

# **Declaración intermedia de gestión**

## **Resultados a 30 de Junio 2011**



**Cementos Molins S.A.**  
**y Sociedades Dependientes**

28 de julio de 2011

- La cifra de negocios consolidada se mantiene con respecto al primer semestre del 2010 llegando a los 400 millones de euros. El aumento en la cifra de negocios de las sociedades internacionales del grupo (15%) compensa el descenso en las sociedades nacionales (24,7%).
- El EBITDA consolidado se sitúa en 76 millones de euros, un 16,2% inferior al del mismo periodo de 2010.
- Continúa el descenso del volumen de actividad de las sociedades nacionales, por la situación de los mercados, con disminución importante de sus EBITDA (91%).
- Buen comportamiento en EBITDA de las participadas extranjeras pasando a representar un 98% del total consolidado.
- El resultado neto consolidado ha sido de 11,6 millones de euros, un 58% inferior al del mismo periodo de 2010. El mayor peso de las amortizaciones y los gastos financieros contribuyen a este descenso.
- En nuestra filial Sotacib se continúa con los trabajos de construcción de la nueva fábrica de cemento gris de Kairouan, Túnez. Fecha prevista de finalización: finales del 2011.
- En nuestra participada Lafarge Surma Cement, se ha continuado operando durante el primer semestre con clinker importado. En fecha 6 de julio el Tribunal Supremo de la India dictó sentencia favorable a los permisos obtenidos hasta la fecha en relación con las actividades mineras en los terrenos de Meghalaya (India) donde se ubica la cantera que suministra de piedra a la fábrica de cemento en Chhatak. La Sociedad espera finalizar los trámites de obtención de los permisos definitivos que permitan reanudar las normales actividades de suministro de piedra desde la India y fabricación de clinker en la fábrica de Bangladesh.

# Cifras significativas a junio 2011



## GRUPO CONSOLIDADO

	miles euros	<u>30/06/2011</u>	<u>30/06/2010</u>	<u>variación %</u>
Cifra de Negocios		400.228	397.794	0,6%
EBITDA		76.190	90.913	-16,2%
Resultado de Explotación		42.330	64.459	-34,3%
Resultado Financiero		-9.684	-3.772	-156,7%
Resultado atribuido a la Soc. Dominante		11.641	27.554	-57,8%
Beneficio por acción (en euros)		0,18	0,42	

	miles euros	<u>30/06/2011</u>	<u>30/06/2010</u>
Deuda neta		384.348	302.850

## INDIVIDUAL

	miles euros	<u>30/06/2011</u>	<u>30/06/2010</u>	<u>variación %</u>
Resultado neto Sociedad Matriz		11.269	20.032	-43,7%

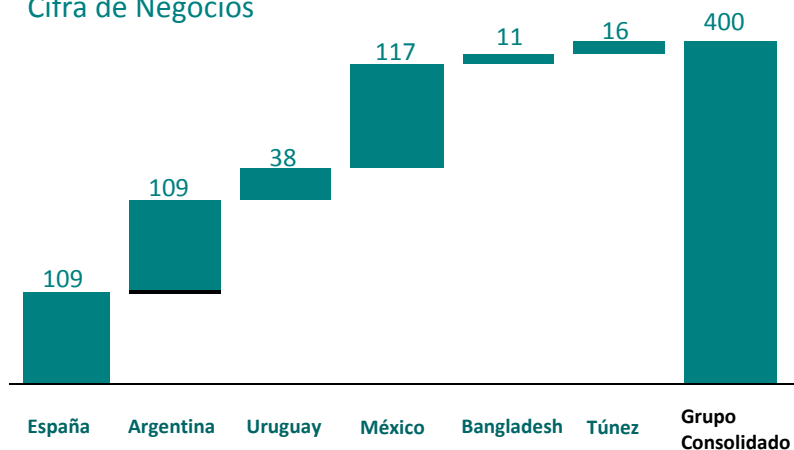
# Principales magnitudes económicas

## Aportación a la Cifra de Negocios y EBITDA consolidados

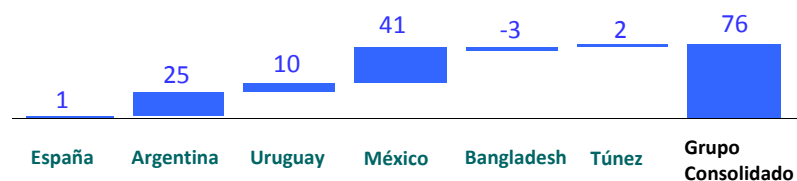


Segmentos geográficos  
Millones de euros

Cifra de Negocios



EBITDA



La cifra de negocios consolidada alcanza los 400 millones euros, muy similar a la del año anterior. Las participadas extranjeras representan el 73% de la cifra de negocios consolidada, contra el 64% en el mismo periodo del año anterior.

El EBITDA consolidado alcanza los 76 millones de euros, un 16,2 % inferior al del año precedente . El EBITDA proveniente de las sociedades extranjeras, que decrece un 2,5%, representa el 98% del total, frente al 84,5% del año precedente.

# Cifras significativas a junio 2011

## Evolución de los Negocios



### SOCIEDADES NACIONALES

miles euros	<u>30/06/2011</u>	<u>30/06/2010</u>	<u>variación %</u>
Cifra de Negocios	108.556	144.087	-24,7%
EBITDA	1.191	14.016	-91,5%

Datos consolidados de las sociedades españolas.

• Continúan los efectos de la fuerte contracción del sector de la construcción, tanto en el ámbito privado como en el de la obra pública, que lleva a un descenso de la actividad reflejado en nuestra cifra de negocios (negocio de cemento, hormigón, árido, morteros y prefabricados) del 24,7% en relación al mismo período del año anterior.

• El consumo de cemento en España en el primer semestre del año ha descendido un 10% en comparación al mismo periodo del año 2010. El descenso del consumo acumulado en los últimos doce meses (año móvil) se sitúa en el 12,8%. En Catalunya, principal mercado de operaciones de las compañías nacionales del Grupo, se registran descensos del 16,5% y 19% respectivamente. Nuestras ventas de cemento en España han bajado el 25%.

# Cifras significativas a junio 2011

## Evolución de los Negocios



### SOCIEDADES INTERNACIONALES

	miles euros	<u>30/06/2011</u>	<u>30/06/2010</u>	<u>variación %</u>
<b>Cifra de Negocios</b>		<b>291.672</b>	253.707	15,0%
<b>EBITDA</b>		<b>74.999</b>	76.897	-2,5%

Datos consolidados de las sociedades extranjeras del Grupo.

#### Cifra Negocios de las participadas

miles euros

	Jun.11	Jun.10	var. %
C. Avellaneda (Argentina)	109.238	82.784	32,0%
C. Artigas (Uruguay)	38.151	31.664	20,5%
C. Moctezuma (México)	234.549	205.101	14,4%
Lafarge Surma (Bangladesh)	22.781	38.098	-40,2%
Sotacib (Túnez)	17.061	17.858	-4,5%

#### EBITDA de las participadas

miles euros

	Jun.11	Jun.10	var. %
C. Avellaneda (Argentina)	24.782	23.623	4,9%
C. Artigas (Uruguay)	9.816	8.610	14,0%
C. Moctezuma (México)	82.050	78.670	4,3%
Lafarge Surma (Bangladesh)	-6.011	10.763	-155,8%
Sotacib (Túnez)	1.717	3.204	-46,4%

- El consumo de cemento en Argentina continúa creciendo, un 15% en el semestre. La mejora del precio de venta y el volumen son los principales motivos del incremento del EBITDA. El peso argentino se ha devaluado con respecto al euro en el periodo analizado un 12%.

- Crecimiento del mercado de Uruguay del 14%. Nuestras ventas han mejorado un 21% debido al incremento en el mercado interior y a las exportaciones. El peso uruguayo se ha depreciado con respecto al euro un 4%.

- México: Incremento en los volúmenes de venta, por el funcionamiento de la nueva fábrica de Apazapan, e incrementos en los precios explican el aumento en la cifra de negocios y EBITDA. La moneda, peso mexicano, se ha mantenido estable en el periodo analizado.

- Bangladesh: Crecimiento del mercado en un 8%. El EBITDA se ha visto penalizado por el contencioso en nuestra cantera de la India, que ha provocado la compra de clinker para mantener la actividad con el impacto negativo en los márgenes. La moneda, taka, se ha depreciado un 12% respecto al euro en el período analizado.

- Túnez: El descenso de los volúmenes de venta en un 10%, por la situación política en el norte de África, unido a un incremento de los costes no repercutido en los precios de venta lleva al descenso en el EBITDA. La depreciación del dinar tunecino respecto al euro ha sido del 4%.

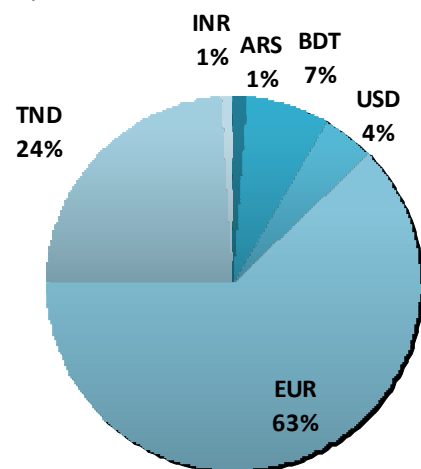
# Cifras significativas a junio 2011

## Nivel de endeudamiento. Cifras consolidadas



### Deuda bruta

por monedas



### Monedas

Euro	EUR
Taka bangladeshí	BDT
Dinar tunecino	TND
Dólar USA	USD
Rupia India	INR
Peso argentino	ARS

### Deuda Bruta

miles euros

**-552.395**

### Efectivo y medios equivalentes

**168.047**

### Situación financiera neta

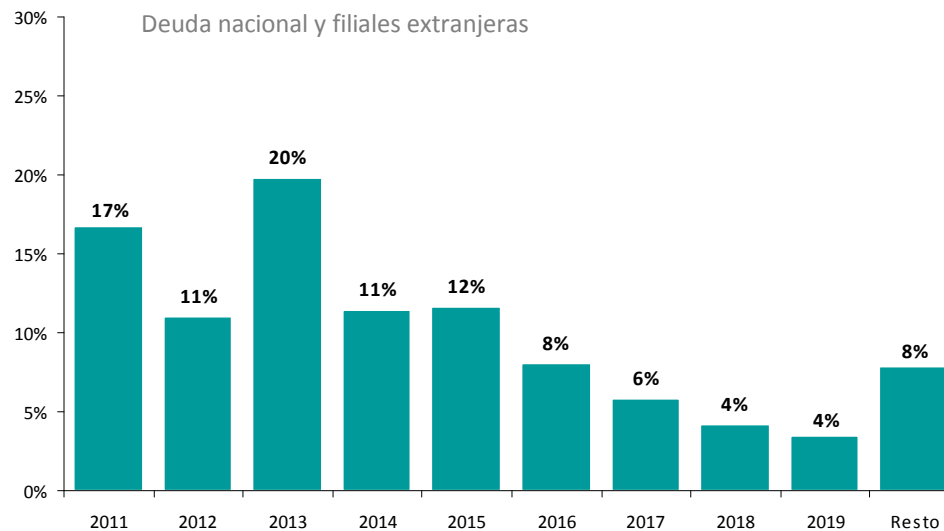
**-384.348**

### Saldos disponibles pólizas de crédito

**167.350**

### Vencimiento deuda

Deuda nacional y filiales extranjeras



## Hechos societarios relevantes primer semestre

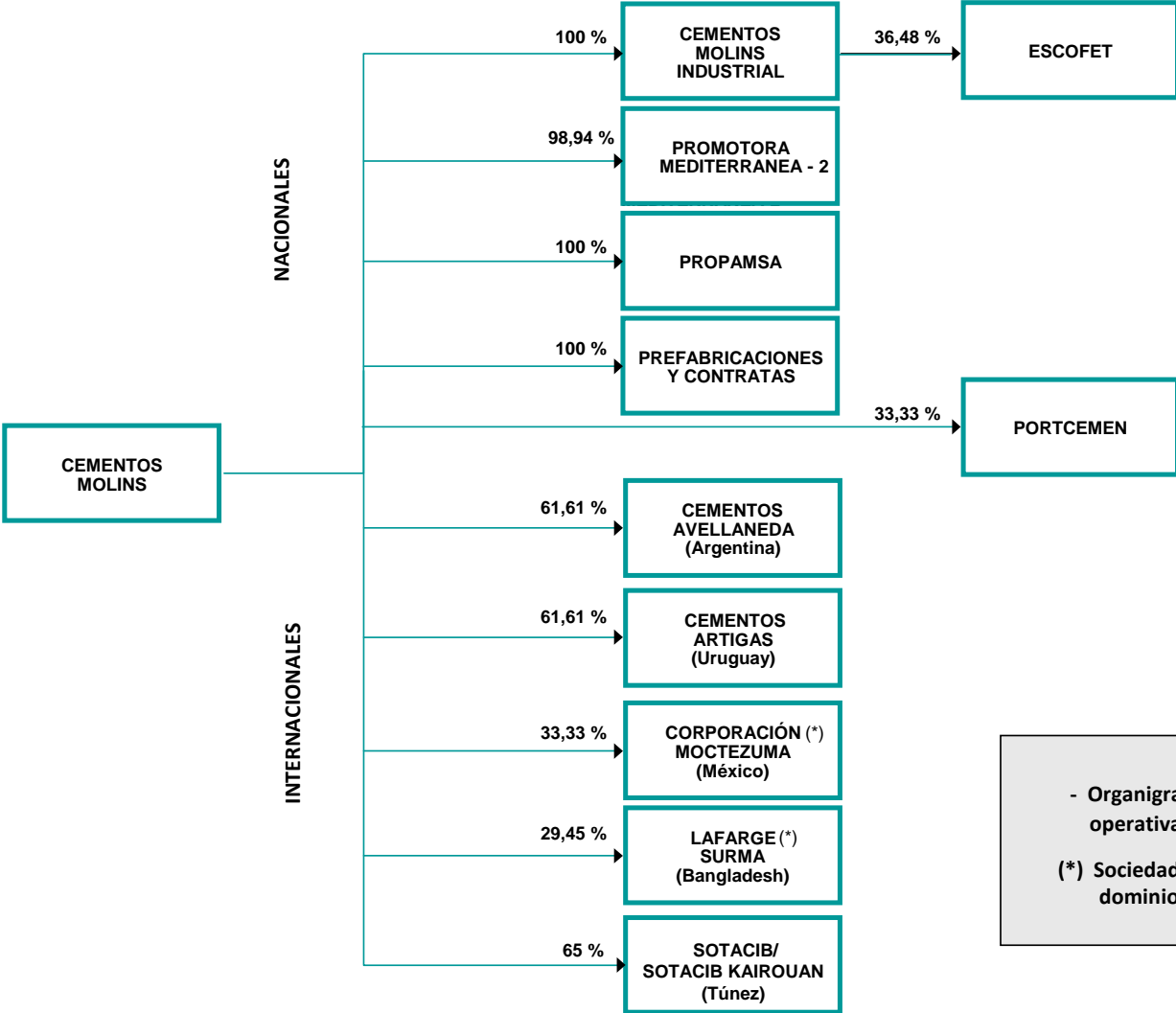
---



- Con fecha 20 de enero 2011 la Sociedad comunicó el Convenio de Sindicación suscrito en fecha 15 de enero de 2011 por los accionistas sindicados de Cementos Molins, S.A., que sustituye al suscrito en fecha 15 de diciembre de 2003.
- El 24 de febrero de 2011, el Consejo de Administración formuló las Cuentas Anuales de Cementos Molins S.A. y las Cuentas Anuales Consolidadas del Grupo, el Informe de Gestión, individual y consolidado, y el Informe anual de Gobierno Corporativo, correspondientes al ejercicio terminado a 31 de diciembre 2010, así como la propuesta de distribución de resultado. Estas cuentas, auditadas por Deloitte, S.L., fueron remitidas a la CNMV y Bolsa de Barcelona el 28 de febrero de 2011.
- Con fecha 28 de febrero se comunicó el acuerdo del Consejo de Administración de la Sociedad de fecha 24 de febrero de 2011 sobre nombramientos en las Comisiones de Auditoría y de Retribuciones y Nombramientos.
- En fecha 1 de abril de 2011 la sociedad comunica el anuncio de la convocatoria de la Junta General Ordinaria y Extraordinaria de Accionistas para el día 26 de mayo de 2011. En la misma fecha remitió el Informe explicativo a que se refiere el artículo 116 bis de la Ley del Mercado de Valores y Propuesta de acuerdos a someter a la consideración de la Junta General de Accionistas.
- La Sociedad remite información sobre los resultados correspondientes al primer trimestre el día 3 de mayo de 2011.
- En fecha 24 de mayo se informa de la modificación de determinados artículos del Reglamento del Consejo de Administración.
- El 26 de mayo de 2011 se comunican los acuerdos adoptados por la Junta General Ordinaria y Extraordinaria de Accionistas y el Consejo de Administración de la Sociedad de la misma fecha.
- Según acuerdos de la Junta General de Accionistas y del Consejo de Administración adoptados en sendas reuniones del 26 de mayo de 2011, se pagó, a todas las acciones de la Sociedad el día 14 de junio de 2011, un dividendo complementario del ejercicio 2010 de 0,01 euros brutos por acción, desembolsándose 661 miles de euros y un dividendo a cuenta del ejercicio 2011 de 0,08 euros brutos por acción con un desembolso de 5.289 miles de euros.



# Grupo Consolidado



- Organigrama de las principales sociedades operativas con su % final de participación.

(\*) Sociedades donde se comparte la gestión y dominio con otro accionista.