

COMISION NACIONAL MERCADO VALORES

Madrid, 19 de septiembre de 2008

Ref.:F.T.A. HIPOTEBANSA X


Estimados señores:

En relación al asunto de referencia, adjunto les remitimos la siguiente información periódica:

- Informe trimestral de los Bonos de Titulización.
- Informe trimestral de los Derechos de Crédito.
- Informe trimestral de origen y aplicación de fondos (caja).
- Tasas de Prepago históricas; y vida media residual de los Bonos de Titulización.

Atentamente,

~~Ignacio~~ Ortega Gavara
Director General



FONDO DE TITULIZACIÓN DE ACTIVOS HIPOTEBANSA X

**Francisco Fortes Clavero
Analista
Santander de Titulización
Ciudad Grupo Santander
Ed. Encinar 28660 Boadilla del Monte
ffortes@gruposantander.com
Tel: +34 91 289 32 90**



DENOMINACION DEL FONDO:

FONDO DE TITULIZACION DE ACTIVOS : HIPOTEBANSA X

INFORMACION

CORRESPONDIENTE AL:

TRIMESTRE/SEMESTRE 18/06/2008-18/09/2008

AÑO:

2008

Personas que asumen la responsabilidad de esta información y cargos que ocupan:	Firma:	
Ignacio Ortega Gavara-Director General		

I. DATOS GENERALES SOBRE EL FONDO

Fecha de Constitución del Fondo	4 de marzo de 2002.	Agencia de pago de Bonos	Banco Santander	
Fecha de Desembolso BTH'S	7 de marzo de 2002.	Negociación Mercado	AIAF	
Fecha Final Amortización BTH'S	18 de marzo de 2034.	Agencia de Calificación	S&P España Moody's España	
Sociedad Gestora	Santander de Titulización	Calificación	Inicial	Actual
Originador PH's	Bancco Santander	Emisión principal	AAA/Aaa	AAA/Aaa
Permuta de Intereses	Bancco Santander	Emisión subordinada	A/A2	A/A2

II. VALORES EMITIDOS POR EL FONDO: BONOS DE TITULIZACION HIPOTECARIA

SERIES PRELACION CODIGO ISIN	Nº BTH'S	NOMINAL EN CIRCULACION			
			INICIAL	ACTUAL	%Act/In
Serie A Preferente (ISIN=ES0338356001)	8.987	Nominal Unitario	100.000,00 €	27.343,15 €	
		Nominal Total	898.700.000,00 €	245.732.889,05 €	27,34%
Serie B Subordinada (ISIN=ES0338356019)	183	Nominal Unitario	100.000,00 €	93.996,17 €	
		Nominal Total	18.300.000,00 €	17.201.299,11 €	94,00%


AMORTIZACION E INTERESES BTH'S			
Actual		Próximo	
Fecha Amortización	18/09/2008	Fecha Próximo Cupón	18/12/2008
Periodo Actual			
Amortización devengada no pagada	0	Tipo de Interés	Serie A-5,179%
Amortización Calendario	NO		Serie B-5,519%
Amortización Serie A	1.123,39 €	Importe Bruto	Serie A- 357,96 €
Amortización Serie B	3.861,83 €	Próximo Cupón	Serie B- 1.311,32 €
Intereses Brutos Serie A	376,11 €	Importe Neto Próximo cupón	Serie A- 293,53 €
Intereses Brutos Serie B	1.377,95 €		Serie B- 1.075,28 €

III. VALORES ADQUIRIDOS POR EL FONDO: PARTICIPACIONES HIPOTECARIAS
(Participación en Préstamos Hipotecarios)

PRESTAMOS HIPOTECARIOS	A LA EMISION	SITUACION ACTUAL
Número de préstamos	14.276	6.245
Saldo Pendiente de Amortizar PH's	917.000.066,55 €	262.934.156,67 €
Importes Unitarios Préstamos Vivos	64.233,68 €	42.103,15 €
Tipo de Interés	5,57%	5,54%

TASAS DE AMORTIZACION ANTICIPADA	SITUACION ACTUAL
Tasa mensual actual anualizada:	4,38%
Tasa últimos 12 meses anualizada:	8,96%
Tasa anualizada desde Constitución del Fondo	12,98%

MOROSIDAD ACTUAL	Hasta 1 mes	De 1 a 6 meses	Mayor de 6 mes.
Deuda Vencida(Principal+Intereses)	8.363,10 €	33.936,33 €	0,00 €
Deuda Pendiente de vencimiento			262.906.132,93 €
Deuda Total	8.363,10 €	33.936,33 €	262.906.132,93 €



FONDO DE TITULIZACIÓN DE ACTIVOS
HIPOTEBANSA X

INFORME TRIMESTRAL BONOS DE TITULIZACIÓN DE ACTIVOS

Fecha: 18 de septiembre de 2008

BONOS DE TITULIZACIÓN DE ACTIVOS, PRINCIPAL	
SALDO ANTERIOR:	273.736.808,98 €
AMORTIZACIONES:	10.802.620,82 €
SALDO ACTUAL:	262.934.188,16 €
% SOBRE SALDO INICIAL:	28,67%
AMORTIZACIÓN DEVENGADA NO PAGADA:	0,00

DATOS	
Fecha de Determinación	11/09/2008
Fecha de Pago Actual	18/09/2008
Fecha de Pago Anterior	18/06/2008
Nro de Días (Act/360)	92
Euríbor 3 Meses	4,969%
Próxima Fecha de Pago	18/12/2008

BONOS DE TITULIZACIÓN DE ACTIVOS, INTERESES	
INTERESES PAGADOS B.T.A.'S SERIE A	3.380.100,57 €
INTERESES PAGADOS B.T.A.'S SERIE B	252.164,85 €
INTERESES DEVENGADOS NO PAGADOS:	0,00 €

VIDA RESIDUAL (AÑOS)		
	Inicial	18-sep-2008
Serie A	4,35	3,04
Serie B	9,41	3,23



**FONDO DE TITULIZACIÓN DE ACTIVOS
HIPOTEBANSA X**

INFORME TRIMESTRAL DERECHOS DE CRÉDITO

Fecha: 18 de septiembre de 2008

DERECHOS DE CRÉDITO PRINCIPAL	
SALDO ANTERIOR:	273.736.785,58 €
AMORTIZACIONES:	10.802.628,91 €
SALDO ACTUAL:	262.934.156,67 €
NUMERO DE PRESTAMOS:	6.245
LTV	22,64%

DERECHOS DE CRÉDITO INTERESES	
INTERESES COBRADOS EN EL TRIMESTRE:	3.656.442,65
INTERESES DEVENGADOS EN EL TRIMESTRE:	3.659.959,38

ADJUDICADOS	
SALDO:	37.835,76 €
NRO DE ADJUDICADOS:	1

DERECHOS DE CRÉDITO EN MOROSIDAD					
	HASTA 30 DIAS	DE 30 A 60 DIAS	DE 60 A 90 DIAS	DE 90 A 180 DIAS	MAS DE 180 DIAS
PRINCIPAL:	5.320,58 €	15.466,82 €	6.052,80 €	1.183,54 €	0,00 €
INTERES:	3.042,52 €	7.850,13 €	2.595,50 €	787,54 €	0,00 €
SALDO DE LOS PRESTAMOS:	330.006,68 €	2.091.842,67 €	745.002,76 €	266.331,53 €	408.424,44 €
NUMERO DE PRESTAMOS:	11	38	17	6	8
% SOBRE SALDO ACTUAL DCHOS DE CRÉDITO	0,13%	0,80%	0,28%	0,10%	0,155%

Se excluye en este informe los vencidos y no pagados con antigüedad entre 1 y 15 días por considerarse morosidad técnica con un gran porcentaje de recobro

ESTADISTICO DE VALORES DE TASACION ACTUALES SOBRE SALDOS VIVOS (en miles)				
	SALDO VIVO	% SALDOS VIVOS	Nº PRESTAMOS	% Nº DE PRESTAMOS
0-9,99	33.615,85 €	12,80%	1.747	27,97%
10-19,99	60.889,97 €	23,19%	1.684	26,96%
20-29,99	97.048,74 €	36,96%	1.782	28,53%
30-39,99	69.341,66 €	26,41%	1.012	16,20%
40-49,99	1.139,41 €	0,43%	13	0,20%
50-59,99	142,47 €	0,05%	1	0,01%
60-69,99	120,55 €	0,04%	3	0,04%
70-79,99	227,05 €	0,08%	3	0,04%
>80	0,00 €	0,00%	0	0,00%

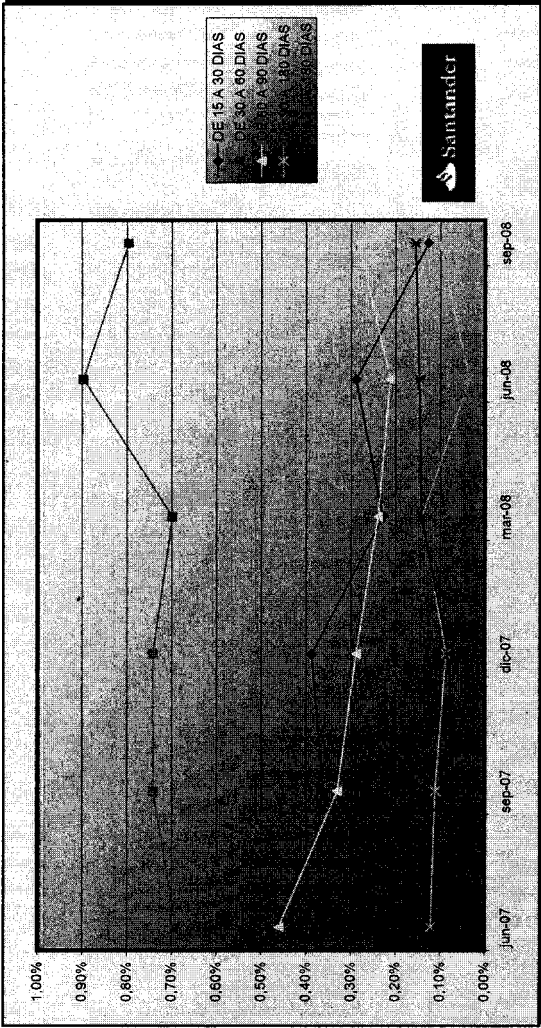


**FONDO DE TITULIZACIÓN DE ACTIVOS
HIPOTEBANSA X**

Fecha: 18 de septiembre de 2008

INFORME HISTÓRICO DE MOROSIDAD

		MOROSIDAD HISTÓRICA					
		11/06/2007	11/09/2007	11/12/2007	11/03/2008	11/06/2008	11/09/2008
DE 15 A 30 DIAS		0.15%	0.36%	0.39%	0.23%	0.29%	0.126%
DE 30 A 60 DIAS		0.69%	0.74%	0.74%	0.70%	0.90%	0.796%
DE 60 A 90 DIAS		0.46%	0.33%	0.29%	0.24%	0.21%	0.283%
DE 90 A 180 DIAS		0.12%	0.11%	0.09%	0.14%	0.03%	0.101%
MÁS DE 180 DIAS		0.36%	0.07%	0.08%	0.14%	0.15%	0.155%





**FONDO DE TITULIZACIÓN DE ACTIVOS
HIPOTEBANSA X**

INFORME TRIMESTRAL DE ORIGEN Y APLICACIÓN DE FONDOS Y CUENTA DE TESORERÍA

Fecha: 18 de septiembre de 2008

ORIGEN:		14.646.253,19 €
a) PRINCIPAL COBRADO		
1. AMORTIZACIÓN DE DC'S:	10.749.590,67 €	
b) INTERESES COBRADOS		
1. INTERESES DE DC'S:	3.656.442,65 €	
2. INTERESES DE REINVERSION:	166.822,60 €	
c) COBRO CONTENCIOSOS	73.139,69 €	
d) OTROS	257,58 €	

APLICACIÓN:		14.646.253,19 €
1. GASTOS CORRIENTES:		21.250,57 €
2. INTERESES NETOS SWAPS SERIE A:		-215.748,95 €
3. INTERESES DE BTH'S SERIE A:		3.380.100,57 €
4. AMORTIZACIÓN DE BTH'S A:		10.085.905,93 €
4. AMORTIZACIÓN DE BTH'S B:		706.714,89 €
5. INTERESES NETOS SWAPS SERIE B:		-30.662,49 €
6. INTERESES DE BTH'S SERIE B:		252.164,85 €
7. INTERES PRESTAMO SUBORDINADO:		61.951,85 €
8. AMORTIZACIÓN PRESTAMO SUBORDINADO		129.631,55 €
9. COMISIONES A FAVOR DE SANTANDER		374.575,97 €
10. DISPOSICIONES DE FONDOS DE RESERVA PRINCIPAL Y SECUNDARIO:		-129.631,55 €

ESTADO DE LA CUENTA DE TESORERÍA:		4.989.209,88 €
a) EN CONCEPTO DE FONDO DE RESERVA PRINCIPAL		
1. SALDO ANTERIOR:	2.737.367,86	
2. UTILIZACIÓN DEL PERIODO:	-108.026,29	
3. SALDO ACTUAL:	2.629.341,57	
b) EN CONCEPTO FONDO DE RESERVA SECUNDARIO		
1. SALDO ANTERIOR:	2.381.473,57	
2. UTILIZACIÓN DEL PERIODO:	-21.605,26	
3. SALDO ACTUAL:	2.359.868,31	
c) RETENCIÓN A CUENTA DEL IS	0,00	



FONDO DE TITULIZACIÓN DE ACTIVOS
HIPOTEBANSA X

MEJORA CREDITICIA Y PRÉSTAMO SUBORDINADO

Fecha: 18 de septiembre de 2008

MEJORA CREDITICIA	
CONCEPTOS	18/09/2008
EMISIÓN SUBORDINADA	6,54%
FONDO RESERVA PRINCIPAL	2.629.341,57(1%)
FONDO RESERVA SECUNDARIO	2.359.868,31(0,90%)
MARGEN ADICIONAL	0,60%

PRESTAMOS SUBORDINADOS	
CONCEPTOS	18/09/2008
SALDO VIVO A	4.990.935,65 €
SALDO VIVO B	0
TIPO DE INTERES A	4,970%
TIPO DE INTERES B	4,970%



FONDO DE TITULIZACIÓN DE ACTIVOS
HIPOTEBANSA X

INFORME RELATIVO A LOS TRIGGERS DEL FONDO

Fecha: 18 de septiembre de 2008

AMORTIZACIÓN BONOS SERIE B	
SI 1) ES MAYOR QUE 2) NO SE AMORTIZA LA SERIE B	
1) DERECHOS EN MOROSIDAD > 90 DÍAS	674.755,97 €
2) 7% SALDO DERECHOS DE CRÉDITO ACTUJ	18.405.390,97 €

LA SERIE B SE PUEDE AMORTIZAR

PREPAYMENTS -HIPOTEBANSA X

September 15th 2008

		Outstanding before prepayment	Real outstanding	1,15% Prepayment vector	Remaining at the end of the month	Average Single monthly mortality	CPR 13,30%	Monthly Single monthly mortality	CPR 8,96%	Outstanding after prepayment
1		917.000.000,00		100,00%	100,00%					917.000.000,00
2	1-abr-02	914.051.238,01	902.907.626,34	98,85%	98,78%	1,22%	13,69%	1,22%	13,69%	903.522.195,2
3	1-may-02	911.088.788,86	890.154.639,86	97,71%	97,70%	1,16%	13,02%	1,09%	12,34%	890.219.844,6
4	1-jun-02	908.112.589,00	880.892.526,40	96,58%	97,00%	1,01%	11,46%	0,72%	8,26%	877.090.787,2
5	1-jul-02	905.123.839,60	869.332.197,68	95,47%	96,05%	1,00%	11,40%	0,99%	11,22%	864.134.095,4
6	1-ago-02	902.121.217,43	859.491.890,58	94,37%	95,27%	0,96%	10,97%	0,80%	9,22%	851.346.429,6
7	1-sep-02	899.104.658,08	851.058.890,36	93,28%	94,66%	0,91%	10,40%	0,65%	7,52%	838.725.705,6
8	1-oct-02	896.074.096,87	841.285.243,08	92,21%	93,89%	0,90%	10,25%	0,81%	9,34%	826.269.864,5
9	1-nov-02	893.029.468,80	832.131.966,74	91,15%	93,18%	0,88%	10,05%	0,75%	8,65%	813.976.871,5
10	1-dic-02	889.970.708,59	822.023.405,27	90,10%	92,37%	0,88%	10,05%	0,88%	10,01%	801.844.716,8
11	1-ene-03	886.899.610,85	810.027.297,96	89,06%	91,33%	0,90%	10,31%	1,12%	12,62%	789.873.070,9
12	1-feb-03	883.814.258,11	801.043.118,49	88,03%	90,63%	0,89%	10,17%	0,76%	8,79%	778.058.284,4
13	1-mar-03	880.714.584,18	792.833.367,84	87,02%	90,02%	0,87%	9,98%	0,68%	7,82%	766.398.418,9
14	1-abr-03	877.600.522,61	782.569.617,37	86,02%	89,17%	0,88%	10,04%	0,94%	10,76%	754.891.559,5
15	1-may-03	874.472.006,59	777.414.915,92	85,03%	88,90%	0,84%	9,59%	0,30%	3,58%	743.535.814,2
16	1-jun-03	871.328.969,05	763.569.938,46	84,05%	87,63%	0,88%	10,02%	1,43%	15,84%	732.329.313,4
17	1-jul-03	868.177.587,15	753.062.767,91	83,08%	86,74%	0,89%	10,12%	1,02%	11,56%	721.275.398,3
18	1-ago-03	865.011.577,58	740.400.511,46	82,12%	85,59%	0,91%	10,40%	1,32%	14,76%	710.366.960,4
19	1-sep-03	861.830.872,46	730.693.726,24	81,18%	84,78%	0,91%	10,42%	0,95%	10,79%	699.602.198,1
20	1-oct-03	858.635.403,56	717.375.382,95	80,24%	83,55%	0,94%	10,73%	1,46%	16,15%	688.979.331,6
21	1-nov-03	855.425.102,36	702.361.237,98	79,32%	82,11%	0,98%	11,16%	1,73%	18,85%	678.496.602,2
22	1-dic-03	852.199.900,01	689.319.019,25	78,40%	80,89%	1,00%	11,42%	1,49%	16,44%	668.152.272,6
23	1-ene-04	848.973.670,82	676.926.186,29	77,50%	79,73%	1,02%	11,62%	1,42%	15,82%	657.955.432,5
24	1-feb-04	845.732.466,56	666.509.277,54	76,61%	78,81%	1,03%	11,68%	1,16%	13,08%	647.893.380,2
25	1-mar-04	842.476.217,70	657.731.166,30	75,72%	78,07%	1,03%	11,64%	0,94%	10,67%	637.964.443,1
26	1-abr-04	839.204.854,42	644.603.859,65	74,85%	76,81%	1,05%	11,89%	1,61%	17,74%	628.166.968,5
27	1-may-04	835.918.306,57	635.093.194,16	73,99%	75,98%	1,05%	11,91%	1,09%	12,30%	618.499.323,7
28	1-jun-04	832.616.503,65	627.050.897,34	73,14%	75,31%	1,04%	11,84%	0,87%	10,01%	608.959.895,4
29	1-jul-04	829.312.946,33	615.244.852,93	72,30%	74,19%	1,06%	12,01%	1,49%	16,50%	599.556.901,5
30	1-ago-04	825.994.055,00	604.894.935,99	71,46%	73,23%	1,07%	12,09%	1,29%	14,40%	590.278.774,9
31	1-sep-04	822.659.758,48	572.180.148,60	70,64%	69,55%	1,20%	13,52%	5,02%	46,13%	581.123.962,4
32	1-oct-04	819.309.985,26	562.399.338,00	69,83%	68,64%	1,21%	13,55%	1,31%	14,61%	572.090.929,7
33	1-nov-04	815.944.663,52	553.054.228,84	69,02%	67,78%	1,21%	13,57%	1,26%	14,07%	563.178.160,7
34	1-dic-04	812.563.721,08	543.620.997,39	68,23%	66,90%	1,21%	13,60%	1,30%	14,50%	554.384.157,8
35	1-ene-05	809.190.318,92	530.939.482,41	67,44%	65,61%	1,23%	13,82%	1,93%	20,81%	545.723.110,3
36	1-feb-05	805.801.258,56	521.505.382,83	66,66%	64,72%	1,24%	13,86%	1,36%	15,19%	537.177.598,2
37	1-mar-05	802.396.467,32	513.337.300,73	65,90%	63,98%	1,23%	13,83%	1,15%	12,94%	528.746.181,5
38	1-abr-05	798.975.872,16	505.464.441,61	65,14%	63,26%	1,23%	13,80%	1,11%	12,56%	520.427.437,4
39	1-may-05	795.539.399,74	494.636.640,32	64,39%	62,18%	1,24%	13,93%	1,72%	18,79%	512.219.960,2
40	1-jun-05	792.086.976,37	484.288.743,29	63,64%	61,14%	1,25%	14,05%	1,67%	18,25%	504.122.361,1
41	1-jul-05	788.648.823,17	475.111.533,01	62,91%	60,24%	1,26%	14,10%	1,47%	16,25%	496.152.327,5
42	1-ago-05	785.194.711,21	466.804.454,53	62,19%	59,45%	1,26%	14,12%	1,32%	14,70%	488.289.092,9
43	1-sep-05	781.724.566,41	461.752.924,62	61,47%	59,07%	1,25%	13,97%	0,64%	7,45%	480.531.323,4
44	1-oct-05	778.238.314,35	454.431.330,85	60,76%	58,39%	1,24%	13,94%	1,14%	12,90%	472.877.700,7
45	1-nov-05	774.735.880,28	446.092.808,14	60,06%	57,58%	1,25%	13,98%	1,39%	15,47%	465.326.922,8
46	1-dic-05	771.217.189,08	437.657.141,61	59,37%	56,75%	1,25%	14,02%	1,44%	16,01%	457.877.703,3
47	1-ene-06	767.705.836,63	427.609.446,30	58,69%	55,70%	1,26%	14,16%	1,85%	20,06%	450.542.663,2
48	1-feb-06	764.178.185,66	420.381.426,81	58,01%	55,01%	1,26%	14,15%	1,24%	13,87%	443.306.398,6
49	1-mar-06	760.634.160,51	413.595.736,60	57,34%	54,38%	1,26%	14,13%	1,16%	13,02%	436.167.672,7
50	1-abr-06	757.073.685,18	406.186.992,01	56,68%	53,65%	1,26%	14,14%	1,33%	14,84%	429.125.263,8
51	1-may-06	753.496.683,30	399.504.359,17	56,03%	53,02%	1,26%	14,13%	1,18%	13,26%	422.177.964,6
52	1-jun-06	749.903.078,18	392.379.303,86	55,38%	52,32%	1,26%	14,14%	1,31%	14,66%	415.324.582,7
53	1-jul-06	746.318.997,85	385.629.856,25	54,75%	51,67%	1,26%	14,13%	1,25%	13,99%	408.578.286,1
54	1-ago-06	742.718.281,41	378.462.793,09	54,12%	50,96%	1,26%	14,16%	1,38%	15,39%	401.923.300,1
55	1-sep-06	739.100.851,65	374.805.632,94	53,49%	50,71%	1,25%	14,01%	0,48%	5,63%	395.358.478,6
56	1-oct-06	735.466.630,99	368.714.578,57	52,88%	50,13%	1,25%	13,99%	1,14%	12,84%	388.882.689,3
57	1-nov-06	731.815.541,48	363.303.830,90	52,27%	49,64%	1,24%	13,93%	0,98%	11,10%	382.494.813,9
58	1-dic-06	728.147.504,84	357.755.940,18	51,66%	49,13%	1,24%	13,90%	1,03%	11,69%	376.193.747,2
59	1-ene-07	724.498.421,62	349.986.397,02	51,07%	48,31%	1,25%	13,98%	1,68%	18,39%	369.996.772,0
60	1-feb-07	720.832.400,59	343.637.487,31	50,48%	47,67%	1,25%	13,99%	1,31%	14,68%	363.884.096,5
61	1-mar-07	717.149.363,10	338.632.689,75	49,90%	47,22%	1,24%	13,94%	0,95%	10,83%	357.854.660,1
62	1-abr-07	713.449.230,18	334.334.773,79	49,32%	46,86%	1,23%	13,85%	0,76%	8,72%	351.907.415,2
63	1-may-07	709.731.922,48	328.566.147,99	48,76%	46,29%	1,23%	13,85%	1,21%	13,60%	346.041.326,6
64	1-jun-07	705.997.360,27	323.831.652,27	48,19%	45,87%	1,23%	13,80%	0,92%	10,49%	340.255.371,8
65	1-jul-07	702.276.916,27	317.422.711,80	47,64%	45,20%	1,23%	13,83%	1,46%	16,18%	334.563.527,0
66	1-ago-07	698.539.203,20	313.068.279,93	47,09%	44,82%	1,23%	13,77%	0,84%	9,67%	328.949.524,7
67	1-sep-07	694.784.140,91	309.903.729,44	46,55%	44,60%	1,22%	13,65%	0,48%	5,56%	323.412.396,7
68	1-oct-07	691.011.648,88	306.844.430,83	46,01%	44,41%	1,20%	13,53%	0,45%	5,23%	317.951.163,9
69	1-nov-07	687.221.646,19	302.953.643,62	45,48%	44,08%	1,20%	13,46%	0,72%	8,34%	312.564.870,3
70	1-dic-07	683.414.051,58	300.240.796,83	44,96%	43,93%	1,18%	13,33%	0,34%	4,04%	307.252.569,2
71	1-ene-08	679.654.390,30	290.685.227,82	44,44%	42,77%	1,21%	13,55%	2,65%	27,52%	302.042.481,8
72	1-feb-08	675.877.277,93	287.175.817,36	43,93%	42,49%	1,20%	13,47%	0,66%	7,59%	296.903.990,1
73	1-mar-08	672.082.633,46	284.295.478,55	43,42%	42,30%	1,19%	13,36%	0,44%	5,20%	291.836.189,1

74	1-abr-08	668.270.375,51	279.959.571,85	42,92%	41,89%	1,18%	13,33%	0,96%	10,97%	286.838.184,9
75	1-may-08	664.440.422,34	277.116.950,87	42,43%	41,71%	1,17%	13,22%	0,44%	5,21%	281.909.094,4
76	1-jun-08	660.592.691,80	273.736.785,58	41,94%	41,44%	1,17%	13,15%	0,64%	7,46%	277.048.045,0
77	1-jul-08	656.784.093,55	269.287.703,97	41,46%	41,00%	1,17%	13,13%	1,05%	11,95%	272.277.801,8
78	1-ago-08	652.957.817,05	265.480.611,09	40,98%	40,66%	1,16%	13,09%	0,84%	9,58%	267.573.450,6
79	1-sep-08	649.113.780,26	262.934.156,67	40,51%	40,51%	1,15%	12,98%	0,37%	4,38%	262.934.156,7

DEAL
 MEZZ. DECLINN
 MEZZ. STOPS DECLINN
 VIDA RESIDUAL DESDE

917.000.000,000
 7,00%
 0,75% 6.877.500,00
 11-sep-08

3,04

3,23

FECHA	PRINCIPAL AVAILABLE	SENIOR NOTES	MEZZANIE NOTES	SERIE A		SERIE B	
				PRINCIPAL	VIDA MEDIA	PRINCIPAL	VIDA MEDIA
11-abr-02		0,00	898.700.000,00	18.300.000,00	0,00	0,00	0,00
11-may-02	1	0,00	898.700.000,00	18.300.000,00	0,00	0,00	0,00
11-jun-02	1	39.909.212,83	898.700.000,00	18.300.000,00	39.909.212,83	-91.152.642.098,29	0,00
11-jul-02	1	0,00	858.790.787,17	18.300.000,00	0,00	0,00	0,00
11-ago-02	1	0,00	858.790.787,17	18.300.000,00	0,00	0,00	0,00
11-sep-02	1	38.365.081,53	858.790.787,17	18.300.000,00	38.365.081,53	-84.096.258.718,88	0,00
11-oct-02	1	0,00	820.425.705,64	18.300.000,00	0,00	0,00	0,00
11-nov-02	1	0,00	820.425.705,64	18.300.000,00	0,00	0,00	0,00
11-dic-02	1	36.880.988,86	820.425.705,64	18.300.000,00	36.880.988,86	-77.486.957.597,84	0,00
11-ene-03	1	0,00	783.544.716,78	18.300.000,00	0,00	0,00	0,00
11-feb-03	1	0,00	783.544.716,78	18.300.000,00	0,00	0,00	0,00
11-mar-03	1	35.446.297,87	783.544.716,78	18.300.000,00	35.446.297,87	-71.282.505.012,04	0,00
11-abr-03	1	0,00	748.098.418,91	18.300.000,00	0,00	0,00	0,00
11-may-03	1	0,00	748.098.418,91	18.300.000,00	0,00	0,00	0,00
11-jun-03	1	34.069.105,49	748.098.418,91	18.300.000,00	34.069.105,49	-65.378.613.427,80	0,00
11-jul-03	1	0,00	714.029.313,42	18.300.000,00	0,00	0,00	0,00
11-ago-03	1	0,00	714.029.313,42	18.300.000,00	0,00	0,00	0,00
11-sep-03	1	32.727.115,32	714.029.313,42	18.300.000,00	32.727.115,32	-59.792.439.692,42	0,00
11-oct-03	1	0,00	681.302.198,10	18.300.000,00	0,00	0,00	0,00
11-nov-03	1	0,00	681.302.198,10	18.300.000,00	0,00	0,00	0,00
11-dic-03	1	31.449.925,47	681.302.198,10	18.300.000,00	31.449.925,47	-54.597.070.617,64	0,00
11-ene-04	1	0,00	649.852.272,63	18.300.000,00	0,00	0,00	0,00
11-feb-04	1	0,00	649.852.272,63	18.300.000,00	0,00	0,00	0,00
11-mar-04	1	30.187.829,52	649.852.272,63	18.300.000,00	30.187.829,52	-49.658.979.555,42	0,00
11-abr-04	1	0,00	619.664.443,12	18.300.000,00	0,00	0,00	0,00
11-may-04	1	0,00	619.664.443,12	18.300.000,00	0,00	0,00	0,00
11-jun-04	1	29.004.547,70	619.664.443,12	18.300.000,00	29.004.547,70	-45.044.062.585,75	0,00
11-jul-04	1	0,00	590.659.895,41	18.300.000,00	0,00	0,00	0,00
11-ago-04	1	0,00	590.659.895,41	18.300.000,00	0,00	0,00	0,00
11-sep-04	1	27.835.933,00	590.659.895,41	18.300.000,00	27.835.933,00	-40.668.298.107,80	0,00
11-oct-04	1	0,00	562.823.962,41	18.300.000,00	0,00	0,00	0,00
11-nov-04	1	0,00	562.823.962,41	18.300.000,00	0,00	0,00	0,00
11-dic-04	1	26.739.804,57	562.823.962,41	18.300.000,00	26.739.804,57	-36.633.532.265,93	0,00
11-ene-05	1	0,00	536.084.157,84	18.300.000,00	0,00	0,00	0,00
11-feb-05	1	0,00	536.084.157,84	18.300.000,00	0,00	0,00	0,00
11-mar-05	1	25.637.976,32	536.084.157,84	18.300.000,00	25.637.976,32	-32.816.609.693,13	0,00
11-abr-05	1	0,00	510.446.181,52	18.300.000,00	0,00	0,00	0,00
11-may-05	1	0,00	510.446.181,52	18.300.000,00	0,00	0,00	0,00
11-jun-05	1	24.623.820,39	510.446.181,52	18.300.000,00	24.623.820,39	-29.253.098.628,80	0,00
11-jul-05	1	0,00	485.822.361,12	18.300.000,00	0,00	0,00	0,00
11-ago-05	1	0,00	485.822.361,12	18.300.000,00	0,00	0,00	0,00
11-sep-05	1	23.591.037,77	485.822.361,12	18.300.000,00	23.591.037,77	-25.855.777.396,94	0,00
11-oct-05	1	0,00	462.231.323,35	18.300.000,00	0,00	0,00	0,00
11-nov-05	1	0,00	462.231.323,35	18.300.000,00	0,00	0,00	0,00
11-dic-05	1	22.653.620,06	462.231.323,35	18.300.000,00	22.653.620,06	-22.766.888.163,49	0,00
11-ene-06	1	0,00	439.577.703,29	18.300.000,00	0,00	0,00	0,00
11-feb-06	1	0,00	439.577.703,29	18.300.000,00	0,00	0,00	0,00
11-mar-06	1	21.710.030,56	439.577.703,29	18.300.000,00	21.710.030,56	-19.864.677.959,87	0,00
11-abr-06	1	0,00	417.867.672,73	18.300.000,00	0,00	0,00	0,00
11-may-06	1	0,00	417.867.672,73	18.300.000,00	0,00	0,00	0,00
11-jun-06	1	20.843.090,05	417.867.672,73	18.300.000,00	20.843.090,05	-17.153.863.110,02	0,00
11-jul-06	1	0,00	397.024.582,68	18.300.000,00	0,00	0,00	0,00
11-ago-06	1	0,00	397.024.582,68	18.300.000,00	0,00	0,00	0,00
11-sep-06	1	19.966.104,11	397.024.582,68	18.300.000,00	19.966.104,11	-14.595.222.107,80	0,00
11-oct-06	1	0,00	377.058.478,57	18.300.000,00	0,00	0,00	0,00
11-nov-06	1	0,00	377.058.478,57	18.300.000,00	0,00	0,00	0,00
11-dic-06	1	19.164.731,40	377.058.478,57	18.300.000,00	19.164.731,40	-12.265.428.095,97	0,00
11-ene-07	1	0,00	357.893.747,17	18.300.000,00	0,00	0,00	0,00
11-feb-07	1	0,00	357.893.747,17	18.300.000,00	0,00	0,00	0,00
11-mar-07	1	18.339.087,04	357.893.747,17	18.300.000,00	18.339.087,04	-10.086.497.869,73	0,00
11-abr-07	1	0,00	339.554.660,13	18.300.000,00	0,00	0,00	0,00
11-may-07	1	0,00	339.554.660,13	18.300.000,00	0,00	0,00	0,00
11-jun-07	1	17.599.288,37	339.554.660,13	18.300.000,00	17.599.288,37	-8.060.474.074,40	0,00
11-jul-07	1	0,00	321.955.371,76	18.300.000,00	0,00	0,00	0,00
11-ago-07	1	0,00	321.955.371,76	18.300.000,00	0,00	0,00	0,00
11-sep-07	1	16.842.975,05	321.955.371,76	18.300.000,00	16.842.975,05	-6.164.528.867,32	0,00
11-oct-07	1	0,00	305.112.396,71	18.300.000,00	0,00	0,00	0,00
11-nov-07	1	0,00	305.112.396,71	18.300.000,00	0,00	0,00	0,00

DEAL
 MEZZ. DECLINN
 MEZZ. STOPS DECLINN
 VIDA RESIDUAL DESDE

917.000.000,000
 7,00%
 0,75% 6.877.500,00
 11-sep-08

3,04

3,23

		SERIE A			SERIE B			
		PRINCIPAL	SENIOR	MEZZANIE	PRINCIPAL	VIDA	PRINCIPAL	VIDA
11-dic-07	1	16.159.827,48	305.112.396,71	18.300.000,00	16.159.827,48	-4.443.952.555,90	0,00	0,00
11-ene-08	1	0,00	288.952.569,24	18.300.000,00	0,00	0,00	0,00	0,00
11-feb-08	1	0,00	288.952.569,24	18.300.000,00	0,00	0,00	0,00	0,00
11-mar-08	1	15.416.380,12	288.952.569,24	18.300.000,00	15.416.380,12	-2.836.613.942,30	0,00	0,00
11-abr-08	1	0,00	273.536.189,12	18.300.000,00	0,00	0,00	0,00	0,00
11-may-08	1	0,00	273.536.189,12	18.300.000,00	0,00	0,00	0,00	0,00
11-jun-08	1	14.788.144,14	273.536.189,12	18.300.000,00	14.612.782,59	-1.344.375.998,59	175.361,54	-16.133.261,99
11-jul-08	1	0,00	258.923.406,52	18.124.638,46	0,00	0,00	0,00	0,00
11-ago-08	1	0,00	258.923.406,52	18.124.638,46	0,00	0,00	0,00	0,00
11-sep-08	1	14.113.888,31	258.923.406,52	18.124.638,46	13.190.549,82	0,00	923.338,49	0,00
11-oct-08	1	0,00	245.732.856,70	17.201.299,97	0,00	0,00	0,00	0,00
11-nov-08	1	0,00	245.732.856,70	17.201.299,97	0,00	0,00	0,00	0,00
11-dic-08	1	13.535.735,72	245.732.856,70	17.201.299,97	12.650.220,30	1.151.170.047,08	885.515,42	80.581.903,30
11-ene-09	1	0,00	233.082.636,40	16.315.784,55	0,00	0,00	0,00	0,00
11-feb-09	1	0,00	233.082.636,40	16.315.784,55	0,00	0,00	0,00	0,00
11-mar-09	1	12.909.514,59	233.082.636,40	16.315.784,55	12.064.966,91	2.183.759.010,36	844.547,68	152.863.130,73
11-abr-09	1	0,00	221.017.669,50	15.471.236,86	0,00	0,00	0,00	0,00
11-may-09	1	0,00	221.017.669,50	15.471.236,86	0,00	0,00	0,00	0,00
11-jun-09	1	12.377.869,76	221.017.669,50	15.471.236,86	11.568.102,58	3.158.092.003,38	809.767,18	221.066.440,24
11-jul-09	1	0,00	209.449.566,92	14.661.469,68	0,00	0,00	0,00	0,00
11-ago-09	1	0,00	209.449.566,92	14.661.469,68	0,00	0,00	0,00	0,00
11-sep-09	1	11.757.761,61	209.449.566,92	14.661.469,68	10.988.562,25	4.010.825.222,89	769.199,36	280.757.765,60
11-oct-09	1	0,00	198.461.004,66	13.892.270,33	0,00	0,00	0,00	0,00
11-nov-09	1	0,00	198.461.004,66	13.892.270,33	0,00	0,00	0,00	0,00
11-dic-09	1	11.271.406,69	198.461.004,66	13.892.270,33	10.534.024,94	4.803.515.374,67	737.381,75	336.246.076,23
11-ene-10	1	0,00	187.926.979,72	13.154.888,58	0,00	0,00	0,00	0,00
11-feb-10	1	0,00	187.926.979,72	13.154.888,58	0,00	0,00	0,00	0,00
11-mar-10	1	10.643.337,39	187.926.979,72	13.154.888,58	9.947.044,29	5.431.086.181,59	696.293,10	380.176.032,71
11-abr-10	1	0,00	177.979.935,43	12.458.595,48	0,00	0,00	0,00	0,00
11-may-10	1	0,00	177.979.935,43	12.458.595,48	0,00	0,00	0,00	0,00
11-jun-10	1	10.201.819,31	177.979.935,43	12.458.595,48	9.534.410,57	6.082.953.943,19	667.408,74	425.806.776,02
11-jul-10	1	0,00	168.445.524,86	11.791.186,74	0,00	0,00	0,00	0,00
11-ago-10	1	0,00	168.445.524,86	11.791.186,74	0,00	0,00	0,00	0,00
11-sep-10	1	9.606.049,59	168.445.524,86	11.791.186,74	8.977.616,44	6.553.660.003,77	628.433,15	458.756.200,26
11-oct-10	1	0,00	159.467.908,42	11.162.753,59	0,00	0,00	0,00	0,00
11-nov-10	1	0,00	159.467.908,42	11.162.753,59	0,00	0,00	0,00	0,00
11-dic-10	1	9.206.681,10	159.467.908,42	11.162.753,59	8.604.374,86	7.064.191.758,86	602.306,24	494.493.423,12
11-ene-11	1	0,00	150.863.533,56	10.560.447,35	0,00	0,00	0,00	0,00
11-feb-11	1	0,00	150.863.533,56	10.560.447,35	0,00	0,00	0,00	0,00
11-mar-11	1	8.708.066,49	150.863.533,56	10.560.447,35	8.138.379,90	7.414.064.085,62	569.686,59	518.984.485,99
11-abr-11	1	0,00	142.725.153,66	9.990.760,76	0,00	0,00	0,00	0,00
11-may-11	1	0,00	142.725.153,66	9.990.760,76	0,00	0,00	0,00	0,00
11-jun-11	1	8.344.645,97	142.725.153,66	9.990.760,76	7.798.734,55	7.822.130.757,18	545.911,42	547.549.153,00
11-jul-11	1	0,00	134.926.419,11	9.444.849,34	0,00	0,00	0,00	0,00
11-ago-11	1	0,00	134.926.419,11	9.444.849,34	0,00	0,00	0,00	0,00
11-sep-11	1	7.937.816,40	134.926.419,11	9.444.849,34	7.418.520,00	8.123.279.399,55	519.296,40	568.629.557,97
11-oct-11	1	0,00	127.507.899,11	8.925.552,94	0,00	0,00	0,00	0,00
11-nov-11	1	0,00	127.507.899,11	8.925.552,94	0,00	0,00	0,00	0,00
11-dic-11	1	7.604.584,34	127.507.899,11	8.925.552,94	7.107.088,17	8.429.006.572,83	497.496,17	590.030.460,10
11-ene-12	1	0,00	120.400.810,94	8.428.056,77	0,00	0,00	0,00	0,00
11-feb-12	1	0,00	120.400.810,94	8.428.056,77	0,00	0,00	0,00	0,00
11-mar-12	1	7.201.075,82	120.400.810,94	8.428.056,77	6.729.977,40	8.594.181.142,45	471.098,42	601.592.679,97
11-abr-12	1	0,00	113.670.833,54	7.956.958,35	0,00	0,00	0,00	0,00
11-may-12	1	0,00	113.670.833,54	7.956.958,35	0,00	0,00	0,00	0,00
11-jun-12	1	6.897.260,93	113.670.833,54	7.956.958,35	6.446.038,25	8.824.626.367,19	451.222,68	617.723.845,70
11-jul-12	1	0,00	107.224.795,28	7.505.735,67	0,00	0,00	0,00	0,00
11-ago-12	1	0,00	107.224.795,28	7.505.735,67	0,00	0,00	0,00	0,00
11-sep-12	1	6.524.793,80	107.224.795,28	7.505.735,67	6.097.938,13	8.909.087.613,09	426.855,67	623.636.132,92
11-oct-12	1	0,00	101.126.857,15	7.078.880,00	0,00	0,00	0,00	0,00
11-nov-12	1	0,00	101.126.857,15	7.078.880,00	0,00	0,00	0,00	0,00
11-dic-12	1	6.248.100,98	101.126.857,15	7.078.880,00	6.248.100,98	9.697.052.722,30	0,00	0,00
11-ene-13	1	0,00	94.878.756,17	7.078.880,00	0,00	0,00	0,00	0,00
11-feb-13	1	0,00	94.878.756,17	7.078.880,00	0,00	0,00	0,00	0,00
11-mar-13	1	5.900.534,86	94.878.756,17	7.078.880,00	5.900.534,86	9.688.678.239,55	0,00	0,00
11-abr-13	1	0,00	88.978.221,31	7.078.880,00	0,00	0,00	0,00	0,00
11-may-13	1	0,00	88.978.221,31	7.078.880,00	0,00	0,00	0,00	0,00
11-jun-13	1	96.057.101,31	88.978.221,31	7.078.880,00	88.978.221,31	154.288.235.750,43	7.705.735,67	13.361.745.651,50