

**LABORATORIOS FARMACÉUTICOS ROVI, S.A. Y
SOCIEDADES DEPENDIENTES**

Estados financieros intermedios resumidos consolidados e informe de
gestión intermedio consolidado correspondientes
al periodo de seis meses finalizado el 30 de junio de 2010

LABORATORIOS FARMACÉUTICOS ROVI, S.A. Y SOCIEDADES DEPENDIENTES
BALANCE DE SITUACION CONSOLIDADO AL 30 DE JUNIO DE 2010 Y
AL 31 DE DICIEMBRE DE 2009
(En miles de Euros)

	Nota	30 de junio de 2010	31 de diciembre de 2009
ACTIVOS			
Activos no corrientes			
Inmovilizado material	5	40.975	32.539
Activos intangibles	6	1.275	974
Activos por impuestos diferidos	9	3.792	263
Activos financieros disponibles para la venta	7	70	2.090
Clientes y otras cuentas a cobrar	8	2.324	2.608
		48.436	38.474
Activos corrientes			
Existencias		37.137	30.390
Clientes y otras cuentas a cobrar	8	55.383	59.095
Activos por impuesto corriente		1.776	889
Efectivo y equivalentes al efectivo		65.527	35.939
		159.823	126.313
Total activos		208.259	164.787

Las notas 1 a 22 son parte integrante de estos estados financieros intermedios resumidos consolidados.

LABORATORIOS FARMACÉUTICOS ROVI, S.A. Y SOCIEDADES DEPENDIENTES
BALANCE DE SITUACION CONSOLIDADO AL 30 DE JUNIO DE 2010 Y
AL 31 DE DICIEMBRE DE 2009
(En miles de Euros)

	Nota	30 de junio de 2010	31 de diciembre de 2009
PATRIMONIO NETO			
Capital social	10	3.000	3.000
Reserva legal		600	600
Acciones propias	10	(1.825)	(1.198)
Resultado de ejercicios anteriores y reservas voluntarias		77.876	64.741
Resultado del periodo		18.929	20.141
Reserva por activos disponibles para la venta		(2)	(79)
Total patrimonio neto		98.578	87.205
PASIVOS			
Pasivos no corrientes			
Recursos ajenos	11	45.193	25.989
Pasivos por impuestos diferidos	9	1.743	1.519
Ingresos diferidos no corrientes		7.710	11.355
		54.646	38.863
Pasivos corrientes			
Proveedores y otras cuentas a pagar		39.133	31.307
Recursos ajenos	11	10.615	5.809
Ingresos diferidos		4.278	575
Provisiones para otros pasivos y gastos	12	1.009	1.028
		55.035	38.719
Total pasivos		109.681	77.582
Total patrimonio neto y pasivos		208.259	164.787

Las notas 1 a 22 son parte integrante de estos estados financieros intermedios resumidos consolidados.

LABORATORIOS FARMACÉUTICOS ROVI, S.A. Y SOCIEDADES DEPENDIENTES
CUENTA DE RESULTADOS CONSOLIDADA CORRESPONDIENTE A LOS PERIODOS DE
SEIS MESES FINALIZADOS EL 30 DE JUNIO DE 2010 Y 2009
(En miles de euros)

	Nota	Periodo de seis meses finalizado el 30 de junio de	
		2010	2009
Importe neto de la cifra de negocio	13	72.719	60.357
Variación de existencias de productos terminados y en curso de fabricación		6.186	3.486
Aprovisionamientos		(33.059)	(23.596)
Gastos de personal		(19.120)	(15.904)
Otros gastos de explotación		(16.996)	(15.849)
Amortizaciones		(1.673)	(826)
Imputación de subvenciones de inmovilizado no financiero y otras		476	1.424
Otros ingresos y gastos		11.785	(32)
RESULTADO DE EXPLOTACIÓN		20.318	9.060
Ingresos financieros		579	407
Gastos financieros		(701)	(998)
RESULTADO FINANCIERO		(122)	(591)
RESULTADO ANTES DE IMPUESTOS		20.196	8.469
Impuesto sobre beneficios	14	(1.267)	(1.459)
RESULTADO DEL PERIODO		18.929	7.010
Ganancias por acción			
Básicas y diluidas (en Euros)	15	0,38	0,14

Las notas 1 a 22 son parte integrante de estos estados financieros intermedios resumidos consolidados.

7

LABORATORIOS FARMACÉUTICOS ROVI, S.A. Y SOCIEDADES DEPENDIENTES
ESTADO DE RESULTADO GLOBAL CONSOLIDADO CORRESPONDIENTE A LOS
PERIODOS DE SEIS MESES FINALIZADOS EL 30 DE JUNIO DE 2010 Y 2009
(En miles de euros)

	Nota	Periodo de seis meses finalizado el 30 de junio de	
		2010	2009
Resultado del periodo		18.929	7.010
Activos financieros disponibles para la venta:			
Ganancias en el valor razonable originadas en el periodo	7	92	291
Reclasificaciones a la cuenta de resultados	7	18	280
Efecto impositivo		(33)	(171)
Otro resultado global		77	400
Resultado global total del periodo		19.006	7.410

Las notas 1 a 22 son parte integrante de estos estados financieros intermedios resumidos consolidados.

LABORATORIOS FARMACÉUTICOS ROVI, S.A. Y SOCIEDADES DEPENDIENTES
 ESTADO CONSOLIDADO DE CAMBIOS EN EL PATRIMONIO NETO
 CORRESPONDIENTE AL PERIODO DE SEIS MESES FINALIZADO EL 30 DE JUNIO DE 2009
 (En miles de euros)

	Capital social (Nota 10)	Reserva legal	Acciones propias (Nota 10)	Dividendo a cuenta del ejercicio	Resultado de ejercicios anteriores y reservas voluntarias	Resultado del periodo	Reserva por pagos basados en acciones	Reserva por activos disponibles para la venta	TOTAL PATRIMONIO NETO
Saldo a 1 de enero de 2009	3.000	600	(2.602)	(3.915)	48.251	23.542	-	(161)	68.715
Resultado global total del periodo	-	-	-	-	-	7.010	-	400	7.410
Traspaso del resultado de 2008	-	-	-	3.915	19.627	(23.542)	-	-	-
Dividendos 2008 (nota 16)	-	-	-	-	(4.325)	-	-	-	(4.325)
Adquisición de acciones propias (Nota 10)	-	-	(2.043)	-	-	-	-	-	(2.043)
Reemisión de acciones propias (Nota 10)	-	-	558	-	(118)	-	-	-	440
Otros movimientos	-	-	-	-	-	-	50	-	50
Saldo a 30 de junio de 2009	3.000	600	(4.087)	-	63.435	7.010	50	239	70.247

Las notas 1 a 22 son parte integrante de estos estados financieros intermedios resumidos consolidados.

LABORATORIOS FARMACÉUTICOS ROVI, S.A. Y SOCIEDADES DEPENDIENTES
 ESTADO CONSOLIDADO DE CAMBIOS EN EL PATRIMONIO NETO
 CORRESPONDIENTE AL PERIODO DE SEIS MESES FINALIZADO EL 30 DE JUNIO DE 2010
 (En miles de euros)

	Capital social (Nota 10)	Reserva legal	Acciones propias (Nota 10)	Resultado de ejercicios anteriores y reservas voluntarias	Resultado del periodo	Reserva por activos disponibles para la venta	TOTAL PATRIMONIO NETO
Saldo a 1 de enero de 2010	3.000	600	(1.198)	64.741	20.141	(79)	87.205
Resultado global total del periodo	-	-	-	-	18.929	77	19.006
Traspaso del resultado de 2009	-	-	-	20.141	(20.141)	-	-
Dividendos 2009 (nota 16)	-	-	-	(7.050)	-	-	(7.050)
Adquisición de acciones propias (Nota 10)	-	-	(1.267)	-	-	-	(1.267)
Reemisión de acciones propias (Nota 10)	-	-	640	44	-	-	684
Saldo a 30 de junio de 2010	3.000	600	(1.825)	77.876	18.929	(2)	98.578

Las notas 1 a 22 son parte integrante de estos estados financieros intermedios resumidos consolidados.

LABORATORIOS FARMACÉUTICOS ROVI, S.A. Y SOCIEDADES DEPENDIENTES

ESTADOS CONSOLIDADOS DE FLUJOS DE EFECTIVO

CORRESPONDIENTES A LOS PERIODOS DE SEIS MESES FINALIZADOS EL 30 DE JUNIO DE 2010 y 2009

(En miles de Euros)

	Nota	Periodo de seis meses finalizado el 30 de junio de	
		2010	2009
Flujo de efectivo de las actividades de explotación			
Beneficios antes de impuestos		20.196	8.469
Ajustes de partidas que no implican movimientos de tesorería:			
Amortizaciones	6, 7	1.673	826
Ingresos por intereses		(579)	(407)
Deterioro de activos financieros disponibles para la venta	7	18	-
Resultado por baja de activos y pasivos financieros		(45)	-
Gastos por intereses		683	839
Variación neta de provisiones	12	(19)	(44)
Pagos basados en instrumentos de patrimonio		-	50
Ingresos por compra de Frosst Ibérica S.A.	18	(11.785)	-
Subvención de inmovilizado no financiero e ingresos por licencias de distribución		(538)	(742)
Cambios en capital circulante:			
Clientes y otras cuentas a cobrar		13.314	9.868
Existencias		(5.115)	(3.474)
Proveedores y otras cuentas a pagar		(2.972)	(2.735)
Pago por intereses		(89)	(262)
Flujo de efectivo por impuestos		(1.551)	(770)
Flujos netos de efectivo generados en las actividades de explotación		13.191	11.618
Adquisición de inmovilizado material	5	(936)	(2.285)
Adquisición de activos intangibles		(28)	(12)
Adquisición de activos disponibles para la venta	7	-	(153)
Venta de inversiones disponibles para la venta	7	2.112	4.871
Pagos para adquisición de otros activos		(182)	(1.407)
Aumento de tesorería por adquisición de Frosst Ibérica, S.A.	18	3.034	-
Intereses cobrados		579	407
Flujos netos de efectivo (utilizados) en actividades de inversión		4.579	1.421
Pago de recursos ajenos	11	(3.630)	(3.271)
Recursos ajenos recibidos	11	16.031	6.561
Compra de acciones propias	10	(1.267)	(2.043)
Reemisión de acciones propias	10	684	440
Flujos netos de efectivo generados en actividades de financiación		11.818	1.687
Variación neta de efectivo y equivalentes		29.588	14.726
Efectivo y equivalentes al inicio del ejercicio		35.939	19.640
Efectivo y equivalentes al final del período		65.527	34.366

Las notas 1 a 22 son parte integrante de estos estados financieros intermedios resumidos consolidados.

NOTAS A LOS ESTADOS FINANCIEROS RESUMIDOS CONSOLIDADOS DE LABORATORIOS FARMACÉUTICOS ROVI, S.A. Y SOCIEDADES DEPENDIENTES CORRESPONDIENTES AL PERIODO DE SEIS MESES FINALIZADO EL 30 DE JUNIO DE 2010

1. Información general

Laboratorios Farmacéuticos Rovi, S.A. ("Rovi", la "Sociedad dominante" o la "Sociedad"), sociedad dominante del Grupo, se constituyó como sociedad anónima en Madrid el 21 de diciembre de 1946. Se encuentra inscrita en el Registro Mercantil de Madrid, en la hoja 1.179, folio 197 del tomo 713 del libro 283 de Sociedades. Su domicilio social se encuentra en Madrid en la calle Julián Camarillo, 35 y sus oficinas principales están domiciliadas en Madrid en la misma dirección.

La actividad de la Sociedad se concentra en la venta de productos farmacéuticos, así como en la distribución de otros productos para los cuales es licenciataria de otros laboratorios por periodos determinados, de acuerdo con las condiciones establecidas en los contratos suscritos con los mismos.

Rovi es la cabecera de un grupo empresarial farmacéutico, dedicado a la producción y comercialización de productos farmacéuticos. El principal producto del Grupo es una Bemiparina, heparina de bajo peso molecular, la cual se comercializa en diferentes países.

Las acciones de la Sociedad están admitidas a cotización en las bolsas de Madrid, Barcelona, Bilbao y Valencia e incorporadas en el Sistema de Interconexión Bursátil Español (Mercado Continuo).

Cambio en el perímetro de consolidación

Según se indica en la Nota 21 a.2), con fecha 23 de julio 2009, las sociedades Rovi Imaging, S.L., sociedad filial de Laboratorios Farmacéuticos Rovi, S.A. y Merck Sharp & Dohme (Merck & Co.) alcanzaron un acuerdo estratégico en España mediante el cual Grupo Rovi adquiere las operaciones de fabricación y empaquetado de la planta de MSD en Alcalá de Henares, a través de la adquisición del 100% de las acciones de Frosst Ibérica, S.A. Mediante dicho acuerdo, Grupo Rovi fabricará los productos farmacéuticos de MSD que se producen actualmente en la planta y los empaquetará para su suministro a nivel mundial durante un período de cinco años. Las actividades de empaquetado de productos de MSD para España se extenderán a un período de siete años

Adicionalmente, Grupo Rovi podrá optar a los derechos de distribución en España, en régimen de co-marketing, de cinco productos de MSD que serán ejercitables durante los próximos 10 años. Por último, y bajo los términos del acuerdo, el Grupo incorporó también a su cartera comercial tres productos, dos de ellos a la firma del citado acuerdo en 2009 y el tercero, con efectos 1 de enero de 2010.

Con fecha 1 de abril de 2010 se ha hecho efectivo el acuerdo para la adquisición de la totalidad de las participaciones de la sociedad Frosst Ibérica, S.L. Por este motivo, la totalidad de activos y pasivos de la citada sociedad se encuentran incluidos en los estados financieros intermedios consolidados con fecha 30 de junio de 2010 (Nota 18).

NOTAS A LOS ESTADOS FINANCIEROS RESUMIDOS CONSOLIDADOS DE LABORATORIOS FARMACÉUTICOS ROVI, S.A. Y SOCIEDADES DEPENDIENTES CORRESPONDIENTES AL PERIODO DE SEIS MESES FINALIZADO EL 30 DE JUNIO DE 2010

2. Bases de preparación

Estos estados financieros intermedios resumidos consolidados se han preparado de acuerdo con la Norma Internacional de Contabilidad Número 34 "Estados Financieros Intermedios" y deben ser leídos junto con las cuentas anuales consolidadas de Laboratorios Farmacéuticos Rovi, S.A. y sociedades dependientes del ejercicio 2009.

Bases de preparación de los estados financieros consolidados

Los procedimientos de consolidación llevados a cabo se describen en las cuentas anuales consolidadas de Rovi para el ejercicio 2009.

3. Políticas contables

Las políticas contables aplicadas en la elaboración de los estados financieros intermedios resumidos consolidados del periodo de seis meses finalizado el 30 de junio de 2010 guardan uniformidad con las utilizadas en la preparación de las cuentas anuales consolidadas del ejercicio terminado el 31 de diciembre de 2009, según se describen en dichas cuentas anuales consolidadas.

El 1 de enero de 2010 ha entrado en vigor la NIIF 3 (revisada) "Combinaciones de negocio". La norma revisada mantiene el método de adquisición a las combinaciones de negocio, si bien introduce cambios como son que todos los pagos para la adquisición de un negocio se reconocen a su valor razonable en la fecha de adquisición y que todos los costes de la transacción se llevan a gastos. El Grupo ha aplicado la NIIF 3 (Revisada) en la adquisición de la sociedad Frosst Ibérica S.A. (Nota 18).

En el primer semestre del 2010 no han entrado en vigor, ni han sido adoptadas por la UE, otras normas o interpretaciones que hayan tenido efecto en estos estados financieros resumidos consolidados, ni que sea previsible que puedan tener efecto significativo sobre las cuentas anuales consolidadas del ejercicio 2010.

4. Información financiera por segmentos

Los segmentos operativos del Grupo han sido determinados teniendo en cuenta la información utilizada por el Comité de Dirección para la toma de decisiones. Esta información se divide según haya sido generada por las actividades de fabricación o las de comercialización, independientemente del área geográfica donde se desarrollen. Por lo tanto, la identificación de los segmentos no corresponde tanto a una distribución geográfica del negocio como a un tipo de actividad diferenciada.

NOTAS A LOS ESTADOS FINANCIEROS RESUMIDOS CONSOLIDADOS DE LABORATORIOS FARMACÉUTICOS ROVI, S.A. Y SOCIEDADES DEPENDIENTES CORRESPONDIENTES AL PERIODO DE SEIS MESES FINALIZADO EL 30 DE JUNIO DE 2010

De esta forma, el segmento denominado "fabricación" obtiene sus ingresos de contratos de prestación de servicios que consisten en la finalización del proceso productivo de productos farmacéuticos para entidades externas y de la fabricación de productos para su posterior comercialización por otras empresas del Grupo, mientras que el segmento "comercialización" tiene como actividad principal la compra y posterior venta de productos farmacéuticos.

Dentro del apartado "Otros" se incluyen otras actividades de prestación de servicios y de investigación y desarrollo que no son significativos para el Grupo.

La información por segmentos que ha utilizado el Comité de Dirección para el periodo de seis meses finalizado el 30 de junio de 2010 es la siguiente:

	Fabricación	Comercialización	Otros	TOTAL
Total ingresos segmento	26.108	69.375	-	95.483
EBITDA (*)	3.754	6.635	(24)	10.365
Amortización	(643)	(1.030)	-	(1.673)
EBIT (**)	3.111	5.605	(24)	8.692
Resultado financiero	(49)	6.428	-	6.379
Impuesto de sociedades	(293)	(980)	6	(1.267)
Beneficio/(pérdida)	2.769	11.053	(18)	13.804
Total activos	121.716	200.123	1.551	323.390
De los cuales:				
Inversiones en asociadas o neg. Conjuntos	-	19.700	-	19.700
Aumentos de act. No corrientes no financieros	158	778	-	936
Total pasivos	(73.960)	(130.017)	(727)	(204.704)

La información correspondiente al periodo de seis meses finalizado el 30 de junio de 2009 es la siguiente:

	Fabricación	Comercialización	Otros	TOTAL
Total ingresos segmento	16.602	54.141	1.019	71.762
EBITDA (*)	1.429	8.006	220	9.655
Amortización	(467)	(359)	-	(826)
EBIT (**)	962	7.647	220	8.829
Impuesto de sociedades	(362)	(1.023)	(74)	(1.459)
Beneficio/(pérdida)	605	16.455	172	17.232
Total activos	58.139	148.893	10.996	218.028
De los cuales:				
Inversiones en asociadas o neg. Conjuntos	-	12.813	-	12.813
Aumentos de act. No corrientes no financieros	609	1.676	-	2.285
Total pasivos	(40.588)	(93.677)	(820)	(135.085)

NOTAS A LOS ESTADOS FINANCIEROS RESUMIDOS CONSOLIDADOS DE LABORATORIOS FARMACÉUTICOS ROVI, S.A. Y SOCIEDADES DEPENDIENTES CORRESPONDIENTES AL PERIODO DE SEIS MESES FINALIZADO EL 30 DE JUNIO DE 2010

(*) El EBITDA recoge el resultado de explotación del periodo, sin incluir las amortizaciones.

(**) El EBIT se corresponde con el resultado de explotación del periodo.

Las ventas a clientes externos de cada segmento realizadas hasta el 30 de junio de 2010:

	Fabricación	Comercialización	Otros	TOTAL
Total ingresos segmento	26.108	69.375	-	95.483
Ingresos inter-segmentos	(14.235)	(8.529)	-	(22.764)
Ingresos de clientes externos	11.873	60.846	-	72.719

Hasta el 30 de junio de 2009 las ventas de clientes externos eran las siguientes:

	Fabricación	Comercialización	Otros	TOTAL
Total ingresos segmento	16.602	54.141	1.019	71.762
Ingresos inter-segmentos	(8.038)	(2.348)	(1.019)	(11.405)
Ingresos de clientes externos	8.564	51.793	-	60.357

La conciliación entre los datos anteriores y los incluidos en la cuenta de resultados consolidada a 30 de junio de 2010 es la siguiente:

	Total segmentos reportados	Otros segmentos	Operaciones Inter-segmentos	Resultados no asignados	Datos consolidados
Total ingresos segmento	95.483	-	(22.764)	-	72.719
EBITDA (*)	10.389	(24)	(159)	11.785	21.991
Amortización	(1.673)	-	-	-	(1.673)
EBIT (**)	8.716	(24)	(159)	11.785	20.318
Resultado financiero	6.379	-	(6.501)	-	(122)
Impuesto de sociedades	(1.273)	6	-	-	(1.267)
Beneficio/(pérdida)	13.822	(18)	(6.660)	11.785	18.929

Los resultados no asignados a 30 de junio de 2010 por importe de 11.785 miles de euros corresponde al ingreso registrado por la adquisición de Frosst Ibérica, S.A. (ver notas 1 y 18).

Al 30 de junio de 2009 la conciliación era la siguiente:

	Total segmentos reportados	Otros segmentos	Operaciones Inter-segmentos	Datos consolidados
Total ingresos segmento	70.743	1.019	(11.405)	60.357
EBITDA (*)	9.435	220	231	9.886
Amortización	(826)	-	-	(826)
EBIT (**)	8.609	220	231	9.060
Impuesto de sociedades	(1.385)	(74)	-	(1.459)
Beneficio/(pérdida)	17.060	172	(10.222)	7.010

(*) El EBITDA recoge el resultado de explotación del periodo, sin incluir las amortizaciones.

(**) El EBIT se corresponde con el resultado de explotación del periodo.

NOTAS A LOS ESTADOS FINANCIEROS RESUMIDOS CONSOLIDADOS DE LABORATORIOS FARMACÉUTICOS ROVI, S.A. Y SOCIEDADES DEPENDIENTES CORRESPONDIENTES AL PERIODO DE SEIS MESES FINALIZADO EL 30 DE JUNIO DE 2010

Las operaciones intersegmentos recogidas en la línea de beneficio del periodo de seis meses finalizado el 30 de junio de 2010 y 2009 recogen, principalmente, los dividendos pagados entre empresas del Grupo.

Los activos de los segmentos agregados a 30 de junio de 2010 son conciliados con el total de activos consolidado de la siguiente forma:

	Fabricación	Comercialización	Otros	Saldos interco	Inversiones grupo	TOTAL consolidado
Total activos	121.716	200.123	1.551	(95.430)	(19.701)	208.259

La conciliación de activos a 30 de junio de 2009 era la siguiente:

	Fabricación	Comercialización	Otros	Saldos interco	Inversiones grupo	TOTAL consolidado
Total activos	58.139	148.893	10.996	(59.812)	(12.813)	145.403

5. Inmovilizado material

El movimiento del inmovilizado material para los periodos de seis meses finalizados el 30 de junio de 2010 y 2009 es el siguiente:

	Terrenos y construcciones	Instalaciones técnicas, maquinaria y utillaje	Otras instalaciones y mobiliario	Elementos informáticos y transporte	Inmovilizado en curso	Total
Saldo al 01.01.09						
Coste o valoración	5.639	17.661	567	1.111	18.247	43.225
Amortización acumulada	(1.928)	(10.631)	(413)	(436)	-	(13.408)
Valor neto contable 01.01.09	3.711	7.030	154	675	18.247	29.817
Altas	-	1.018	8	419	840	2.285
Dotación a la amortización	(313)	(320)	(9)	(170)	-	(812)
Saldo al 30.06.09						
Coste o valoración	5.639	18.679	575	1.530	19.087	45.510
Amortización acumulada	(2.241)	(10.951)	(422)	(606)	-	(14.220)
Valor neto contable 30.06.09	3.398	7.728	153	924	19.087	31.290

7

NOTAS A LOS ESTADOS FINANCIEROS RESUMIDOS CONSOLIDADOS DE LABORATORIOS FARMACÉUTICOS ROVI, S.A. Y SOCIEDADES DEPENDIENTES CORRESPONDIENTES AL PERIODO DE SEIS MESES FINALIZADO EL 30 DE JUNIO DE 2010

	Terrenos y construcciones	Instalaciones técnicas, maquinaria y utillaje	Otras instalaciones y mobiliario	Elementos informáticos y transporte	Inmovilizado en curso	Total
Saldo al 01.01.10						
Coste o valoración	11.066	34.442	933	1.888		48.329
Amortización acumulada	(2.622)	(11.901)	(438)	(829)		(15.790)
Valor neto contable 01.01.10	8.444	22.541	495	1.059	-	32.539
Altas	-	523	26	387	-	936
Cambio perímetro consolidación	8.070	207	570	55	238	9.140
Dotación a la amortización	(381)	(966)	(33)	(260)	-	(1.640)
Saldo al 30.06.10						
Coste o valoración	19.136	35.172	1.529	2.330	238	58.405
Amortización acumulada	(3.003)	(12.867)	(471)	(1.089)	-	(17.430)
Valor neto contable 30.06.10	16.133	22.305	1.058	1.241	238	40.975

Los importes recogidos en la línea de "Cambio perímetro consolidación" corresponden al inmovilizado aportado en la adquisición de Frosst Ibérica, S.A. (Nota 18).

Las altas de inmovilizado en curso a 30 de junio de 2009 correspondían a la planta que el Grupo ha construido en Granada.

A 30 de junio de 2010 y de 2009 no existen inversiones contratadas pero no reconocidas en los estados financieros resumidos consolidados.

6. Activos intangibles

A tenor de los acuerdos firmados entre Rovi Imaging, S.L. y Merck Sharp & Dohme (MSD), se ha integrado en el Grupo un activo intangible de 306 miles de euros (Nota 18). Este activo intangible corresponde a la adquisición de los registros y las marcas de los productos Prinivil, Ameride y Tryptizol que, aunque se ha firmado en el mismo momento y en el contexto del acuerdo firmado con MSD (Nota 1), se considera una operación independiente a la adquisición del negocio en conjunto al no ser necesarios estos activos para la operativa de Frosst y al no pertenecer con anterioridad a esta sociedad. Por este motivo, y siguiendo lo establecido en la Norma Internacional de Contabilidad 38 sobre Activos Intangibles (NIC 38), se han registrado a su coste de adquisición y no al valor razonable del mismo en el momento de adquisición (1.521 miles de euros).

NOTAS A LOS ESTADOS FINANCIEROS RESUMIDOS CONSOLIDADOS DE LABORATORIOS FARMACÉUTICOS ROVI, S.A. Y SOCIEDADES DEPENDIENTES CORRESPONDIENTES AL PERIODO DE SEIS MESES FINALIZADO EL 30 DE JUNIO DE 2010

7. Activos financieros disponibles para la venta

	30 de junio de 2010	31 de diciembre de 2009
Saldo inicial	2.090	6.811
Altas	-	2.176
Bajas	(2.112)	(6.734)
Ganancias / (Pérdidas) netas en patrimonio neto	110	117
Pérdidas por deterioro y enajenación de activos	(18)	(280)
Saldo final	<u>70</u>	<u>2.090</u>
Menos: Parte no corriente	<u>70</u>	<u>2.090</u>
Parte corriente	<u>-</u>	<u>-</u>

El alta más significativa durante el periodo de seis meses finalizado el 30 de junio de 2009 correspondía a la adquisición de 1.094.891 acciones de la sociedad Novavax (cotizadas en el NASDAQ), por un importe de 2.130 miles de euros, adquiridas en función del acuerdo explicado en la Nota 21. Estas acciones fueron pagadas en julio de 2009, por lo que a 30 de junio de 2009 se encontraba registrado un pasivo por importe de 2.130 miles de euros en el epígrafe de "Proveedores y otras cuentas a pagar".

Las acciones de Novavax han sido vendidas en el primer semestre de 2010, originando una pérdidas totales de 18 miles de euros.

Durante el 2009 el Grupo transfirió 280 miles de euros de patrimonio a la cuenta de pérdidas y ganancias como consecuencia de la minusvalía de ciertos fondos de inversión monetarios liquidados durante el ejercicio.

8. Clientes y otras cuentas a cobrar

El desglose de los clientes y otras cuentas a cobrar es el siguiente:

	30 de junio de 2010	31 de diciembre de 2009
Clientes	48.377	50.670
Depósitos	1.080	1.065
Otras cuentas a cobrar	8.250	9.968
Total	<u>57.707</u>	<u>61.703</u>
Menos: Parte no corriente: Otras cuentas a cobrar	<u>2.324</u>	<u>2.608</u>
Parte corriente	<u>55.383</u>	<u>59.095</u>

NOTAS A LOS ESTADOS FINANCIEROS RESUMIDOS CONSOLIDADOS DE LABORATORIOS FARMACÉUTICOS ROVI, S.A. Y SOCIEDADES DEPENDIENTES CORRESPONDIENTES AL PERIODO DE SEIS MESES FINALIZADO EL 30 DE JUNIO DE 2010

9. Impuestos diferidos

El movimiento bruto en las cuentas de impuestos diferidos ha sido el siguiente:

	Activos por impuestos diferidos	Pasivos por impuestos diferidos	Impuestos diferidos netos
Al 1 de enero de 2009	239	(623)	(384)
(Cargo) / abono a cta. Resultados	(98)	97	(1)
Impuesto abonado a patrimonio neto	-	(171)	(171)
Traspaso a impuesto corriente	-	163	163
Al 30 de junio de 2009	141	(534)	(393)

	Activos por impuestos diferidos	Pasivos por impuestos diferidos	Impuestos diferidos netos
Al 1 de enero de 2010	263	(1.519)	(1.256)
(Cargo) / abono a cta. Resultados	(107)	(355)	(462)
Impuesto abonado a patrimonio neto	-	(33)	(33)
Traspaso a impuesto corriente	-	164	164
Cambio perímetro (Nota 18)	3.636	-	3.636
Al 30 de junio de 2010	3.792	(1.743)	2.049

Las altas de activos por impuestos diferidos en 2010 por 3.636 miles de euros se ha debido a la integración en el Grupo de la Sociedad Frosst Ibérica, S.A. (Nota 18). Debido a las pérdidas registradas por Frosst Ibérica, S.A. en los últimos ejercicios, a la fecha de adquisición esta sociedad tenía unas bases imponibles negativas pendientes de compensar de 56.274 miles de euros.

En base a las proyecciones financieras de Frosst que reflejan las mejores estimaciones de la Dirección en cuanto a la evolución de la compañía, solamente se llegarían a compensar 12.121 miles de euros de estas bases imponibles negativas en el periodo establecido por la legislación fiscal en vigor. El valor nominal de los ahorros fiscales que se generarían (asumiendo el tipo impositivo nominal del 30%) es de 3.636 miles de euros y su valor razonable sería de aproximadamente 2.000 miles de euros. Según la NIC 12 sobre Impuestos sobre las ganancias, las bases imponibles negativas que se esperan recuperar se tienen que registrar por su valor nominal. Por lo tanto, dentro de los activos aportados por Frosst se ha reconocido un activo por impuesto diferido por el valor nominal de los ahorros fiscales que se esperan conseguir (3.636 miles de euros).

NOTAS A LOS ESTADOS FINANCIEROS RESUMIDOS CONSOLIDADOS DE LABORATORIOS FARMACÉUTICOS ROVI, S.A. Y SOCIEDADES DEPENDIENTES CORRESPONDIENTES AL PERIODO DE SEIS MESES FINALIZADO EL 30 DE JUNIO DE 2010

10. Capital social y acciones propias

Capital social

	Nº Acciones	Valor nominal (euros)	Total Capital social (en miles)
Al 1 de enero de 2009	50.000.000	0,06	3.000
Saldo a 30 de junio de 2009	50.000.000	0,06	3.000
Al 1 de enero de 2010	50.000.000	0,06	3.000
Saldo a 30 de junio de 2010	50.000.000	0,06	3.000

Todas las acciones emitidas están totalmente desembolsadas. A 30 de junio de 2010 y 2009 Inversiones Clidia, S.L. tiene una participación del 60,005% en el capital social.

Acciones propias

A lo largo del ejercicio 2010 el Grupo ha adquirido un total de 193.223 acciones propias (390.586 en los seis primeros meses del 2009), habiendo desembolsado por ellas un importe de 1.267 miles de euros (2.043 a 30 de junio de 2009). Así mismo, se han vuelto a vender un total de 95.000 acciones propias (91.469 a 30 de junio de 2009) por un importe 684 miles de euros (440 miles de euros a 30 de junio de 2009). Dichas acciones habían sido adquiridas por un coste medio ponderado de 640 miles de euros (558 miles de euros en 2009), originando un beneficio en la venta por 44 miles de euros (118 miles de euros de pérdidas en los seis primeros meses del 2009) que se ha llevado a reservas. A 30 de junio de 2010 existen en autocartera 275.269 acciones propias (684.032 a 30 de junio de 2009).

11. Recursos ajenos

	30 de junio de 2010	31 de diciembre de 2009
No corriente	45.193	25.989
Corriente	10.615	5.809
	55.808	31.798

NOTAS A LOS ESTADOS FINANCIEROS RESUMIDOS CONSOLIDADOS DE LABORATORIOS FARMACÉUTICOS ROVI, S.A. Y SOCIEDADES DEPENDIENTES CORRESPONDIENTES AL PERIODO DE SEIS MESES FINALIZADO EL 30 DE JUNIO DE 2010

El movimiento de los recursos ajenos para los periodos de seis meses finalizados el 30 de junio de 2010 y 2009 es el siguiente:

Periodo de seis meses finalizado el 30 de junio de 2009:	Valor neto contable	Adiciones	Pagos	Valor neto contable
	01.01.2009			30.06.2009
Deudas con entidades de crédito	9.505	5.273	(2.451)	12.327
Deudas con organismos oficiales	16.610	1.118	(504)	17.224
Pasivos por arrendamientos financieros	1.970	-	(316)	1.654
	28.085	6.391	(3.271)	31.205
Periodo de seis meses finalizado el 30 de junio de 2010:	Valor neto contable	Adiciones	Pagos	Valor neto contable
	01.01.2010			30.06.2010
Deudas con entidades de crédito (a)	10.567	2.669	(2.742)	10.494
Deudas con organismos oficiales (b)	19.897	9.744	(1.065)	28.576
Pasivos por arrendamientos financieros	1.334	-	(326)	1.008
Deuda por compra de acciones (c)	-	15.730	-	15.730
	31.798	28.143	(4.133)	55.808

a) Deudas con entidades de crédito

Durante el 2009 el Grupo formalizó con Bankinter dos nuevos préstamos bancarios que poseen intereses bonificados por la Junta de Andalucía:

- El primero de ellos asciende a 1.900 miles de euros, con un plazo de amortización de seis años, no existiendo periodo de carencia. El interés devengado es el Euribor a un año más un diferencial del 1,10% anual.
- El segundo de los préstamos, de 800 miles de euros, posee también un plazo de amortización de 6 años, sin periodo de carencia. El tipo de interés fijo de este préstamo es del 4,47% anual.

El resto de adiciones, tanto durante el 2010 como durante el 2009 corresponde a altas de efectos descontados.

b) Deudas con organismos oficiales

Desde el ejercicio 2001 la Sociedad, y desde el ejercicio 2007, Rovi Contract Manufacturing S.L., reciben anticipos reembolsables concedidos por distintos Ministerios para la financiación de diferentes proyectos de I+D. Estas operaciones no devengan intereses por lo que han sido reconocidas a su valor razonable en el momento de su inicio y la diferencia entre el valor razonable al inicio y el valor nominal se devenga en base a tipos de interés de mercado (Euribor y tipo de interés de la deuda del tesoro español más un "spread" en función del riesgo del Grupo).

NOTAS A LOS ESTADOS FINANCIEROS RESUMIDOS CONSOLIDADOS DE LABORATORIOS FARMACÉUTICOS ROVI, S.A. Y SOCIEDADES DEPENDIENTES CORRESPONDIENTES AL PERIODO DE SEIS MESES FINALIZADO EL 30 DE JUNIO DE 2010

b.1) A 30 de junio de 2009 los movimientos más significativos fueron los siguientes:

Sociedad	Proyecto	Miles euros		Años	
		Importe nominal	Valor razonable inicial	Plazo de amortización	Periodo de carencia
ROVI	(1)	270	177	15	3
ROVI	(2)	200	131	15	3
ROVI	(3)	419	300	10	3
ROVI	(4)	342	224	15	3
		1.231	832		

- (1) Financia el desarrollo y registro de bemiparina 12.500 UI& y el dispositivo de seguridad en la Unión Europea y otros países.
- (2) Financia el escalado de bemiparina a lotes de 25 kg.
- (3) Obtenido para la adecuación de la planta de fabricación y desarrollo tecnológico de bemiparina a normativa FDA.
- (4) Proyecto para la recuperación y gestión de disolventes

b.2) A 30 de junio de 2010 los movimientos más significativos han sido los siguientes:

Sociedad	Proyecto	Miles euros		Años	
		Importe nominal	Valor razonable inicial	Plazo de amortización	Periodo de carencia
ROVI	(1)	250	159	15	3
ROVI	(2)	11.000	7.607	18	3
ROVI	(3)	149	115	10	3
ROVI	(4)	877	678	10	3
ROVI	(5)	511	338	15	5
Rovi Contract	(5)	575	380	15	5
		13.362	9.277		

- (1) Financia el desarrollo de sistemas de liberación de fármacos para el tratamiento de enfermedades predominantes en la mujer.
- (2) Financia el proyecto de construcción de una planta de vacunas en Granada.
- (3) Financia el estudio de viabilidad previo del Proyecto Mejora sustancial de producción de bemiparina.
- (4) Financia nuevas aplicaciones de las heparinas de bajo peso molecular en tratamientos a largo plazo.
- (5) Ayuda para el fomento de la competitividad de sectores estratégicos industriales.

c) Deuda por compra de acciones

En este epígrafe se recoge el importe pendiente de pago por la adquisición de las acciones de Frosst Ibérica S.A. (Nota 18). Los pagos se realizan de forma anual siendo el siguiente el que se efectuará el 31 de marzo de 2011 y el último el 31 de marzo de 2014.

NOTAS A LOS ESTADOS FINANCIEROS RESUMIDOS CONSOLIDADOS DE LABORATORIOS FARMACÉUTICOS ROVI, S.A. Y SOCIEDADES DEPENDIENTES CORRESPONDIENTES AL PERIODO DE SEIS MESES FINALIZADO EL 30 DE JUNIO DE 2010

12. Provisiones para otros pasivos y gastos

El movimiento de las provisiones para otros pasivos y gastos para el periodo de seis meses finalizado el 30 de junio de 2010 y 30 de junio de 2009 es el siguiente:

	Devoluciones	Farmaindustria	Total
Al 1 de enero de 2009	581	321	902
Adiciones	598	260	858
Aplicaciones	(581)	(321)	(902)
Al 30 de junio de 2009	598	260	858
Al 1 de enero de 2010	545	483	1.028
Adiciones	521	488	1.009
Aplicaciones	(545)	(483)	(1.028)
Al 30 de junio de 2010	521	488	1.009

13. Ingresos ordinarios

	30 de junio de 2010	30 de junio de 2009
Venta de bienes (*)	60.758	51.696
Prestación de servicios	11.874	8.564
Ingresos por concesión de licencias de distribución	87	97
Total	72.719	60.357

(*) Las ventas de bienes incluyen 1.514 miles de euros al 30 de junio de 2010 (840 miles de euros al 30 de junio de 2009) en concepto de prestación de servicios de promoción de productos de terceros.

A 30 de junio de 2010 se encuentra registrado como menor venta el descuento del 7,5% sobre las ventas de los productos con patente realizados a determinados clientes durante junio de 2010, en cumplimiento del paquete de medidas de reducción del gasto farmacéutico aprobado por el Gobierno en mayo de 2010 (Nota 21.b.3).

A continuación se presenta el desglose de venta de bienes por grupo de productos:

	30 de junio de 2010	30 de junio de 2009
Especialidades farmacéuticas	41.667	36.375
Agentes de contraste y otros productos hospitalarios	10.621	9.469
Productos de libre dispensación	4.018	4.192
Productos de medicina estética	2.090	1.656
Otros	2.362	4
Total	60.758	51.696

En la línea de "otros" a 30 de junio de 2010 se incluye principalmente la venta del registro Plantago Ovata a Faes Farma durante el primer semestre de 2010.

NOTAS A LOS ESTADOS FINANCIEROS RESUMIDOS CONSOLIDADOS DE LABORATORIOS FARMACÉUTICOS ROVI, S.A. Y SOCIEDADES DEPENDIENTES CORRESPONDIENTES AL PERIODO DE SEIS MESES FINALIZADO EL 30 DE JUNIO DE 2010

14. Impuesto sobre las ganancias

El tipo impositivo aplicado es del 30%.

El detalle del gasto por impuesto sobre sociedades en la cuenta de resultados es el siguiente:

	30 de junio de 2010	30 de junio de 2009
Impuesto corriente del periodo	805	1.458
Impuesto diferido del periodo	462	1
	1.267	1.459

La tasa efectiva fue del 6,3% en el primer semestre de 2010 comparado con el 17,2% en el mismo período del año anterior. Dicha diferencia se debe principalmente a que el ingreso no recurrente originado por la adquisición de Frosst en el primer semestre de 2010 (11.785 miles de euros, Nota 18) se registra únicamente a efectos de cuenta de pérdidas y ganancias consolidada del grupo, no teniendo impacto fiscal en la base imponible del Grupo Fiscal.

15. Ganancias por acción

Las ganancias básicas por acción se calculan dividiendo el beneficio atribuible a los accionistas de la Sociedad entre el número medio ponderado de acciones ordinarias en circulación durante los periodos:

	30 de junio de 2010	30 de junio de 2009
Beneficio atribuible a los accionistas de la Sociedad (en miles de euros)	18.929	7.010
Nº medio ponderado de acciones ordinarias en circulación (miles)	49.754	49.535
Ganancias básicas por acción (euros por acción)	0,38	0,14

No hay ningún hecho que produzca una dilución de la ganancia por acción.

16. Dividendos

- El 16 de junio de 2010 la Junta General de Accionistas de Laboratorios Farmacéuticos Rovi, S.A. ha acordado aprobar la distribución del resultado de 2009, en la que se establece un dividendo de 7.050 miles de euros (0,1410 euros brutos por acción), que será abonado en el segundo semestre del 2010. Por lo tanto, a 30 de junio de 2010 este importe se encuentra registrado en el epígrafe de "Proveedores y otras cuentas a pagar".

NOTAS A LOS ESTADOS FINANCIEROS RESUMIDOS CONSOLIDADOS DE LABORATORIOS FARMACÉUTICOS ROVI, S.A. Y SOCIEDADES DEPENDIENTES CORRESPONDIENTES AL PERIODO DE SEIS MESES FINALIZADO EL 30 DE JUNIO DE 2010

- El 17 de junio de 2009 la Junta General de Accionistas de Laboratorios Farmacéuticos Rovi, S.A. acordó aprobar la distribución del resultado del ejercicio 2008 en la que se establecía un dividendo a cuenta del ejercicio de 3.915 miles de euros (0,0783 euros brutos por acción), que fue abonado durante el segundo semestre del 2008, y un dividendo a pagar de 4.325 miles de euros (0,0865 euros brutos por acción), que ha sido efectivamente pagado en el mes de julio de 2009 y que a 30 de junio de 2009 se encontraba registrado en el epígrafe de "Proveedores y otras cuentas a pagar".

17. Contingencias

Al 30 de junio de 2010 el Grupo tiene avales bancarios por importe de 13.932 miles de euros (18.972 miles de euros en 2009). Estos avales fueron concedidos principalmente para la participación de empresas del Grupo en concursos públicos y para la recepción de subvenciones y anticipos reembolsables.

18. Combinaciones de negocios

Con fecha 1 de abril de 2010 se ha hecho efectivo el acuerdo de compra del 100% de las acciones de Frosst Ibérica, S.A. (Frosst) por parte de la sociedad del Grupo Rovi Imaging, S.L.. Esta adquisición forma parte del acuerdo estratégico firmado entre el Grupo Rovi y MSD el 23 de julio de 2009 (Nota 1).

Frosst se dedica a la fabricación y venta de productos farmacéuticos y está ubicada en Alcalá de Henares (Madrid).

El importe total a valor razonable pagado por el Grupo asciende a 16.390 miles de euros, de los cuales 3.480 miles de euros corresponden a la adquisición de las acciones de la compañía y los otros 12.910 miles de euros a la liquidación del capital circulante estipulada en el contrato. El valor razonable de la contraprestación ha sido el siguiente:

	<u>Miles de euros</u>
- Efectivo pagado	743
- Valor razonable de la deuda pendiente de pago a 1 de abril de 2010	15.647
Precio de compra total	16.390

Durante el primer semestre de 2010 se han registrado en la cuenta de resultados unos costes asociados a esta transacción por un importe aproximado de 800 miles de euros.

NOTAS A LOS ESTADOS FINANCIEROS RESUMIDOS CONSOLIDADOS DE LABORATORIOS FARMACÉUTICOS ROVI, S.A. Y SOCIEDADES DEPENDIENTES CORRESPONDIENTES AL PERIODO DE SEIS MESES FINALIZADO EL 30 DE JUNIO DE 2010

En el siguiente cuadro se presentan los activos y pasivos a 1 de abril de 2010 surgidos de la adquisición:

	Miles de euros	
	Valor razonable	Importe en libros
Activos intangibles (*)	306	-
Inmovilizado material	9.140	35.802
Activos por impuestos diferidos (**)	3.636	-
Clientes y otras cuentas a cobrar a l/p	14	14
Existencias	1.632	1.632
Clientes y otras cuentas a cobrar a c/p	13.113	13.113
Activos por impuesto corriente	305	305
Efectivo y equivalente al efectivo	3.777	3.777
Proveedores y otras cuentas a pagar	(3.748)	(3.707)
Activos netos	28.175	50.936

(*) Activos intangibles considerados como operación independiente a la adquisición del negocio (Nota 6). Estos activos intangibles han sido reconocidos a coste de adquisición, según lo establecido por la Norma Internacional de Contabilidad 38 sobre Activos Intangibles (NIC 38). El valor razonable de estos activos a fecha de adquisición ascendían a 1.521 miles de euros.

(**) Siguiendo lo establecido en la NIC 12 sobre Impuestos sobre las ganancias, el Grupo ha registrado las bases imponibles que se espera recuperar por su valor nominal. El valor razonable de estas bases a 1 de abril de 2010 era de 2.000 miles de euros (Nota 9).

Las cuentas a cobrar adquiridas son a corto plazo y no existen indicios que pongan en duda su cobrabilidad. Por este motivo, el valor razonable de las cuentas a cobrar adquiridas coincide con el valor en libros de las mismas.

En el momento de la adquisición se han generado los siguientes movimientos de efectivo:

	Miles de euros
Precio de adquisición liquidado en efectivo	(743)
Efectivo y equivalentes al efectivo en la dependiente adquirida	3.777
Entrada de efectivo en la adquisición	3.034

Como consecuencia de la adquisición, el Grupo ha registrado bajo el epígrafe "otros ingresos y gastos" un ingreso no recurrente de 11.785 miles de euros surgido de la diferencia entre el valor razonable de los activos netos adquiridos (28.175 miles de euros) y el valor razonable de la contraprestación transferida (16.390 miles de euros). La razonabilidad de la diferencia atiende no tan sólo a justificaciones económicas sino operativas o reputacionales.

NOTAS A LOS ESTADOS FINANCIEROS RESUMIDOS CONSOLIDADOS DE LABORATORIOS FARMACÉUTICOS ROVI, S.A. Y SOCIEDADES DEPENDIENTES CORRESPONDIENTES AL PERIODO DE SEIS MESES FINALIZADO EL 30 DE JUNIO DE 2010

Adicionalmente al ingreso no recurrente, el negocio adquirido ha aportado al Grupo unos ingresos de 6.468 miles de euros y un beneficio neto de 1.549 miles de euros desde el 1 de abril al 30 de junio de 2010. Los ingresos de Frosst durante el primer semestre de 2010 han ascendido a 19.444 miles de euros.

19. Transacciones con partes vinculadas

a) Compra de bienes y servicios

	<u>30 de junio de 2010</u>	<u>30 de junio de 2009</u>
Servicios recibidos:		
– Accionistas y miembros del Consejo de Administración	13	13
– Entidades participadas por D. Juan López-Belmonte López	<u>660</u>	<u>660</u>
	<u>673</u>	<u>673</u>

A 30 de junio 2010 y de 2009 los servicios recibidos de entidades participadas por D. Juan López Belmonte López corresponden a los arrendamientos financieros y operativos prestados por Lobel y Losa, S.A. y por Inversiones Borbollón, S.L.

b) Otras transacciones

	<u>30 de junio de 2010</u>	<u>30 de junio de 2009</u>
Pago de intereses		
– Accionistas y miembros del Consejo de Administración	<u>14</u>	<u>52</u>
	<u>14</u>	<u>52</u>

En el ejercicio 2006 el Grupo contrató un préstamo con la entidad financiera Caja Granada por un importe de 2.500 miles de euros con vencimiento en 2016 (con dos años de carencia). El tipo de interés acordado fue del 4,361% nominal anual hasta el 31 de julio de 2007, a partir de cuando se le aplicaría el Euribor más 0,5%. En el ejercicio 2007 la Junta de Andalucía subvencionó parte del capital del préstamo con un importe de 487 miles de euros, por lo que la deuda quedó reducida a 2.013 miles de euros. Caja General de Ahorros de Granada forma parte del Consejo de Administración de Laboratorios Farmacéuticos Rovi, S.A. desde 19 de febrero de 2008. A 30 de junio de 2010 este préstamo sigue estando registrado en el balance bajo el epígrafe de "recursos ajenos". Los intereses registrados hasta 30 de junio de 2010 y de 2009 corresponden a este préstamo.

7

NOTAS A LOS ESTADOS FINANCIEROS RESUMIDOS CONSOLIDADOS DE LABORATORIOS FARMACÉUTICOS ROVI, S.A. Y SOCIEDADES DEPENDIENTES CORRESPONDIENTES AL PERIODO DE SEIS MESES FINALIZADO EL 30 DE JUNIO DE 2010

c) Compensaciones al personal directivo clave y administradores

	<u>30 de junio de</u> <u>2010</u>	<u>30 de junio de</u> <u>2009</u>
Salarios y otras prestaciones a corto plazo		
- Miembros del Consejo de Administración	300	240
- Directivos clave	1.648	697
Aportaciones planes de aportación definida		
- Directivos clave	26	25
	<u>1.974</u>	<u>962</u>

La remuneración de los consejeros ejecutivos relacionadas con sus labores de dirección se incluyen en el apartado de "Directivos clave".

A 30 de junio de 2010 el Comité de Dirección está compuesto por 11 miembros, frente a los 10 existentes a 30 de junio de 2009.

20. Estacionalidad

El Grupo no tiene ventas que estén sujetas a variaciones significativas a lo largo de su ejercicio social. Los principales productos del grupo se venden regularmente durante todo el ejercicio.

21. Otra información relevante

a) Primer semestre de 2009

a.1) Desarrollo de un centro de investigación y producción de vacunas contra la gripe estacional y pandémica en España

Laboratorios Farmacéuticos Rovi, S.A. (ROVI) firmó en el ejercicio 2009 un protocolo de intenciones con el Ministerio de Sanidad y Política Social y con las Consejerías de Innovación, Ciencia y Empresa y de Salud de la Junta de Andalucía para el desarrollo de un centro de investigación y producción de vacunas contra la gripe estacional y pandémica en España.

NOTAS A LOS ESTADOS FINANCIEROS RESUMIDOS CONSOLIDADOS DE LABORATORIOS FARMACÉUTICOS ROVI, S.A. Y SOCIEDADES DEPENDIENTES CORRESPONDIENTES AL PERIODO DE SEIS MESES FINALIZADO EL 30 DE JUNIO DE 2010

Para el desarrollo de la vacuna contra la gripe estacional y pandémica, ROVI alcanzó un acuerdo con la empresa biotecnológica americana Novavax que le permitía utilizar su tecnología. Como parte de este acuerdo se procedió en el primer semestre de 2009 a la compra de acciones de 3.000 miles de dólares en el capital de Novavax, a un precio de 2,74 dólares por acción, importe que incluye un 10% adicional sobre el precio de cierre de las acciones de Novavax en el NASDAQ del día 29 de junio de 2009. A 30 de junio de 2009 estas acciones se encontraban registradas en el epígrafe de "Activos financieros disponibles para la venta no corrientes" por un valor de 2.557 miles de euros.

a.2) Acuerdo estratégico con Merck Sharp & Dohme

Con fecha 23 de julio de 2009 ROVI Imaging, S.L., sociedad filial de Laboratorios Farmacéuticos Rovi, S.A. (ROVI) y Merck Sharp & Dohme (MSD) (Merck & Co., Inc.) alcanzaron un acuerdo estratégico en España mediante el cual ROVI adquiriría las operaciones de fabricación y empaquetado de la planta de MSD en Alcalá de Henares, Frosst Ibérica.

Mediante el acuerdo, ROVI fabricará los productos farmacéuticos de MSD que se producen actualmente en la planta y los empaquetará para su suministro a nivel mundial durante un período de cinco años. Las actividades de empaquetado de productos de MSD para España se extienden a un período de siete años. Las actividades de logística seguirán siendo responsabilidad de MSD.

Adicionalmente, ROVI podrá optar a los derechos de distribución en España, en régimen de co-marketing, de cinco productos de MSD que serán ejercitables durante los próximos 10 años. Queda excluida del acuerdo la distribución de vacunas. ROVI también incorpora a su cartera comercial dos productos: Tryptizol™ (amitriptyline) y Ameride™ (amiloride & hydrochlorothiazide) para su comercialización en España, quedando un tercer producto por determinar más adelante.

El acuerdo estratégico supondría una inversión por parte de ROVI de 5 millones de dólares estadounidenses, pagaderos de forma lineal en 5 anualidades. La transacción, que se cerrará en los próximos meses, será financiada a través de la liquidez disponible de la Sociedad sin que haya sido necesario recurrir a financiación ajena.

Finalmente la fecha efectiva de este acuerdo ha sido el 1 de abril de 2010, como se indica en las Notas 1 y 18.

a.3) Plan incentivos

Con fecha 17 de junio de 2009 la Junta General de Accionistas aprobó un Plan de Incentivos Anual para determinados altos directivos y empleados ligado a la consecución de determinados objetivos de ventas durante el ejercicio 2009. Las características principales de este plan son las siguientes:

- Duración: este Plan tendrá una duración de 12 meses a contar desde el 1 de enero de 2009 al 31 de diciembre del mismo año.

NOTAS A LOS ESTADOS FINANCIEROS RESUMIDOS CONSOLIDADOS DE LABORATORIOS FARMACÉUTICOS ROVI, S.A. Y SOCIEDADES DEPENDIENTES CORRESPONDIENTES AL PERIODO DE SEIS MESES FINALIZADO EL 30 DE JUNIO DE 2010

- Importes: los partícipes podrán tener derecho a percibir, a la finalización del Plan una determinada cantidad en concepto de retribución variable que podrá ser percibida, por decisión exclusiva de la Sociedad, bien en metálico, bien en especie, mediante la entrega de un determinado número de acciones de la Sociedad. El número de acciones a entregar se determinará en función del valor medio de cotización de la acción de Rovi durante el mes de marzo de 2010.
- Requisitos: el pago del incentivo se abonará únicamente a los partícipes que, en términos generales, continúen siendo empleados de la Sociedad el 31 de marzo de 2010 y que su relación laboral no se encuentre suspendida por razón de excedencia.

El Consejo de Administración formalizó dicho plan el 28 de julio de 2009, y los altos directivos y empleados a los que se les ofreció el incentivo se adherieron al mismo en el mes de agosto de 2009.

El importe devengado por este plan de incentivos ascendió finalmente a 36 miles de euros, que han sido abonados durante el primer semestre de 2010.

b) Primer semestre de 2010

b.1) Fin de las negociaciones con Novavax para el desarrollo de vacunas contra la gripe

Laboratorios Farmacéuticos Rovi, S.A. ha anunciado con fecha 8 de febrero de 2010 que la compañía ha decidido no proseguir con su colaboración con Novavax (Nasdaq: NVAX) para desarrollar vacunas contra la gripe basadas en la tecnología virus-like-particle (VLP), propiedad de Novavax, en España debido a que no ha sido posible alcanzar un acuerdo en los términos de la colaboración propuesta. Tal y como se detalla en el apartado b.2) de esta nota, el Grupo ha buscado un nuevo socio para llevar a cabo sus planes de desarrollo de vacunas contra la gripe estacional y pandémica en Europa en el futuro.

Durante el primer semestre de 2010 el Grupo ha liquidado las 1.094.891 acciones de Novavax que poseía (Nota 7).

La terminación del acuerdo con Novavax supone que el Grupo no realizará ninguna inversión futura relacionada con el desarrollo de vacunas con la tecnología virus-like-particle (VLP) de Novavax, por lo que cancela sus planes de realizar un ensayo clínico en Fase III con dicha tecnología.

No existe por parte de Laboratorios Farmacéuticos Rovi, S.A. ningún compromiso de pago a Novavax ni presente ni futuro derivado de la terminación del citado acuerdo.

Finalmente, el Grupo sigue avanzando con el Ministerio de Sanidad y las Consejerías de Salud e Innovación de la Junta de Andalucía, que han sido debidamente informadas de esta circunstancia, en el desarrollo del proyecto para la investigación de nuevas tecnologías y la producción de vacunas contra la gripe en el marco del protocolo de intenciones firmado el 10 de Junio de 2009, del que Novavax no era parte firmante. El Ministerio de Salud y Política Social apoyó al Grupo con la concesión de un préstamo reembolsable de 11.900 miles de euros para progresar en su proyecto de desarrollo de vacuna.

NOTAS A LOS ESTADOS FINANCIEROS RESUMIDOS CONSOLIDADOS DE LABORATORIOS FARMACÉUTICOS ROVI, S.A. Y SOCIEDADES DEPENDIENTES CORRESPONDIENTES AL PERIODO DE SEIS MESES FINALIZADO EL 30 DE JUNIO DE 2010

b.2) Firma de carta de intenciones con Novartis Vaccines para la producción de vacunas contra la gripe

Dentro del marco del protocolo de intenciones comentado en el apartado anterior, con fecha 25 de marzo de 2010 la sociedad del Grupo Laboratorios Farmacéuticos Rovi, S.A. anunció la firma de una carta de intenciones con Novartis Vaccines (Novartis) con el objetivo de explorar la posibilidad de firmar un acuerdo definitivo de transferencia de tecnología propiedad de Novartis Vaccines necesaria para la producción de vacunas contra la gripe estacional y pandémica.

Según lo previsto en la carta de intenciones, Rovi y Novartis formarían una "joint venture" comercializadora de vacunas contra la gripe en España.

Los detalles del acuerdo comercial entre Rovi y Novartis serán comunicados, en su caso, una vez que se cierren los contratos definitivos.

b.3) Impacto de las medidas para la racionalización del gasto farmacéutico

El gobierno ha aprobado una reducción del gasto farmacéutico de 2.800 millones de euros a través de la introducción de dos paquetes de medidas. El primero fue aprobado en marzo de 2010 y estaba enfocado a los productos genéricos. En relación con estos productos, que son aquellos que han perdido sus patentes, la reducción fue del 25% de media sobre el precio de venta a laboratorios. El segundo paquete fue aprobado en mayo de 2010 y estaba dirigido a los productos farmacéuticos con patente. A estos productos se les aplica un descuento del 7,5% sobre el precio de venta al público. El impacto de las medidas de marzo será mínimo para ROVI ya que la mayoría de sus productos se encuentran bajo patente. Sin embargo, el impacto de las medidas de mayo será significativo, afectando principalmente al área de especialidades farmacéuticas. Estimamos que el impacto sobre las ventas del año 2010 probablemente superará los 3 millones de euros y el impacto sobre las ventas del año 2011 puede ascender a más de 7 millones de euros. Para contrarrestar el impacto de la reducción de las ventas, ROVI está trabajando en un plan de ahorro interno que pasa principalmente por intentar mejorar la eficiencia de sus procesos operativos internos y externos sin afectar a las áreas de marketing, ventas e I+D.

22. Hechos posteriores

ROVI alcanza un acuerdo con EBEWE para la comercialización de Bertanel® en España

ROVI y EBEWE, compañía farmacéutica austriaca, han alcanzado un acuerdo por el cual EBEWE encarga a ROVI la comercialización de Bertanel® en España. ROVI espera lanzar Bertanel® en septiembre de 2010.

Bertanel®, cuyo principio activo es metrotexato, está indicado para la artritis reumatoide, la artritis idiopática juvenil y la artritis psoriásica. Bertanel® destaca por tener el mayor número de dosis en jeringa precargada, lo que se traduce en un mejor cumplimiento del tratamiento y en una excelente relación coste-efectividad. Además, Bertanel® asegura su eficacia sin intervariabilidad individual.


**NOTAS A LOS ESTADOS FINANCIEROS RESUMIDOS CONSOLIDADOS DE LABORATORIOS
FARMACÉUTICOS ROVI, S.A. Y SOCIEDADES DEPENDIENTES CORRESPONDIENTES AL PERIODO DE
SEIS MESES FINALIZADO EL 30 DE JUNIO DE 2010**

Según datos de IMS Health, el mercado de la artritis reumatoide de FAMEs (Fármacos Modificadores de la Enfermedad) alcanzó un total de 39,1 millones de euros durante los doce últimos meses a enero de 2010 (TAM enero 2010), reflejando un crecimiento del 11.3% para ese período.



Las Cuentas Anuales Consolidadas resumidas de Laboratorios Farmacéuticos ROVI, S.A. (la "Sociedad") con sus sociedades dependientes, correspondientes al período de seis meses finalizado el 30 de junio de 2010, así como el Informe de Gestión intermedio del grupo del que la Sociedad es sociedad dominante y que preceden a este documento, han sido examinados y aprobados por el Consejo de Administración de la Sociedad en su reunión de 28 de julio de 2010, y sus componentes firman a continuación conforme a lo indicado en el artículo 35 de la Ley 24/1988 de 28 de julio, del Mercado de Valores, así como en el artículo 11.3 del Real Decreto 1362/2007 de 19 de octubre que desarrolla la Ley 24/1988, del Mercado de Valores:

Madrid, 28 de julio de 2010




D. Juan López-Belmonte López
Presidente y Consejero Delegado


D. Juan López-Belmonte Encina
Consejero Delegado




D. Ivan López-Belmonte Encina
Vocal



D. Javier López-Belmonte Encina
Vocal



D. Alfonso Monfort Alcalá
Vocal




D. Enrique Castellón Leal
Vicepresidente



Don Miguel Corsini Freese
Vocal

(Don Miguel Corsini Freese no firma personalmente las Cuentas Anuales al encontrarse ausente el día 28 de julio de 2010, fecha en la que el Consejo de Administración de la Sociedad aprobó el Informe Financiero Semestral. Firma en su nombre Don Juan López-Belmonte López en virtud de autorización concedida mediante escrito de fecha 21 de julio de 2010).



Don Antonio Jara Andréu
Representante persona física de Caja General de Ahorros de Granada
Vocal

(Don Antonio Jara Andréu no firma personalmente las Cuentas Anuales al encontrarse ausente el día 28 de julio de 2010, fecha en la que el Consejo de Administración de la Sociedad aprobó el Informe Financiero Semestral. Firma en su nombre Don Juan López-Belmonte López en virtud de autorización concedida mediante escrito de fecha 15 de julio de 2010).