

LABORAL KUTXA RENTA FIJA GARANTIZADO VII,FI

Nº Registro CNMV: 4585

Informe Trimestral del Tercer Trimestre 2022

Gestora: 1) CAJA LABORAL GESTION, S.G.I.I.C., S.A. **Depositario:** CAJA LABORAL POPULAR COOP. DE CREDITO
Auditor: PRICEWATERHOUSECOOPERS AUDITORES S.L.
Grupo Gestora: **Grupo Depositario:** CAJA LABORAL POPULAR **Rating Depositario:** BBB+ (Fitch)

El presente informe, junto con los últimos informes periódicos, se encuentran disponibles por medios telemáticos en www.laboralkutxa.com.

La Entidad Gestora atenderá las consultas de los clientes, relacionadas con las IIC gestionadas en:

Dirección

Jose Maria Arizmendiarieta, 5-3
20500 - Arrasate/Mondragón
Guipuzcoa
943790114

Correo Electrónico

FondosdeInversion@laboralkutxa.com

Asimismo cuenta con un departamento o servicio de atención al cliente encargado de resolver las quejas y reclamaciones. La CNMV también pone a su disposición la Oficina de Atención al Inversor (902 149 200, e-mail: inversores@cnmv.es).

INFORMACIÓN FONDO

Fecha de registro: 05/04/2013

1. Política de inversión y divisa de denominación

Categoría

Tipo de fondo:

Otros

Vocación inversora: Garantizado de Rendimiento Fijo

Perfil de Riesgo: 1 (En una escala del 1 al 7)

Descripción general

Política de inversión: Caja Laboral garantiza al fondo a vencimiento (31/1/24) el 103,70% del valor liquidativo inicial a 21/10/16 (TAE 0,50% para suscripciones a 21/10/16 y mantenidas a vencimiento. Durante la garantía, se invierte en deuda emitida/avalada por Estados zona euro o CCAA, con vencimiento próximo al de la garantía y en liquidez, en emisiones con rating mínimo igual al Reino de España, a fecha de compra, y de ser necesario, se podrá invertir hasta un 30%, en renta fija privada (sin titulizaciones), de emisores/mercados zona euro, en emisiones con al menos media calidad (mínimo BBB-), a fecha de compra.

La rentabilidad bruta estimada del total de la cartera inicial de renta fija y liquidez será, al vencimiento de la estrategia, de 6,03%. La exposición máxima a riesgo de mercado por derivados es el patrimonio neto. El fondo no cumple con la Directiva 2009/65/CE.

Se podrá invertir más del 35% en valores emitidos o avalados por un Estado de la UE y una Comunidad Autónoma.

Operativa en instrumentos derivados

La metodología aplicada para calcular la exposición total al riesgo de mercado es el método del compromiso

Una información más detallada sobre la política de inversión del Fondo se puede encontrar en su folleto informativo.

Divisa de denominación EUR

2. Datos económicos

	Periodo actual	Periodo anterior	2022	2021
Índice de rotación de la cartera	0,00	0,00	0,05	0,02
Rentabilidad media de la liquidez (% anualizado)	-0,11	-0,39	-0,30	-0,40

Nota: El período se refiere al trimestre o semestre, según sea el caso. En el caso de IIC cuyo valor liquidativo no se determine diariamente, éste dato y el de patrimonio se refieren a los últimos disponibles

2.1.b) Datos generales.

Cuando no exista información disponible las correspondientes celdas aparecerán en blanco

	Periodo actual	Periodo anterior
Nº de Participaciones	3.035.366,03	3.037.079,33
Nº de Partícipes	828	826
Beneficios brutos distribuidos por participación (EUR)	0,00	0,00
Inversión mínima (EUR)	60	

Fecha	Patrimonio fin de periodo (miles de EUR)	Valor liquidativo fin del período (EUR)
Periodo del informe	19.668	6,4798
2021	20.746	6,7635
2020	21.393	6,8179
2019	21.383	6,7619

Comisiones aplicadas en el período, sobre patrimonio medio

	% efectivamente cobrado						Base de cálculo	Sistema de imputación
	Periodo			Acumulada				
	s/patrimonio	s/resultados	Total	s/patrimonio	s/resultados	Total		
Comisión de gestión	0,05	0,00	0,05	0,16	0,00	0,16	patrimonio	
Comisión de depositario			0,03			0,07	patrimonio	

2.2 Comportamiento

Cuando no exista información disponible las correspondientes celdas aparecerán en blanco

A) Individual. Divisa EUR

Rentabilidad (% sin anualizar)	Acumulado 2022	Trimestral				Anual			
		Último trim (0)	Trim-1	Trim-2	Trim-3	2021	2020	2019	2017
Rentabilidad IIC	-4,19	-1,54	-1,31	-1,40	-0,17	-0,80	0,83	2,84	2,42

Rentabilidades extremas (i)	Trimestre actual		Último año		Últimos 3 años	
	%	Fecha	%	Fecha	%	Fecha
Rentabilidad mínima (%)	-0,34	08-09-2022	-0,43	03-02-2022	-0,65	13-03-2020
Rentabilidad máxima (%)	0,37	22-07-2022	0,39	15-06-2022	0,96	19-03-2020

(i) Sólo se informa para las clases con una antigüedad mínima del periodo solicitado y siempre que no se haya modificado su vocación inversora

Se refiere a las rentabilidades máximas y mínimas entre dos valores liquidativos consecutivos.

La periodicidad de cálculo del valor liquidativo es *diaria*

Recuerde que rentabilidades pasadas no presuponen rentabilidades futuras. Sólo se informa si se ha mantenido una política de inversión homogénea en el período.

Medidas de riesgo (%)	Acumulado 2022	Trimestral				Anual			
		Último trim (0)	Trim-1	Trim-2	Trim-3	2021	2020	2019	2017
Volatilidad(ii) de:									
Valor liquidativo	2,01	2,04	2,19	1,81	0,78	0,66	2,42	1,89	3,66
Ibex-35	20,56	16,45	19,79	24,95	18,01	16,19	34,16	12,41	12,89
Letra Tesoro 1 año	0,81	1,12	0,71	0,41	0,24	0,27	0,77	0,25	0,15
VaR histórico del valor liquidativo(iii)	1,35	1,35	1,22	1,17	1,16	1,16	1,49	1,43	1,22

(ii) Volatilidad histórica: Indica el riesgo de un valor en un periodo, a mayor volatilidad mayor riesgo. A modo comparativo se ofrece la volatilidad de distintas referencias. Sólo se informa de la volatilidad para los períodos con política de inversión homogénea.

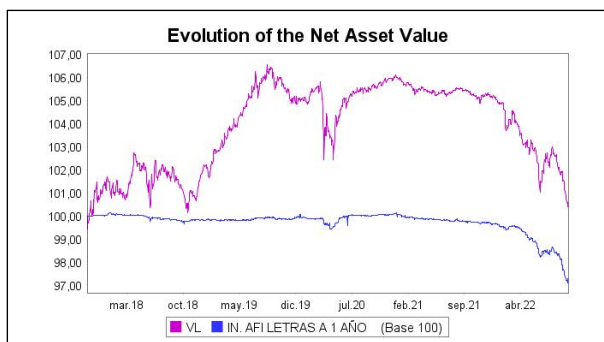
(iii) VaR histórico del valor liquidativo: Indica lo máximo que se puede perder, con un nivel de confianza del 99%, en el plazo de 1 mes, si se repitiese el comportamiento de la IIC de los últimos 5 años. El dato es a finales del periodo de referencia.

Gastos (% s/ patrimonio medio)	Acumulado 2022	Trimestral				Anual			
		Último trim (0)	Trim-1	Trim-2	Trim-3	2021	2020	2019	2017
Ratio total de gastos (iv)	0,25	0,08	0,08	0,08	0,09	0,34	0,33	0,33	0,33

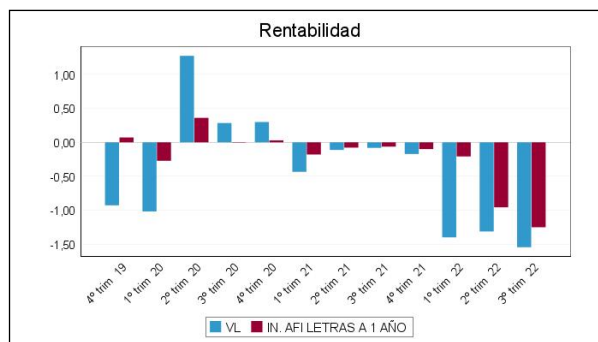
(iv) Incluye los gastos directos soportados en el periodo de referencia: comisión de gestión sobre patrimonio, comisión de depositario, auditoría, servicios bancarios (salvo gastos de financiación), y resto de gastos de gestión corriente, en términos de porcentaje sobre patrimonio medio del periodo. En el caso de fondos/compartimentos que invierten más de un 10% de su patrimonio en otras IIC este ratio incluye, de forma adicional al anterior, los gastos soportados indirectamente, derivados de esas inversiones, que incluyen las comisiones de suscripción y reembolso. Este ratio no incluye la comisión de gestión sobre resultados ni los costes de transacción por la compraventa de valores.

En el caso de inversiones en IIC que no calculan su ratio de gastos, éste se ha estimado para incorporarlo en el ratio de gastos.

Evolución del valor liquidativo últimos 5 años



Rentabilidad trimestral de los últimos 3 años



B) Comparativa

Durante el periodo de referencia, la rentabilidad media en el periodo de referencia de los fondos gestionados por la Sociedad Gestora se presenta en el cuadro adjunto. Los fondos se agrupan según su vocación inversora.

Vocación inversora	Patrimonio gestionado* (miles de euros)	Nº de partícipes*	Rentabilidad Trimestral media**
Renta Fija Euro	30.618	1.582	-1,17
Renta Fija Internacional	809.924	26.146	-1,63
Renta Fija Mixta Euro	343.380	7.993	-2,44
Renta Fija Mixta Internacional	180.395	14.697	-2,27
Renta Variable Mixta Euro	2.800	387	-3,42
Renta Variable Mixta Internacional	837.768	30.105	-3,30
Renta Variable Euro	59.815	4.436	-5,98
Renta Variable Internacional	232.171	19.944	-1,70
IIC de Gestión Pasiva	0	0	0,00
Garantizado de Rendimiento Fijo	299.291	13.312	-2,16
Garantizado de Rendimiento Variable	172.396	8.603	-1,36
De Garantía Parcial	0	0	0,00
Retorno Absoluto	0	0	0,00
Global	38.000	855	-3,76
FMM a Corto Plazo de Valor Liquidativo Variable	0	0	0,00
FMM a Corto Plazo de Valor Liq. Constante de Deuda Pública	0	0	0,00
FMM a Corto Plazo de Valor Liquidativo de Baja Volatilidad	0	0	0,00
FMM Estándar de Valor Liquidativo Variable	0	0	0,00
Renta Fija Euro Corto Plazo	0	0	0,00
IIC que Replica un Índice	0	0	0,00
IIC con Objetivo Concreto de Rentabilidad No Garantizado	62.679	2.147	-0,03
Total fondos	3.069.240	130.207	-2,33

*Medias.

**Rentabilidad media ponderada por patrimonio medio de cada FI en el periodo

2.3 Distribución del patrimonio al cierre del período (Importes en miles de EUR)

Distribución del patrimonio	Fin período actual		Fin período anterior	
	Importe	% sobre patrimonio	Importe	% sobre patrimonio
(+) INVERSIONES FINANCIERAS	19.464	98,96	19.515	97,63
* Cartera interior	22.386	113,82	22.476	112,45

Distribución del patrimonio	Fin período actual		Fin período anterior	
	Importe	% sobre patrimonio	Importe	% sobre patrimonio
* Cartera exterior	0	0,00	0	0,00
* Intereses de la cartera de inversión	-2.922	-14,86	-2.961	-14,81
* Inversiones dudosas, morosas o en litigio	0	0,00	0	0,00
(+) LIQUIDEZ (TESORERÍA)	224	1,14	496	2,48
(+/-) RESTO	-20	-0,10	-23	-0,12
TOTAL PATRIMONIO	19.668	100,00 %	19.988	100,00 %

Notas:

El período se refiere al trimestre o semestre, según sea el caso.

Las inversiones financieras se informan a valor e estimado de realización.

2.4 Estado de variación patrimonial

	% sobre patrimonio medio			% variación respecto fin período anterior
	Variación del período actual	Variación del período anterior	Variación acumulada anual	
PATRIMONIO FIN PERIODO ANTERIOR (miles de EUR)	19.988	20.392	20.746	
± Suscripciones/ reembolsos (neto)	-0,06	-0,69	-1,06	-91,92
- Beneficios brutos distribuidos	0,00	0,00	0,00	0,00
± Rendimientos netos	-1,55	-1,32	-4,28	15,89
(+) Rendimientos de gestión	-1,46	-1,24	-4,02	16,95
+ Intereses	0,19	0,19	0,56	0,54
+ Dividendos	0,00	0,00	0,00	0,00
± Resultados en renta fija (realizadas o no)	-1,61	-1,40	-4,48	13,98
± Resultados en renta variable (realizadas o no)	0,00	0,00	0,00	0,00
± Resultados en depósitos (realizadas o no)	0,00	0,00	0,00	0,00
± Resultado en derivados (realizadas o no)	-0,05	-0,03	-0,11	52,58
± Resultado en IIC (realizados o no)	0,00	0,00	0,00	0,00
± Otros resultados	0,00	0,00	0,00	0,00
± Otros rendimientos	0,00	0,00	0,00	0,00
(-) Gastos repercutidos	-0,08	-0,08	-0,25	0,22
- Comisión de gestión	-0,05	-0,05	-0,16	0,24
- Comisión de depositario	-0,03	-0,02	-0,07	0,24
- Gastos por servicios exteriores	-0,01	-0,01	-0,02	0,55
- Otros gastos de gestión corriente	0,00	0,00	0,00	-2,47
- Otros gastos repercutidos	0,00	0,00	0,00	0,00
(+) Ingresos	0,00	0,00	0,00	0,00
+ Comisiones de descuento a favor de la IIC	0,00	0,00	0,00	0,00
+ Comisiones retrocedidas	0,00	0,00	0,00	0,00
+ Otros ingresos	0,00	0,00	0,00	0,00
PATRIMONIO FIN PERIODO ACTUAL (miles de EUR)	19.668	19.988	19.668	

Nota: El período se refiere al trimestre o semestre, según sea el caso.

3. Inversiones financieras

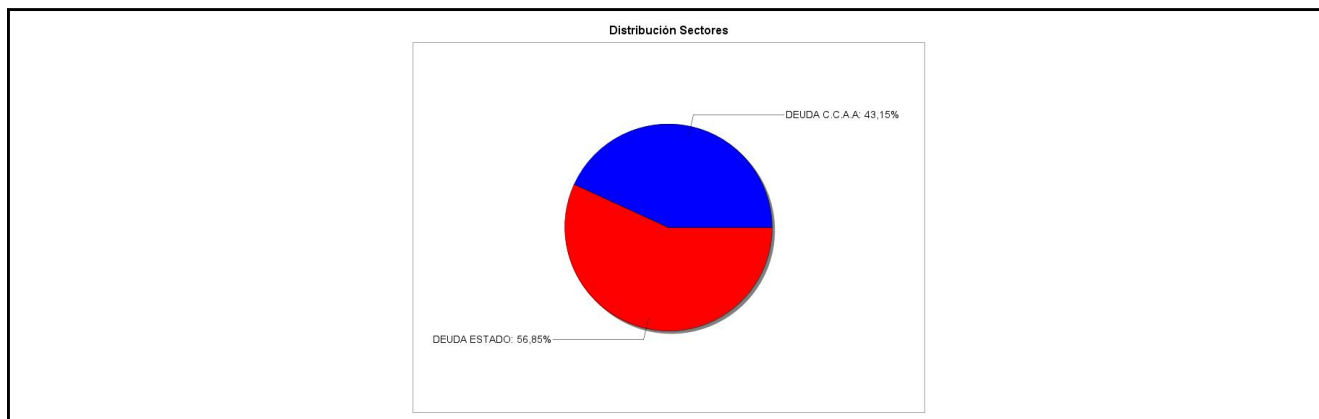
3.1 Inversiones financieras a valor estimado de realización (en miles de EUR) y en porcentaje sobre el patrimonio, al cierre del periodo

Descripción de la inversión y emisor	Periodo actual		Periodo anterior	
	Valor de mercado	%	Valor de mercado	%
TOTAL RENTA FIJA COTIZADA	22.157	112,65	22.477	112,45
TOTAL RENTA FIJA NO COTIZADA	0	0,00	0	0,00
TOTAL RF PENDIENTE ADMISION A COTIZACION	0	0,00	0	0,00
TOTAL ADQUISICIÓN TEMPORAL DE ACTIVOS	240	1,22	0	0,00
TOTAL RENTA FIJA	22.397	113,87	22.477	112,45
TOTAL RV COTIZADA	0	0,00	0	0,00
TOTAL RV NO COTIZADA	0	0,00	0	0,00
TOTAL RV PENDIENTE ADMISIÓN A COTIZACIÓN	0	0,00	0	0,00
TOTAL RENTA VARIABLE	0	0,00	0	0,00
TOTAL IIC	0	0,00	0	0,00
TOTAL DEPÓSITOS	0	0,00	0	0,00
TOTAL ENTIDADES DE CAPITAL RIESGO + otros	0	0,00	0	0,00
TOTAL INVERSIONES FINANCIERAS INTERIOR	22.397	113,87	22.477	112,45
TOTAL RENTA FIJA COTIZADA	0	0,00	0	0,00
TOTAL RENTA FIJA NO COTIZADA	0	0,00	0	0,00
TOTAL RF PENDIENTE ADMISION A COTIZACION	0	0,00	0	0,00
TOTAL ADQUISICIÓN TEMPORAL DE ACTIVOS	0	0,00	0	0,00
TOTAL RENTA FIJA	0	0,00	0	0,00
TOTAL RV COTIZADA	0	0,00	0	0,00
TOTAL RV NO COTIZADA	0	0,00	0	0,00
TOTAL RV PENDIENTE ADMISIÓN A COTIZACIÓN	0	0,00	0	0,00
TOTAL RENTA VARIABLE	0	0,00	0	0,00
TOTAL IIC	0	0,00	0	0,00
TOTAL DEPÓSITOS	0	0,00	0	0,00
TOTAL ENTIDADES DE CAPITAL RIESGO + otros	0	0,00	0	0,00
TOTAL INVERSIONES FINANCIERAS EXTERIOR	0	0,00	0	0,00
TOTAL INVERSIONES FINANCIERAS	22.397	113,87	22.477	112,45

Notas: El período se refiere al final del trimestre o semestre, según sea el caso.

Los productos estructurados suponen un 0,00% de la cartera de inversiones financieras del fondo o compartimento.

3.2 Distribución de las inversiones financieras, al cierre del período: Porcentaje respecto al patrimonio total



3.3 Operativa en derivados. Resumen de las posiciones abiertas al cierre del periodo (importes en miles de EUR)

Subyacente	Instrumento	Importe nominal comprometido	Objetivo de la inversión
BO. ESTADO ESPAÑA 4,80% 240131	C/ Plazo	761	Inversión
Total subyacente renta fija		761	
TOTAL OBLIGACIONES		761	

4. Hechos relevantes

	SI	NO
a. Suspensión temporal de suscripciones/reembolsos		X
b. Reanudación de suscripciones/reembolsos		X
c. Reembolso de patrimonio significativo		X
d. Endeudamiento superior al 5% del patrimonio		X
e. Sustitución de la sociedad gestora		X
f. Sustitución de la entidad depositaria		X
g. Cambio de control de la sociedad gestora		X
h. Cambio en elementos esenciales del folleto informativo		X
i. Autorización del proceso de fusión		X
j. Otros hechos relevantes		X

5. Anexo explicativo de hechos relevantes

No aplicable.

6. Operaciones vinculadas y otras informaciones

	SI	NO
a. Partícipes significativos en el patrimonio del fondo (porcentaje superior al 20%)		X
b. Modificaciones de escasa relevancia en el Reglamento		X
c. Gestora y el depositario son del mismo grupo (según artículo 4 de la LMV)	X	
d. Se han realizado operaciones de adquisición y venta de valores en los que el depositario ha actuado como vendedor o comprador, respectivamente	X	
e. Se han adquirido valores o instrumentos financieros emitidos o avalados por alguna entidad del grupo de la gestora o depositario, o alguno de éstos ha actuado como colocador, asegurador, director o asesor, o se han prestado valores a entidades vinculadas.		X
f. Se han adquirido valores o instrumentos financieros cuya contrapartida ha sido otra una entidad del grupo de la gestora o depositario, u otra IIC gestionada por la misma gestora u otra gestora del grupo.		X
g. Se han percibido ingresos por entidades del grupo de la gestora que tienen como origen comisiones o gastos satisfechos por la IIC.		X
h. Otras informaciones u operaciones vinculadas		X

7. Anexo explicativo sobre operaciones vinculadas y otras informaciones

Durante el trimestre se han efectuado operaciones de pacto de recompra con la Entidad Depositaria por importe de 1,72 millones de euros en concepto de compra, el 8,62% del patrimonio medio, y por importe de 1,48 millones de euros en concepto de venta, que supone un 7,42% del patrimonio medio.

8. Información y advertencias a instancia de la CNMV

No aplicable.

9. Anexo explicativo del informe periódico

1. SITUACIÓN DE LOS MERCADOS Y EVOLUCIÓN DEL FONDO
a) Visión de la gestora sobre la situación de los mercados
El tercer trimestre del año se cierra sin apenas cambios respecto a los 2 anteriores en el ámbito macroeconómico. La

tendencia de revisiones a la baja en los crecimientos ha continuado en un entorno, donde las inflaciones han continuado aumentando, tal y como se esperaba. La duda ahora es hasta donde pueden llegar estas. Las previsiones apuntan a que los máximos de inflación están cerca, y es previsible que los veamos en el último trimestre del año. El componente más volátil de la inflación, el precio de la energía, sigue muy dependiente de la guerra de Ucrania, y aquí las novedades no son esperanzadoras. Las tensiones se han incrementado y hacen más incierto el escenario de precios del gas y el crudo para los próximos meses. Aun así, estos han cedido notablemente desde los máximos, por lo que se espera que su contribución a la tasa de inflación comience a moderar hacia el final de año. Sin embargo, estamos observando como la inflación en el plano energético y de alimentos sin elaborar se está filtrando a otras partidas, lo que preocupa en gran medida a unos Bancos Centrales, que no ven otra solución que frenar la actividad económica mediante el tensionamiento de tipos de interés. La Reserva Federal ha subido los tipos de intervención en 300 pb en el año, mientras que el BCE lo ha hecho en 75 pb y el Banco de Inglaterra en 100pb, cifras similares a la de muchos otros Bancos Centrales. Y este enfriamiento inducido por las autoridades monetarias se pone de manifiesto en unas expectativas de crecimiento para 2022 y sobre todo 2023 cada vez más moderadas, que en algunos casos rozan la recesión. Así, pensamos que el PIB mundial crecerá ligeramente por encima del 2% en 2023, con la Eurozona cerca de la recesión y EE.UU. creciendo por debajo del 1%. Previsiblemente serán las economías no desarrolladas las que lideren el crecimiento mundial.

La beligerancia de los Bancos centrales contra la inflación está llevando a los tipos de interés del mercado monetario a niveles impensables hace solo un año. Actualmente los tipos a 12 meses en la Eurozona está por encima del 2%, mientras que en Estados Unidos rozan el 5%, lo que ha modificado radicalmente la situación de las carteras más conservadoras. Así mismo, las Letras del Tesoro a 12 meses cotizan en torno al 2,10%, lo que favorece que las posiciones más líquidas en cartera contribuyan positivamente a la generación de rentabilidad.

El repunte de los tipos en el año está siendo histórico. En los últimos tres meses la deuda de la Eurozona ha repuntado desde los 80 pb de los bonos alemanes a 10 años hasta los 170 de los bonos italianos a 2 años. En el caso de la deuda del Tesoro, predominante en la cartera, hemos asistido a repuntes de 115 pb en los bonos a 2 años y de 90 pb en los bonos a más largo plazo, lo que se ha traducido en caídas históricas en las valoraciones en estos 3 meses. Sin embargo, hemos permanecido con duraciones de la deuda inferiores al benchmark, lo que nos ha permitido generar pérdidas menores. Además, estamos aprovechando este repunte de los tipos para ir elevando la duración de los bonos en cartera, con el objetivo de generar una TIR que potencie la rentabilidad de cara al próximo año.

La renta fija corporativa en EUR de mayor calidad se ha estabilizado en el trimestre, tras una primera parte del año donde sufrió fuertes correcciones. El diferencial de crédito frente a la deuda soberana se ha incrementado en solo 7pb, por lo que la penalización ha sido en torno al 3%, apenas superior a la deuda de los gobiernos.

b) Decisiones generales de inversión adoptadas

Se mantiene la cartera comprada con el objetivo de conseguir el valor liquidativo garantizado a vencimiento. Durante el período no se han producido cambios en la calidad crediticia de la cartera.

c) Índice de referencia

La rentabilidad del fondo en el periodo ha sido inferior a la de la letra del tesoro español a un año.

d) Evolución del Patrimonio, partícipes, rentabilidad y gastos de la IIC

En este período, el Fondo ha tenido una variación de partícipes de 2 y una rentabilidad neta de -1,544%, siendo el resultado neto final al cierre del periodo una variación de patrimonio de -320 miles de euros, con lo que el patrimonio asciende a 19.668 miles de euros. Los gastos incurridos por el fondo han supuesto un impacto en su rentabilidad de un 0,08%. A cierre del periodo, la inversión en IIC es del 0% sobre el patrimonio.

e) Rendimiento del fondo en comparación con el resto de fondos de la gestora

La rentabilidad del fondo ha sido superior a la de la media de la gestora, que ha sido del -2,622%.

2. INFORMACIÓN SOBRE LAS INVERSIONES

a) Inversiones concretas realizadas durante el periodo.

N/A.

b) Operativa de préstamos de valores

N/A.

c) Operativa en derivados y adquisición temporal de activos

No se han realizado operaciones con instrumentos derivados. Así mismo, se han realizado adquisiciones temporales de activos, tal y como se informa en el anexo 7. El apalancamiento medio ha sido de un 4,12%.

d) Otra información sobre inversiones

La liquidez se remunera al 0% en la cuenta corriente y en el tipo de mercado en el repo a 1 día.

3. EVOLUCIÓN DEL OBJETIVO CONCRETO DE RENTABILIDAD

El valor liquidativo desde el comienzo de la garantía (21/10/16) se ha revalorizado un 1,17%, lo que supone alcanzar el 97,47% del importe mínimo garantizado (103,70%) por el fondo al inicio de la garantía. Futuras caídas adicionales de los tipos de interés de la deuda pública supondrán incrementos en el valor liquidativo que puede hacer que la rentabilidad obtenida sea superior a la actual. Por el contrario, subidas en los tipos de interés implicaran caídas en la rentabilidad. En el caso de reembolso anticipado de las participaciones se aplicaría una comisión del 2,50%.

4. RIESGOS ASUMIDOS POR EL FONDO

El riesgo asumido por el fondo, medido por la volatilidad anualizada de su valor liquidativo diario durante el periodo ha sido del 2,04%. La volatilidad de las letras del Tesoro a un año en el mismo periodo ha sido del 1,12% y del Ibx35 del 16,454%. El VaR mensual de los últimos 5 años del fondo es del 1,35%.

5. EJERCICIO DERECHOS POLÍTICOS

N/A.

6. INFORMACIÓN Y ADVERTENCIAS CNMV

N/A.

7. ENTIDADES BENEFICIARIAS DEL FONDO SOLIDARIO E IMPORTE CEDIDO A LAS MISMAS.

N/A.

8. COSTES DERIVADOS DEL SERVICIO DE ANÁLISIS

El fondo no ha soportado costes derivados del servicio de análisis financiero sobre inversiones. La Gestora mantiene un procedimiento a los efectos de cumplir con el principio de mejor ejecución en la selección de intermediarios a través de los cuales se han ejecutado las operaciones de la IIC.

9. COMPARTIMENTOS DE PROPÓSITO ESPECIAL

N/A.

10. PERSPECTIVAS DE MERCADO Y ACTUACIÓN PREVISIBLE DEL FONDO

El Fondo realizará inversiones dentro del objetivo de conseguir el valor liquidativo garantizado a vencimiento.

10. Detalle de inversiones financieras

Descripción de la inversión y emisor	Divisa	Periodo actual		Periodo anterior	
		Valor de mercado	%	Valor de mercado	%
ES0000101602 - BONO C.A. MADRID 4,13 2024-05-21	EUR	9.561	48,61	9.725	48,65
ES00000121G2 - BONO D.ESTADO ESPAÑOL 4,80 2024-01-31	EUR	12.596	64,04	12.752	63,80
Total Deuda Pública Cotizada mas de 1 año		22.157	112,65	22.477	112,45
Total Deuda Pública Cotizada menos de 1 año		0	0,00	0	0,00
Total Renta Fija Privada Cotizada mas de 1 año		0	0,00	0	0,00
Total Renta Fija Privada Cotizada menos de 1 año		0	0,00	0	0,00
TOTAL RENTA FIJA COTIZADA		22.157	112,65	22.477	112,45
TOTAL RENTA FIJA NO COTIZADA		0	0,00	0	0,00
TOTAL RF PENDIENTE ADMISION A COTIZACION		0	0,00	0	0,00
ES00000127G9 - REPO LABORAL KUTXA 0,55 2022-10-03	EUR	240	1,22	0	0,00
TOTAL ADQUISICIÓN TEMPORAL DE ACTIVOS		240	1,22	0	0,00
TOTAL RENTA FIJA		22.397	113,87	22.477	112,45
TOTAL RV COTIZADA		0	0,00	0	0,00
TOTAL RV NO COTIZADA		0	0,00	0	0,00
TOTAL RV PENDIENTE ADMISIÓN A COTIZACIÓN		0	0,00	0	0,00
TOTAL RENTA VARIABLE		0	0,00	0	0,00
TOTAL IIC		0	0,00	0	0,00
TOTAL DEPÓSITOS		0	0,00	0	0,00
TOTAL ENTIDADES DE CAPITAL RIESGO + otros		0	0,00	0	0,00
TOTAL INVERSIONES FINANCIERAS INTERIOR		22.397	113,87	22.477	112,45
Total Deuda Pública Cotizada mas de 1 año		0	0,00	0	0,00
Total Deuda Pública Cotizada menos de 1 año		0	0,00	0	0,00
Total Renta Fija Privada Cotizada mas de 1 año		0	0,00	0	0,00
Total Renta Fija Privada Cotizada menos de 1 año		0	0,00	0	0,00
TOTAL RENTA FIJA COTIZADA		0	0,00	0	0,00
TOTAL RENTA FIJA NO COTIZADA		0	0,00	0	0,00
TOTAL RF PENDIENTE ADMISION A COTIZACION		0	0,00	0	0,00
TOTAL ADQUISICIÓN TEMPORAL DE ACTIVOS		0	0,00	0	0,00
TOTAL RENTA FIJA		0	0,00	0	0,00

Descripción de la inversión y emisor	Divisa	Periodo actual		Periodo anterior	
		Valor de mercado	%	Valor de mercado	%
TOTAL RV COTIZADA		0	0,00	0	0,00
TOTAL RV NO COTIZADA		0	0,00	0	0,00
TOTAL RV PENDIENTE ADMISIÓN A COTIZACIÓN		0	0,00	0	0,00
TOTAL RENTA VARIABLE		0	0,00	0	0,00
TOTAL IIC		0	0,00	0	0,00
TOTAL DEPÓSITOS		0	0,00	0	0,00
TOTAL ENTIDADES DE CAPITAL RIESGO + otros		0	0,00	0	0,00
TOTAL INVERSIONES FINANCIERAS EXTERIOR		0	0,00	0	0,00
TOTAL INVERSIONES FINANCIERAS		22.397	113,87	22.477	112,45

Notas: El período se refiere al final del trimestre o semestre, según sea el caso.

Los productos estructurados suponen un 0,00% de la cartera de inversiones financieras del fondo o compartimento.

11. Información sobre la política de remuneración

En el informe anual de la IIC, se recogerá la información relativa a las políticas de remuneración establecida en el artículo 46 bis de la Ley 35/2003, de 4 de noviembre, de Instituciones de Inversión Colectiva.

12. Información sobre las operaciones de financiación de valores, reutilización de las garantías y swaps de rendimiento total (Reglamento UE 2015/2365)

Se han realizado operaciones de financiación de valores con Laboral Kutxa tal y como figura en el anexo 7. No se han realizado operaciones de reutilización de garantías o swaps de rendimiento total.