

FONCAIXA HIPOTECARIO I
FONDO DE TITULIZACION HIPOTECARIA

BONOS DE TITULIZACION HIPOTECARIA
IMPORTE 600.000.000EUROS
EMISION 21/07/1999
SERIES "A" - "B"

INFORME TRIMESTRAL
SEGUNDO TRIMESTRE - 2001



GESTICAIXA, SOCIEDAD GESTORA DE
FONDOS DE TITULIZACION HIPOTECARIA, S.A.



GestiCaixa

FONCAIXA HIPOTECARIO 1, F.T.H.

Informe Trimestral – Segundo Trimestre 2001

Indice:

1. **Introducción.**
2. **Informes Contables.**
 - 2.1. Balance de Situación.
 - 2.2. Cuenta de Pérdidas y Ganancias.
 - 2.3. Origen y Aplicación de Fondos Disponibles.
3. **Informes sobre las Participaciones Hipotecarias.**
 - 3.1. Clasificación de la Cartera de Participaciones Hipotecarias.
 - 3.1.1. Fecha de Formalización de Préstamos.
 - 3.1.2. Tipos de Interés Nominales.
 - 3.1.3. Relación Principal/Valor de Tasación.
 - 3.1.4. Principal Pendiente.
 - 3.1.5. Índice de Referencia del Tipo de Interés.
 - 3.1.6. Fecha de Amortización Final.
 - 3.1.7. Geográfica.
 - 3.2. Situación de la Cartera de Participaciones Hipotecarias.
 - 3.2.1. Amortizaciones: Movimiento Mensual.
 - 3.2.2. Amortizaciones Anticipadas y Tasas de Prepago.
 - 3.2.3. Impagados Movimiento Mensual.
 - 3.2.4. Impagados Clasificación por Antigüedad Deudores.
4. **Informes sobre los Bonos de Titulización Hipotecaria.**
 - 4.1. Situación Bonos Serie "A".
 - 4.2. Situación Bonos Serie "B".
 - 4.3. Vida Media y Amortización Final Estimada.

FONCAIXA HIPOTECARIO 1, F.T.H.**Informe Trimestral – Segundo Trimestre 2001****Introducción:**

Este Informe Trimestral se emite de acuerdo con lo establecido en el capítulo III, apartado 5.2 del Folleto informativo de **FONCAIXA HIPOTECARIO 1, F.T.H.**

Su contenido pretende cubrir dos aspectos: primero el contable, en él se detalla la situación del Fondo a final de trimestre, y que incluye el Balance de Situación, la Cuenta de Pérdidas y Ganancias y el Cuadro de Origen y Aplicación de Fondos disponibles a la Fecha de Pago. El segundo describe la evolución de la operación de titulización, centrándose, por un lado, en la información sobre las Participaciones Hipotecarias y, por otro, en la evolución de los Bonos de Titulización Hipotecaria.

Este informe abarca el Segundo Trimestre de 2001, desde el 1 de abril de 2001 hasta el 30 de junio de 2001.

Las fechas destacadas del periodo han sido: 8 de junio fecha de determinación, 13 de junio fecha de fijación de los tipos de interés y el 15 de junio fecha de pago del Fondo de Titulización Hipotecaria.

El Euribor utilizado para el cálculo del tipo de interés de los bonos del periodo trimestral, del 15 de marzo de 2001 al 15 de junio de 2001, incluyendo la fecha inicial y excluyendo la final, fue el 4,783%. El del siguiente periodo, del 15 de junio de 2001 al 17 de septiembre del 2001, es el 4,470%.

Como es preceptivo los informes serán facilitados a la Comisión Nacional del Mercado de Valores, AIAF, SCLV y Agencias de Calificación, además estarán a la disposición del inversor interesado en las oficinas de **GESTICAIXA, S.G.F.T.H., S.A.** en Barcelona, Avda. Diagonal, 621-629, Torre 2, Planta 6, o en el Teléfono 93.409.24.56.

Todos los datos monetarios sobre el fondo **FONCAIXA HIPOTECARIO, 1 F.T.H.** están expresados en Euros.

INFORMES CONTABLES

+ /07/2001

 FONCAIXA HIPOTECARIO 1, F.T.H.**(Ejercicio 2001)****BALANCE SITUACION ABREVIADO**

Moneda Local EURO

Acumulado al Mes De: Junio

	Ejercicio 01	Ejercicio 01
ACTIVO		PASIVO
A) Accionistas (socios) por Desembolsos no Exigidos		A) Fondos Propios
B) Inmovilizado		B) Ingresos a Distribuir en Varios Ejercicios
Gastos de Establecimiento	210.070,96	
Inmovilizado Financiero		C) Provisiones para Riesgos y Gastos
- Participaciones Hipotecaria	382.374.065,19	
TOTAL	382.584.136,15	D) Acreedores a Largo Plazo
C) Gastos a Distribuir en Varios Ejercicios		Emisión de Obligaciones
		Deudas con Entidades Crédito
D) Activo Circulante		
Otros Créditos	213.162,25	TOTAL
Invers. Financieras Temporales	40.160.517,57	434.272.629,92
Tesorería	11.465.041,93	E) Acreedores a Corto Plazo
Ajustes de Periodificación	3.030.991,32	Otros Acreedores
TOTAL	54.869.713,07	Ajustes de Periodificación
		TOTAL
TOTAL GENERAL	437.453.849,22	3.181.219,30
		TOTAL GENERAL
		437.453.849,22
CUENTAS DE ORDEN		
Permutas Financieras	649.230,98	
Otras	9.018.187,09	
TOTAL GENERAL	9.667.418,07	

FONCAIXA HIPOTECARIO 1, F.T.H.**(Ejercicio 2001)**

CUENTA PERDIDAS Y GANANCIAS ABREVIADA

Moneda Local EURO

Acumulado al Mes De: Junio

	Ejercicio 01		Ejercicio 01
DEBE		HABER	
A) GASTOS		B) INGRESOS	
4. Dotaciones para Amortización	34.347,66	1. Ingresos de Explotación	
6. Otros Gastos Explotación	6.875,18		
I. BENEFICIOS DE EXPLOTACION	0,00	I. PERDIDAS DE EXPLOTACION	41.222,64
7. Gastos Financieros y Asimilados		2. Ingresos Financieros	
Intereses:		Participaciones Hipotecarias	13.319.074,08
- Bonos Titulización	11.367.913,42	Intereses Bancarios	602.327,37
- Préstamo Subordinado	242.662,92	Permutas Financieras	802.079,45
- Permutas Financieras	1.480.037,52	3. Diferencias Positivas de Cambio	0,36
Comisiones Financieras:			
- Comisión Gestora	134.772,16	II. RESULTADOS FINANCIEROS NEGATIVOS	0,00
- Comisión Intermediación	1.430.580,38	III. PERDIDAS DE LAS ACTIVIDADES ORDINARIAS	0,00
- Otras Comisiones	24.678,05	IV. RESULTADOS EXTRAORDINARIOS NEGATIVOS	0,00
Pérdidas de Operaciones	1.413,88	V. PERDIDAS ANTES DE IMPUESTOS	0,00
B. Diferencias Negativas de Cambio	0,09	VI. RESULTADO DE EJERCICIO (PERDIDAS)	0,00
II. RESULTADOS FINANCIEROS POSITIVOS	41.222,84		
III. BENEFICIOS DE LAS ACTIVIDADES ORDINARIAS	0,00		
12. Gastos Extraordinarios			
IV. RESULTADOS EXTRAORDINARIOS POSITIVOS	0,00		
V. BENEFICIOS ANTES DE IMPUESTOS	0,00		
14. Impuesto Sociedades			
VI. RESULTADO DEL EJERCICIO (BENEFICIOS)	0,00		



FONCAIXA HIPOTECARIO 1, F.T.H.

ORIGEN Y APLICACIÓN DE FONDOS DISPONIBLES A FECHA DE PAGO DE 15 DE JUNIO DE 2001

1/ Origen de Fondos *:	
▪ Saldo Cuenta Tesorería a 8 de junio de 2001	35.793.005,46
- Fondo de Reserva: 9.000.000	
Total	35.793.005,46
2/ Aplicación de Fondos *:	
▪ Gastos Ordinarios y Extraordinarios	6.942,27
▪ Comisión Gestora	67.285,51
▪ Comisión Depósito Participaciones Hipotecarias	1.071,38
▪ Comisión Agencia de Pagos	561,82
▪ Intereses del SWAP Serie "A"	425.397,08
▪ Intereses de los Bonos Serie "A"	5.423.492,22
▪ Intereses del SWAP Serie "B"	5.142,74
▪ Intereses de los Bonos Serie "B"	194.708,55
▪ Fondo de Reserva	9.000.000,00
▪ Amortización del Nominal Bonos Serie "A"	19.855.059,31
▪ Pago de los Intereses Préstamo Subordinado	122.280,86
▪ Amortización del Nominal Préstamo Subordinado	17.458,47
▪ Comisión Administración Participaciones Hipotecarias	10.713,80
▪ Margen Intermediación Pendiente de Pago a 15.03.2001	117.382,44
▪ Margen Intermediación Pagado a Cuenta a 15.06.2001	545.509,01
Total	35.793.005,46
3/ Situación de la Cuenta de Tesorería *:	
▪ Saldo Cuenta Tesorería después de Aplicación Fondos	9.000.000,00
- Fondo de Reserva: 9.000.000	
Total	9.000.000,00

* importe en Euros.



FonCaixa Hipotecario 1, F.T.H.

**INFORMES DE LAS PARTICIPACIONES HIPOTECARIAS
CLASIFICACIÓN DE LA CARTERA**



GESTION DE TITULIZACION

Fondo : FONCAIXA HIPOTECARIO 1

fecha proceso: 02/07/2001

ICALCL1367723

página 1.1

Cartera de Participaciones al día 30/06/2001 Clasificación por Fecha Formalización

Intervalo Fechas Formalización	Número PH	%	Principal Pendiente	%	Tipo Nominal	Margen s/ Referencia	Tipos Límites		Principal/ Tasación	Vida Residual	
							Mínimo	Máximo		Meses	Fecha
Del 01/07/1992 al 31/12/1992	810	5,37563	18.246.317,95	4,31661	5,790751	1,170325	5,000000	7,000000	32,767077	96,239766	07/07/2009
Del 01/01/1993 al 30/06/1993	979	6,49721	22.678.395,81	5,41244	5,919030	1,275281	5,000000	7,500000	33,027755	95,654089	19/06/2009
Del 01/07/1993 al 31/12/1993	1096	7,27369	26.528.664,65	6,27600	5,845805	1,249832	4,750000	7,500000	34,003350	97,682997	20/06/2009
Del 01/01/1994 al 30/06/1994	1158	7,68518	30.920.567,33	7,31502	6,192438	1,072820	5,000000	8,250000	35,861840	105,586350	17/04/2010
Del 01/07/1994 al 31/12/1994	1866	12,38386	49.766.384,40	11,77345	5,920893	0,818870	4,750000	7,500000	35,128589	101,184262	04/12/2009
Del 01/01/1995 al 30/06/1995	1632	10,63090	42.236.157,45	9,99200	6,397504	0,700599	5,000000	8,250000	35,544973	106,964916	29/05/2010
Del 01/07/1995 al 31/12/1995	1510	10,02124	41.495.167,11	9,81670	5,997385	0,618271	4,000000	7,750000	38,181048	113,298623	08/12/2010
Del 01/01/1996 al 30/06/1996	1479	9,81550	44.467.386,92	10,52458	6,311187	0,550143	5,000000	8,500000	38,806188	119,548667	16/06/2011
Del 01/07/1996 al 31/12/1996	1590	10,55216	47.363.673,25	11,20503	5,956912	0,554993	4,750000	7,500000	40,668226	127,290720	05/02/2012
Del 01/01/1997 al 30/06/1997	1906	12,64932	59.298.323,09	14,02847	6,254577	0,636305	5,000000	7,500000	41,610975	131,350445	09/06/2012
Del 01/07/1997 al 31/12/1997	750	4,97744	28.648.391,55	6,77748	5,926236	0,756757	4,750000	7,000000	44,645852	141,400427	11/04/2013
Del 01/01/1998 al 30/06/1998	197	1,30741	7.152.701,74	1,69215	6,203215	0,612581	5,250000	7,250000	47,355110	138,710054	19/01/2013
Del 01/07/1998 al 31/12/1998	95	0,63048	3.677.807,82	0,87008	5,621196	0,829762	5,000000	6,750000	39,426771	139,123124	01/02/2013
Total Cartera	15068	100,00000	422.699.929,06	100,00000							
Media Ponderada:					6,079710	0,781920			38,042539	115,314588	07/02/2011
Media Simple:			28.052,82		6,110070	0,824403			33,003021	104,222612	07/03/2010
Mínimo:			134,61		4,000000	0,000000			0,104561	0,032854	01/07/2001
Máximo:			264.250,06		8,500000	3,000000			75,515531	519,063655	01/10/2044

Tipos interés, margen, principal/tasación y vida residual, son medias ponderadas por el principal pendiente.



Cartera de Participaciones al día 30/06/2001

Clasificación por Tipos de Interés Nominales

Intervalo del Tipo	Número PH	%	Principal Pendiente	%	Tipo Nominal	Margen s/ Referencia	Tipos Límites		Principal/ Tasación	Vida Residual	
							Mínimo	Máximo		Meses	Fecha
04.00 04.49	1	0,00664	63.835,65	0,01510	4,000000	0,250000	4,000000	4,000000	44,998127	109,043121	01/08/2010
04.50 04.99	41	0,27210	1.641.475,44	0,38833	4,750000	0,339017	4,750000	4,750000	35,081515	107,462557	14/06/2010
05.00 05.49	706	4,67879	23.782.997,74	5,52645	5,177197	0,595598	5,000000	5,400000	36,585165	115,419184	11/02/2011
05.50 05.99	3489	23,15503	98.045.399,25	23,19504	5,612472	0,615357	5,500000	5,959000	37,318330	112,415132	11/11/2010
06.00 06.49	6101	40,48978	179.910.699,17	42,56227	6,076636	0,880177	6,000000	6,300000	38,122307	115,650229	16/02/2011
06.50 06.99	3923	26,03531	101.711.404,61	24,06232	6,587314	0,758289	6,500000	6,750000	38,698937	118,741090	23/05/2011
07.00 07.49	735	4,87789	16.130.950,96	3,81617	7,093057	1,081076	7,000000	7,250000	39,537916	108,837069	25/07/2010
07.50 07.99	66	0,43138	1.301.774,90	0,30797	7,558889	1,785788	7,500000	7,750000	41,931874	109,533871	15/08/2010
08.00 08.49	7	0,04646	98.664,22	0,02334	8,206726	2,000000	8,000000	8,250000	39,040706	103,807759	22/02/2010
08.50 08.99	1	0,00664	12.719,11	0,00301	8,500000	0,500000	8,500000	8,500000	13,279049	60,024641	01/07/2006
Total Cartera	15068	100,00000	422.699.929,06	100,00000							
Media Ponderada:											
			28.052,82		6,079710	0,781920			38,042539	115,314586	07/02/2011
			134,61		6,110070	0,824403			33,003021	104,222612	07/03/2010
			284.250,06		4,000000	0,000000			0,104561	0,032854	01/07/2001
					8,500000	3,000000			75,515531	519,063655	01/10/2004

Tipos interés, margen, principal/tasación y vida residual, son medias ponderadas por el principal pendiente.



Cartera de Participaciones al día 30/06/2001 Clasificación por Relación Principal/Valor Tasación

Intervalo de la Relación	Número PH	%	Principal Pendiente	%	Tipo Nominal	Margen s/ Referencia	Tipos Límites		Principal/ Tasación	Vida Residual	
							Mínimo	Máximo		Meses	Fecha
000.00	004.99	275	1,82506	0,24980	6,050218	0,923367	4,750000	7,750000	3,708137	75,565024	17/10/2007
005.00	009.99	739	4,90443	1,55642	6,026939	0,844317	5,000000	7,750000	8,009380	77,805787	18/12/2007
010.00	014.99	1124	7,45952	3,71082	6,054396	0,848467	5,000000	8,500000	12,775177	82,044338	01/05/2008
015.00	019.99	1286	8,52801	23,788,820,49	6,065674	0,817913	4,750000	6,250000	17,609494	90,466612	13/01/2009
020.00	024.99	1445	9,56986	32,289,765,87	6,064226	0,799229	4,750000	7,750000	22,599418	95,045922	31/05/2009
025.00	029.99	1572	10,43271	41,039,951,58	6,066750	0,772389	4,750000	7,750000	27,628070	102,510022	14/01/2010
030.00	034.99	1623	10,77117	46,894,822,09	6,050147	0,801333	4,750000	8,250000	32,521306	104,366072	11/03/2010
035.00	039.99	1594	10,57671	51,030,703,04	6,061878	0,805265	4,750000	8,250000	37,592931	112,750547	21/11/2010
040.00	044.99	1669	11,07645	59,261,296,97	6,063356	0,839293	4,000000	7,750000	42,565209	116,613379	19/03/2011
045.00	049.99	1513	10,04115	56,179,354,91	6,062765	0,781116	4,750000	7,750000	47,418210	125,542036	16/12/2011
050.00	054.99	1287	8,54128	50,313,641,22	6,123080	0,730180	4,750000	8,250000	52,530378	134,867236	25/09/2012
055.00	059.99	707	4,89206	28,095,520,76	6,184037	0,688029	5,000000	8,250000	57,163798	149,327527	09/12/2013
060.00	064.99	188	1,24768	8,163,547,94	6,177584	0,551444	5,250000	7,000000	61,942777	169,747888	22/08/2015
065.00	069.99	39	0,25883	1,698,183,55	6,183922	0,624266	5,500000	7,000000	66,589523	191,567575	16/06/2017
070.00	074.99	7	0,04646	339,860,57	8,637907	0,432497	6,500000	6,750000	70,833776	192,686382	20/07/2017
075.00	079.99	1	0,00664	83,959,10	6,750000	1,000000	6,750000	6,750000	75,515531	356,008214	01/03/2031
Total Cartera		15068	100,00000	422,699,929,06	100,00000						
Media Ponderada:											
Media Simple:			28,052,82		6,079710	0,781920			38,042539	115,314588	07/02/2011
Mínimo:			134,61		6,110070	0,824403			33,003021	104,222612	07/09/2010
Máximo:			254,250,06		4,000000	0,000000			0,104561	0,032854	01/07/2001
					8,500000	3,000000			75,515531	519,063655	01/11/2044

Tipos interés, margen, principal/tasación y vida residual, son medias ponderadas por el principal pendiente.



GESTICAIXA Titulización

Fondo : FONCAIXA HIPOTECARIO T

fecha proceso:

02/07/2001

ICALCL1367723

página 1.2

Cartera de Participaciones al día 30/06/2001 Clasificación por Principal Pendiente

Intervalo del Principal	Número PH	%	Principal Pendiente	%	Tipo Nominal	Margen s/ Referencia	Tipos Límites		Principal/ Tasación	Vida Residual Meses	Fecha
							Mínimo	Máximo			
0,00	6.009,99	4,57824	2.776.133,04	0,65676	6,191800	0,927234	4,750000	8,000000	10,579098	77,803797	24/12/2007
6.010,00	12.019,99	12,30422	17.201.934,65	4,06954	6,171302	0,930971	4,750000	8,250000	19,552812	79,637658	17/02/2008
12.020,00	18.029,99	16,51845	37.542.828,84	8,88163	6,171836	0,894201	4,750000	8,500000	26,961290	88,147376	02/11/2008
18.030,00	24.039,99	16,00743	50.628.390,27	11,97738	6,120435	0,858298	4,750000	8,250000	32,835362	101,041833	30/11/2009
24.040,00	30.049,99	12,76214	51.918.780,77	12,28289	6,084958	0,795189	4,750000	8,250000	36,693734	108,826716	25/07/2010
30.050,00	36.059,99	11,05654	54.899.783,61	12,98787	6,083061	0,789162	4,750000	7,750000	39,487549	119,435338	12/12/2010
36.060,00	42.069,99	8,65410	50.761.143,23	12,00879	6,045346	0,756117	4,750000	7,750000	41,815433	120,193270	06/07/2011
42.070,00	48.079,99	5,03265	40.861.564,92	9,66880	6,058176	0,745445	4,750000	7,500000	43,436198	124,175892	04/11/2011
48.080,00	54.089,99	4,25405	32.608.025,31	7,71423	6,058555	0,714616	4,750000	7,250000	43,680874	127,383035	10/02/2012
54.090,00	60.099,99	2,81391	24.152.995,89	5,71398	6,063819	0,741797	5,000000	7,250000	43,759891	128,863441	25/03/2012
60.100,00	66.109,99	1,57287	14.805.136,23	3,52617	6,012693	0,765942	4,000000	7,250000	45,111351	132,988111	29/07/2012
66.110,00	72.119,99	1,22777	12.692.766,39	3,00278	6,072656	0,698162	4,750000	7,250000	44,744632	136,634211	17/11/2012
72.120,00	78.129,99	0,57738	6.514.221,11	1,54110	6,018799	0,823572	5,250000	7,250000	43,451607	145,713019	21/08/2013
78.130,00	84.139,99	0,40483	4.928.589,29	1,16598	6,025944	0,737828	5,250000	7,000000	41,806875	146,572100	16/09/2013
84.140,00	90.149,99	0,33847	4.441.346,27	1,05071	5,963743	0,675934	5,250000	6,750000	39,788039	145,575917	16/08/2013
90.150,00	96.159,99	0,22564	3.169.643,27	0,74986	6,052959	0,698947	5,000000	7,250000	41,074470	136,967913	27/11/2012
96.160,00	102.169,99	0,17255	2.568.982,30	0,60776	6,047135	0,663386	5,250000	6,750000	47,255605	173,212700	06/12/2012
102.170,00	108.179,99	0,08628	1.358.831,81	0,32146	5,923008	0,699775	5,000000	6,750000	43,539403	134,544803	15/09/2012
108.180,00	114.189,99	0,06637	1.102.238,94	0,26076	5,949295	0,373760	5,250000	6,750000	44,732868	199,488250	12/02/2018
114.190,00	120.199,99	0,09291	1.644.746,68	0,36911	6,000425	0,605247	5,500000	6,750000	45,159306	136,019770	30/10/2012
120.200,00	126.209,99	0,03982	735.172,20	0,17392	6,754789	0,332716	5,500000	6,750000	37,586356	169,636681	19/08/2015
126.210,00	132.219,99	0,03318	842.257,65	0,15194	6,095185	0,650820	6,000000	6,250000	35,656817	168,365028	11/07/2015
132.220,00	138.229,99	0,01327	271.528,19	0,06424	6,376670	0,748661	6,250000	6,500000	46,028960	130,269911	06/05/2012
138.230,00	144.239,99	0,02655	560.519,34	0,13260	6,123921	0,439089	6,000000	6,500000	53,919783	125,519840	15/12/2011
144.240,00	150.249,99	0,01327	293.900,04	0,06953	6,127282	0,245436	6,000000	6,250000	45,194746	146,920198	28/09/2013
150.250,00	156.259,99	0,02655	611.122,67	0,14458	5,937066	0,934171	5,750000	6,000000	38,089344	160,494292	14/11/2014
156.260,00	162.269,99	0,02655	634.278,94	0,15005	5,873263	0,499791	5,250000	6,250000	50,890685	119,185813	05/06/2011
162.270,00	168.279,99	0,01327	332.673,75	0,07870	6,124668	1,248336	5,750000	6,500000	49,221237	130,624670	18/05/2012
174.290,00	180.299,99	0,01327	354.404,75	0,08384	5,754485	0,621636	5,250000	6,250000	39,046794	129,188563	05/10/2011
180.300,00	186.309,99	0,00664	186.273,41	0,04407	6,000000	0,500000	6,000000	6,000000	46,015512	197,059548	01/12/2017



Cartera de Participaciones al día 30/06/2001

Clasificación por Principal Pendiente

Intervalo del Principal	Número PH	%	Principal Pendiente	%	Tipo Nominal	Margen s/ Referencia	Tipos Límites		Principal/ Tasación	Vida Residual	
							Mínimo	Máximo		Meses	Fecha
166.310,00	1	0,00664	187.346,33	0,04432	5,500000	1,000000	5,500000	5,500000	47,957364	147,055441	01/10/2013
199.330,00	1	0,00664	203.849,08	0,04823	6,000000	0,500000	6,000000	6,000000	39,895764	153,034909	01/04/2014
228.590,00	1	0,00664	233.550,02	0,05525	5,500000	0,250000	5,500000	5,500000	41,566265	183,063655	01/10/2016
240.400,00	1	0,00664	245.799,75	0,05813	5,500000	1,000000	5,500000	5,500000	23,482692	98,099815	01/09/2009
256.430,00	2	0,01327	528.500,11	0,12503	4,750000	0,000000	4,750000	4,750000	33,502660	131,055441	01/06/2012
Total Cartera		15068	100,00000	422.699.929,06	100,00000						
Media Ponderada:					6,079710	0,781920			38,042539	115,314588	07/02/2011
Media Simple:			28,052,82		6,110070	0,824403			33,009021	104,222612	07/03/2010
Mínimo:			134,61		4,000000	0,000000			0,104561	0,032854	01/07/2001
Máximo:			264.250,06		8,500000	3,000000			75,515531	519,063655	01/10/2044

Tipos interés, margen, principal/tasación y vida residual, son medias ponderadas por el principal pendiente.



Cartera de Participaciones al día 30/06/2001

Clasificación por Índice de referencia del tipo de interés

Índice	Número PH	%	Principal Pendiente	%	Tipo Nominal	Margen s/ Referencia	Tipos Límites		Principal/ Tasación	Vida Residual	
							Mínimo	Máximo		Meses	Fecha
Índice 053 I.R.P.H. CAJAS	8493	56,36448	237.032.723,74	56,07588	6,204450	0,463808	4,000000	8,500000	39,253022	121,196396	05/08/2011
Índice 023 MIBOR (IND.OFIC)	1773	11,76666	67.400.193,46	15,94516	5,964730	1,032213	4,750000	7,250000	39,759833	123,570516	17/10/2011
Índice 159 MIBOR(IND.OF. NO EURIB)	98	0,65038	4.076.841,25	0,96448	6,035498	1,004536	5,250000	6,750000	39,207377	124,276647	07/11/2011
Índice 009 I.R.M.H. INDICE REF. MER	4704	31,21648	114.190.170,61	27,01446	5,878365	1,286566	4,750000	7,500000	35,064888	97,912312	27/08/2009
Total Cartera	15068	100,00000	422.699.929,06	100,00000							
Media Ponderada:											
			28,052,82		6,079710	0,761920			38,042539	115,314588	07/02/2011
			134,61		6,110070	0,624403			33,003021	104,222612	07/03/2010
			264,250,06		4,000000	0,000000			0,104561	0,032854	01/07/2001
					6,500000	3,000000			75,515531	519,063655	01/10/2044

Tipos interés, margen, principal/tasación y vida residual, son medias ponderadas por el principal pendiente.



Cartera de Participaciones al día 30/06/2001

Clasificación por Fecha Amortización Final

Intervalo	Fechas Amortización Final	Número PH	%	Principal Pendiente	%	Tipo Nominal	Margen s/ Referencia	Tipos Límites		Principal/ Tasación	Vida Residual	
								Mínimo	Máximo		Meses	Fecha
Del 01/07/2001 al 31/12/2001		12	0,07964	12.566,32	0,00298	5,924720	0,840729	5,000000	6,500000	1,761422	3,953113	28/10/2001
Del 01/01/2002 al 30/06/2002		35	0,23228	109.189,30	0,02593	5,958780	0,704568	5,250000	6,750000	4,300982	9,003917	31/03/2002
Del 01/07/2002 al 31/12/2002		29	0,19246	144.876,37	0,03427	6,124664	0,767480	5,500000	7,000000	7,150177	15,392819	11/10/2002
Del 01/01/2003 al 30/06/2003		42	0,27874	287.793,43	0,06806	6,273997	0,710243	5,500000	7,000000	9,292376	20,673698	21/03/2003
Del 01/07/2003 al 31/12/2003		72	0,47783	707.593,02	0,16740	6,030820	0,802683	5,250000	7,250000	11,102418	26,064347	19/09/2003
Del 01/01/2004 al 30/06/2004		84	0,55747	1.002.538,42	0,23717	6,043177	0,738056	5,250000	7,000000	14,165774	32,566592	17/03/2004
Del 01/07/2004 al 31/12/2004		452	2,99973	6.241.765,32	1,47694	5,978240	0,852291	4,750000	7,250000	19,905816	39,598610	17/10/2004
Del 01/01/2005 al 30/06/2005		536	3,55721	8.680.107,23	2,05349	6,246692	0,828096	5,000000	8,000000	21,681965	44,340043	10/03/2005
Del 01/07/2005 al 31/12/2005		548	3,63685	9.022.093,39	2,13438	6,039202	0,817689	5,000000	7,750000	22,799439	50,465016	12/09/2005
Del 01/01/2006 al 30/06/2006		461	3,05946	9.129.091,19	2,15945	6,240350	0,795915	5,000000	7,750000	26,092030	56,562732	17/03/2006
Del 01/07/2006 al 31/12/2006		471	3,12583	9.179.521,15	2,17140	6,072235	0,797376	4,750000	8,500000	28,103228	62,591729	17/09/2006
Del 01/01/2007 al 30/06/2007		465	3,21874	10.364.884,63	2,45680	6,240889	0,724340	4,750000	7,500000	29,624589	69,542541	17/03/2007
Del 01/07/2007 al 31/12/2007		595	3,94877	13.137.159,14	3,10792	5,872786	0,991076	5,000000	7,500000	30,514000	75,079862	02/10/2007
Del 01/01/2008 al 30/06/2008		800	5,30926	18.558.369,81	4,39044	5,938990	1,073979	5,000000	7,500000	31,439236	80,564856	16/03/2008
Del 01/07/2008 al 31/12/2008		866	5,74728	20.796.612,23	4,91985	5,897949	1,132721	4,750000	7,500000	33,670782	86,498621	13/09/2008
Del 01/01/2009 al 30/06/2009		796	5,28272	21.788.609,93	5,15463	6,071966	1,009318	5,000000	7,750000	35,503051	92,678974	20/03/2009
Del 01/07/2009 al 31/12/2009		952	6,31802	27.421.402,40	6,48720	5,944071	0,904857	4,750000	8,250000	36,432215	98,686051	19/09/2009
Del 01/01/2010 al 30/06/2010		938	6,22511	26.710.858,37	6,31911	6,192660	0,760144	4,750000	8,250000	37,467210	104,297383	09/03/2010
Del 01/07/2010 al 31/12/2010		991	6,57685	29.694.820,68	7,02504	6,045781	0,709258	4,000000	8,250000	39,208018	110,553589	15/09/2010
Del 01/01/2011 al 30/06/2011		911	6,04593	28.618.879,19	6,81776	6,205189	0,593969	5,000000	7,750000	39,648786	116,505926	16/03/2011
Del 01/07/2011 al 31/12/2011		862	5,72073	27.586.270,69	6,52857	6,055288	0,555502	4,750000	7,750000	42,276590	122,706165	20/09/2011
Del 01/01/2012 al 30/06/2012		1077	7,14760	37.053.008,34	8,76579	6,179633	0,626666	4,750000	7,500000	43,349672	128,648066	19/03/2012
Del 01/07/2012 al 31/12/2012		764	5,07035	27.509.851,79	6,50813	6,143279	0,751956	5,000000	7,500000	43,536298	134,639689	16/09/2012
Del 01/01/2013 al 30/06/2013		462	3,06610	16.819.058,92	3,97896	6,172830	0,843932	5,250000	7,500000	46,372417	139,888003	24/02/2013
Del 01/07/2013 al 31/12/2013		265	1,75869	9.598.002,78	2,27064	5,906576	1,034826	5,250000	7,500000	42,734546	146,364826	09/09/2013
Del 01/01/2014 al 30/06/2014		134	0,88930	4.792.666,13	1,13382	6,281208	1,142087	5,500000	7,750000	40,658156	153,147759	04/04/2014
Del 01/07/2014 al 31/12/2014		183	1,21449	6.322.264,20	1,49569	6,043683	0,781727	5,250000	8,250000	41,699948	158,509596	14/09/2014
Del 01/01/2015 al 30/06/2015		184	1,22113	6.679.488,03	1,56020	6,310949	0,674391	5,250000	7,500000	45,200961	164,068147	02/03/2015
Del 01/07/2015 al 31/12/2015		162	1,07513	6.279.879,66	1,48566	6,081750	0,581723	5,250000	7,250000	42,628478	170,378541	10/09/2015
Del 01/01/2016 al 30/06/2016		144	0,95567	5.446.016,85	1,28839	6,298766	0,574077	5,250000	7,250000	44,813010	176,353051	10/03/2016



Cartera de Participaciones al día 30/06/2001

Clasificación por Fecha Amortización Final

Intervalo	Fechas Amortización Final	Número PH	%	Principal Pendiente	%	Tipo Nominal	Margen s/ Referencia	Tipos Lirritas		Principal/ Tasación	Vida Residual	
								Mínimo	Máximo		Meses	Fecha
Del 01/07/2016 al 31/12/2016		160	1,06185	6.767.840,08	1,60583	5,917276	0,488917	5,250000	6,750000	44,671757	162,562686	15/09/2016
Del 01/01/2017 al 30/06/2017		221	1,46668	8.464.937,36	2,00732	6,294131	0,584833	5,250000	7,000000	47,614854	188,490679	15/03/2017
Del 01/07/2017 al 31/12/2017		100	0,66366	4.657.712,73	1,10190	6,082202	0,635455	5,000000	6,750000	47,742240	194,478573	13/09/2017
Del 01/01/2018 al 30/06/2018		51	0,33847	2.493.954,37	0,59001	6,233928	0,643078	5,500000	7,000000	49,707442	200,470075	14/03/2018
Del 01/07/2018 al 31/12/2018		17	0,11282	1.023.518,73	0,24214	5,972779	0,586403	5,250000	6,750000	41,557020	206,362779	10/09/2018
Del 01/01/2019 al 30/06/2019		15	0,09955	620.928,31	0,14890	6,221363	0,923317	5,500000	7,250000	45,574547	212,400113	12/03/2019
Del 01/07/2019 al 31/12/2019		14	0,09291	670.221,89	0,15856	5,995584	0,738878	5,250000	6,750000	43,765660	217,550349	16/08/2019
Del 01/01/2020 al 30/06/2020		12	0,07964	666.662,14	0,15772	6,196862	0,527810	5,250000	7,000000	41,072182	225,179723	04/04/2020
Del 01/07/2020 al 31/12/2020		11	0,07300	435.594,22	0,10305	6,154410	0,585061	5,750000	7,250000	48,104913	230,153363	03/09/2020
Del 01/01/2021 al 30/06/2021		13	0,08628	521.321,19	0,12333	6,246759	0,517061	5,500000	6,750000	46,352363	235,934419	26/02/2021
Del 01/07/2021 al 31/12/2021		20	0,13273	730.651,95	0,17290	5,956450	0,440368	5,250000	6,750000	43,333237	242,861554	25/09/2021
Del 01/01/2022 al 30/06/2022		28	0,18552	1.182.835,10	0,27953	6,325033	0,501340	5,750000	6,750000	48,396843	249,024420	31/03/2022
Del 01/07/2022 al 31/12/2022		19	0,12610	871.351,29	0,20614	6,145882	0,775882	5,250000	6,750000	46,391595	254,383704	10/08/2022
Del 01/01/2023 al 30/06/2023		7	0,04646	364.171,67	0,08615	6,435979	0,516666	5,750000	7,000000	48,213953	262,166328	05/05/2023
Del 01/07/2023 al 30/06/2023		5	0,03318	342.280,61	0,08037	5,719258	0,739059	5,250000	6,250000	54,614192	266,175172	04/09/2023
Del 01/07/2023 al 31/12/2023		6	0,03982	253.548,06	0,05998	6,066144	0,966170	5,750000	6,250000	49,225047	277,570803	16/08/2024
Del 01/07/2024 al 31/12/2024		7	0,04646	434.356,61	0,10276	5,967890	0,721308	5,250000	6,750000	53,834098	285,643760	19/04/2025
Del 01/01/2025 al 30/06/2025		6	0,03982	300.756,59	0,07115	6,028004	0,713071	5,950000	6,500000	47,974761	290,741907	21/09/2025
Del 01/07/2025 al 31/12/2025		5	0,03318	175.807,26	0,04159	6,063169	0,551889	5,250000	6,750000	41,320735	296,544741	17/03/2026
Del 01/01/2026 al 30/06/2026		5	0,03318	124.703,19	0,02950	5,856889	0,583138	5,750000	6,250000	48,615329	301,642255	19/08/2026
Del 01/07/2026 al 31/12/2026		16	0,10619	663.203,79	0,15690	6,327074	0,322850	5,750000	6,750000	47,863439	308,483942	15/03/2027
Del 01/01/2027 al 30/06/2027		7	0,04646	488.194,26	0,11549	5,250000	1,000000	5,250000	5,250000	44,067723	315,039014	01/10/2027
Del 01/07/2027 al 31/12/2027		2	0,01327	98.590,67	0,02332	6,054392	0,347804	5,750000	6,250000	54,505338	320,015271	29/02/2028
Del 01/01/2028 al 30/06/2028		1	0,00664	68.792,61	0,02053	6,000000	1,000000	6,000000	6,000000	58,465691	330,086242	01/01/2029
Del 01/07/2028 al 30/06/2029		1	0,00664	109.616,76	0,02593	6,250000	0,250000	6,250000	6,250000	38,649469	344,016427	01/03/2030
Del 01/01/2030 al 30/06/2030		3	0,01991	81.689,49	0,01933	5,678279	0,572611	5,500000	6,250000	40,114383	349,423323	12/08/2030
Del 01/07/2030 al 31/12/2030		1	0,00664	83.959,10	0,01986	6,750000	1,000000	6,750000	6,750000	75,515531	356,008214	01/03/2031
Del 01/01/2031 al 30/06/2031		1	0,00664	7.064,39	0,00168	6,500000	0,500000	6,500000	6,500000	8,395015	514,036961	01/05/2044



GESTICAIXA Titulización

Fondo : FONCAIXA HIPOTECARIO 1

fecha proceso: 02/07/2001

ICALCL1367723

página 3.3

Cartera de Participaciones al día 30/06/2001 Clasificación por Fecha Amortización Final

Intervalo Fechas Amortización Final	Número PH	%	Principal Pendiente	%	Tipo Nominal	Margen s/ Referencia	Tipos Límites		Principal/ Tasación	Vida Residual	
							Mínimo	Máximo		Meses	Fecha
Del 01/07/2044 al 31/12/2044	1	0,00664	14.661,75	0,00347	6,500000	0,500000	6,500000	6,500000	17,052356	519,063655	30/09/2044
Total Cartera	15068	100,00000	422.699.929,06	100,00000							
Media Ponderada:											
Media Simple:											
Mínimo:											
Máximo:											
			28.052,82		6,079710	0,781920			38,042539	115,314588	07/02/2011
			134,51		6,110070	0,824403			39,003021	104,222612	07/03/2010
			264.250,06		4,000000	0,000060			0,104561	0,032854	01/07/2001
					8,500000	3,000000			75,515531	519,063655	01/10/2044

Tipos interés, margen, principal/tasación y vida residual, son medias ponderadas por el principal pendiente.



Cartera de Participaciones al día 30/06/2001 Clasificación Geográfica

Provincial/Comunidad Autónoma	Número PH	%	Principal Pendiente	%	Tipo Nominal	Margen de Referencia	Tipos Límites		Principal/Tasación	Vida Residual Meses	Fecha
							Mínimo	Máximo			
04 ALMERIA	43	0,28537	1.214.388,62	0,28729	6,232585	0,519130	5,000000	7,250000	45,531479	117,187776	05/04/2011
11 CADIZ	289	1,98434	7.989.868,04	1,89020	6,140485	0,683441	4,750000	7,750000	43,682987	114,129350	02/01/2011
14 CORDOBA	120	0,79539	2.732.959,59	0,64655	6,144097	0,694436	5,000000	7,250000	42,134390	115,477426	12/02/2011
18 GRANADA	264	1,75206	6.555.892,10	1,55086	6,286442	0,990205	4,750000	8,250000	40,530511	106,884931	25/05/2010
21 HUELVA	105	0,69694	2.175.329,50	0,51463	6,284274	0,911997	5,000000	7,750000	39,925697	109,342235	10/08/2010
23 JAEN	106	0,70346	1.966.519,44	0,46523	6,154345	0,730239	4,750000	7,750000	40,746160	112,634593	24/11/2010
29 MÁLAGA	226	1,49987	6.016.664,35	1,42339	6,226685	0,843013	5,000000	8,250000	40,756849	108,410075	12/07/2010
41 SEVILLA	328	2,17680	8.415,021,05	1,99078	6,084839	0,938042	4,750000	7,500000	40,160339	107,708763	21/06/2010
ANDALUCIA	1491	9,88520	37.066.662,69	8,76800	8,181924	0,833622	4,760000	8,250000	41,363627	110,326988	09/08/2010
22 HUESCA	54	0,35838	1.754.484,34	0,41507	6,256540	0,570367	5,250000	6,750000	51,283756	135,770550	22/10/2012
44 TERUEL	4	0,02655	106.965,33	0,02531	5,936603	0,122817	5,500000	6,750000	45,163242	106,106279	03/05/2010
50 ZARAGOZA	584	3,87576	20.933.772,15	4,95240	5,855895	0,586079	4,750000	6,750000	44,941227	134,497437	13/08/2012
ARAGON	642	4,26070	22.795.231,82	6,38280	5,890182	0,681871	4,760000	8,750000	45,476935	134,427629	11/08/2012
33 ASTURIAS	202	1,34059	5.627.257,52	1,33127	6,055452	0,410215	5,000000	7,250000	47,539581	142,390450	12/05/2013
PRINCIPADO DE ASTURIAS	202	1,34060	6.627.267,62	1,33130	8,066452	0,410216	5,000000	7,250000	47,539581	142,390450	12/05/2013
07 BALEARES	713	4,73188	16.691.170,27	3,94870	6,258400	0,782346	4,750000	8,250000	38,035571	108,072826	02/07/2010
BALEARES	713	4,73180	16.691.170,27	3,94870	6,258400	0,782346	4,760000	8,250000	38,035571	108,072826	02/07/2010
35 LAS PALMAS	245	1,62596	7.013.301,32	1,55917	6,434934	1,064231	5,000000	8,250000	42,233418	110,339012	09/09/2010
38 TENERIFE	279	1,85161	7.509.317,71	1,77551	6,334469	0,890800	5,000000	7,750000	43,345979	118,703033	22/05/2011
CANARIAS	624	3,47760	14.622.619,03	3,43570	6,381442	0,971889	6,000000	8,250000	42,826793	114,792374	22/01/2011
38 SANTANDER	268	1,77860	6.592.962,15	1,55973	6,126289	0,866988	5,000000	7,750000	37,815822	112,713015	20/11/2010
CANTABRIA	268	1,77860	6.592.962,15	1,55970	6,126289	0,866988	5,000000	7,750000	37,815822	112,713015	20/11/2010
02 ALBACETE	33	0,21901	746.029,71	0,17649	6,067079	0,743102	5,000000	7,250000	42,350385	109,617028	16/08/2010
13 CIUDAD REAL	86	0,57075	2.190.739,81	0,51827	6,315673	0,718629	4,750000	7,750000	41,129254	113,263751	07/12/2010
16 CUENCA	9	0,05973	220.500,70	0,05216	5,911469	1,011673	4,750000	6,500000	42,424858	101,937542	27/12/2009
18 GUADALAJARA	23	0,15264	809.566,05	0,18152	6,107136	0,650287	5,250000	6,750000	48,289554	124,805607	28/11/2011
45 TOLEDO	156	1,03531	4.271.980,52	1,01064	6,186120	0,858936	4,750000	9,000000	44,036450	119,184641	05/06/2011
CASTILLA-LA MANCHA	307	2,03740	8.238.815,79	1,94910	6,198487	0,798026	4,760000	8,000000	43,312274	116,413078	13/03/2011
05 AVILA	9	0,05973	375.121,48	0,08674	5,711075	0,204650	5,250000	6,250000	43,927882	143,726098	21/06/2013
09 BURGOS	26	0,17255	654.196,57	0,15477	6,033159	0,861331	5,000000	6,750000	35,418897	97,976749	29/08/2009



Cartera de Participaciones al día 30/06/2001

Clasificación Geográfica

	Provincia/Comunidad Autónoma	Número PH	%	Principal Pendiente	%	Tipo Nominal	Margen s/ Referencia	Tipos Límites		Principal/ Tasación	Vida Residual	
								Mínimo	Máximo		Meses	Fecha
24	LEON	156	1,03631	3.952.135,64	0,93497	6,016832	0,801124	5,000000	7,250000	39,006686	126,040123	31/12/2011
34	PALENCIA	16	0,10619	349.042,74	0,06257	5,958000	0,509748	5,000000	7,000000	40,520087	111,724248	21/10/2010
37	SALAMANCA	16	0,10619	500.937,44	0,11851	5,751925	0,291990	4,750000	6,500000	40,883661	119,886342	27/06/2011
40	SEGOVIA	13	0,08628	483.777,28	0,11445	6,016791	0,756502	5,000000	6,750000	38,684551	98,331240	08/08/2009
42	SORIA	5	0,03318	137.419,30	0,03251	5,683271	0,339786	5,250000	6,250000	29,789021	81,682220	20/04/2008
47	VALLADOLID	46	0,30528	1.302.639,00	0,30817	6,016767	0,505322	4,750000	6,750000	38,795459	115,439270	11/02/2011
49	ZAMORA	22	0,14800	482.438,99	0,11413	5,778749	0,754379	5,000000	6,750000	38,453956	97,389849	11/09/2009
CASTILLA Y LEON		308	2,05070	8.237.710,44	1,84880	6,970177	0,690606	4,750000	7,250000	38,790187	117,832556	19/04/2011
09	BARCELONA	4470	29,66552	118.098.484,41	27,93908	6,088556	0,764686	4,000000	7,750000	33,764765	115,238436	05/02/2011
17	GIRONA	758	5,03053	19.530.708,31	4,62047	6,096071	0,696027	5,000000	7,750000	35,510967	113,280788	07/12/2010
25	LERIDA	453	3,00637	11.774.890,48	2,78564	6,068595	0,674760	4,750000	8,500000	36,184521	115,128847	02/02/2011
43	TARRAGONA	582	3,86249	14.351.284,89	3,39515	6,115764	0,819613	5,000000	7,500000	35,823910	113,106082	02/12/2010
CATALUNYA		8283	41,66490	163.785.388,09	38,74030	6,090850	0,764976	4,000000	8,500000	34,448676	114,796427	23/01/2011
06	BADAJOS	26	0,17255	516.153,02	0,12211	5,665403	0,472970	4,750000	7,250000	36,761016	109,513456	15/09/2010
10	CACERES	18	0,11946	480.761,34	0,11610	5,775771	0,388449	5,000000	6,750000	43,930581	130,319658	09/05/2012
EXTREMADURA		44	0,29200	1.006.914,36	0,23820	5,722372	0,438334	4,750000	7,250000	39,706838	118,026084	01/06/2011
15	LA CORUÑA	122	0,80966	3.869.582,61	0,91544	5,813026	0,697665	4,750000	6,750000	38,701396	119,571518	17/06/2011
27	LUGO	28	0,18582	651.673,29	0,15417	6,088194	0,582396	5,000000	7,250000	42,586520	130,024851	30/04/2012
32	ORENSE	4	0,02855	122.871,45	0,02907	5,604546	0,451712	5,000000	6,500000	46,659093	133,632194	18/09/2012
36	PONTEVEDRA	120	0,79939	2.759.141,03	0,65274	5,977939	0,816562	5,000000	7,000000	38,161234	119,479215	14/06/2011
GALICIA		274	1,81840	7.403.289,38	1,76140	6,866531	0,734367	4,750000	7,250000	38,986778	128,304682	24/07/2011
28	MADRID	2217	14,71330	79.148.754,25	18,72457	5,984651	0,858691	4,750000	7,750000	35,839614	110,659033	19/09/2010
COMUNIDAD DE MADRID		2217	14,71330	79.148.754,25	18,72460	5,984651	0,858691	4,750000	7,750000	36,839614	110,659033	19/09/2010
30	MURCIA	279	1,85161	6.369.556,45	1,50687	6,173073	0,903336	4,750000	7,250000	42,329681	107,178509	05/06/2010
REGION DE MURCIA		279	1,85160	6.369.556,45	1,50680	6,173073	0,903336	4,750000	7,250000	42,329681	107,178509	06/06/2010
31	NAVARRA	114	0,75857	3.154.630,35	0,74630	5,867195	0,770816	5,000000	7,000000	36,503672	105,300437	09/04/2010
COMUNIDAD FORAL DE NAVARRA		114	0,75860	3.154.630,35	0,74630	5,867166	0,770816	5,000000	7,000000	36,503672	105,300437	09/04/2010
01	ALAVA	10	0,06637	355.098,93	0,08401	6,224692	0,718632	5,750000	6,750000	28,956060	117,516789	15/04/2011
20	GUIPUSCOA	30	0,19910	1.028.992,11	0,24587	6,069971	0,669171	4,750000	7,500000	33,136153	105,254467	07/04/2010

Cartera de Participaciones al día 30/06/2001 Clasificación Geográfica

Provincia/Comunidad Autónoma	Número PH	%	Principal Pendiente	%	Tipo Nominal	Margen s/ Referencia	Tipos Límites		Principal/ Tasación	Vida Residual Meses	Fecha
							Mínimo	Máximo			
48 VIZCAYA	54	0,35838	1.301.982,85	0,30802	5,891686	0,687573	5,000000	6,750000	30,530319	111,801939	29/10/2010
PAIS VASCO	94	0,62390	2.697.073,89	0,63670	6,984012	0,686026	4,750000	7,500000	31,194494	110,320280	08/09/2010
26 LA RIOJA	100	0,66986	3.396.102,48	0,78924	6,043274	0,677520	4,750000	6,750000	42,275075	114,176011	04/01/2011
LAS RIOJA	100	0,66370	3.396.102,48	0,78920	6,043274	0,677620	4,750000	6,760000	42,275076	114,176011	04/01/2011
03 ALICANTE	364	2,41572	9.273.754,63	2,19393	6,178597	0,759814	4,750000	7,500000	43,026437	112,646768	24/11/2010
12 CASTELLON	109	0,72939	2.985.946,62	0,70640	6,145676	0,763963	5,000000	7,250000	43,488313	115,278405	06/02/2011
46 VALENCIA	754	5,00999	23.806.139,84	5,63192	6,085916	0,937253	4,750000	7,750000	44,172743	125,468941	13/12/2011
COMUNIDAD VALENCIANA	1227	8,14310	36.065.341,09	8,53230	6,119016	0,907769	4,750000	7,760000	43,771968	120,818825	26/07/2011
Total Cartera	15068	100,00000	422.699.929,06	100,00000							
Media Ponderada:											
Media Simple: 28,052,82											
Mínimo: 134,61											
Máximo: 264,250,06											

Tipos interés, margen, principal/tasación y vida residual, son medias ponderadas por el principal pendiente.



FonCaixa Hipotecario 1, F.T.H.

INFORMES DE LAS PARTICIPACIONES HIPOTECARIAS
SITUACIÓN DE LA CARTERA



GESTICAIXA Titulización

Fondo : FONCAIXA HIPOTECARIO 1

fecha proceso:

03/07/2001

ICALCL1365408

página 1.1

Movimiento Mensual Cartera de Participaciones

Fecha	Amortizaciones		Principal Pendiente		Num PH
	Ordinarias (1)	Anticipaciones (2)	Importe	% sobre Inicial	
Saldo Anterior					
31/01/2001	61.946.281,00	74.441.893,09	463.714.280,60	77,2854	15814
28/02/2001	3.633.689,87	4.684.462,14	455.396.128,59	75,8990	15655
31/03/2001	3.340.485,76	3.160.620,09	448.895.022,74	74,8155	15544
30/04/2001	3.668.497,68	3.929.725,81	441.296.799,25	73,5492	15404
31/05/2001	3.317.762,45	3.153.894,47	434.825.142,33	72,4706	15286
30/06/2001	3.450.934,52	2.675.974,79	428.698.233,01	71,4494	15165
	3.391.001,31	2.607.302,65	422.699.929,06	70,4497	15068
	82.648.652,59	94.653.873,04			

Notas:

(1) Incluye cuotas de principal vencidas y no cobradas.

(2) Cuotas de principal con vencimiento en el mes de la anticipación se incluyen en amortización ordinaria.



Amortización Anticipada y Tasa de Prepago

Fecha	Principal Pendiente (1)	% Sobre Inicial	Amortización de Principal Anticipada (Prepago) (2)	Datos del Mes		Datos de 3 Meses		Datos de 6 Meses		Datos de 12 Meses	
				% Tasa Mensual	% Tasa Anual Equivalente	% Tasa Mensual	% Tasa Anual Equivalente	% Tasa Mensual	% Tasa Anual Equivalente	% Tasa Mensual	% Tasa Anual Equivalente
31/01/2001	455.396.128,59	75,89904	4.684.462,14	1,01020	11,47109	0,98104	11,15757	0,79908	9,17856	0,73483	8,47014
28/02/2001	448.895.022,74	74,81553	3.160.620,09	0,69404	8,01778	0,96972	11,03566	0,81866	9,39339	0,73313	8,45130
31/03/2001	441.296.799,25	73,54917	3.929.725,81	0,87542	10,01374	0,85997	9,84528	0,86233	9,87100	0,74171	8,54628
30/04/2001	434.826.142,33	72,47056	3.153.894,47	0,71469	8,24704	0,76142	8,76390	0,87129	9,96868	0,75039	8,64217
31/05/2001	428.698.233,01	71,44941	2.675.974,79	0,61541	7,14006	0,73523	8,47462	0,85255	9,76423	0,75053	8,64374
30/06/2001	422.699.929,06	70,44970	2.607.302,65	0,60819	7,05904	0,64611	7,48363	0,75310	8,67209	0,74991	8,63691

(1) Saldo de Fin de Mes.

(2) Amortización de principal realizada durante el mes menos amortización de principal esperada al inicio del mes.



GESTICAIXA Titulización

Fondo : FONCAIXA HIPOTECARIO 1

fecha proceso:

03/07/2001

ICALCL1365726

página 1.2

Movimiento Mensual Impagados

Fecha	Incorporaciones		Total	Recuperaciones		Total	SALDO		Total
	Principal	Intereses		Principal	Intereses		Principal	Intereses	
Saldo anterior									
31/01/2001	575.223,93	345.887,48	921.111,41	572.352,87	345.250,75	917.603,62	32.971,40	22.305,49	55.276,89
28/02/2001	823.495,11	419.613,03	1.043.108,14	622.152,89	417.909,13	1.040.062,02	35.842,46	22.912,23	58.754,69
31/03/2001	669.643,04	449.222,72	1.118.865,76	670.132,45	449.709,07	1.119.841,52	37.184,68	24.616,13	61.800,81
30/04/2001	563.682,43	368.059,87	931.742,30	560.643,70	367.275,38	927.919,08	36.695,27	24.129,78	60.825,05
31/05/2001	552.492,37	374.117,53	926.609,90	551.692,58	379.397,38	941.089,96	39.734,00	24.914,27	64.648,27
30/06/2001	602.536,61	409.025,22	1.011.561,83	600.724,05	407.561,11	1.008.305,16	30.533,79	19.634,42	50.168,21
	3.587.073,49	2.365.925,85	5.952.999,34	3.587.698,54	2.367.152,82	5.954.851,36	32.346,35	21.078,53	53.424,88



GESTICAIXA Titulización

Fondo : FONCAIXA HIPOTECARIO 1

fecha proceso:

03/07/2001

ICALCL1365728

página 2.2

Movimiento Mensual Fallidos

Fecha	Incorporaciones		Recuperaciones		SALDO		
	Activos Suspenso	Rendimientos Susp.	Activos Suspenso	Rendimientos Susp.	Activos Suspenso	Rendimientos Susp.	Total
Saldo anterior							
31/01/2001	0,00	0,00	0,00	0,00	0,00	0,00	0,00
28/02/2001	0,00	0,00	0,00	0,00	0,00	0,00	0,00
31/03/2001	0,00	0,00	0,00	0,00	0,00	0,00	0,00
30/04/2001	0,00	0,00	0,00	0,00	0,00	0,00	0,00
31/05/2001	1.413,88	8.805,57	0,00	0,00	1.413,88	8.805,57	10.219,45
30/06/2001	0,00	0,00	0,00	0,00	1.413,88	8.805,57	10.219,45
	1.413,88	8.805,57	0,00	0,00	1.413,88	8.805,57	10.219,45



GESTICAIXA Titulización

Fondo : FONCAIXA HIPOTECARIO 1

fecha proceso:

02/07/2001

ICALCL1389598


página 1.1

Impagados al 30/06/2001 Clasificación por Antigüedad. Primera Cuota Vencida y no Pagada

Antigüedad Deuda	Número Recibos	IMPORTE IMPAGADO		IMPORTE IMPAGADO Intereses Ordinarios	IMPORTE EN DUDOSOS Principal	IMPORTE EN DUDOSOS Intereses	IMPORTE EN DUDOSOS Total	Imposte Provisionado
		Principal	Intereses					
Hasta 1 mes	41	7.787,68	5.525,97	13.313,65	0,00	0,00	0,00	0,00
De 1 a 2 meses	24	5.392,47	2.851,70	8.244,17	0,00	0,00	0,00	0,00
De 2 a 3 meses	15	3.027,67	1.958,11	4.985,78	0,00	0,00	0,00	0,00
De 3 a 6 meses	22	2.916,00	1.736,75	4.652,75	1.696,54	1.548,53	3.245,07	0,00
De 6 a 12 meses	21	0,00	0,00	0,00	6.830,97	2.692,71	9.523,67	0,00
Desde 12 meses	21	0,00	0,00	0,00	4.695,03	4.764,76	9.459,79	0,00
Totales	144	19.123,82	12.072,53	31.196,35	13.222,53	9.006,00	22.228,53	0,00

Antigüedad Deuda	Número Operaciones	IMPORTE IMPAGADO		IMPORTE IMPAGADO Intereses ord. y otros	Deuda Pendiente Vencer	Deuda Total	Valor Tasación Inmueble	%Deuda / Tasación
		Principal	Total					
Hasta 1 mes	41	7.787,68	5.702,61	13.490,19	1.182.935,36	1.196.425,55	3.046.749,13	39,26892
De 1 a 2 meses	12	5.392,47	3.020,12	8.412,59	341.701,61	350.114,20	846.382,12	41,36597
De 2 a 3 meses	5	3.027,67	2.097,78	5.125,46	147.875,98	153.001,43	327.390,09	46,73368
De 3 a 6 meses	5	4.612,54	4.472,23	9.084,77	142.569,39	151.654,16	314.563,73	48,21095
De 6 a 12 meses	2	6.830,97	3.881,42	10.712,39	56.551,20	67.263,59	123.435,87	54,49274
Desde 12 meses	1	4.695,03	6.476,97	11.172,00	47.217,93	58.389,92	130.467,71	44,75431
Totales	66	32.346,35	25.651,03	57.997,39	1.918.851,46	1.976.848,85	4.788.988,64	41,27905


CUADRO DE AMORTIZACIÓN DE PARTICIPACIONES HIPOTECARIAS



□ AMORTIZACIONES ORDINARIAS ▨ AMORTIZACIONES ANTICIPADAS

* Fecha Constitución 14 de Julio de 1999.
 Los importes de las Participaciones Hipotecarias están expresados en millones de Euros.

AMORTIZACION DE PARTICIPACIONES HIPOTECARIAS A 30 DE JUNIO DE 2001



■ PARTICIPACIONES HIPOTECARIAS ■ AMORTIZACIONES ORDINARIAS □ AMORTIZACIONES ANTICIPADAS



FonCaixa Hipotecario 1, F.T.H.

INFORMES DE LOS BONOS DE TITULIZACIÓN HIPOTECARIA



Bonos de Titulización Hipotecaria Serie A

Número de Bonos: 5853		Código ISIN: ES0338817006		Intereses Totales		Amortización por Bono		Amortización Total		Principal Devengado Amortización		Principal Amortizado		Déficit Amortización	
Fecha Pago	% Tipo Interés Nominal	Cupón por Bono		Pagados	Impagados	Amortizado	Principal Pendiente	% sobre Emisión	Amortizado	Principal Pendiente	Principal Devengado Amortización	Principal Amortizado	Déficit Amortización		
		Bruto	Neto (1)												
15/06/2001	5,00150 %	926,62	926,62	5.423.492,22	0,00	3.382,29	70.110,75	70,11 %	19.855.059,31	410.356.194,32	19.855.059,31	19.855.059,31	0,00		
15/03/2001	5,18710 %	969,24	969,24	5.813.428,82	0,00	4.153,78	73.503,09	73,50 %	24.312.079,73	430.213.253,83	24.312.079,73	24.312.079,73	0,00		
15/12/2000	5,06540 %	1.024,40	1.024,40	5.995.823,36	0,00	3.459,47	77.656,81	77,66 %	20.248.260,06	454.525.333,36	20.248.260,06	20.248.260,06	0,00		
15/09/2000	4,76380 %	1.015,47	1.015,47	5.943.544,29	0,00	3.463,02	81.116,28	81,12 %	20.269.043,81	474.773.593,42	20.269.043,81	20.269.043,81	0,00		
15/06/2000	3,98360 %	885,14	885,14	5.180.698,48	0,00	3.574,11	84.579,30	84,56 %	20.919.256,73	465.042.637,23	20.919.256,73	20.919.256,73	0,00		
15/03/2000	3,65510 %	846,33	846,33	4.953.569,09	0,00	4.720,11	88.163,41	88,15 %	27.626.822,43	515.961.893,95	27.626.822,43	27.626.822,43	0,00		
15/12/1999	2,88250 %	699,84	699,84	4.090.324,83	0,00	4.370,17	92.673,52	92,67 %	25.578.601,62	543.588.716,39	25.578.601,62	25.578.601,62	0,00		
15/09/1999	2,88860 %	443,18	443,18	2.593.946,97	0,00	2.766,31	97.243,69	97,24 %	16.132.661,99	569.167.316,01	16.132.661,99	16.132.661,99	0,00		
21/07/1999							100.000,00		585.300.000,00						

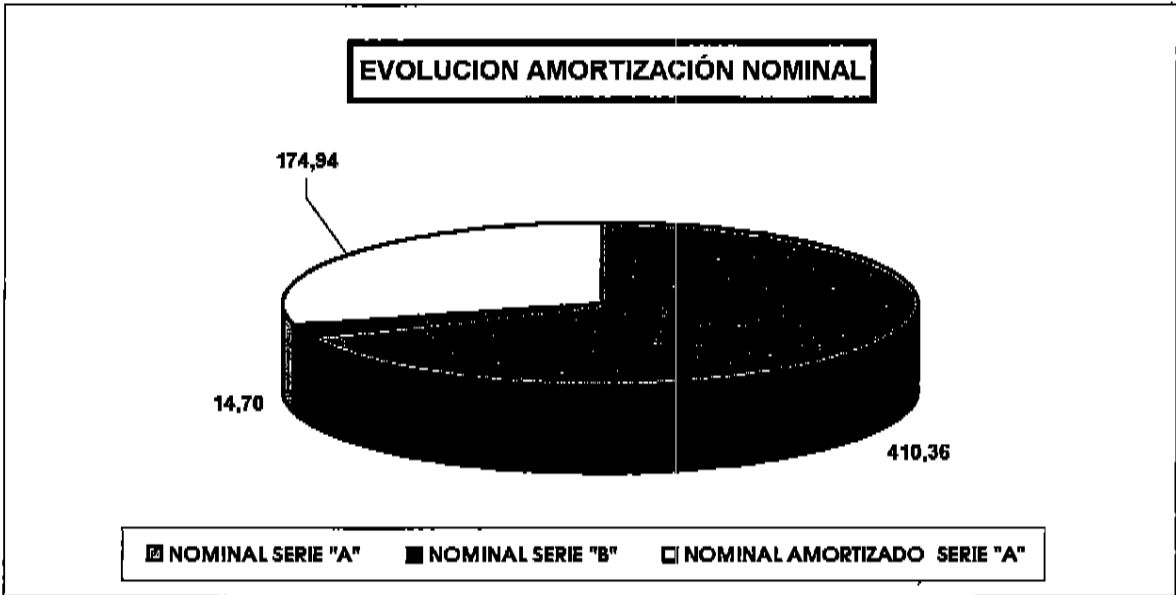
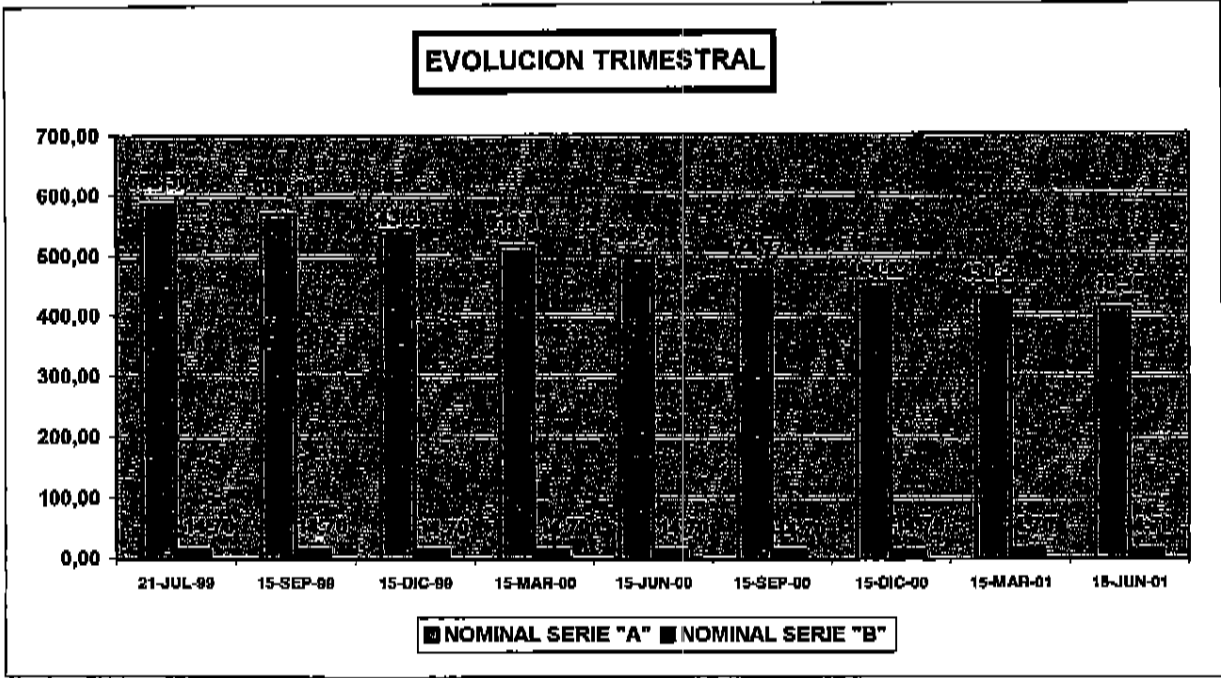
(1) : Aplicable para Personas Jurídicas

Bonos de Titulización Hipotecaria Serie B

Número de Bonos: 147													
Código ISIN: ES0338617014													
Fecha Pago	% Tipo Interés Nominal	Cupón por Bono		Intereses Totales		Amortización per Bono			Amortización Total		Principal Devengado Amortización	Principal Amortizado	Déficit Amortización
		Bruto	Neto (1)	Pagados	Impagados	Amortizado	Principal Pendiente	% sobre Emisión	Amortizado	Principal Pendiente			
15/06/2001	5,25500 %	1.324,55	1.324,55	194.708,55	0,00	0,00	100.000,00	100,00 %	0,00	14.700.000,00	0,00	0,00	0,00
15/03/2001	5,44050 %	1.341,49	1.341,49	197.198,49	0,00	0,00	100.000,00	100,00 %	0,00	14.700.000,00	0,00	0,00	0,00
15/12/2000	5,31880 %	1.326,08	1.326,08	194.934,04	0,00	0,00	100.000,00	100,00 %	0,00	14.700.000,00	0,00	0,00	0,00
15/09/2000	5,01670 %	1.264,48	1.264,48	185.879,04	0,00	0,00	100.000,00	100,00 %	0,00	14.700.000,00	0,00	0,00	0,00
15/06/2000	4,23700 %	1.057,96	1.057,96	155.989,56	0,00	0,00	100.000,00	100,00 %	0,00	14.700.000,00	0,00	0,00	0,00
15/03/2000	3,90850 %	974,45	974,45	143.243,85	0,00	0,00	100.000,00	100,00 %	0,00	14.700.000,00	0,00	0,00	0,00
15/12/1999	3,13600 %	781,85	781,85	114.932,25	0,00	0,00	100.000,00	100,00 %	0,00	14.700.000,00	0,00	0,00	0,00
15/09/1999	3,14200 %	482,06	482,06	70.862,86	0,00	0,00	100.000,00	100,00 %	0,00	14.700.000,00	0,00	0,00	0,00
21/07/1999							100.000,00			14.700.000,00			0,00

(1) : Aplicable para Personas Jurídicas

BONOS DE TITULIZACION HIPOTECARIA



Los importes de los Bonos de Titulización Hipotecaria están expresados en Millones de Euros.

**Bonos de Titulización Hipotecaria al día 30/06/2001****Vida media y amortización final estimados según diferentes tasas constantes de amortización anticipada**

TASA AMORTIZACIÓN ANTICIPADA												
% mensual constante	0.00	0.75	1.00	1.25	1.50	1.75	2.00	2.25				
% anual equivalente	0.00	8.64	11.36	14.01	16.59	19.09	21.53	23.90				
BONOS SERIE A (ISIN : ES0338617006)												
Sin ejercicio amortización opcional												
Vida media años	5.13	3.80	3.31	2.99	2.70	2.45	2.28	2.12				
Amortización Final años	04/09/2004	08/05/2003	11/11/2002	16/07/2002	01/04/2002	01/01/2002	31/10/2001	31/08/2001				
Con ejercicio amortización opcional (1)	14.92	10.41	9.41	8.66	7.91	7.41	6.91	6.41				
Vida media años	16/06/2014	15/12/2009	15/12/2008	17/03/2008	15/06/2007	15/12/2006	15/06/2006	15/12/2005				
Amortización Final años	08/09/2003	04/08/2002	11/03/2002	26/11/2001	27/08/2001	22/06/2001	30/04/2001	18/03/2001				
Amortización Final años	11.41	8.91	7.91	7.16	6.65	6.16	5.65	5.41				
Amortización Final años	15/12/2010	16/06/2008	15/06/2007	15/09/2006	15/03/2006	15/09/2005	15/03/2005	15/12/2004				
BONOS SERIE B (ISIN : ES0338617014)												
Sin ejercicio amortización opcional												
Vida media años	17.33	9.66	9.13	7.19	7.17	7.52	6.53	6.59				
Amortización Final años	14/11/2016	16/03/2009	02/09/2008	25/09/2006	17/09/2006	23/01/2007	28/01/2006	20/02/2006				
Con ejercicio amortización opcional (1)	45.44	11.16	9.91	8.91	8.41	7.91	7.41	6.91				
Vida media años	15/12/2044	15/09/2010	15/06/2009	16/06/2006	17/12/2007	15/06/2007	15/12/2006	15/06/2006				
Amortización Final años	11.41	8.91	7.91	7.16	6.65	6.16	5.65	5.41				
Amortización Final años	15/12/2010	16/06/2008	15/06/2007	15/09/2006	15/03/2006	15/09/2005	15/03/2005	15/12/2004				
Amortización Final años	11.41	8.91	7.91	7.16	6.65	6.16	5.65	5.41				
Amortización Final años	15/12/2010	16/06/2008	15/06/2007	15/09/2006	15/03/2006	15/09/2005	15/03/2005	15/12/2004				

Hipótesis de morosidad de fallidos de la cartera de Participaciones Hipotecarias : 0%

(1) Amortización a opción de la Sociedad Gestora, cuando el importe del principal pendiente de amortización de las Participaciones Hipotecarias sea inferior al 10% inicial

EVOLUCIÓN DE LOS TIPOS DE INTERÉS

