



Resultados 1T2016

12 de mayo de 2016

1. Principales magnitudes
2. Resultados 1T2016
3. Calendario financiero

| Índice

# Resultados 1T2016

## Principales magnitudes



	1T2016	1T2015	16-15
<b>Ingresos</b>	<b>24.299</b>	<b>21.778</b>	11,6%
<i>España</i>	18.120	16.116	12,4%
<i>Internacional</i>	6.179	5.662	9,1%
<b>EBITDA</b>	<b>5.219</b>	<b>3.328</b>	56,8%
<i>España</i>	4.128	3.006	37,3%
<i>Internacional</i>	1.090	322	238,7%
<b>Resultado Neto</b>	<b>2.920</b>	<b>1.404</b>	107,9%

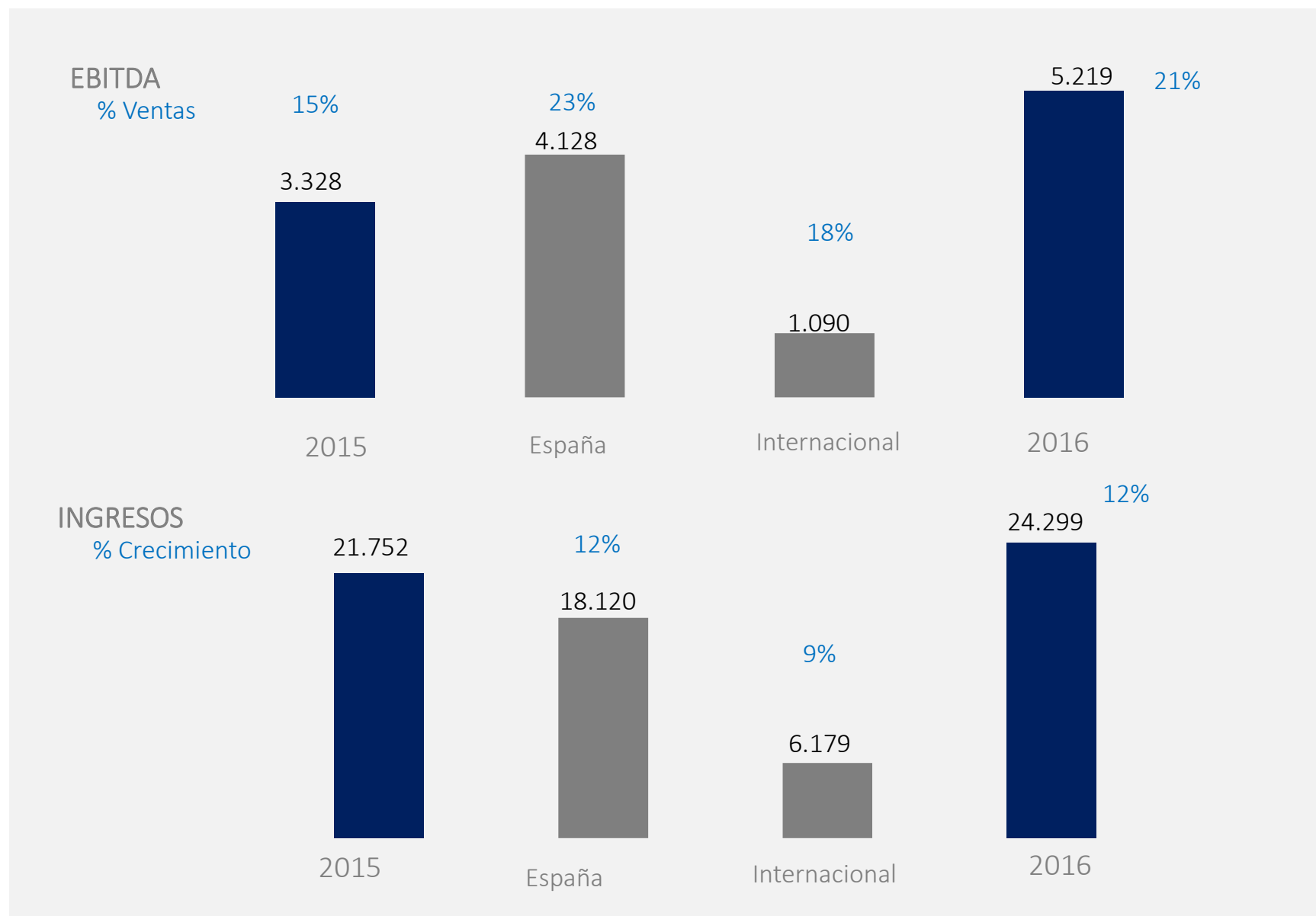
	31/03/2016	31/12/2015	16-15
Posición financiera neta	2.488	(1.373)	3.861
Tesorería y equivalentes	15.398	12.767	20,6%

Precio de la acción (11/05/2016)	5,50 €
Capitalización bursátil	89.691.690
Número de acciones	16.307.580

# Resultados 1T2016

## Resultados consolidados



# Resultados 1T2016

## Resultados consolidados



	2016	2015	Dif. 000	Dif. %
<b>Cifra de negocios</b>	<b>24.299</b>	<b>21.778</b>	<b>2.521</b>	<b>11,6%</b>
Gastos operativos	(19.080)	(18.450)	630	3,4%
<b>EBITDA</b>	<b>5.219</b>	<b>3.328</b>	<b>1.891</b>	<b>56,8%</b>
Amortización	(1.185)	(1.279)	(94)	(7,4%)
<b>Resultado de Explotación</b>	<b>4.034</b>	<b>2.049</b>	<b>1.985</b>	<b>96,9%</b>
Resultado Financiero	(93)	(114)	(21)	(18,4%)
Resultado antes de Impuestos	3.941	1.935	2.006	103,7%
Impuesto sobre beneficios	(1.021)	(531)	490	92,4%
<b>Resultado del periodo</b>	<b>2.920</b>	<b>1.404</b>	<b>1.516</b>	<b>107,9%</b>

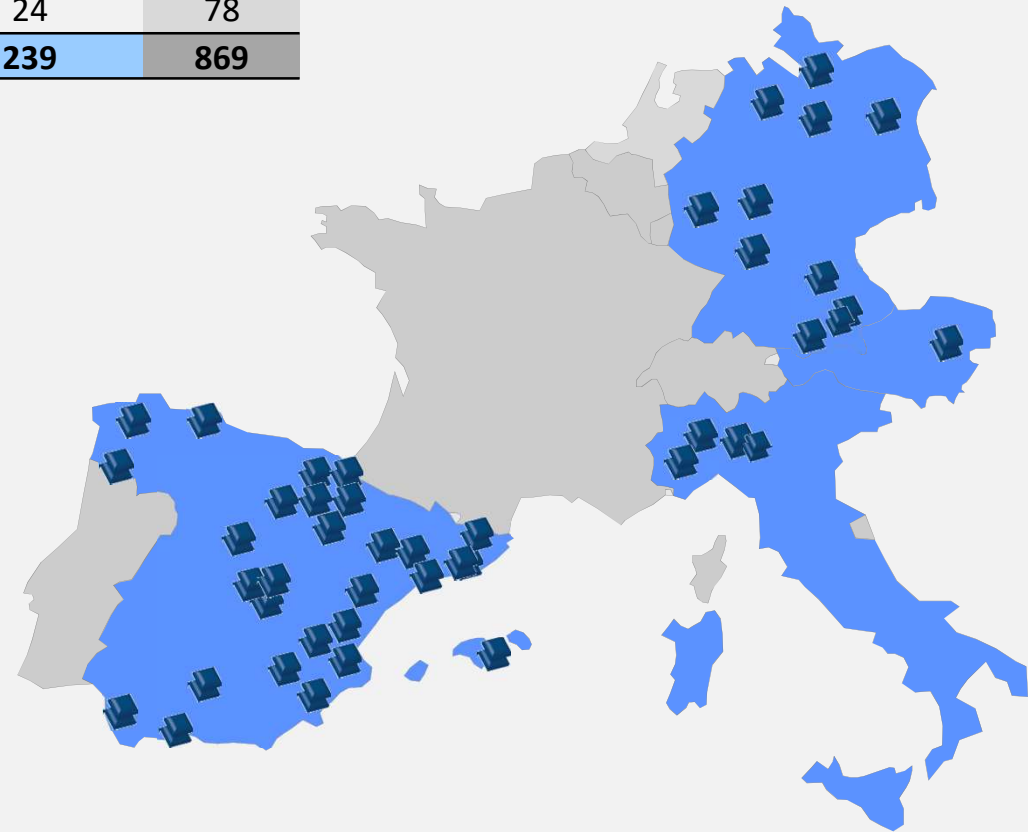
# Resultados 1T2016

## Clínicas y recursos humanos



	España	Internacional	Total
Gerentes	22	10	32
Doctores	129	39	168
Apoyo médico	425	166	591
Servicios Corporativos	54	24	78
<b>Personal</b>	<b>630</b>	<b>239</b>	<b>869</b>

	Clínicas
España	49
Alemania & Austria	20
Italia	4
<b>Clínicas</b>	<b>73</b>



# Resultados 1T2016

## Inversiones y Deuda neta



### CAPEX

	Inversiones
Mantenimiento	1.256
Aperturas	211
<b>Total inversiones</b>	<b>1.467</b>

### Posición financiera neta

Posición financiera neta	31/03/2016	31/12/2015	Diferencia
Tesorería y equivalentes	15.398	12.767	2.631
Deuda financiera (largo y corto)	(12.801)	(13.915)	1.114
Earn outs / Pagos aplazados	(109)	(225)	116
<b>Posición financiera neta</b>	<b>2.488</b>	<b>(1.373)</b>	<b>3.861</b>

## Resultados 1T2016

### Margen de EBITDA

1T2016-1T2015	España	Internacional	Total
<b>Cifra de negocios</b>	<b>18.120</b>	<b>6.179</b>	<b>24.299</b>
Gastos operativos	(13.992)	(5.089)	(19.080)
<b>EBITDA 1T2016</b>	<b>4.128</b>	<b>1.090</b>	<b>5.219</b>
Margen EBITDA 1T2016 %	22,8%	17,6%	21,5%
<b>EBITDA 1T2015</b>	<b>3.006</b>	<b>322</b>	<b>3.328</b>
<i>000 16-15</i>	<i>1.123</i>	<i>768</i>	<i>1.891</i>

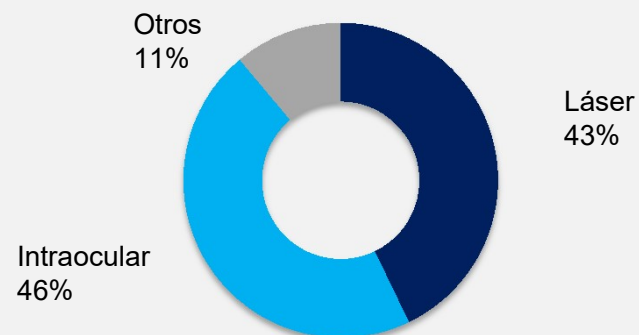


# Resultados 1T2016

## España

1T2016-1T2015	1T2016	%	1T2015	%	'000	%
<b>Cifra de negocios</b>	<b>18.120</b>		<b>16.116</b>		<b>2.004</b>	<b>12,4%</b>
Gastos operativos	(13.992)	(77,2%)	(13.110)	(81,3%)	881	6,7%
<b>EBITDA</b>	<b>4.128</b>	<b>22,8%</b>	<b>3.006</b>	<b>18,7%</b>	<b>1.123</b>	<b>37,3%</b>
Amortización	(736)	(4,1%)	(867)	(5,4%)	(131)	(15,1%)
<b>EBIT</b>	<b>3.393</b>	<b>18,7%</b>	<b>2.139</b>	<b>13,3%</b>	<b>1.254</b>	<b>58,6%</b>

Mix de producto (% de facturación):

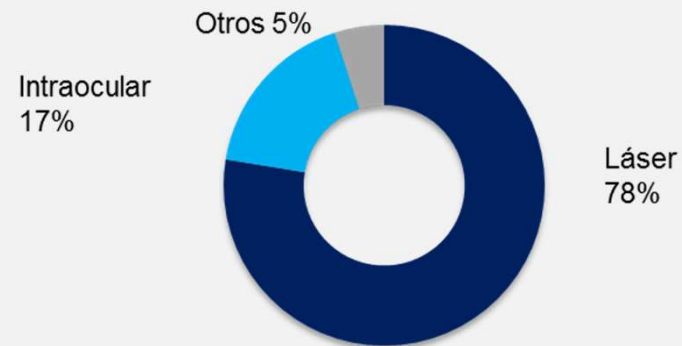


# Resultados 1T2016

## Internacional

1T2016-1T2015	1T2016	%	1T2015	%	'000	%
<b>Cifra de negocios</b>	<b>6.179</b>		<b>5.662</b>		<b>517</b>	<b>9,1%</b>
Gastos operativos	(5.089)	(82,4%)	(5.340)	(94,3%)	(251)	(4,7%)
<b>EBITDA</b>	<b>1.090</b>	<b>17,6%</b>	<b>322</b>	<b>5,7%</b>	<b>768</b>	<b>238,7%</b>
Amortización	(449)	(7,3%)	(412)	(7,3%)	37	8,9%
<b>EBIT</b>	<b>641</b>	<b>10,4%</b>	<b>(90)</b>	<b>(1,6%)</b>	<b>731</b>	<b>n/a</b>

Mix de producto (% de facturación):



## Calendario

Resultados 2T2016

Julio de 2016

## Contacto

Relación con inversores

Tel: +34 917 819 882/ 880

[inversores@clinicabaviera.com](mailto:inversores@clinicabaviera.com)

[www.grupobaviera.com](http://www.grupobaviera.com)

## Aviso legal

La información financiera contenida en este documento ha sido elaborada de acuerdo con las Normas Internacionales de Información Financiera (NIIF). Esta información no ha sido auditada, por lo que no es una información definitiva y podría verse modificada en el futuro.

Este documento tiene carácter puramente informativo y no puede ser interpretado como una oferta de venta, intercambio o adquisición de valores y, de ninguna manera, constituye las bases de cualquier tipo de documento o compromiso.

El presente documento puede contener manifestaciones sobre intenciones, expectativas o previsiones futuras. Estas manifestaciones de futuro o previsiones no constituyen, por su propia naturaleza, garantías de un futuro cumplimiento, encontrándose condicionadas por riesgos, incertidumbres y otros factores relevantes, que podrían determinar que los desarrollos y resultados finales difieran materialmente de los puestos de manifiesto en estas intenciones, expectativas o previsiones. La Compañía no asume la obligación de revisar o actualizar públicamente tales manifestaciones en caso de que se produzcan cambios o acontecimientos no previstos que pudieran afectar a las mismas.

La Compañía facilita información sobre éstos y otros factores que podrían afectar las manifestaciones de futuro, el negocio y los resultados financieros del Grupo Baviera, en los documentos que presenta ante la Comisión Nacional del Mercado de Valores de España. Se invita a todas aquellas personas interesadas a consultar dichos documentos.