

SANTALUCIA RENTA FIJA, FI

Nº Registro CNMV: 2378

Informe Semestral del Segundo Semestre 2024

Gestora: SANTA LUCIA ASSET MANAGEMENT, SGIIC, S.A. **Depositario:** CECABANK, S.A. **Auditor:** Ernst & Young, SL

Grupo Gestora: SANTALUCIA **Grupo Depositario:** CONFEDERACION ESPAÑOLA DE CAJAS DE AHORRO
Rating Depositario: Baa1 (Moody's)

El presente informe, junto con los últimos informes periódicos, se encuentran disponibles por medios telemáticos en www.santaluciaam.es.

La Entidad Gestora atenderá las consultas de los clientes, relacionadas con las IIC gestionadas en:

Dirección

PZ. España , 15, 3º, HA
28008 - Madrid
912971670

Correo Electrónico

administracion@santaluciaam.es

Asimismo cuenta con un departamento o servicio de atención al cliente encargado de resolver las quejas y reclamaciones. La CNMV también pone a su disposición la Oficina de Atención al Inversor (902 149 200, e-mail: inversores@cnmv.es).

INFORMACIÓN FONDO

Fecha de registro: 10/05/2001

1. Política de inversión y divisa de denominación

Categoría

Tipo de fondo:

Otros

Vocación inversora: Renta Fija Euro

Perfil de Riesgo: 2 en una escala del 1 al 7

Descripción general

Política de inversión: Las cuentas anuales contarán con un Anexo de sostenibilidad al informe anual.

Este fondo puede no ser adecuado para inversores que prevean retirar su dinero en un plazo inferior a 3 años.

Este Fondo promueve características medioambientales o sociales (art. 8 Reglamento (UE) 2019/2088). Se adjunta como anexo al folleto información sobre las características medioambientales o sociales que promueve el fondo.

La gestión toma como referencia la rentabilidad del índice 90% Bloomberg Euro Aggregate 1-10 Year Total Return Index Value Unhedged EUR, 5% Bloomberg Pan-European High Yield (Euro) TR Index Value Unhedged EUR y 5% Euro Short-Term Rate (ESTR) OIS. Es un fondo activo que se gestiona en referencia a dicho índice, ya que su objetivo es batir la rentabilidad/riesgo del índice, gestionándose con total libertad respecto al mismo.

Además de criterios financieros, se aplican criterios extrafinancieros ASG excluyentes y valorativos. Invierte 100% de la exposición total en renta fija pública y/o privada, incluyendo depósitos, instrumentos del mercado monetario cotizados o no, líquidos, titulizaciones líquidas y deuda subordinada (derecho de cobro posterior a acreedores comunes). Los emisores y mercados serán principalmente zona Euro y minoritariamente de otros países OCDE, pudiendo invertir hasta 10% de la exposición total en emisores/mercados emergentes.

La duración media de la cartera oscilará entre 0-8 años.

No existe predeterminación respecto al rating de emisores/emisiones, por lo que toda la renta fija puede ser de baja calidad crediticia o sin rating, lo cual puede influir negativamente en la liquidez del fondo.

La exposición máxima al riesgo divisa será del 5%.

Podrá invertir hasta 10% del patrimonio en IIC financieras de Renta Fija (activo apto), armonizadas o no, del grupo o no de la gestora.

Directamente solo se usan derivados cotizados en mercados organizados de derivados, aunque a través de IIC se podrán usar derivados cotizados o no en mercados organizados de derivados.

Se podrá invertir más del 35% del patrimonio en valores emitidos o avalados por un Estado de la UE, una Comunidad Autónoma, una Entidad Local y los Organismos Internacionales de los que España sea miembro.

La IIC diversifica las inversiones en los activos mencionados anteriormente en, al menos, seis emisiones diferentes. La inversión en valores de una misma emisión no supera el 30% del activo de la IIC.

Se podrá operar con derivados negociados en mercados organizados de derivados con la finalidad de cobertura y de inversión y no negociados en mercados organizados de derivados con la finalidad de cobertura y de inversión. Esta operativa comporta riesgos por la posibilidad de que la cobertura no sea perfecta, por el apalancamiento que conllevan y por la inexistencia de una cámara de compensación. El grado máximo de exposición al riesgo de mercado a través de instrumentos financieros derivados es el importe del patrimonio neto.

El fondo cumple con la Directiva 2009/65/CE. __

Operativa en instrumentos derivados

La metodología aplicada para calcular la exposición total al riesgo de mercado es el método del compromiso

Una información más detallada sobre la política de inversión del Fondo se puede encontrar en su folleto informativo.

Divisa de denominación EUR

2. Datos económicos

	Periodo actual	Periodo anterior	2024	2023
Índice de rotación de la cartera	0,10	0,40	0,49	0,61
Rentabilidad media de la liquidez (% anualizado)	3,44	2,48	2,96	0,00

Nota: El período se refiere al trimestre o semestre, según sea el caso. En el caso de IIC cuyo valor liquidativo no se determine diariamente, éste dato y el de patrimonio se refieren a los últimos disponibles

2.1.a) Datos generales.

Cuando no exista información disponible las correspondientes celdas aparecerán en blanco

CLASE	Nº de participaciones		Nº de partícipes		Divisa	Beneficios brutos distribuidos por participación		Inversión mínima	Distribuye dividendos
	Periodo actual	Periodo anterior	Periodo actual	Periodo anterior		Periodo actual	Periodo anterior		
CLASE A	10.186.613,39	10.237.836,05	6	6	EUR	0,00	0,00	1000000	NO
CLASE B	766.673,72	299.364,33	538	295	EUR	0,00	0,00	0	NO
CLASE C	171.695,15	95.887,61	189	147	EUR	0,00	0,00	0	NO

Patrimonio (en miles)

CLASE	Divisa	Al final del periodo	Diciembre 2023	Diciembre 2022	Diciembre 2021
CLASE A	EUR	203.561	202.165	184.617	220.792
CLASE B	EUR	13.923	3.810	2.889	2.715
CLASE C	EUR	3.479	658	284	214

Valor liquidativo de la participación (*)

CLASE	Divisa	Al final del periodo	Diciembre 2023	Diciembre 2022	Diciembre 2021
CLASE A	EUR	19,9832	19,1580	17,8260	19,4932
CLASE B	EUR	18,1608	17,5244	16,4123	18,0643
CLASE C	EUR	20,2651	19,4574	18,1318	19,8573

(*)El valor liquidativo y, por tanto, su rentabilidad no recogen el efecto derivado del cargo individual al partícipe de la comisión de gestión sobre resultados:

Comisiones aplicadas en el período, sobre patrimonio medio

CLASE	Sist. Imputac.	Comisión de gestión						Base de cálculo	Comisión de depositario		
		% efectivamente cobrado							% efectivamente cobrado		Base de cálculo
		Periodo			Acumulada				Periodo	Acumulada	
		s/patrimonio	s/resultados	Total	s/patrimonio	s/resultados	Total				
CLASE A		0,18	0,00	0,18	0,35	0,00	0,35	patrimonio	0,02	0,05	Patrimonio
CLASE B		0,50	0,00	0,50	1,00	0,00	1,00	patrimonio	0,02	0,05	Patrimonio
CLASE C		0,25	0,00	0,25	0,50	0,00	0,50	patrimonio	0,02	0,05	Patrimonio

2.2 Comportamiento

Cuando no exista información disponible las correspondientes celdas aparecerán en blanco

A) Individual CLASE A .Divisa EUR

Rentabilidad (% sin anualizar)	Acumulad o año t actual	Trimestral				Anual			
		Último trim (0)	Trim-1	Trim-2	Trim-3	Año t-1	Año t-2	Año t-3	Año t-5
Rentabilidad IIC		0,55	3,27	0,18					

Rentabilidades extremas (i)	Trimestre actual		Último año		Últimos 3 años	
	%	Fecha	%	Fecha	%	Fecha
Rentabilidad mínima (%)	-0,36	21-10-2024				
Rentabilidad máxima (%)	0,30	22-11-2024				

(i) Sólo se informa para las clases con una antigüedad mínima del periodo solicitado y siempre que no se haya modificado su vocación inversora

Se refiere a las rentabilidades máximas y mínimas entre dos valores liquidativos consecutivos.

La periodicidad de cálculo del valor liquidativo es *diaria*

Recuerde que rentabilidades pasadas no presuponen rentabilidades futuras. Sólo se informa si se ha mantenido una política de inversión homogénea en el período.

Medidas de riesgo (%)	Acumulad o año t actual	Trimestral				Anual			
		Último trim (0)	Trim-1	Trim-2	Trim-3	Año t-1	Año t-2	Año t-3	Año t-5
Volatilidad(ii) de:									
Valor liquidativo		2,36	2,14	3,11					
Ibex-35		12,96	13,62	14,41					
Letra Tesoro 1 año		0,70	1,36	0,43					
90%Bloomberg 1-10+5 bloomberg pan-euro+ 5% euro short		2,33	2,21	3,00					
VaR histórico del valor liquidativo(iii)		2,87	2,83	2,81					

(ii) Volatilidad histórica: Indica el riesgo de un valor en un periodo, a mayor volatilidad mayor riesgo. A modo comparativo se ofrece la volatilidad de distintas referencias. Sólo se informa de la volatilidad para los períodos con política de inversión homogénea.

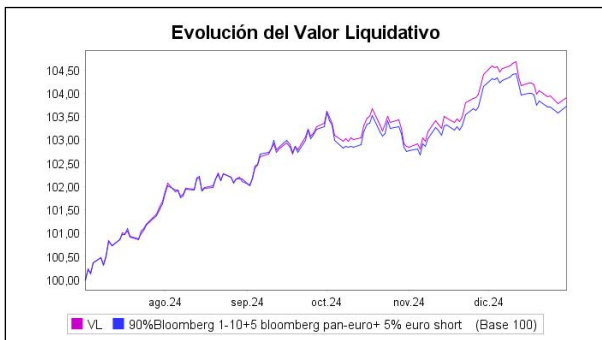
(iii) VaR histórico del valor liquidativo: Indica lo máximo que se puede perder, con un nivel de confianza del 99%, en el plazo de 1 mes, si se repitiese el comportamiento de la IIC de los últimos 5 años. El dato es a finales del periodo de referencia.

Gastos (% s/ patrimonio medio)	Acumulado 2024	Trimestral				Anual			
		Último trim (0)	Trim-1	Trim-2	Trim-3	2023	2022	2021	2019
Ratio total de gastos (iv)	0,40	0,10	0,10	0,10	0,10	0,41	0,41	0,42	0,42

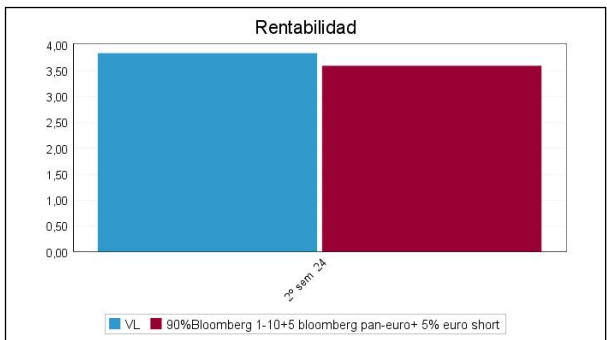
(iv) Incluye los gastos directos soportados en el periodo de referencia: comisión de gestión sobre patrimonio, comisión de depositario, auditoría, servicios bancarios (salvo gastos de financiación), y resto de gastos de gestión corriente, en términos de porcentaje sobre patrimonio medio del periodo. En el caso de fondos/compartimentos que invierten más de un 10% de su patrimonio en otras IIC este ratio incluye, de forma adicional al anterior, los gastos soportados indirectamente, derivados de esas inversiones, que incluyen las comisiones de suscripción y reembolso. Este ratio no incluye la comisión de gestión sobre resultados ni los costes de transacción por la compraventa de valores.

En el caso de inversiones en IIC que no calculan su ratio de gastos, éste se ha estimado para incorporarlo en el ratio de gastos.

Evolución del valor liquidativo últimos 5 años



Rentabilidad semestral de los últimos 5 años



Con fecha 22 de marzo de 2024 se modificó la política de inversión de la clase para convertirlo en artículo 8. "Se puede encontrar información adicional en el Anexo de este informe"

A) Individual CLASE B .Divisa EUR

Rentabilidad (% sin anualizar)	Acumulado año t actual	Trimestral				Anual			
		Último trim (0)	Trim-1	Trim-2	Trim-3	Año t-1	Año t-2	Año t-3	Año t-5
Rentabilidad IIC		0,39	3,10	0,02					

Rentabilidades extremas (i)	Trimestre actual		Último año		Últimos 3 años	
	%	Fecha	%	Fecha	%	Fecha
Rentabilidad mínima (%)	-0,36	21-10-2024				
Rentabilidad máxima (%)	0,30	22-11-2024				

(i) Sólo se informa para las clases con una antigüedad mínima del periodo solicitado y siempre que no se haya modificado su vocación inversora

Se refiere a las rentabilidades máximas y mínimas entre dos valores liquidativos consecutivos.

La periodicidad de cálculo del valor liquidativo es *diaria*

Recuerde que rentabilidades pasadas no presuponen rentabilidades futuras. Sólo se informa si se ha mantenido una política de inversión homogénea en el período.

Medidas de riesgo (%)	Acumulado año t actual	Trimestral				Anual			
		Último trim (0)	Trim-1	Trim-2	Trim-3	Año t-1	Año t-2	Año t-3	Año t-5
Volatilidad(ii) de:									
Valor liquidativo		2,36	2,14	3,11					
Ibex-35		12,96	13,62	14,41					
Letra Tesoro 1 año		0,70	1,36	0,43					
90%Bloomberg 1-10+5 bloomberg pan-euro+ 5% euro short		2,33	2,21	3,00					
VaR histórico del valor liquidativo(iii)		2,92	2,89	2,87					

(ii) Volatilidad histórica: Indica el riesgo de un valor en un periodo, a mayor volatilidad mayor riesgo. A modo comparativo se ofrece la volatilidad de distintas referencias. Sólo se informa de la volatilidad para los períodos con política de inversión homogénea.

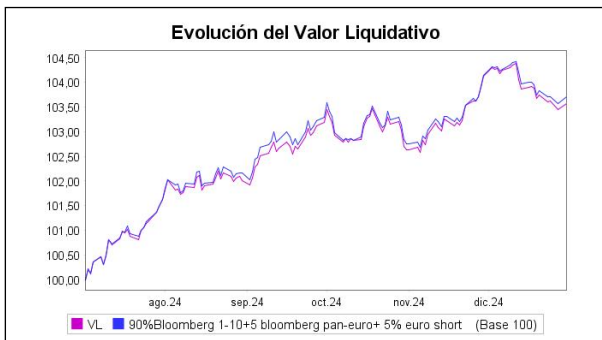
(iii) VaR histórico del valor liquidativo: Indica lo máximo que se puede perder, con un nivel de confianza del 99%, en el plazo de 1 mes, si se repitiese el comportamiento de la IIC de los últimos 5 años. El dato es a finales del periodo de referencia.

Gastos (% s/ patrimonio medio)	Acumulado 2024	Trimestral				Anual			
		Último trim (0)	Trim-1	Trim-2	Trim-3	2023	2022	2021	2019
Ratio total de gastos (iv)	1,05	0,26	0,26	0,26	0,26	1,06	1,06	1,07	1,07

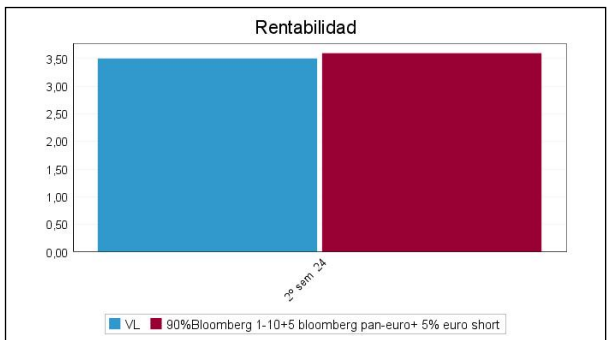
(iv) Incluye los gastos directos soportados en el periodo de referencia: comisión de gestión sobre patrimonio, comisión de depositario, auditoría, servicios bancarios (salvo gastos de financiación), y resto de gastos de gestión corriente, en términos de porcentaje sobre patrimonio medio del periodo. En el caso de fondos/compartimentos que invierten más de un 10% de su patrimonio en otras IIC este ratio incluye, de forma adicional al anterior, los gastos soportados indirectamente, derivados de esas inversiones, que incluyen las comisiones de suscripción y reembolso. Este ratio no incluye la comisión de gestión sobre resultados ni los costes de transacción por la compraventa de valores.

En el caso de inversiones en IIC que no calculan su ratio de gastos, éste se ha estimado para incorporarlo en el ratio de gastos.

Evolución del valor liquidativo últimos 5 años



Rentabilidad semestral de los últimos 5 años



Con fecha 22 de marzo de 2024 se modificó la política de inversión de la clase para convertirlo en artículo 8. "Se puede encontrar información adicional en el Anexo de este informe"

A) Individual CLASE C .Divisa EUR

Rentabilidad (% sin anualizar)	Acumulad o año t actual	Trimestral				Anual			
		Último trim (0)	Trim-1	Trim-2	Trim-3	Año t-1	Año t-2	Año t-3	Año t-5
Rentabilidad IIC		0,52	3,23	0,14					

Rentabilidades extremas (i)	Trimestre actual		Último año		Últimos 3 años	
	%	Fecha	%	Fecha	%	Fecha
Rentabilidad mínima (%)	-0,36	21-10-2024				
Rentabilidad máxima (%)	0,30	22-11-2024				

(i) Sólo se informa para las clases con una antigüedad mínima del periodo solicitado y siempre que no se haya modificado su vocación inversora

Se refiere a las rentabilidades máximas y mínimas entre dos valores liquidativos consecutivos.

La periodicidad de cálculo del valor liquidativo es *diaria*

Recuerde que rentabilidades pasadas no presuponen rentabilidades futuras. Sólo se informa si se ha mantenido una política de inversión homogénea en el período.

Medidas de riesgo (%)	Acumulad o año t actual	Trimestral				Anual			
		Último trim (0)	Trim-1	Trim-2	Trim-3	Año t-1	Año t-2	Año t-3	Año t-5
Volatilidad(ii) de:									
Valor liquidativo		2,36	2,14	3,11					
Ibex-35		12,96	13,62	14,41					
Letra Tesoro 1 año		0,70	1,36	0,43					
90%Bloomberg 1-10+5 bloomberg pan-euro+ 5% euro short		2,33	2,21	3,00					
VaR histórico del valor liquidativo(iii)		2,88	2,85	2,83					

(ii) Volatilidad histórica: Indica el riesgo de un valor en un periodo, a mayor volatilidad mayor riesgo. A modo comparativo se ofrece la volatilidad de distintas referencias. Sólo se informa de la volatilidad para los períodos con política de inversión homogénea.

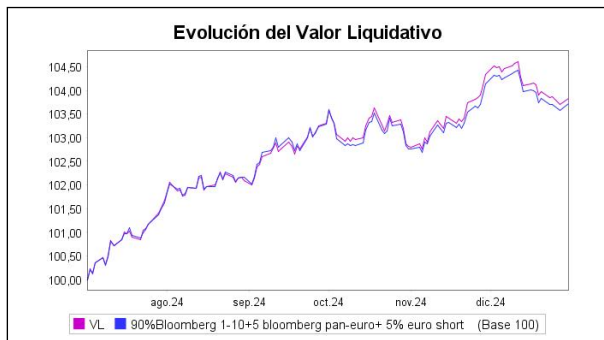
(iii) VaR histórico del valor liquidativo: Indica lo máximo que se puede perder, con un nivel de confianza del 99%, en el plazo de 1 mes, si se repitiese el comportamiento de la IIC de los últimos 5 años. El dato es a finales del periodo de referencia.

Gastos (% s/ patrimonio medio)	Acumulado 2024	Trimestral				Anual			
		Último trim (0)	Trim-1	Trim-2	Trim-3	2023	2022	2021	2019
Ratio total de gastos (iv)	0,55	0,14	0,14	0,14	0,14	0,56	0,56	0,57	0,52

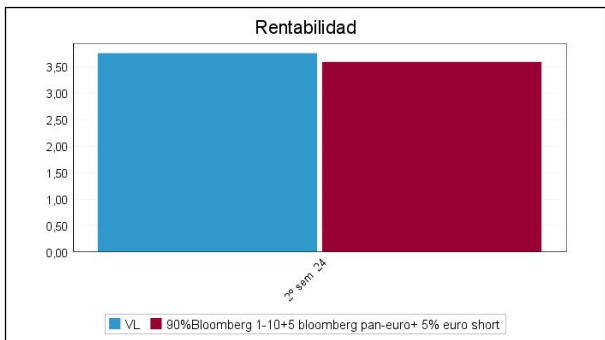
(iv) Incluye los gastos directos soportados en el periodo de referencia: comisión de gestión sobre patrimonio, comisión de depositario, auditoría, servicios bancarios (salvo gastos de financiación), y resto de gastos de gestión corriente, en términos de porcentaje sobre patrimonio medio del periodo. En el caso de fondos/compartimentos que invierten más de un 10% de su patrimonio en otras IIC este ratio incluye, de forma adicional al anterior, los gastos soportados indirectamente, derivados de esas inversiones, que incluyen las comisiones de suscripción y reembolso. Este ratio no incluye la comisión de gestión sobre resultados ni los costes de transacción por la compraventa de valores.

En el caso de inversiones en IIC que no calculan su ratio de gastos, éste se ha estimado para incorporarlo en el ratio de gastos.

Evolución del valor liquidativo últimos 5 años



Rentabilidad semestral de los últimos 5 años



Con fecha 22 de marzo de 2024 se modificó la política de inversión de la clase para convertirlo en artículo 8. "Se puede encontrar información adicional en el Anexo de este informe"

B) Comparativa

Durante el periodo de referencia, la rentabilidad media en el periodo de referencia de los fondos gestionados por la Sociedad Gestora se presenta en el cuadro adjunto. Los fondos se agrupan según su vocación inversora.

Vocación inversora	Patrimonio gestionado* (miles de euros)	Nº de partícipes*	Rentabilidad Semestral media**
Renta Fija Euro	298.344	4.002	3,39
Renta Fija Internacional	41.397	237	2,60
Renta Fija Mixta Euro	4.237	190	3,25
Renta Fija Mixta Internacional	39.879	645	3,09
Renta Variable Mixta Euro	37.229	146	2,10
Renta Variable Mixta Internacional	24.992	659	2,58
Renta Variable Euro	276.594	1.201	-0,36
Renta Variable Internacional	317.212	1.431	5,27
IIC de Gestión Pasiva	0	0	0,00
Garantizado de Rendimiento Fijo	0	0	0,00
Garantizado de Rendimiento Variable	0	0	0,00
De Garantía Parcial	0	0	0,00
Retorno Absoluto	17.864	132	0,77
Global	0	0	0,00
FMM a Corto Plazo de Valor Liquidativo Variable	0	0	0,00
FMM a Corto Plazo de Valor Liq. Constante de Deuda Pública	0	0	0,00
FMM a Corto Plazo de Valor Liquidativo de Baja Volatilidad	0	0	0,00
FMM Estándar de Valor Liquidativo Variable	0	0	0,00

Vocación inversora	Patrimonio gestionado* (miles de euros)	Nº de partícipes*	Rentabilidad Semestral media**
Renta Fija Euro Corto Plazo	197.803	1.650	2,26
IIC que Replica un Índice	0	0	0,00
IIC con Objetivo Concreto de Rentabilidad No Garantizado	0	0	0,00
Total fondos	1.255.551	10.293	2,73

*Medias.

**Rentabilidad media ponderada por patrimonio medio de cada FI en el periodo

2.3 Distribución del patrimonio al cierre del período (Importes en miles de EUR)

Distribución del patrimonio	Fin periodo actual		Fin periodo anterior	
	Importe	% sobre patrimonio	Importe	% sobre patrimonio
(+) INVERSIONES FINANCIERAS	217.350	98,36	195.094	95,57
* Cartera interior	80.027	36,22	73.636	36,07
* Cartera exterior	134.722	60,97	119.175	58,38
* Intereses de la cartera de inversión	2.601	1,18	2.284	1,12
* Inversiones dudosas, morosas o en litigio	0	0,00	0	0,00
(+) LIQUIDEZ (TESORERÍA)	3.294	1,49	5.990	2,93
(+/-) RESTO	320	0,14	3.060	1,50
TOTAL PATRIMONIO	220.964	100,00 %	204.145	100,00 %

Notas:

El período se refiere al trimestre o semestre, según sea el caso.

Las inversiones financieras se informan a valor e estimado de realización.

2.4 Estado de variación patrimonial

	% sobre patrimonio medio			% variación respecto fin periodo anterior
	Variación del período actual	Variación del periodo anterior	Variación acumulada anual	
PATRIMONIO FIN PERIODO ANTERIOR (miles de EUR)	204.145	206.632	206.632	
± Suscripciones/ reembolsos (neto)	4,20	-1,66	2,68	-365,68
- Beneficios brutos distribuidos	0,00	0,00	0,00	0,00
± Rendimientos netos	3,68	0,44	4,19	786,75
(+) Rendimientos de gestión	3,92	0,65	4,65	535,09
+ Intereses	1,51	1,45	2,96	8,78
+ Dividendos	0,00	0,07	0,07	-100,00
± Resultados en renta fija (realizadas o no)	1,75	-0,17	1,62	-1.163,86
± Resultados en renta variable (realizadas o no)	0,00	0,00	0,00	0,00
± Resultados en depósitos (realizadas o no)	0,00	0,00	0,00	0,00
± Resultado en derivados (realizadas o no)	0,37	-0,79	-0,40	-148,57
± Resultado en IIC (realizados o no)	0,27	0,09	0,36	235,87
± Otros resultados	0,00	0,00	0,00	-43,76
± Otros rendimientos	0,03	0,00	0,03	1.879,53
(-) Gastos repercutidos	-0,24	-0,21	-0,46	19,44
- Comisión de gestión	-0,19	-0,18	-0,37	11,09
- Comisión de depositario	-0,02	-0,02	-0,05	2,23
- Gastos por servicios exteriores	0,00	-0,01	-0,01	-23,30
- Otros gastos de gestión corriente	0,00	0,00	0,00	-16,29
- Otros gastos repercutidos	-0,02	0,00	-0,02	225.947.800,00
(+) Ingresos	0,00	0,00	0,00	126,77
+ Comisiones de descuento a favor de la IIC	0,00	0,00	0,00	0,00
+ Comisiones retrocedidas	0,00	0,00	0,00	0,00

	% sobre patrimonio medio			% variación respecto fin periodo anterior
	Variación del período actual	Variación del período anterior	Variación acumulada anual	
+ Otros ingresos	0,00	0,00	0,00	126,77
PATRIMONIO FIN PERIODO ACTUAL (miles de EUR)	220.964	204.145	220.964	

Nota: El período se refiere al trimestre o semestre, según sea el caso.

3. Inversiones financieras

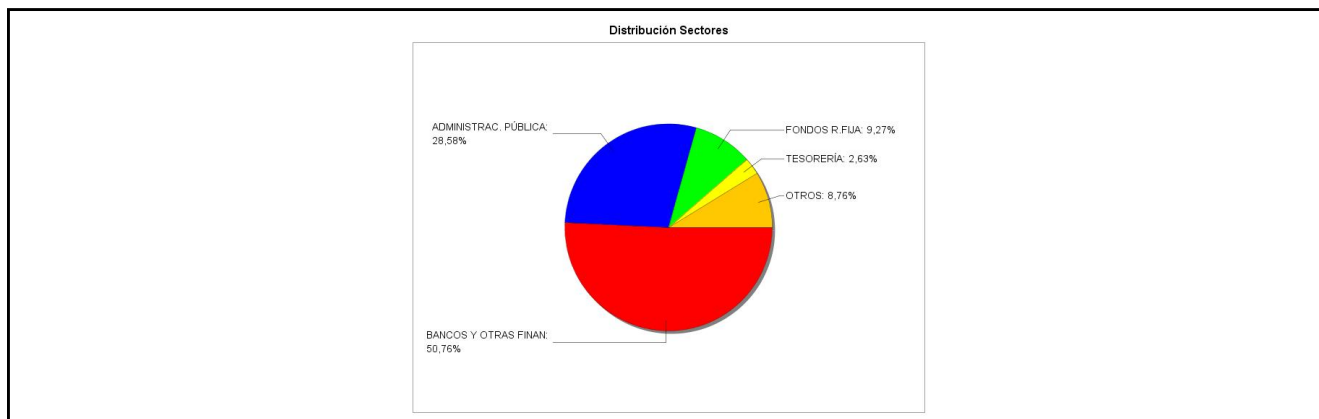
3.1 Inversiones financieras a valor estimado de realización (en miles de EUR) y en porcentaje sobre el patrimonio, al cierre del periodo

Descripción de la inversión y emisor	Periodo actual		Periodo anterior	
	Valor de mercado	%	Valor de mercado	%
TOTAL RENTA FIJA COTIZADA	64.068	28,97	58.067	28,44
TOTAL RENTA FIJA NO COTIZADA	1.927	0,87	1.928	0,94
TOTAL RF PENDIENTE ADMISION A COTIZACION	0	0,00	0	0,00
TOTAL ADQUISICIÓN TEMPORAL DE ACTIVOS	0	0,00	0	0,00
TOTAL RENTA FIJA	65.995	29,84	59.995	29,38
TOTAL RV COTIZADA	0	0,00	0	0,00
TOTAL RV NO COTIZADA	0	0,00	0	0,00
TOTAL RV PENDIENTE ADMISION A COTIZACION	0	0,00	0	0,00
TOTAL RENTA VARIABLE	0	0,00	0	0,00
TOTAL IIC	14.032	6,35	13.718	6,72
TOTAL DEPÓSITOS	0	0,00	0	0,00
TOTAL ENTIDADES DE CAPITAL RIESGO + otros	0	0,00	0	0,00
TOTAL INVERSIONES FINANCIERAS INTERIOR	80.027	36,19	73.712	36,10
TOTAL RENTA FIJA COTIZADA	128.268	58,05	112.988	55,39
TOTAL RENTA FIJA NO COTIZADA	0	0,00	0	0,00
TOTAL RF PENDIENTE ADMISION A COTIZACION	0	0,00	0	0,00
TOTAL ADQUISICIÓN TEMPORAL DE ACTIVOS	0	0,00	0	0,00
TOTAL RENTA FIJA	128.268	58,05	112.988	55,39
TOTAL RV COTIZADA	0	0,00	0	0,00
TOTAL RV NO COTIZADA	0	0,00	0	0,00
TOTAL RV PENDIENTE ADMISION A COTIZACION	0	0,00	0	0,00
TOTAL RENTA VARIABLE	0	0,00	0	0,00
TOTAL IIC	6.455	2,92	6.187	3,03
TOTAL DEPÓSITOS	0	0,00	0	0,00
TOTAL ENTIDADES DE CAPITAL RIESGO + otros	0	0,00	0	0,00
TOTAL INVERSIONES FINANCIERAS EXTERIOR	134.722	60,97	119.175	58,42
TOTAL INVERSIONES FINANCIERAS	214.749	97,16	192.887	94,52

Notas: El período se refiere al final del trimestre o semestre, según sea el caso.

Los productos estructurados suponen un 0,00% de la cartera de inversiones financieras del fondo o compartimento.

3.2 Distribución de las inversiones financieras, al cierre del período: Porcentaje respecto al patrimonio total



3.3 Operativa en derivados. Resumen de las posiciones abiertas al cierre del periodo (importes en miles de EUR)

Subyacente	Instrumento	Importe nominal comprometido	Objetivo de la inversión
BONO NOCIONAL ALEMAN 5A 6% - BOBL	C/ Fut. FUT DTB EURO BOBL OEH5 06032025	15.996	Inversión

Subyacente	Instrumento	Importe nominal comprometido	Objetivo de la inversión
BONO NOCIONAL ALEMAN 10A 6% - BUND	C/ Fut. FUT DTB EURO BUND RXH5 06032025	10.820	Inversión
BONO NOCIONAL ALEMAN 2A 6% - SCHATZ	C/ Fut. FUT DTB EURO SCHATZ DUH5 06032025	16.222	Inversión
Total subyacente renta fija		43037	
TOTAL OBLIGACIONES		43037	

4. Hechos relevantes

	SI	NO
a. Suspensión temporal de suscripciones/reembolsos		X
b. Reanudación de suscripciones/reembolsos		X
c. Reembolso de patrimonio significativo		X
d. Endeudamiento superior al 5% del patrimonio		X
e. Sustitución de la sociedad gestora		X
f. Sustitución de la entidad depositaria		X
g. Cambio de control de la sociedad gestora		X
h. Cambio en elementos esenciales del folleto informativo		X
i. Autorización del proceso de fusión		X
j. Otros hechos relevantes		X

5. Anexo explicativo de hechos relevantes

No aplicable.

6. Operaciones vinculadas y otras informaciones

	SI	NO
a. Partícipes significativos en el patrimonio del fondo (porcentaje superior al 20%)	X	
b. Modificaciones de escasa relevancia en el Reglamento		X
c. Gestora y el depositario son del mismo grupo (según artículo 4 de la LMV)		X
d. Se han realizado operaciones de adquisición y venta de valores en los que el depositario ha actuado como vendedor o comprador, respectivamente		X
e. Se han adquirido valores o instrumentos financieros emitidos o avalados por alguna entidad del grupo de la gestora o depositario, o alguno de éstos ha actuado como colocador, asegurador, director o asesor, o se han prestado valores a entidades vinculadas.		X
f. Se han adquirido valores o instrumentos financieros cuya contrapartida ha sido otra una entidad del grupo de la gestora o depositario, u otra IIC gestionada por la misma gestora u otra gestora del grupo.		X
g. Se han percibido ingresos por entidades del grupo de la gestora que tienen como origen comisiones o gastos satisfechos por la IIC.		X
h. Otras informaciones u operaciones vinculadas	X	

7. Anexo explicativo sobre operaciones vinculadas y otras informaciones

a) En este fondo existen dos personas jurídicas, cuyo volumen de inversión representa un 57,69% y 31,06% del patrimonio del fondo

h) Otras operaciones vinculadas:

La remuneración de las cuentas corrientes del fondo mantenidas en el depositario ha sido del STR -850 pbs, suponiendo en el periodo 95.813,12 euros.

El Fondo soporta gastos derivados del servicio de análisis financiero sobre inversiones contratado con varios proveedores, que se van periodificando como gasto a lo largo de todo el año. Del importe acumulado al final del periodo, aproximadamente 93,72 euros corresponden al servicio prestado por BNP Paribas, entidad perteneciente al grupo del depositario que estuvo vigente hasta el 29-02-24.

El fondo mantiene al final del semestre un efectivo de 14.031.765,77 euros en participaciones del fondo Santalucía Renta Fija Corto Plazo Euro FI, gestionado por la misma Gestora.

La Gestora dispone de un procedimiento para el control de las operaciones vinculadas en el que verifica, entre otros aspectos, que éstas se realizan a precios o en condiciones iguales o mejores que los de mercado, existiendo para aquellas operaciones que tienen la consideración de operaciones vinculadas repetitivas o de escasa relevancia (por ejemplo operaciones de compraventa de repos con el Depositario, remuneración de las cuentas corrientes, etc.), un procedimiento de autorización simplificado en el que se comprueba el cumplimiento de esos dos aspectos.

8. Información y advertencias a instancia de la CNMV

Este fondo puede invertir hasta un 100% en emisiones de renta fija de baja calidad crediticia, por lo que tiene un riesgo de crédito muy elevado.

9. Anexo explicativo del informe periódico

1. SITUACIÓN DE LOS MERCADOS Y EVOLUCIÓN DEL FONDO.

a) Visión de la gestora sobre la situación de los mercados

Entorno económico

El segundo semestre del año 2024 se ha caracterizado por un continuado buen comportamiento de los mercados financieros pese a las omnipresentes tensiones geopolíticas y a la incertidumbre sobre la trayectoria de los tipos de interés. El conflicto entre Israel y Hamás en la franja de Gaza y la Guerra de Ucrania siguieron dominando el espectro geopolítico sin que se puede atisbar en el horizonte una solución cercana a ninguno de los dos. En el ámbito político, las elecciones europeas marcaron la agenda y llevaron a un anticipo de las elecciones legislativas en Francia. Se celebraron el último día del trimestre, y el movimiento de Reagrupación Nacional de LePen obtuvo la mayoría en primera vuelta. El resultado final puede afectar a la evolución de los mercados en la segunda parte del año.

Al otro lado del Atlántico, empezaron a calentarse los motores para las elecciones de presidenciales que se celebrarán en Estados Unidos en noviembre. El candidato republicano, Donald Trump, parece partir con ventaja en las primeras encuestas frente al actual presidente Joe Biden, que podría, finalmente, no ser el candidato dada la preocupación por su salud.

Los mercados financieros tuvieron un comienzo de año muy positivo. Los tipos de interés se han mantenido más estables de lo que se esperaba a cierre de 2023. Las tensiones inflacionistas han seguido relajándose, aunque no al ritmo que esperaba el mercado a principios de año. El Banco Central Europeo bajó tipos de interés un 0,25% en su reunión de junio, mientras que la Reserva Federal aún no se ha aventurado a dar el paso. El mercado espera como mucho dos bajadas del

tipo de interés en Estado Unidos durante el 2024.

Evolución del mercado de referencia del Fondo Santalucía Renta Fija, FI

El mercado de Renta Fija ha tenido en su conjunto un comportamiento positivo durante el semestre, con los bancos centrales en ciclo de bajada de tipos y el crédito apoyado por una situación económica algo mejor de lo esperado. La inflación en Europa se ha mantenido en torno al 2.5%, cercana al objetivo del BCE del 2%. Las próximas bajadas de tipos dependerán de en qué medida la inflación se siga acercando al objetivo. El mercado descuenta entre tres y cuatro bajadas adicionales de tipos en 2025 por parte del BCE, que situó en diciembre el tipo de intervención en el 3.00%. El tipo a 10 años alemán cierra el semestre en el 2,37% (frente al 2,50% del semestre anterior), y en lo que respecta a los países “periféricos”, las primas de riesgo se han reducido ligeramente en el semestre. La referencia del Tesoro italiano a 10 años ha cerrado en un 3,52%, y la española en un 3,06%.

El mercado de crédito corporativo se ha comportado de manera positiva, con los diferenciales cerca de mínimos a pesar de la incertidumbre económica y geopolítica y del final del programa de compra de bonos por parte del BCE.

Este entorno general de mercado, y en particular del mercado de renta fija a medio plazo, el Fondo ha tenido un comportamiento positivo en el semestre.

b) Decisiones generales de inversión adoptadas

Respecto al fondo Santalucía Renta Fija FI, en el segundo semestre del año hemos mantenido la duración del Fondo en línea con la de su benchmark, en torno a 4 años, ya que consideramos que el mercado descuenta correctamente los futuros movimientos de tipos. Mantenemos una exposición menor en los tramos más largos, así como en posiciones de mayor riesgo de crédito como los bonos híbridos. Mantenemos la alta exposición al sector financiero europeo, donde seguimos viendo valor respecto a otros sectores, si bien hemos incrementado posiciones en bonos corporativos no financieros donde empezamos a ver valor. Hemos rotado posiciones en bonos financieros de alta calidad, donde vemos valor respecto a la deuda pública en el contexto actual de mercado. Geográficamente, seguimos manteniendo sobreponderación en bonos periféricos (fundamentalmente España e Italia), tanto en el sector financiero como en soberano.

Durante el periodo se han producido modificaciones en el rating de: BO.VOLKSWAGEN BANK GMBH 4,25% 070126, ISIN: XS2617442525, pasando de BBB a A-. TIT FT RMBS PRADO VII VAR 150925 V/C/55, ISIN: ES0305508006, pasando de AA a AA+. CED TDA-6 FONDO 3,875% 230525, ISIN: ES0317046003, pasando de A+ a AA. BO.NYKREDIT REALKREDIT AS 3,875% 050727, ISIN: DK0030393665, pasando de A a A+. CED AYT CAJAS X 3,75% 300625, ISIN: ES0312342019, pasando de A+ a AA-. BO. DANSKE BANK A/S VAR 120225 VTO/C/30, ISIN: XS2078761785, pasando de BBB a BBB+. BO.BANCO DE CREDITO SO VAR 140928 V/C/29, ISIN: XS2679904768, pasando de BB+ a BBB-. BO.BANCO DE CREDITO SO VAR 090327 V/C/28, ISIN: XS2383811424, pasando de BB+ a BBB-.

c) Índice de referencia.

El fondo, SANTALUCIA RENTA FIJA, toma como referencia el 90% Bloomberg Euro Aggregate 1-10 Year Total Return Index Value Unhedged EUR, 5% Bloomberg Pan-European High Yield (Euro) TR Index Value Unhedged EUR, 5% Euro Short-Term Rate (ESTR) OIS.

El índice de referencia obtuvo una rentabilidad del 3,56%. El Fondo tuvo frente al índice una rentabilidad superior en la Clase A de un 0,28%, en la Clase B inferior en un -0,06% y en la Clase C superior en un 0,20%. El mejor comportamiento del Fondo respecto al benchmark se explica por el mayor peso del crédito en la cartera del Fondo respecto a la del benchmark.

d) Evolución del Patrimonio, partícipes, rentabilidad y gastos de la IIC.

El fondo cerró el periodo con un patrimonio total de 220.964 miles de euros frente a los 204.145 miles de euros de 30/06/2024. Por clases, en la Clase A se produjo un incremento del 3,32 % pasando de 197.019 miles de euros a 203.561 miles de euros. En la Clase B se produjo un incremento del 165,05 % pasando de 5.253 miles de euros a 13.923 miles de euros. En la Clase C se produjo un incremento del 85,74 % pasando de 1.873 miles de euros a 3.479 miles de euros.

El número de partícipes al 30/06/2024 y a cierre del periodo son respectivamente, 6 y 6 para la Clase A. 295 y 538 para la Clase B. 147 y 189 para la Clase C.

La rentabilidad obtenida por el fondo en el periodo ha sido de un 3,84% para la Clase A, de un 3,50% para la Clase B y de un 3,76% para la Clase C.

Los gastos acumulados soportados por el fondo incluyen la comisión de gestión, la comisión del depositario, y otros gastos de gestión corriente. Estos gastos han sido de un 0,4% para la Clase A, de un 1,05% para la Clase B y de un 0,55% para la Clase C.

Durante el ejercicio el fondo ha soportado los gastos derivados de la utilización de su índice de referencia.

e) Rendimiento del fondo en comparación con el resto de fondos de la gestora.

En cuanto a la comparativa la rentabilidad media de la gestora en el periodo ha sido del 2,73%. Los fondos de la misma categoría Renta Fija Euro gestionados por Santalucia Asset Management SGIIC, S.A.U. tuvieron una rentabilidad media de 3,39% en el periodo.

2. INFORMACIÓN SOBRE LAS INVERSIONES.

a) Inversiones concretas realizadas durante el periodo.

En el segundo semestre del año hemos mantenido estable la estructura de la cartera del Fondo, manteniendo la duración en línea con de la del benchmark . Hemos rotado posiciones en el sector financiero europeo, y hemos incrementado en posiciones en emisores corporativos no financieros con grado de inversión.

En cuanto a la deuda pública, hemos mantenido la exposición a España y a Italia.

Concretamente, hemos vendido las siguientes posiciones en el semestre (importes nominales en Euros):

DESCRIPCIÓN NOMINAL

BO.BANCO DE CREDITO SO VAR 220925 V/C/26 900.000
BO.ICCREA BANCA SPA 4% 081127 3.200.000
BO.CAIXA GERAL DEP.1,25% 251124 300.000
BO.BARCLAYS PLC VAR 310126 V/C/27 1.600.000
BO.VOLKSWAGEN FIN SERV AG 0,25% 310125 1.000.000
BO.INTESA SANPAOLO SPA VAR 161125 700.000
BO.MORGAN STANLEY VAR 080525 V/C/26 1.600.000
BO.IBERCAJA BANCO SA VAR 070626 V/C/27 1.500.000

Y hemos realizado las siguientes compras:

DESCRIPCIÓN NOMINAL

BO.JEFFERIES FIN GR VAR 220725 V/C/26 2.000.000
BO.BE SEMICONDUCTOR 4,5% 150125 V/C/31 800.000
BO.VOLVO TREASURY A 3,125% 260529 V/C/29 1.400.000
BO.BANCO DE CREDITO SO VAR 030929 V/C/30 800.000
BO.ASSICURGENERALI 4,1562% 030734 V/C/35 1.900.000
BO.BANCO DE SABADELL SA 2,75% 150430 2.800.000
BO.BUONI POLIENNALI DEL TES 3,45% 150731 4.000.000
BO.SANTAN CONSUMER FINANCE 0% 230226 2.000.000
LET DEUDA ESTADO ESPAÑA 0 081124 1.000.000
BO.CIE FINANCEMENT FONCIER 2,625% 291029 1.500.000
BO.LA BANQUE POST HOME LOAN 2,75% 301030 2.200.000
BO.EUROPEAN UNION 3% 041234 2.500.000
BO.SOCIETE GENERALE VAR 131129 V/C/30 2.700.000
BO.BANCA MARCH SA 3,373% 281128 4.400.000
BO.CAISSE FRANCAISE DE FIN 2,625% 291129 3.200.000
PAG MASMOVIL 12/12/2025 2.000.000

Los activos que han tenido una mayor contribución positiva a la rentabilidad del Fondo en el semestre han sido:

Código ISIN Descripción Contribución

ES0205238001 BO.PLANTA SOLAR PUERTOLLANO 3,75% 311237 0,48%
IT0005542359 BO.BUONI POLIENNALI DEL TES 4% 301031 0,24%
Futuros sobre Bono alemán 5 años (BOBL) 0,17%
ES0000012K53 BO.BONOS Y OBLIG DEL ESTADO 0,8% 300729 0,16%
IE000ALR6JO2 FI AEGON EUROPEAN HIGH YIELD BOND FUND I 0,13%

Por otro lado, los activos que han tenido una mayor contribución negativa a la rentabilidad del Fondo en el semestre han sido:

Código ISIN Descripción Contribución

FR001400U1Q3 BO.SOCIETE GENERALE VAR 131129 V/C/30 -0,01%
FR001400UCA3 BO.CAISSE FRANCAISE DE FIN 2,625% 291129 -0,01%
ES0213860333 BO.BANCO DE SABADELL SA VAR 301126 -0,02%

El fondo no cuenta con inversiones en productos estructurados, ni inversiones de las incluidas en el art. 48.1.j

El fondo ha tenido en consideración no solo aspectos económicos y financieros sino también la dimensión ASG en sus decisiones de inversión, siendo su objetivo invertir en emisores alineados con:

- Características Ambientales, como la capacidad de los emisores para controlar su impacto medioambiental, la reducción del impacto climático y la gestión eficiente de los recursos
- Características Sociales, a través de emisores que favorezcan la reducción de las desigualdades en las empresas, la promoción de unos entornos laborales seguros y la defensa de los derechos de los trabajadores.

Para alcanzar estas características se han empleado elementos de análisis ambiental, social y de gobierno corporativo, con el fin de obtener una visión completa y global de los activos donde invertir en relación a su sostenibilidad. Los emisores en los que invierte el fondo son seleccionados teniendo en cuenta su calificación ASG y los criterios de exclusión del fondo. En concreto, para garantizar la promoción de las características sostenibles definidas:

- Para los criterios excluyentes, el fondo utiliza los siguientes indicadores: emisiones de Gases de Efecto Invernadero (GEI) para emisores corporativos, ratio de residuos peligrosos y residuos radiactivos y brecha salarial entre hombres y mujeres, para garantizar el respeto de las características ambientales y sociales promovidas por el fondo. Para emisores públicos, se tendrán en cuenta las emisiones de Gases de Efecto Invernadero (GEI) de los respectivos países.
- Para los criterios valorativos best-in-class, el fondo utiliza la valoración ASG (o rating ASG) de un proveedor especializado en sostenibilidad, cuya metodología tiene en consideración los siguientes indicadores: Ambientales (como las emisiones de Gases de Efecto Invernadero o el consumo y reciclado de agua), Sociales (como la diversidad de género de la junta directiva o la tasa de accidentes laborales) y de buen Gobierno (como el número de Consejeros independientes). Estos criterios valorativos para los emisores corporativos tienen además en consideración las controversias de los distintos emisores. Las controversias se derivan del comportamiento corporativo y la reputación del emisor percibida por los consumidores, inversores y la sociedad en su conjunto. La integración de estos riesgos reputacionales es relevante por dos razones principales: (i) agregar una perspectiva de afuera hacia adentro sobre el desempeño de una empresa, con respecto a los riesgos ASG provocados por grandes eventos, y (ii) el valor de mercado de la empresa proviene de activos intangibles difíciles de evaluar y vulnerables al daño de la reputación. En cuanto a los emisores gubernamentales, el criterio valorativo cuantifica el grado en que los gobiernos están expuestos y gestionan los riesgos ASG que podrían afectar a sus perspectivas económicas, a través de indicadores como la intensidad de los Gases de Efecto Invernadero (GEI) per cápita de los países emisores de deuda o su calificación media en materia de desigualdad de ingresos (realizado a través del GINI Index).

Para medir la consecución de las características ASG promovidas por el fondo se emplearán entre otros, los siguientes indicadores ASG con el fin de obtener una visión global respecto a la sostenibilidad de los emisores en los que se invierte:

- Para emisores privados:
 - o Indicadores Medioambientales
 - Emisiones de Gases de Efecto Invernadero (GEI).
 - Ratio de residuos peligrosos y radiactivos (medido como toneladas de residuos peligrosos y radiactivos generados por cada millón de euros de capitalización de la empresa).
 - Ratio de consumo de agua.
 - Ratio de reciclado de agua.
 - o Indicadores Sociales:
 - Brecha salarial por género (diferencia entre salario bruto por hora ganado por hombres y mujeres dentro de la misma empresa).
 - Tasa de accidentes laborales. o Indicadores de Gobernanza:
 - Diversidad de género de la junta directiva (proporción de mujeres y hombres en el Consejo de Administración de la empresa).
 - Número de consejeros independientes en el Consejo de Administración (número de miembros del Consejo que no forman parte del equipo de gestión de la empresa).
- Para emisores públicos:
 - o Indicadores Medioambientales:
 - Emisiones de Gases de Efecto Invernadero (GEI) de los respectivos países en función de su PIB, medidos con datos en su mayoría extraídos del Global Carbon Project (organización que busca cuantificar las emisiones globales de gases de efecto invernadero y determinar sus causas), y del Banco Mundial (para datos relativos al PIB de cada país).
 - Intensidad energética del país (relación entre el consumo energético del país y su producto interior bruto (PIB)).
 - Estrés hídrico del país (cantidad de agua renovable disponible en el país por habitante y por año).
 - o Indicadores Sociales:
 - Calificación media en materia de desigualdad de ingresos de la población (medido a través del GINI Index).
 - Posición relativa del país en los siguientes índices: o Índice Global de Derechos (Global Rights Index): evaluación a nivel mundial de los derechos sindicales y humanos, que clasifica los países en una escala del 1 (mejor) al 5+ (peor), basándose

en 97 indicadores de normas laborales de la Organización Internacional Los indicadores de sostenibilidad miden cómo se alcanzan las características medioambientales o sociales que promueve el producto financiero. del Trabajo. o Índice Global de Paz (Global Peace Index): elaborado por el Instituto para la Economía y la Paz (IEP) para medir el nivel de paz de diversas naciones que, en conjunto, representan el 99.7% de la población mundial.

o Indicadores de Gobernanza :

- Independencia judicial del país, medida a través de datos publicados por el Instituto Internacional para la Democracia y la Asistencia Electoral (IDEA), organización intergubernamental cuyo objetivo es promover y proteger la democracia en todo el mundo, en concreto, del Índice de Estado Global de la Democracia (GSoD Indices), que mide las tendencias democráticas en una variedad de categorías (estando el Índice de Independencia Judicial dentro de la categoría de Estado de Derecho).

b) Operativa de préstamo de valores.

N/A

c) Operativa en derivados y adquisición temporal de activos.

El fondo aplica la metodología del compromiso para todos los instrumentos derivados con los que opera, tanto de cobertura como de inversión. Durante el periodo de referencia, la IIC ha operado con instrumentos derivados con la finalidad de inversión

A fin de semestre mantenemos las siguientes posiciones largas de inversión:

Futuro Ncional

FUTURO EURO BOBL Alemania 5 años 15.100.000

FUTURO EURO BUND Alemania 10 años 7.900.000

FUTURO EURO SCHATZ Alemania 2 años 15.100.000

Durante el semestre hemos modificado las posiciones en futuros para adecuar la duración del Fondo al objetivo planteado, y hemos cerrado la posición larga en Futuros sobre el bono italiano a 10 años. El resultado de esta operativa es de 779.654,09 euros.

El importe nominal comprometido es de 43.038,00 miles de euros.

El grado de apalancamiento medio del fondo, según el método de compromiso de derivados, durante el periodo ha sido de un 30,63%.

d) Otra información sobre inversiones

El fondo no cuenta con inversiones en litigio ni en default.

No existen incumplimientos sobrevenidos a fecha del informe

El índice de rotación de la cartera y la rentabilidad media de la liquidez anualizada han sido durante el periodo de un 0,10% y de un 3,44% respectivamente.

3. EVOLUCIÓN DEL OBJETIVO CONCRETO DE RENTABILIDAD.

N/A

4. RIESGO ASUMIDO POR EL FONDO

Durante el periodo se ha producido un cambio en la política de inversión, por lo que no se muestran datos acumulados de medidas de riesgo.

5. EJERCICIO DERECHOS POLÍTICOS

N/A

6. INFORMACIÓN Y ADVERTENCIAS CNMV

A fecha de referencia (31/12/2024), el fondo mantiene una cartera de activos de renta fija con una vida media de 4,25 años y con una TIR media bruta (esto es sin descontar los gastos y comisiones imputables al FI) a precios de mercado de 3,69%.

Este fondo puede llegar a tener un porcentaje del 100% en emisiones de renta fija de baja calidad crediticia, por lo que tiene un elevado riesgo de crédito.

7. ENTIDADES BENEFICIARIAS DEL FONDO SOLIDARIO E IMPORTE CEDIDO A LAS MISMAS.

N/A

8. COSTES DERIVADOS DEL SERVICIO DE ANÁLISIS

Los gastos correspondientes al servicio de análisis financiero sobre inversiones soportados por el Fondo son de 3.228,36 €. Los principales proveedores del servicio de análisis han sido BBVA, Santander, JPMorgan, BNP Paribas, Calyon Para el próximo ejercicio el importe presupuestado de estos gastos es de 12.084,81 euros.

Los servicios de análisis financiero, proporcionados por intermediarios, aportan a los gestores opiniones sobre análisis macroeconómico y análisis fundamental de las métricas de crédito de las compañías, así como de las dinámicas del mercado, lo cual se ve reflejado en una toma de decisiones más fundamentada en las inversiones del fondo.

9. COMPARTIMENTOS DE PROPOSITO ESPECIAL (SIDE POCKETS)

N/A

10. PERSPECTIVAS DE MERCADO Y ACTUACIÓN PREVISIBLE DEL FONDO.

El ciclo de bajadas de tipos de interés y sus potenciales retrasos, la posible ralentización de las economías, la nueva administración americana y la tensión geopolítica nos lleva a pensar que la volatilidad se mantendrá elevada durante el año.

El comportamiento del Fondo en los próximos meses dependerá principalmente de la inflación en Europa, las decisiones sobre tipos de interés por parte de los bancos centrales, y la evolución de los diferenciales de crédito, especialmente en el sector financiero europeo.

Las perspectivas contenidas en el presente informe deben considerarse como opiniones de la Gestora, que son susceptibles de cambio.

10. Detalle de inversiones financieras

Descripción de la inversión y emisor	Divisa	Periodo actual		Periodo anterior	
		Valor de mercado	%	Valor de mercado	%
ES0000012K53 - OBLIGACION/DEUDA ESTADO ESPAÑA 0,80 2029-07-30	EUR	9.179	4,15	8.953	4,39
ES0000012K61 - OBLIGACION/DEUDA ESTADO ESPAÑA 2,55 2032-10-31	EUR	7.525	3,41	7.318	3,58
ES00000127A2 - OBLIGACION/DEUDA ESTADO ESPAÑA 1,95 2030-07-30	EUR	1.048	0,47	1.012	0,50
Total Deuda Pública Cotizada mas de 1 año		17.752	8,03	17.283	8,47
Total Deuda Pública Cotizada menos de 1 año		0	0,00	0	0,00
ES0313040083 - BONO BANCA MARCH 3,37 2028-11-28	EUR	4.398	1,99	0	0,00
ES0413860877 - BONO BANCO DE SABADELL SA 2,75 2030-04-15	EUR	2.801	1,27	0	0,00
XS2848960683 - BONO EL CORTE INGLÉS SA 4,25 2031-03-26	EUR	1.043	0,47	1.000	0,49
XS2788614498 - BONO AMADEUS IT GROUP SA 3,50 2028-12-21	EUR	1.836	0,83	1.791	0,88
XS2305600723 - BONO SANTANDER CONSUMER F 2,84 2026-02-23	EUR	1.927	0,87	0	0,00
ES0213679JR9 - BONO BANKINTER SA 0,63 2027-10-06	EUR	2.171	0,98	2.088	1,02
ES0213307061 - BONO CAIXABANK SA 1,13 2026-11-12	EUR	1.644	0,74	1.599	0,78
ES0205238001 - OBLIGACION PLANTA SOL. PUERTOLL 3,75 2037-12-31	EUR	1.219	0,55	1.233	0,60
Total Renta Fija Privada Cotizada mas de 1 año		17.037	7,70	7.712	3,77
XS2893180039 - BONO BANCO CREDITO SOCIAL 4,13 2029-09-03	EUR	823	0,37	0	0,00
ES0213679OQ1 - BONO BANKINTER SA 5,00 2029-03-25	EUR	2.078	0,94	2.005	0,98
ES0280907041 - BONO UNICAJA BANCO SA 5,50 2029-06-22	EUR	2.305	1,04	2.187	1,07
XS2679904768 - BONO BANCO CREDITO SOCIAL 7,50 2028-09-14	EUR	4.007	1,81	3.880	1,90
ES0344251014 - BONO IBERCAJA 5,63 2026-06-07	EUR	2.501	1,13	4.035	1,98
ES0365936048 - BONO ABANCA CORP.BANCARIA 5,50 2025-05-18	EUR	3.057	1,38	3.049	1,49
XS2535283548 - BONO BANCO CREDITO SOCIAL 8,00 2025-09-22	EUR	0	0,00	945	0,46
XS2468378059 - BONO CAIXABANK SA 1,63 2025-04-13	EUR	891	0,40	881	0,43
ES0213860333 - BONO BANCO DE SABADELL SA 2,45 2026-11-30	EUR	2.332	1,06	2.384	1,17
ES0305608004 - BONO FT RMBS PRADO IX 3,54 2026-09-17	EUR	930	0,42	983	0,48
XS2383811424 - OBLIGACION BANCO CREDITO SOCIAL 1,75 2027-03-09	EUR	1.847	0,84	1.770	0,87
ES0305508006 - BONO FT RMBS PRADO VII 3,59 2025-09-15	EUR	1.430	0,65	1.524	0,75
ES0280907017 - BONO UNICAJA BANCO SA 2,88 2024-11-13	EUR	0	0,00	2.180	1,07
ES0205052006 - OBLIGACION VIARIO A31, S.A. 5,00 2024-11-25	EUR	0	0,00	205	0,10
ES0317046003 - CEDULAS CEDULAS TDA 6 FTA 3,88 2025-05-23	EUR	4.441	2,01	4.424	2,17
ES0312342019 - CEDULAS AYT CEDULAS CAJAS X 3,75 2025-06-30	EUR	2.638	1,19	2.621	1,28
Total Renta Fija Privada Cotizada menos de 1 año		29.278	13,24	33.072	16,20
TOTAL RENTA FIJA COTIZADA		64.068	28,97	58.067	28,44
ES05846960V9 - PAGARE MASMOVIL IBERCOM 3,90 2025-12-12	EUR	1.927	0,87	0	0,00
ES05846960B1 - PAGARE MASMOVIL IBERCOM 5,58 2024-12-13	EUR	0	0,00	1.928	0,94
TOTAL RENTA FIJA NO COTIZADA		1.927	0,87	1.928	0,94
TOTAL RF PENDIENTE ADMISION A COTIZACION		0	0,00	0	0,00
TOTAL ADQUISICIÓN TEMPORAL DE ACTIVOS		0	0,00	0	0,00

Descripción de la inversión y emisor	Divisa	Periodo actual		Periodo anterior	
		Valor de mercado	%	Valor de mercado	%
TOTAL RENTA FIJA		65.995	29,84	59.995	29,38
TOTAL RV COTIZADA		0	0,00	0	0,00
TOTAL RV NO COTIZADA		0	0,00	0	0,00
TOTAL RV PENDIENTE ADMISIÓN A COTIZACIÓN		0	0,00	0	0,00
TOTAL RENTA VARIABLE		0	0,00	0	0,00
ES0170156006 - PARTICIPACIONES SL RENTA FIJA CP EUR	EUR	0	0,00	13.718	6,72
ES0170156006 - PARTICIPACIONES SL RENTA FIJA CP EUR	EUR	14.032	6,35	0	0,00
TOTAL IIC		14.032	6,35	13.718	6,72
TOTAL DEPÓSITOS		0	0,00	0	0,00
TOTAL ENTIDADES DE CAPITAL RIESGO + otros		0	0,00	0	0,00
TOTAL INVERSIONES FINANCIERAS INTERIOR		80.027	36,19	73.712	36,10
FR001400UCA3 - BONO CAISSE FRANCAISE FIN 2,63 2029-11-29	EUR	3.172	1,44	0	0,00
EU000A3K4ES4 - BONO EUROPEAN UNION 3,00 2034-12-04	EUR	2.523	1,14	0	0,00
FR001400TRS1 - BONO BANQUE POST HOME LOA 2,75 2030-10-30	EUR	2.193	0,99	0	0,00
IT0005595803 - BONO DEUDA PUBLICA ITALIA 3,45 2031-07-15	EUR	4.081	1,85	0	0,00
IT0005094088 - BONO DEUDA PUBLICA ITALIA 1,65 2032-03-01	EUR	4.840	2,19	4.634	2,27
IT0005542359 - BONO DEUDA PUBLICA ITALIA 4,00 2031-10-30	EUR	12.138	5,49	11.676	5,72
IT0005521981 - BONO DEUDA PUBLICA ITALIA 3,40 2028-04-01	EUR	5.088	2,30	4.968	2,43
FR0014005XQ1 - BONO REGION BRETAGNE 0,00 2026-01-31	EUR	3.403	1,54	3.309	1,62
Total Deuda Pública Cotizada mas de 1 año		37.438	16,94	24.587	12,04
IT0005408502 - BONO DEUDA PUBLICA ITALIA 1,85 2025-07-01	EUR	10.152	4,59	9.985	4,89
Total Deuda Pública Cotizada menos de 1 año		10.152	4,59	9.985	4,89
FR001400TM31 - BONO CFF 2,63 2029-10-29	EUR	1.491	0,67	0	0,00
XS2911633274 - BONO ASSICURAZIONI GENERA 4,16 2034-07-03	EUR	1.938	0,88	0	0,00
XS2887184401 - BONO VOLVO TREASURY AB 3,13 2029-05-26	EUR	1.403	0,64	0	0,00
XS2858130771 - BONO BE SEMICONDUCTOR IND 4,50 2031-01-15	EUR	837	0,38	0	0,00
FR001400QR62 - BONO ELECTRICITE FRANCE 4,13 2031-03-17	EUR	1.668	0,75	1.613	0,79
DK0030393665 - BONO NYKREDIT REALKREDIT 3,88 2027-07-05	EUR	1.328	0,60	1.305	0,64
IT0005580771 - BONO BANCO BPM SPA 3,38 2030-01-24	EUR	1.936	0,88	1.891	0,93
BE0002993740 - BONO BELFIUS BANK SA 3,75 2029-01-22	EUR	1.020	0,46	999	0,49
IT0005579294 - BONO CREDITO EMILIANO HOL 3,25 2029-04-18	EUR	2.234	1,01	2.184	1,07
FR001400N3I5 - BONO BANQUE FED CRED MUTU 4,38 2034-01-11	EUR	2.305	1,04	2.248	1,10
IT0005569964 - BONO ICCREA BANCA SPA 4,00 2027-11-08	EUR	0	0,00	3.243	1,59
FR001400L4V8 - BONO AYVENS SA (old ALD) 4,88 2028-10-06	EUR	4.748	2,15	4.686	2,30
PTGGDDM0008 - BONO FLOENE ENERGIAS SA 4,88 2028-04-03	EUR	2.308	1,04	2.258	1,11
XS2637967139 - BONO ABN AMRO 5,50 2028-06-21	EUR	2.225	1,01	2.180	1,07
XS2617442525 - BONO VOLKSWAGEN BANK GMBH 4,25 2026-01-07	EUR	0	0,00	1.714	0,84
XS1385945131 - BONO BANQUE FED CRED MUTU 2,38 2026-03-24	EUR	2.316	1,05	2.298	1,13
XS2529233814 - BONO BANCA INTESA SPA 4,75 2027-09-06	EUR	2.339	1,06	2.297	1,13
IT0005499543 - BONO MEDIOBANCA SPA 2,38 2027-06-30	EUR	1.990	0,90	1.940	0,95
FR0014005RZ4 - BONO CREDIT AGRICOLE ASSR 1,50 2031-04-06	EUR	688	0,31	651	0,32
XS1617830721 - BONO WELLS FARGO & COMPAN 1,50 2027-05-24	EUR	1.968	0,89	1.916	0,94
IT0005374076 - OBLIGACION GOLDEN BAR SEC 4,57 2039-07-20	EUR	0	0,00	17	0,01
Total Renta Fija Privada Cotizada mas de 1 año		34.741	15,72	33.439	16,41
FR001400U1Q3 - BONO SOCIETE GENERALE SA 3,63 2029-11-13	EUR	2.695	1,22	0	0,00
XS2863580473 - BONO JEFFERIES GMBH 4,19 2025-07-22	EUR	1.992	0,90	0	0,00
XS2719281227 - BONO BANCA INTESA SPA 4,62 2025-11-16	EUR	0	0,00	705	0,35
XS2790333707 - BONO MORGAN STANLEY 3,79 2029-12-21	EUR	1.232	0,56	1.201	0,59
XS2754488851 - BONO JYSKE BANK A/S 5,13 2030-02-01	EUR	1.272	0,58	1.228	0,60
XS2104967695 - BONO UNICREDIT SPA 1,20 2025-01-20	EUR	1.463	0,66	1.463	0,72
XS2027957815 - BONO MEDIOBANCA SPA 1,13 2025-07-15	EUR	2.196	0,99	2.186	1,07
FR001400KDS4 - BONO CREDIT AGRICOLE SA 5,50 2028-08-28	EUR	2.330	1,05	2.292	1,12
XS2207976783 - BONO UNICREDIT SPA 2,20 2027-07-22	EUR	3.245	1,47	3.210	1,57
XS2636443959 - BONO JEFFERIES FIN.GROUP 3,82 2026-06-19	EUR	2.113	0,96	2.111	1,03
XS2629047254 - BONO SWEDBANK AB 4,63 2025-05-30	EUR	2.114	0,96	2.116	1,04
XS2617442525 - BONO VOLKSWAGEN BANK GMBH 4,25 2026-01-07	EUR	1.724	0,78	0	0,00
XS2560328648 - BONO DNB BANK ASA 4,63 2027-11-28	EUR	1.970	0,89	1.930	0,95
XS2528858033 - BONO NATWEST GROUP PLC 4,07 2027-09-06	EUR	2.353	1,06	2.315	1,13
DE000A30VT06 - BONO DEUTSCHE BANK AG 5,00 2029-09-05	EUR	2.118	0,96	2.054	1,01
XS2487667276 - BONO BARCLAYS PLC 2,89 2026-01-31	EUR	0	0,00	1.581	0,77
XS2446386356 - BONO MORGAN STANLEY 2,10 2025-05-08	EUR	0	0,00	1.579	0,77
XS2462324232 - BONO BANK OF AMERICA CORP 1,95 2025-10-27	EUR	2.380	1,08	2.344	1,15
XS2438615606 - BONO VOLKSWAGEN FIN SERV 0,25 2025-01-31	EUR	0	0,00	973	0,48
XS2055089457 - BONO UNICREDIT SPA 2,00 2024-09-23	EUR	0	0,00	402	0,20
XS2343459074 - BONO NORDEA BANK AB 0,63 2026-05-18	EUR	4.782	2,16	4.660	2,28
DK0030487996 - BONO NYKREDIT REALKREDIT 0,88 2026-04-28	EUR	2.510	1,14	2.434	1,19
XS2307853098 - BONO NATWEST GROUP PLC 0,78 2029-02-26	EUR	1.638	0,74	1.562	0,77
XS2109391214 - BONO JYSKE BANK A/S 1,25 2026-01-28	EUR	767	0,35	750	0,37
PTCGDMOM0027 - BONO CAIXA GERAL DE DEPOS 1,25 2024-11-25	EUR	0	0,00	298	0,15
XS2078761785 - BONO DANSKE BANK A/S 1,38 2025-02-12	EUR	2.183	0,99	2.149	1,05
FR0013367612 - OBLIGACION ELECTRICITE FRANCE 4,00 2024-07-05	EUR	0	0,00	649	0,32
CH0483180946 - OBLIGACION UBS GROUP AG 1,00 2026-06-24	EUR	1.870	0,85	1.817	0,89
XS1991265478 - OBLIGACION BANK OF AMERICA CORP 0,81 2026-05-09	EUR	990	0,45	973	0,48
Total Renta Fija Privada Cotizada menos de 1 año		45.936	20,80	44.978	22,05

Descripción de la inversión y emisor	Divisa	Periodo actual		Periodo anterior	
		Valor de mercado	%	Valor de mercado	%
TOTAL RENTA FIJA COTIZADA		128.268	58,05	112.988	55,39
TOTAL RENTA FIJA NO COTIZADA		0	0,00	0	0,00
TOTAL RF PENDIENTE ADMISION A COTIZACION		0	0,00	0	0,00
TOTAL ADQUISICIÓN TEMPORAL DE ACTIVOS		0	0,00	0	0,00
TOTAL RENTA FIJA		128.268	58,05	112.988	55,39
TOTAL RV COTIZADA		0	0,00	0	0,00
TOTAL RV NO COTIZADA		0	0,00	0	0,00
TOTAL RV PENDIENTE ADMISIÓN A COTIZACIÓN		0	0,00	0	0,00
TOTAL RENTA VARIABLE		0	0,00	0	0,00
IE00BZ005G52 - PARTICIPACIONES/AEHEUIA ID Equity	EUR	6.455	2,92	6.187	3,03
TOTAL IIC		6.455	2,92	6.187	3,03
TOTAL DEPÓSITOS		0	0,00	0	0,00
TOTAL ENTIDADES DE CAPITAL RIESGO + otros		0	0,00	0	0,00
TOTAL INVERSIONES FINANCIERAS EXTERIOR		134.722	60,97	119.175	58,42
TOTAL INVERSIONES FINANCIERAS		214.749	97,16	192.887	94,52

Notas: El período se refiere al final del trimestre o semestre, según sea el caso.

Los productos estructurados suponen un 0,00% de la cartera de inversiones financieras del fondo o compartimento.

11. Información sobre la política de remuneración

1. Datos cuantitativos:

En el ejercicio 2024, la retribución total abonada al personal ha sido de 2.528.370,14 euros, siendo 2.020.781,86 euros la retribución fija y 507.588,28 euros de retribución variable.

A 31/12/2024 la Sociedad Gestora cuenta en su plantilla con 31 empleados, correspondiendo a 23 de ellos retribución variable.

No existe remuneración ligada a comisión de gestión variable de la IIC.

La remuneración correspondiente a la alta dirección ha supuesto 267.702 euros 1 empleado. De este importe son 186.882 euros son retribución fija y 80.820 euros retribución variable.

La remuneración de los empleados cuya actuación tiene una incidencia material en el perfil de riesgo de la IIC, ha supuesto 1.328.316 euros a 15 empleados, correspondiendo 1.014.474 euros a retribución fija y 313.842 euros a remuneración variable

2. Datos cualitativos

La política de remuneración de SANTA LUCIA ASSET MANAGEMENT SGIIC SA, (en adelante, la Gestora) vigente durante 2024, resulta de aplicación a todos los empleados y tiene en cuenta los siguientes criterios: nivel funcional del empleado, nivel de responsabilidad, desempeño individual, resultados obtenidos a nivel Gestora y a nivel unidad de negocio en la que se integra y competitividad de la retribución frente al mercado. Sus principios rectores son: una oferta integral e integrada; una política simple, clara y transparente; dinámica, adaptable y específica; inversión rentable y autofinanciable en remuneración; contribución individual y de equipo; creadora de valor diferencial; justa, no discriminatoria y competitiva; gestionada, eficaz y eficiente; gestión prudente y eficaz de los riesgos; sostenibilidad a largo plazo; mantener una adecuada proporción entre componentes fijos y variables; flexibilidad y transparencia.

El Consejo de Administración fija los principios generales de la Política de Remuneración, los revisa anualmente y asegura su aplicación. En ese sentido lleva a cabo las siguientes funciones: aprueba las propuestas de remuneraciones que se presenten de acuerdo con la Política, determina e identifica aquellos empleados que por sus actividades deben considerarse Colectivo Identificado, examina anualmente los informes internos de evaluación de la Política, y realiza cualquier otra función que se derive de sus competencias. Es el órgano responsable en última instancia de su aprobación. El Área de Recursos Humanos Corporativa de Santalucía diseña, coordina y supervisa la Política Remunerativa, y la adapta a las necesidades del negocio junto con el área de Recursos Humanos de Negocio. Las áreas de control de la Gestora aseguran el cumplimiento de las políticas y estándares de control definidos, en línea con el apetito al riesgo de la entidad.

La función de Auditoría Interna supervisa el correcto funcionamiento del procedimiento y del sistema implantado por la Gestora, informando de ello al Consejo de Administración. El área de Riesgos valorará el impacto de la política de remuneración en el perfil de riesgo de la Gestora. El área de Cumplimiento Normativo ayudará en la redacción de la

política, verificará que tiene en cuenta los objetivos de transparencia, equidad, competitividad en el mercado, prevención de los conflictos de interés.

Con carácter anual como mínimo, se realiza una evaluación del desempeño a todos los empleados, y se evalúa el grado de cumplimiento de los objetivos asignados, que se comunican a los empleados durante el primer semestre del año.

La Gestora ha definido un Colectivo Identificado compuesto por aquellas categorías de personal, incluidos los altos directivos, los responsables de asumir riesgos, los que ejercen funciones de control, y cualquier empleado que perciba una remuneración total que lo incluya en el mismo grupo de remuneración que los altos directivos y los responsables de asumir riesgos, cuyas actividades profesionales inciden de manera importante en el perfil de riesgo de la SGIIC o de las IIC que gestionen. Ese Colectivo Identificado engloba a aquellos empleados cuya actuación tiene una incidencia material en el perfil de riesgo de la SGIIC o de las IIC gestionadas por ésta.

La política de remuneración se compone de una parte fija y otra variable, siendo esta última discrecional y no garantizada. La Gestora velará por el equilibrio entre los componentes fijos y variables, no pudiendo suponer la retribución variable más del 100% de la retribución fija.

La retribución fija tiene por objeto retribuir al personal en función de las tareas desempeñadas, la experiencia profesional, la responsabilidad asumida y las habilidades del empleado. Constituirá una parte suficientemente elevada de la remuneración total, de tal modo que la remuneración variable pueda ser plenamente flexible. El nivel individual de retribución fija es resultado de las negociaciones entre el empleado y la Gestora, estando en consonancia con el nivel de formación, el grado de responsabilidad, la situación de la Gestora, los conocimientos exigidos y el nivel de experiencia del empleado.

La remuneración fija está compuesta por la retribución fija anual, las retribuciones en especie y otros beneficios o complementos que, con carácter general, se apliquen a un mismo colectivo de empleados y que no dependan de parámetros variables o supeditados al nivel de desempeño.

La retribución variable, no garantizada, tendrá una periodicidad al menos anual. Se trata de un complemento excepcional en base a los resultados individuales del empleado en cuestión, para cuya valoración deberán tenerse en cuenta tanto criterios financieros como no financieros, tendentes a valorar – con arreglo a criterios cuantitativos y cualitativos – el desempeño individual del empleado.

La remuneración variable se ha diseñado de acuerdo con los principios generales expuestos anteriormente y además teniendo en cuenta que: fomentará una conducta empresarial responsable y un trato justo de los clientes; la retribución variable, no garantizada, tendrá una periodicidad al menos anual; el peso de los criterios cualitativos no deberá ser insignificante, y éstos no se utilizarán para reintroducir indirectamente criterios comerciales cuantitativos; representará una parte equilibrada de la remuneración total, siendo flexible y no garantizada, hasta el punto de que sea posible no pagar retribuciones variables; la determinación de los objetivos y su valoración se hará de tal modo que evite inducir a las personas a anteponer sus intereses a los de la Gestora, las IIC/carteras gestionadas o los clientes, y que no incentive a adoptar conductas centradas en las ganancias a corto plazo; no podrán establecerse objetivos de ventas que incentiven la venta o recomendación de determinados instrumentos financieros, habiendo otros más acordes con las necesidades del cliente; se asignará a cada persona con carácter individual una remuneración variable de referencia, que sirva para el cálculo de la remuneración variable efectiva; el devengo dependerá de un grado de cumplimiento mínimo de los objetivos fijados para cada persona, y no podrá suponer más del 100% de la retribución fija.

Las decisiones sobre el componente variable al empleado serán adoptadas por el Director General junto con Recursos Humanos.

La remuneración variable se pagará únicamente si resulta sostenible de acuerdo con la situación de la Gestora en su conjunto, justificada en función de los resultados tanto de la unidad de negocio de la Gestora como del empleado del que se trate. La remuneración tiene carácter flexible y discrecional, y en el caso de cambios significativos en el capital o solvencia de la Gestora, podrá ser reducida, o incluso eliminada, sin existir un nivel máximo de ajuste en este sentido. Esa remuneración variable anual, vinculada a los resultados empresariales, se evaluará conjuntamente de forma subjetiva sobre el desempeño e implicación del empleado en los objetivos e intereses de la Gestora.

La remuneración variable no podrá garantizarse, ni suponer un estímulo para asumir riesgos excesivos por parte del empleado, o una obligación por parte de la Gestora.

La remuneración variable no se abonará mediante instrumentos o métodos que permitan eludir los requisitos que establece la normativa aplicable.

En caso de extinción de la relación contractual de un empleado con la Gestora por cualquier causa (incluida la baja voluntaria) tras la finalización del periodo de generación de la remuneración variable y antes de su abono, el empleado mantendrá su derecho al cobro de los importes que, en su caso, pudieran corresponderle a estos efectos, todo ello de acuerdo con la documentación reguladora de dicha remuneración variable y atendiendo, en cualquier caso, a lo previsto en la legislación laboral vigente en cada momento.

Retribución Flexible y beneficios sociales: podrán establecerse beneficios sociales de forma complementaria como por ejemplo un seguro de vida, tickets restaurant, planes de previsión social o cualquier otro contemplado en la política retributiva del grupo.

Adicionalmente, en el marco del sistema de retribución flexible del grupo, los empleados podrán incorporar a su paquete retributivo determinadas retribuciones en especie, sin incrementar la masa salarial, ya que dichas retribuciones se deducen de la retribución fija bruta anual.

La participación en el plan de retribución flexible no disminuye las cotizaciones a la Seguridad Social ni afecta a la retribución total a tener en cuenta en las revisiones salariales o posibles indemnizaciones.

En ningún caso, el conjunto de las retribuciones en especie que perciba un empleado podrá superar el 30% del total de sus percepciones salariales.

Criterios de medición de la retribución variable: Con carácter general, la remuneración variable del personal de la Gestora se otorga de forma anual y combina indicadores financieros y no financieros (cuantitativos y cualitativos) que se evaluarán anualmente. Podrán existir evaluaciones plurianuales para uno o más empleados pertenecientes al Colectivo Identificado que tengan definidos objetivos plurianuales.

En este sentido, los indicadores son definidos a nivel de Gestora, Área e individuo. Esto permite la alineación eficaz de las remuneraciones de los miembros del Colectivo Identificado con los intereses a largo plazo de la Gestora, de las IIC/carteras gestionadas y de los partícipes/clientes.

La combinación adecuada de criterios cuantitativos y cualitativos dependerá de las funciones y de las responsabilidades de cada profesional. En todos los casos, los criterios cuantitativos y cualitativos estarán equilibrados, para cada nivel y categoría, y quedarán claramente documentados.

La remuneración variable anual se calculará sobre la base de:

- Una combinación de indicadores, financieros y no financieros, teniendo en cuenta los riesgos actuales y futuros, así como las prioridades estratégicas definidas para la Gestora y las IIC/carteras gestionadas. En concreto:
 - o Los indicadores financieros de evaluación anual se alinearán con las métricas de gestión más relevantes de la Gestora como, por ejemplo, las relacionadas con la capacidad de generación de beneficios, eficiencia, los riesgos presentes y futuros, así como aquellos relacionados con el performance de los vehículos gestionados.
 - o En el caso de las funciones de control, los indicadores de evaluación irán mayoritariamente vinculados al desarrollo de sus funciones, para que la remuneración variable no comprometa su independencia ni cree conflictos de intereses con su papel de asesor al Consejo de Administración.
 - o Los indicadores no financieros, estarán relacionados con el grado de satisfacción del cliente y con los objetivos estratégicos definidos a nivel de Gestora y/o Grupo. Algunos ejemplos de indicadores cualitativos pueden ser: logro de objetivos estratégicos, cumplimiento de normativas internas y externas, etc.
- El correspondiente grado de consecución, según la ponderación atribuida a cada indicador.

Criterios específicos para el Colectivo identificado:

El sistema de retribución de los miembros del Colectivo Identificado está regido por los principios generales anteriormente expuestos y por los siguientes:

- Proporcionalidad: no se aplicarán sobre la remuneración variable de los miembros del Colectivo Identificado los requisitos relativos a (i) el abono de la retribución variable en instrumentos, (ii) el diferimiento de la retribución variable y (iii) el periodo de retención de 5 años relativo a los beneficios discrecionales de pensiones, en la medida en que el valor de los activos gestionados por la Gestora (tanto en las IIC como en las carteras discrecionales y fondos de pensiones bajo mandato de gestión), en promedio y de forma individual, sea inferior a 5.000 millones de euros durante el periodo de 4 años inmediatamente anteriores al ejercicio en curso. En caso de superarse dicho umbral, se aplicarán los requisitos indicados arriba si el miembro del Colectivo Identificado obtiene una remuneración variable anual superior a 50.000 euros y que represente más de 1/3 de su remuneración total anual.

- Ausencia de estrategias personales de cobertura que socaven los efectos de alineación de riesgos integrados en su régimen de remuneración. Aplicará también a la remuneración variable aplazada y retenida.

La medición del rendimiento de los sistemas de remuneración variable aplicable a los miembros del Colectivo Identificado se basa en una combinación de los resultados de la persona, los de la unidad de negocio o las IIC afectadas y los resultados globales de la Gestora, y en la evaluación de los resultados individuales se atenderá tanto a criterios financieros como no financieros.

Para los miembros del Colectivo Identificado encargados e involucrados en la gestión de inversiones, la administración, la comercialización y los recursos humanos, los objetivos son fijados por el superior jerárquico y la Dirección de la Gestora y se distribuyen en categorías con la ponderación correspondiente al puesto de trabajo del empleado en cuestión. Los objetivos individuales de cada empleado están vinculados al logro de rentabilidades de los productos y carteras gestionadas, en función de un “benchmark” respetando los límites de riesgo, así como a la captación neta de activos bajo gestión de los productos comercializados. Si el nivel de cumplimiento de objetivos individuales es inferior al 80%, se entenderán como no alcanzados y computarán como 0. Si es superior al 80% se entenderán como alcanzados.

La remuneración de los miembros del Colectivo Identificado que desarrollan funciones de control se basa en la percepción de una retribución fija establecida con carácter anual conforme al nivel de responsabilidad, funciones asignadas, experiencia y habilidades del trabajador. En caso de que pudieran ser beneficiarios de sistemas de retribución variable, serán compensados en función de la consecución de los objetivos vinculados a sus funciones, con independencia de los resultados que arrojen las áreas de negocio por ellos controladas. En ese sentido se valorará especialmente: la realización de controles necesarios para asegurar el cumplimiento de la normativa interna y externa, la adaptación de controles o implementación de nuevos, en función de las evoluciones normativas, y la supervisión de las actividades delegadas en su caso.

Liquidación y abono de la retribución variable:

La remuneración variable anual del Colectivo Identificado se abonará, con carácter general, en el primer cuatrimestre del ejercicio siguiente al que corresponda a su generación.

Cuando no resulte de aplicación el Principio de Proporcionalidad, se aplicarán los siguientes ajustes:

- Un 40% de su retribución variable se abonará de forma diferida durante un periodo mínimo de 3 años, por tercios de igual cuantía, con independencia de su carácter anual o plurianual y de su denominación. En casos de elementos de remuneración variable de una cuantía especialmente elevada, que, en su caso, será determinada por el Consejo de Administración, se aplazará como mínimo un 60% de la retribución variable.
- El 50% de toda la remuneración variable en cada uno de sus momentos de pago debe ser entregada en participaciones de IICs (a elegir por el empleado dentro de la gama de IICs de la Gestora) y el otro 50% en efectivo. Las participaciones en IICs se retendrán por un periodo de 12 meses desde la fecha de devengo.

En caso de que con anterioridad a la fecha de finalización del periodo de diferimiento, se produjera la extinción o la suspensión de la relación laboral del profesional con la Gestora por cualquier causa incluido el fallecimiento o la incapacidad permanente, o en el caso de que el profesional pasase a formar parte de otra empresa del Grupo, sus derechos a la retribución variable diferida y el calendario de liquidación establecido se mantendrán en las mismas condiciones que si no se hubiese producido ninguna de dichas circunstancias; ello sin perjuicio de lo previsto en materia de reducción y recuperación de la remuneración variable.

Ajustes a posteriori de la remuneración variable: el devengo y pago del porcentaje diferido de la remuneración variable anual se hará efectivo previo análisis de los indicadores establecidos a tal fin. Este análisis podrá dar lugar a una reducción de la parte diferida, en su caso, de la remuneración variable, pudiendo esta incluso llegar a ser cero, pero no servirán en ningún supuesto para incrementar dicha remuneración diferida.

Reducción y recuperación de la remuneración variable: La retribución variable se pagará o se consolidará únicamente si resulta sostenible de acuerdo con la situación de la Gestora en su conjunto y si se justifica en función de los resultados de la unidad de negocio de la IIC y del miembro del Colectivo Identificado de que se trate. Durante la totalidad del periodo de diferimiento y retención, la totalidad de la remuneración variable anual del Colectivo Identificado de la Gestora estará sometida a cláusulas de reducción (“malus”) y de recuperación de la retribución ya satisfecha (“clawback”), ligadas ambas a un deficiente desempeño financiero de la Gestora en su conjunto o de un área concreta o de las exposiciones generadas por un miembro del Colectivo Identificado de la Gestora, cuando dicho desempeño deficiente derive de

conductas irregulares, fraude o incumplimientos graves del Reglamento Interno de Conducta y demás normativa interna aplicable; sanciones administrativas o condenas judiciales imputables a un departamento concreto o al personal responsable del mismo; fallos importantes en la gestión de riesgos a los que haya contribuido la conducta dolosa o gravemente negligente del miembro del Colectivo Identificado; reformulación de las cuentas anuales de Gestora, salvo por modificaciones normativas.

A estos efectos, se comparará la evaluación del desempeño realizada para el miembro del Colectivo Identificado de la Gestora con el comportamiento a posteriori de algunas de las variables que contribuyeron a conseguir los objetivos. Tanto las cláusulas de reducción como las de recuperación aplicarán sobre la remuneración variable correspondiente al ejercicio en que se produjo el evento que da lugar a la aplicación de la cláusula y estarán vigentes durante el periodo de diferimiento e indisponibilidad, en su caso, que aplique sobre dicha remuneración variable.

En el caso de que el incumplimiento grave de los deberes del miembro del Colectivo Identificado de la Gestora derive en un despido o cese, las cláusulas de reducción podrán aplicarse a la totalidad de la remuneración variable diferida pendiente de abono a la fecha en que se adopte la decisión del despido o cese, en función del perjuicio causado. Los pagos a los miembros del Colectivo Identificado de la Gestora por rescisión anticipada de un contrato se basarán en los resultados obtenidos en el transcurso del tiempo. En ningún caso recompensarán malos resultados o conductas indebidas y no podrán concederse en los casos en los que haya habido incumplimientos evidentes y graves que justifiquen la cancelación inmediata del contrato o el despido del miembro del Colectivo Identificado.

Los pagos por terminación del contrato serán calificados como retribución variable y, por lo tanto, les serán de aplicación los ajustes previstos en la Política para los componentes variables de la retribución del Colectivo Identificado. Sin embargo, determinados supuestos de pagos por terminación anticipada no serán calificados como retribución variable, y, por lo tanto, no estarán sujetos a los ajustes sobre la retribución variable previstos en la Política, como las indemnizaciones por despido obligatorias según la legislación laboral nacional, las indemnizaciones obligatorias tras la decisión de un tribunal, así como otros supuestos que pudieran establecerse a estos efectos.

Beneficios discrecionales por pensión: La política de pensiones será compatible con la estrategia empresarial, los objetivos, los valores y los intereses a largo plazo de la Gestora. En relación con los sistemas de previsión social en los que participen los miembros del Colectivo Identificado, en el caso de que no resulte de aplicación el Principio de Proporcionalidad, la Gestora retendrá en su poder las aportaciones realizadas a los citados sistemas por un periodo de 5 años, en forma de instrumentos financieros. Si el miembro del Colectivo Identificado alcanza la edad de jubilación, se le abonará las aportaciones en forma de instrumentos financieros, sujetos a un periodo de retención de cinco años.

La política de remuneración de la Gestora se revisa al menos con carácter anual. En 2024 se ha aprobado por el Consejo de Administración de la Gestora la versión revisada de la misma: en diciembre, incluyendo normativa de carácter general aplicable a la Política de Remuneración y un anexo con la composición del Consejo de Administración.

La Política Remunerativa de la Gestora está disponible para su consulta de forma gratuita en la siguiente dirección de la página web:

<https://www.santaluciaam.es/wp-content/uploads/2021/08/dzqwqbab71v9.pdf>

12. Información sobre las operaciones de financiación de valores, reutilización de las garantías y swaps de rendimiento total (Reglamento UE 2015/2365)

Durante el período no se han realizado operaciones de adquisición temporal de activos (operaciones de simultáneas).