

Presentación de Resultados Primer Trimestre de 2013

GRUPO BAVIERA OBTIENE UN RESULTADO NETO DE 1,8 MILLONES DE EUROS EN EL PRIMER TRIMESTRE DE 2013, UN 34% MÁS QUE EN EL MISMO PERIODO DE 2012

El EBITDA de la compañía creció un 13,4%

El negocio internacional representó un 26% de la facturación, con un crecimiento del 20% respecto al año pasado, lo que lo convierte en el principal catalizador del Grupo

Madrid, 6 de mayo de 2013.- Grupo Baviera ha presentado hoy, a cierre de mercado, los resultados del primer trimestre de 2013. **El resultado neto de la compañía durante este tiempo ha ascendido a 1,8 millones de euros, un 34% más que en el mismo periodo de 2012.** Por otro lado, el Grupo ha alcanzado una facturación de 24 millones de euros, un 0,2% más que en el mismo periodo de 2012.

Durante los tres primeros meses de 2013, **el resultado operativo ha superado los 4 millones de euros** (0,5 millones de euros más que en el mismo periodo de 2012) **habiendo alcanzado el Grupo un margen de EBITDA del 17%, lo que supone un crecimiento del 13,4%.**

Oftalmología España

Con 47 clínicas oftalmológicas en España, el Grupo está presente en la práctica totalidad del territorio nacional. **Esta unidad de negocio alcanzó una facturación de 15,1 millones de euros durante los tres primeros meses de 2013.** La evolución de esta unidad de negocio, cuyo margen de EBITDA ha alcanzado el 21%, se ha basado fundamentalmente en la **contribución de la cirugía intraocular (cataratas y presbicia), que actualmente ya representa el 35% de la facturación.**

Oftalmología internacional

A nivel internacional, Grupo Baviera cuenta con 23 clínicas en cuatro países europeos (Alemania, Holanda, Italia y Austria). En este periodo **la cifra de facturación de los negocios fuera de España ha ascendido a más de 6 millones de euros, un 20% más que en el mismo periodo de 2012,** lo que representa el 26% del total de la facturación del Grupo.

Medicina y Cirugía Estética

En cuanto a su división estética, Grupo Baviera dispone de 14 clínicas repartidas por 9 provincias de la geografía española. **En el primer trimestre de 2013 la unidad de Estética ha alcanzado una cifra de facturación de 3 millones de euros y un margen de EBITDA positivo del 1%.** Por producto, la cirugía estética representa el 60% del negocio, la medicina estética el 32% y los tratamientos de obesidad el 8%.

* Más información Departamento de Comunicación Grupo Baviera: 91.781.98.80



Aviso Legal

La información financiera contenida en este documento ha sido elaborada de acuerdo con las Normas Internacionales de Información Financiera (NIIF). Esta información no ha sido auditada, por lo que no es una información definitiva y podría verse modificada en el futuro.

Este documento tiene carácter puramente informativo y no puede ser interpretado como una oferta de venta, intercambio o adquisición de valores y, de ninguna manera, constituye las bases de cualquier tipo de documento o compromiso.

El presente documento puede contener manifestaciones sobre intenciones, expectativas o previsiones futuras. Estas manifestaciones de futuro o previsiones no constituyen, por su propia naturaleza, garantías de un futuro cumplimiento, encontrándose condicionadas por riesgos, incertidumbres y otros factores relevantes, que podrían determinar que los desarrollos y resultados finales difieran materialmente de los puestos de manifiesto en estas intenciones, expectativas o previsiones. La Compañía no asume la obligación de revisar o actualizar públicamente tales manifestaciones en caso de que se produzcan cambios o acontecimientos no previstos que pudieran afectar a las mismas.

La Compañía facilita información sobre éstos y otros factores que podrían afectar las manifestaciones de futuro, el negocio y los resultados financieros del Grupo Baviera, en los documentos que presenta ante la Comisión Nacional del Mercado de Valores de España. Se invita a todas aquellas personas interesadas a consultar dichos documentos.

2

Indice

- I. **Resumen ejecutivo**
- II. **Resultados 1T2013**
 - A. Resultados consolidados
 - B. Evolución de las Unidades de Negocio
- III. **Calendario financiero y contacto**



Clínica quirúrgica de Madrid

3

Resumen ejecutivo

- Los resultados del 1T2013 reflejan un aumento de la **facturación del 0,2%** en relación al 1T2012.
 - La tasa de crecimiento de los negocios fuera de España a lo largo de este año ha ascendido al 20%, mientras que a nivel nacional, la reducción es de un 5%.
 - Respecto al total de la facturación, el negocio internacional representó un 26% en 1T2013 (23% en 1T2012).
- El **EBITDA** del Grupo ha ascendido a **4.062 € miles**, 481 € miles superior al registrado en el ejercicio anterior.
 - El margen del Grupo (pág. 9) ha ascendido al 17%: Oftalmología España 21%, Oftalmología internacional 14% y Estética 1%.
- El **Resultado Neto del Periodo asciende a 1.817 € miles**, 463 € miles superior al resultado del año 1T2012.
- A 31/03/2013 el Grupo mantiene una **posición de tesorería y equivalentes de 12.193 € miles** (9.405 € miles a 31/12/2012). La Posición Financiera Neta (tesorería menos deuda bancaria y otros pasivos financieros), asciende a 4.223 € miles (vs. 6.667 € miles a 31/12/2012).
- Las **inversiones del Grupo** durante el periodo han ascendido a **536 € miles**.

4

Resultados 1T2013

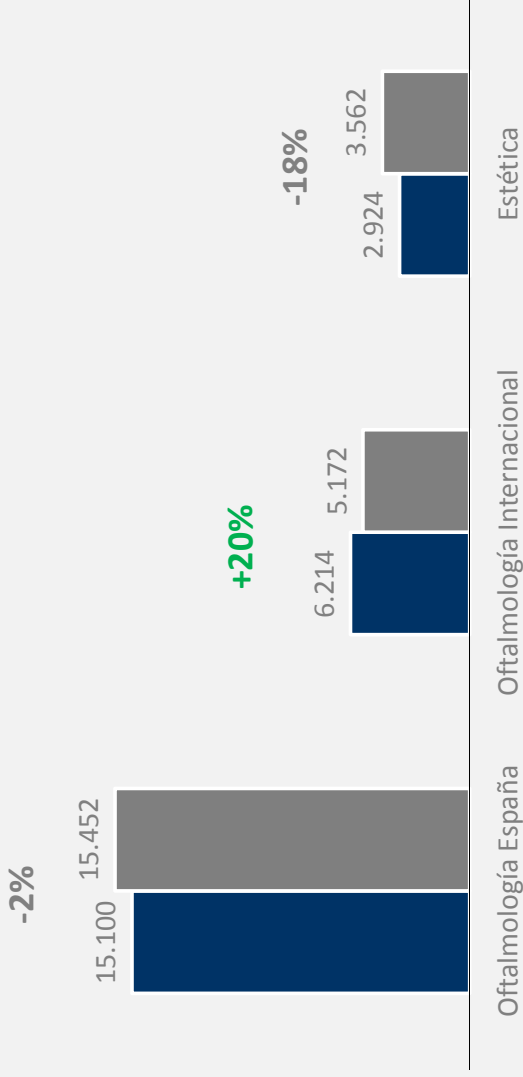
Resultados Consolidados

	1T2013	1T2012	'000	Dif '13-'12
Cifra de negocios	24.238	24.186	52	0,2%
Gastos operativos	(20.177)	(20.605)	(429)	(2,1%)
EBITDA	4.062	3.581	481	13,4%
Amortización	(1.399)	(1.511)	(111)	(7,4%)
Resultado de explotación	2.662	2.070	592	28,6%
Resultado Financiero	(67)	(136)	(69)	(50,7%)
Resultado antes de Impuestos	2.595	1.934	661	34,2%
Impuesto sobre beneficios	(779)	(580)	198	34,2%
Resultado Neto	1.817	1.354	463	34,2%

5

Resultados 1T2013

Resultados Consolidados- Facturación por Unidad de Negocio



■ **Oftalmología Internacional** destaca con crecimientos de doble dígito.

6

Resultados 1T2013

Resultados Consolidados- Facturación por Unidad de Negocio



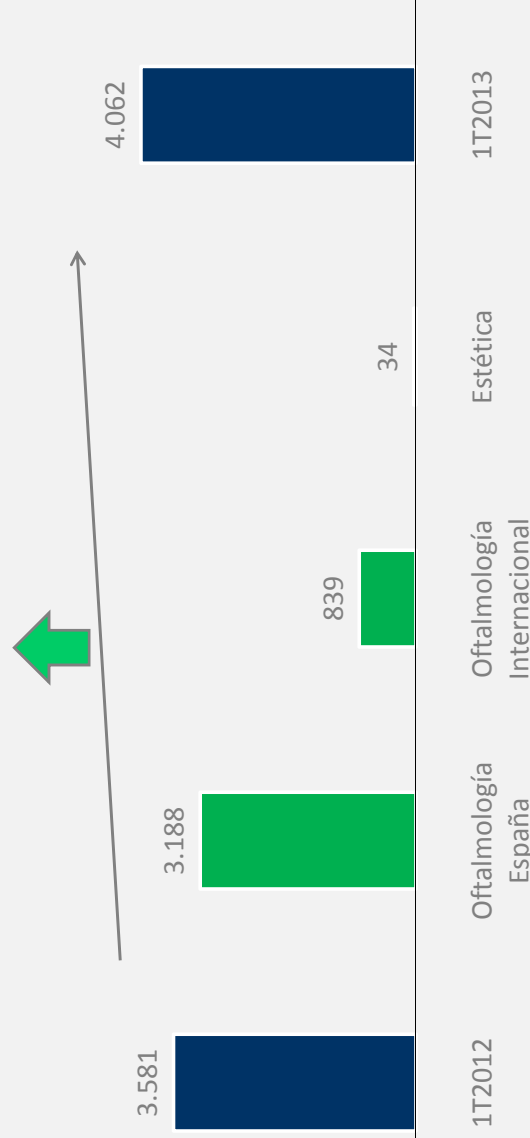
■ **Oftalmología**: Representa un 88% en la facturación.

■ Aumento del peso de **Oftalmología Internacional (26%)**, que se posiciona como el principal catalizador de crecimiento del Grupo.

7

Resultados 1T2013

Resultados Consolidados- EBITDA por Unidad de Negocio



■ **Mejora del EBITDA** en 481 € miles.

■ Todas las Unidades de Negocio contribuyeron a la mejora en los márgenes del Grupo, especialmente la Unidad de Medicina y Cirugía Estética y Oftalmología España.

8

Resultados 1T2013

Resultados Consolidados- Margen por Unidad de Negocio

	Oftalmología España	Oftalmología Internacional	Estética	Grupo
Cifra de negocios	15.100	6.214	2.924	24.238
Gastos operativos	(11.912)	(5.375)	(2.890)	(20.177)
EBITDA 1T2013	3.188	839	34	4.062
Márg. EBITDA 1T2013 %	21,1%	13,5%	1,2%	16,8%
EBITDA 1T2012	3.052	792	(263)	3.581
Variación '000 13-12	136	47	297	481

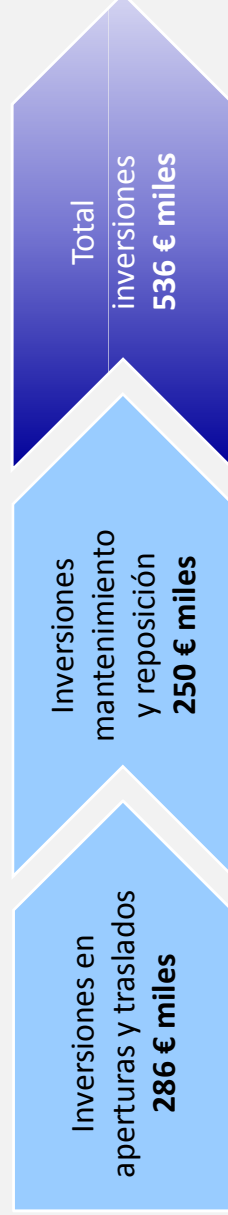
■ **Mejora de márgenes en todas las Unidades de Negocio.**

9

Resultados 1T2013

Aperturas e Inversiones

Aperturas	C	Q	Clínicas 1T2013
España	-	-	47
Alemania	-	-	18
Holanda	-	-	2
Italia	-	-	3
Estética	-	-	14
Total	-	-	84



10

Resultados 1T2013

Recursos Humanos

	OF TALMOLOGÍA ESPAÑA	OF TALMOLOGÍA INTERNACIONAL	ESTÉTICA	RRHH
Gerencias en clínica	22	12	6	40
Doctores	122	30	28	180
Personal de apoyo en clínica	363	167	123	653
Servicios corporativos	55	17	11	83
Recursos Humanos	562	226	168	956



Clínica quirúrgica de Bilbao

11

Resultados 1T2013

Posición financiera

	1T2013	2012	'000
Tesorería y Equivalentes	12.193	9.405	2.788
Deuda Bancaria	(16.022)	(15.566)	(456)
Pagos diferidos	(394)	(505)	111
Posición financiera	(4.223)	(6.667)	2.444

12

Análisis por Unidad de Negocio

España- Cuenta de resultados

	1T2013	1T2012	'000	%
Cifra de negocios	15.100	15.452	(352)	(2,3%)
Gastos operativos	(11.912)	(12.400)	(488)	(3,9%)
EBITDA	3.188	3.052	136	4,5%



El Subdirector Médico, Dr. Llovet formando a los Doctores recién incorporados

- Mantenimiento del liderazgo en cirugía refractiva laser.
- Desglose por productos:
 - Cirugía refractiva: 56%
 - Cirugía intraocular (cataratas y presbicia): 35%
 - Otros: 9%

13

Análisis por Unidad de Negocio Oftalmología internacional- Cuenta de resultados

	1T2013	1T2012	'000	%
Cifra de negocios	6.214	5.172	1.042	20,1%
Gastos operativos	(5.375)	(4.380)	995	22,7%
EBITDA	839	792	47	6,0%




Quirófanos de Nuremberg

- Representa un 26% del total de la facturación del Grupo.
- **Expansión:**
 - 1-2 nuevas aperturas previstas en 2013.
- **Productos:** fundamentalmente cirugía refractiva laser.

14

Análisis por Unidad de Negocio Estética- Cuenta de Resultados

	1T2013	1T2012	'000	%
Cifra de negocios	2.924	3.562	(638)	(17,9%)
Gastos operativos	(2.890)	(3.825)	(935)	(24,4%)
EBITDA	34	(263)	297	113%



Instalaciones de Clínica Londres en Madrid

- **EBITDA positivo.**
- La Cirugía estética muestra crecimientos de doble dígito en el primer trimestre del año.
- Desglose por productos:
 - Cirugía estética: 60%
 - Medicina Estética: 32%
 - Balón: 8%

15

Calendario financiero y contacto

CALENDARIO FINANCIERO


Junta General de Accionistas 13 de mayo 2013
Resultados 1S2013 25-31 de julio 2013



CONTACTO

Departamento de Relación con Inversores

Meritxell Pérez de Castro-Acuña
Paseo de la Castellana 20
28046 Madrid
Tel: +34 917 819 882 / 880
inversores@clinicabaviera.com
www.grupobaviera.com/accionistas-inversores



Clínica quirúrgica de Madrid

RESULTADOS 1T2013

MADRID, 6 DE MAYO DE 2013

