


Banesto Banco de Emisiones, S.A.

Cuentas Semestrales Resumidas e
Informe de Gestión Intermedio
correspondientes al período de seis
meses terminado el 30 de junio de 2010,
junto con el Informe de Auditoría

Banesto Banco de Emisiones, S.A.

Cuentas Semestrales Resumidas e
Informe de Gestión Intermedio
correspondientes al período de seis
meses terminado el 30 de junio de 2010.



OK2312501

CLASE 8.ª
CONTABILIZACIÓN


BANESTO BANCO DE EMISIONES, S.A.
BALANCES DE SITUACIÓN RESUMIDOS AL 30 DE JUNIO DE 2010 Y 31 DE
DICIEMBRE DE 2009 (NOTA 1)

(Miles de Euros)

ACTIVO	Nota	30-06-10	31-12-09 (*)	PASIVO Y PATRIMONIO NETO	Nota	30-06-10	31-12-09 (*)
CAJA Y DEPÓSITOS EN BANCOS CENTRALES		-	-	CARTERA DE NEGOCIACIÓN	4	188.159	54.314
CARTERA DE NEGOCIACIÓN	3	188.159	54.314	OTROS PASIVOS FINANCIEROS A VALOR RAZONABLE CON CAMBIOS EN PÉRDIDAS Y GANANCIAS		-	-
OTROS ACTIVOS FINANCIEROS A VALOR RAZONABLE CON CAMBIOS EN PÉRDIDAS Y GANANCIAS		-	-	PASIVOS FINANCIEROS A COSTE AMORTIZADO	4	6.286.152	6.956.760
ACTIVOS FINANCIEROS DISPONIBLES PARA LA VENTA		-	-	AJUSTES A PASIVOS FINANCIEROS POR MACROCOBERTURAS		-	-
INVERSIONES CREDITICIAS	3	6.389.246	7.059.170	DERIVADOS DE COBERTURA		-	-
CARTERA DE INVERSIÓN A VENCIMIENTO		-	-	PASIVOS ASOCIADOS CON ACTIVOS NO CORRIENTES EN VENTA		-	-
AJUSTES A ACTIVOS FINANCIEROS POR MACROCOBERTURAS		-	-	PASIVOS POR CONTRATOS DE SEGUROS		-	-
DERIVADOS DE COBERTURA		-	-	PROVISIONES		-	-
ACTIVOS NO CORRIENTES EN VENTA		-	-	PASIVOS FISCALES:		563	394
PARTICIPACIONES:		-	-	<i>Corrientes</i>		563	394
<i>Entidades asociadas</i>		-	-	<i>Diferidos</i>		-	-
<i>Entidades multigrupo</i>		-	-	RESTO DE PASIVOS		188	34
CONTRATOS DE SEGUROS VINCULADOS A PENSIONES		-	-	CAPITAL REEMBOLSABLE A LA VISTA		-	-
ACTIVOS POR REASEGUROS		-	-	TOTAL PASIVO		6.475.062	7.011.502
ACTIVO MATERIAL:		-	-	FONDOS PROPIOS:	5	102.375	101.982
<i>Inmovilizado material</i>		-	-	<i>Capital</i>		30.050	30.050
<i>Inversiones inmobiliarias</i>		-	-	<i>Prima de emisión</i>		65.406	65.406
ACTIVO INTANGIBLE:		-	-	<i>Reservas</i>		6.526	5.606
<i>Fondo de comercio</i>		-	-	<i>Otros instrumentos de capital-</i>		-	-
<i>Otro activo intangible</i>		-	-	<i>Menos: Valores propios</i>		-	-
ACTIVOS FISCALES:		-	-	<i>Resultado del ejercicio</i>		393	920
<i>Corrientes</i>		-	-	<i>Menos: Dividendos y retribuciones</i>		-	-
<i>Diferidos</i>		-	-	AJUSTES POR VALORACION:		-	-
PERIODIFICACIONES		32	-	<i>Activos disponibles para la venta</i>		-	-
RESTO DE ACTIVOS		-	-	<i>Cobertura de los flujos de efectivo</i>		-	-
				<i>Coberturas de inversiones netas en negocios en el extranjero</i>		-	-
				<i>Diferencias de cambio</i>		-	-
				<i>Activos no corrientes en venta</i>		-	-
				PATRIMONIO NETO		102.375	101.982
TOTAL ACTIVO		6.577.437	7.113.484	TOTAL PASIVO Y PATRIMONIO NETO		6.577.437	7.113.484
				PRO-MEMORIA:		-	-
				RIESGOS CONTINGENTES		4	4
				COMPROMISOS CONTINGENTES		-	-

(*) Se presentan, única y exclusivamente, a efectos comparativos.

Las Notas explicativas 1 a 6 adjuntas forman parte integrante del balance de situación resumido al 30 de junio de 2010.



OK2312502

CLASE 8.ª

BANESTO BANCO DE EMISIONES, S.A.

BANESTO BANCO DE EMISIONES, S.A.
CUENTAS DE PÉRDIDAS Y GANANCIAS RESUMIDAS CORRESPONDIENTES A LOS PERIODOS DE SEIS MESES
TERMINADOS EL 30 DE JUNIO DE 2010 Y 2009 (NOTA 1)

(Miles de Euros)

	Nota	(Debe) Haber	
		30-06-10	30-06-09 (*)
INTERESES Y RENDIMIENTOS ASIMILADOS		57.006	185.741
INTERESES Y CARGAS ASIMILADAS		56.389	185.061
REMUNERACION DE CAPITAL REEMBOLSABLE A LA VISTA		-	-
MARGEN DE INTERESES		617	680
RENDIMIENTO DE INSTRUMENTOS DE CAPITAL		-	-
RESULTADO DE ENTIDADES VALORADAS POR EL MÉTODO DE LA PARTICIPACIÓN		-	-
COMISIONES PERCIBIDAS		-	-
COMISIONES PAGADAS		(1)	-
RESULTADO DE OPERACIONES FINANCIERAS (neto)		-	(4)
DIFERENCIAS DE CAMBIO (neto)		-	-
OTROS PRODUCTOS DE EXPLOTACION		-	-
OTRAS CARGAS DE EXPLOTACION		-	-
MARGEN BRUTO		616	676
GASTOS DE ADMINISTRACIÓN		(55)	(79)
<i>Gastos de personal</i>		-	-
<i>Otros gastos generales</i>		(55)	(79)
AMORTIZACIÓN		-	-
DOTACIONES A PROVISIONES (neto)		-	-
PERDIDAS POR DETERIORO DE ACTIVOS FINANCIEROS (neto)		-	-
RESULTADO DE LA ACTIVIDAD DE EXPLOTACIÓN		561	597
PÉRDIDAS POR DETERIORO DEL RESTO DE ACTIVOS (neto)		-	-
GANANCIAS/ (PÉRDIDAS) EN LA BAJA DE ACTIVOS NO CLASIFICADOS COMO NO CORRIENTES EN VENTA		-	-
DIFERENCIA NEGATIVA DE CONSOLIDACION		-	-
GANANCIAS/ (PÉRDIDAS) EN LA BAJA DE ACTIVOS NO CORRIENTES EN VENTA NO CLASIFICADOS COMO OPERACIONES INTERRUMPIDAS		-	-
RESULTADO ANTES DE IMPUESTOS		561	597
IMPUESTO SOBRE BENEFICIOS		(168)	(179)
RESULTADO DEL EJERCICIO PROCEDENTE DE OPERACIONES CONTINUADAS		393	418
RESULTADO DE OPERACIONES INTERRUMPIDAS (Neto)		-	-
RESULTADO DEL PERIODO		393	418

(*) Se presentan, única y exclusivamente, a efectos comparativos.

Las Notas explicativas 1 a 6 adjuntas forman parte integrante de la cuenta de pérdidas y ganancias resumida correspondiente al período de seis meses terminado el 30 de junio de 2010.



OK2312503

CLASE 8.ª

REGISTRO DE MARCA

BANESTO BANCO DE EMISIONES, S.A.**ESTADOS DE INGRESOS Y GASTOS RECONOCIDOS RESUMIDOS CORRESPONDIENTES A LOS PERIODOS DE SEIS MESES TERMINADOS EL 30 DE JUNIO DE 2010 Y 2009 (NOTA 1)**

(Miles de Euros)

	30-06-10	30-06-09 (*)
RESULTADO DEL PERIODO	393	418
OTROS INGRESOS/(GASTOS) RECONOCIDOS	-	-
Activos financieros disponibles para la venta:		
<i>Ganancias/Pérdidas por valoración</i>	-	-
<i>Importes transferidos a la cuenta de pérdidas y ganancias</i>	-	-
<i>Otras reclasificaciones</i>	-	-
Coberturas de los flujos de efectivo-		
<i>Ganancias/Pérdidas por valoración</i>	-	-
<i>Importes transferidos a la cuenta de pérdidas y ganancias</i>	-	-
<i>Importes transferidos al valor inicial de las partidas cubiertas</i>	-	-
<i>Otras reclasificaciones</i>	-	-
Coberturas de inversiones netas en el extranjero:		
<i>Ganancias/Pérdidas por valoración</i>	-	-
<i>Importes transferidos a la cuenta de pérdidas y ganancias</i>	-	-
<i>Otras reclasificaciones</i>	-	-
Diferencias de cambio:		
<i>Ganancias/Pérdidas por valoración</i>	-	-
<i>Importes transferidos a la cuenta de pérdidas y ganancias</i>	-	-
<i>Otras reclasificaciones</i>	-	-
Activos no corrientes en venta:		
<i>Ganancias/Pérdidas por valoración</i>	-	-
<i>Importes transferidos a la cuenta de pérdidas y ganancias</i>	-	-
<i>Otras reclasificaciones</i>	-	-
Ganancias/ (Pérdidas) actuariales en planes de pensiones	-	-
Entidades valoradas por el método de la participación:		
<i>Ganancias/Pérdidas por valoración</i>	-	-
<i>Importes transferidos a la cuenta de pérdidas y ganancias</i>	-	-
<i>Otras reclasificaciones</i>	-	-
Resto de ingresos y gastos reconocidos	-	-
Impuesto sobre beneficios	-	-
TOTAL INGRESOS/ GASTOS RECONOCIDOS	393	418

(*) Se presentan, única y exclusivamente, a efectos comparativos.

Las Notas explicativas 1 a 6 adjuntas forman parte integrante del estado de ingresos y gastos reconocidos resumido correspondiente al periodo de seis meses terminado el 30 de junio de 2010.



OK2312504

CLASE 8.^a
BANESTO BANCO DE EMISIONES, S.A.

BANESTO BANCO DE EMISIONES, S.A

ESTADOS TOTALES DE CAMBIOS EN EL PATRIMONIO NETO RESUMIDOS CORRESPONDIENTES A LOS PERIODOS DE SEIS MESES TERMINADOS EL 30 DE JUNIO DE 2010 Y 2009

(NOTA 1)


(Miles de Euros)

	Patrimonio neto atribuido a la entidad dominante							Intereses minoritarios	Total patrimonio neto
	Fondos propios (Miles de Euros)					Ajustes por valoración			
	Capital	Prima de emisión y reservas	Otros Instrumentos de capital	Menos: Valores propios	Resultado del Periodo				
Saldo al 31/12/09	30.050	71.012	-	-	920	-	-	101.982	
Ajustes por cambios de criterio contables	-	-	-	-	-	-	-	-	
Ajuste por errores	-	-	-	-	-	-	-	-	
Saldo inicial ajustado	30.050	71.012	-	-	920	-	-	101.982	
Total ingresos/(Gastos reconocidos)	-	-	-	-	393	-	-	393	
Otras variaciones del Patrimonio neto	-	-	-	-	-	-	-	-	
Trasposos entre partidas de patrimonio neto	-	920	-	-	(920)	-	-	-	
Saldo al 30/06/10	30.050	71.932	-	-	393	-	-	102.375	

	Patrimonio neto atribuido a la entidad dominante (*)							Intereses minoritarios	Total patrimonio neto
	Fondos propios (Miles de Euros)					Ajustes por valoración			
	Capital	Prima de emisión y reservas	Otros Instrumentos de capital	Menos: Valores propios	Resultado del periodo				
Saldo al 31/12/08	30.050	70.092	-	-	920	-	-	101.062	
Ajustes por cambios de criterio contables	-	-	-	-	-	-	-	-	
Ajuste por errores	-	-	-	-	-	-	-	-	
Saldo inicial ajustado	30.050	70.092	-	-	920	-	-	101.062	
Total ingresos/(Gastos reconocidos)	-	-	-	-	418	-	-	418	
Otras variaciones del patrimonio neto	-	-	-	-	-	-	-	-	
Trasposos entre partidas de patrimonio neto	-	920	-	-	(920)	-	-	-	
Saldo al 30/06/09	30.050	71.012	-	-	418	-	-	101.480	

(*) Se presentan, única y exclusivamente, a efectos comparativos.

Las Notas explicativas 1 a 6 adjuntas forman parte integrante del estado total de cambios en el patrimonio neto resumido correspondiente al período de seis meses terminado el 30 de junio de 2010.



OK2312505

CLASE 8.^a

BANESTO BANCO DE EMISIONES, S.A.

BANESTO BANCO DE EMISIONES, S.A.
ESTADOS DE FLUJOS DE EFECTIVO RESUMIDOS GENERADOS EN LOS PERÍODOS DE SEIS MESES
TERMINADOS, EL 30 DE JUNIO DE 2010 Y 2009 (NOTA 1)
(Miles de Euros)

	30-06-10	30-06-09 (*)
A. FLUJOS DE EFECTIVO DE LAS ACTIVIDADES DE EXPLOTACIÓN	1.107	1.241
Resultado del período	393	418
Ajustes para obtener los flujos de efectivo de las actividades de explotación:	(1.323)	171.702
Amortización	-	-
Otros ajustes	(1.323)	171.702
Aumento/(Disminución) neta en los activos y pasivos de explotación:	2.037	(171.058)
Activos de explotación	537.153	997.850
Pasivos de explotación	(535.116)	(1.168.908)
Cobros/(Pagos) por impuestos sobre beneficios	-	179
B. FLUJOS DE EFECTIVO DE LAS ACTIVIDADES DE INVERSIÓN	(32)	(63)
Pagos	-	-
Activos materiales	-	-
Activos intangibles	-	-
Participaciones	-	-
Entidades dependientes y otras unidades de negocio	-	-
Activos no corrientes y pasivos asociados en venta	-	-
Cartera de inversión a vencimiento	-	-
Otros pagos relacionados con actividades de inversión	(32)	63
Cobros	-	-
Activos materiales	-	-
Activos intangibles	-	-
Participaciones	-	-
Entidades dependientes y otras unidades de negocio	-	-
Activos no corrientes y pasivos asociados en venta	-	-
Cartera de inversión a vencimiento	-	-
Otros cobros relacionados con actividades de inversión	-	-
C. FLUJOS DE EFECTIVO DE LAS ACTIVIDADES DE FINANCIACIÓN	-	-
Pagos	-	-
Dividendos	-	-
Pasivos subordinados	-	-
Amortización de instrumentos de capital propio	-	-
Adquisición de instrumentos de capital propio	-	-
Otros pagos relacionados con actividades de financiación	-	-
Cobros	-	-
Dividendos	-	-
Pasivos subordinados	-	-
Amortización de instrumentos de capital propio	-	-
Adquisición de instrumentos de capital propio	-	-
Otros pagos relacionados con actividades de financiación	-	-
D. EFECTO DE LAS VARIACIONES DE LOS TIPOS DE CAMBIO	-	-
E. AUMENTO/(DISMINUCIÓN) NETO DEL EFECTIVO Y EQUIVALENTES	1.075	1.178
F. EFECTIVO Y EQUIVALENTES AL INICIO DEL PERÍODO	101.737	99.707
G. EFECTIVO Y EQUIVALENTES AL FINAL DEL PERÍODO	102.812	100.885
COMPONENTES DEL EFECTIVO Y EQUIVALENTES AL FINAL DEL PERÍODO		
Caja	-	-
Saldo equivalente al efectivo en bancos centrales	-	-
Otros activos financieros	102.812	100.885
Menos: Descubiertos bancarios reintegrables a la vista	-	-
TOTAL EFECTIVO Y EQUIVALENTES AL FINAL DEL PERÍODO	102.812	100.885


(*) Se presentan, única y exclusivamente, a efectos comparativos.

Las Notas explicativas 1 a 6 adjuntas forman parte integrante del estado de flujos de efectivo resumido correspondiente al período de seis meses terminado el 30 de junio de 2010.



CLASE 8.^a

REGISTRO DE MARCAS DE ESPAÑA



OK2312506

Banesto Banco de Emisiones, S.A.

Notas explicativas a los estados financieros semestrales resumidos correspondientes al período de seis meses finalizado el 30 de junio de 2010

1. Introducción, bases de presentación de las cuentas semestrales resumidas y otra información

a) *Introducción*

Banesto Banco de Emisiones, S.A. ("el Banco") es una entidad de derecho privado, sujeta a la normativa y regulación de las entidades bancarias operantes en España. Se constituyó el 29 de mayo de 1935 con la denominación social de Banco General de Administración, S.A., cambiando su denominación social, el 30 de mayo de 1979, por Banco General, S.A. y, el 9 de julio de 1999, por la actual.

Su objeto social está constituido por las actividades propias de las entidades bancarias privadas en general y, en particular, las determinadas en el artículo 175 del Código de Comercio y demás legislación en vigor relativa a la actividad de tales entidades. El Banco es miembro del Fondo de Garantía de Depósitos en Establecimientos Bancarios. Su sede social se encuentra en la calle Gran Vía de Hortaleza nº 3, de Madrid.

El Banco no dispone de personal propio, por lo que Banco Español de Crédito, S.A. (Banesto) realiza todas las tareas administrativas y de gestión del Banco sin coste alguno para el mismo.

En el ejercicio 2004, el Banco realizó un programa de emisión de renta fija por importe máximo de 1.500 millones de euros, ampliable a 3.000 millones. Al amparo del mismo se realizó una emisión de bonos simples en el ejercicio 2005 por importe de 1.000 millones de euros que ha vencido durante el primer semestre de 2010.

En el ejercicio 2009, el Banco realizó un programa de emisión de warrants sobre índices bursátiles y sobre títulos de renta variable denominado "Warrants Banesto Banco de Emisiones, S.A.", por un importe nominal de 850 millones de euros. Al amparo de dicho programa, en el primer semestre de 2010 se han realizado emisiones por importe de 2.697 millones de euros de valor nominal.

En marzo de 2009, el Banco realizó el programa de pagarés "Banesto Banco de Emisiones 2009" por importe máximo de 6.500 millones de euros de valor nominal. Con fecha 22 de diciembre de 2009 se realizó una ampliación de dicho importe hasta 7.500 millones de euros, de los que, al 30 de junio de 2010 quedan pagarés vivos por un importe nominal de 4.270 millones de euros.


En marzo de 2010, el Banco realizó el programa de pagarés "Banesto Banco de Emisiones 2010" por importe máximo de 6.500 millones de euros de valor nominal. El importe nominal de las emisiones realizadas en el primer semestre bajo dicho programa ha ascendido a 1.100 millones de euros, de los que, al 30 de junio de 2010 quedan vivos un importe nominal de 632 millones de euros.

b) *Bases de presentación de las cuentas semestrales resumidas*

Las cuentas anuales del Banco correspondientes al ejercicio 2009 fueron formuladas por los Administradores, en la reunión de su Consejo de Administración celebrada el 29 de marzo de 2010, de acuerdo con lo establecido por la Circular 4/2004, de 22 de diciembre, de Banco de España, aplicando las políticas contables y criterios de valoración descritos en la Nota 2 de la memoria de dichas cuentas anuales, de forma que muestran la imagen fiel del patrimonio y de la situación financiera del Banco al 31 de diciembre



CLASE 8.ª



OK2312507

de 2009 y de los resultados de sus operaciones, de los cambios en el patrimonio neto y de los flujos de efectivo que se produjeron en el ejercicio terminado en dicha fecha. Dichas cuentas anuales fueron aprobadas por la Junta General de Accionistas celebrada el 19 de mayo de 2010.

Las cuentas semestrales resumidas (o los estados financieros intermedios resumidos) del Banco al 30 de junio de 2010 han sido formuladas por sus Administradores, en su reunión celebrada el 21 de julio de 2010.

La información financiera intermedia se ha preparado únicamente con la intención de poner al día el contenido de las últimas cuentas anuales formuladas, poniendo énfasis en las nuevas actividades, sucesos y circunstancias ocurridas durante el semestre y no duplicando la información publicada previamente en las últimas cuentas anuales formuladas. Por lo anterior, para una adecuada comprensión de la información que se incluye en estas cuentas semestrales las mismas deben leerse conjuntamente con las cuentas anuales del Banco correspondientes al ejercicio 2009.

Las políticas y métodos contables utilizados en la elaboración de las presentes cuentas semestrales resumidas son las mismas que las aplicadas en las cuentas anuales del ejercicio 2009. No obstante, los formatos de balance, cuenta de pérdidas y ganancias, estado de ingresos y gastos reconocidos, estado total de cambios en el patrimonio neto y estado de flujos de efectivo, presentados en estas cuentas semestrales resumidas se han preparado siguiendo los modelos contenidos en la citada Circular 1/2008 de la Comisión Nacional del Mercado de Valores.

No existe ningún principio contable o criterio de valoración que, teniendo un efecto significativo en las cuentas semestrales resumidas, se haya dejado de aplicar en su elaboración.

c) Comparación de la información

La información contenida en estas cuentas semestrales resumidas correspondiente al ejercicio 2009 se presenta única y exclusivamente, a efectos comparativos con la información relativa al período de seis meses terminado el 30 de junio de 2010.

d) Estacionalidad de las transacciones del Banco

Dadas las actividades a las que se dedica el Banco, las transacciones del mismo no cuentan con un carácter cíclico o estacional. Por este motivo no se incluyen desgloses específicos en las presentes notas explicativas a los estados financieros resumidos correspondientes al período de seis meses terminado el 30 de junio de 2010.

e) Importancia relativa

Al determinar la información a revelar sobre las diferentes partidas de los estados financieros u otros asuntos, el Banco, ha tenido en cuenta la importancia relativa en relación con los estados financieros resumidos del semestre.

f) Hechos posteriores

Desde el 30 de junio de 2010 y hasta la fecha de formulación de estas cuentas semestrales resumidas no se ha producido ningún hecho que tenga un efecto significativo sobre las mismas, adicional a los desglosados en estas Notas.



CLASE 8.ª



OK2312508

g) Estados de flujos de efectivo

En los estados de flujos de efectivo se utilizan las siguientes expresiones en los siguientes sentidos:

- Flujos de efectivo: entradas y salidas de dinero en efectivo y de sus equivalentes; entendiéndose por éstos las inversiones a corto plazo de gran liquidez y bajo riesgo de alteraciones en su valor.
- Actividades de explotación: actividades típicas de las entidades de crédito, así como otras actividades que no pueden ser calificadas como de inversión o de financiación.
- Actividades de inversión: las de adquisición, enajenación o disposición por otros medios de activos a largo plazo y otras inversiones no incluidas en el efectivo y sus equivalentes.
- Actividades de financiación: actividades que producen cambios en el tamaño y composición del patrimonio neto y de los pasivos que no forman parte de las actividades de explotación.

A efectos de la elaboración del estado de flujos de efectivo resumido, se ha considerado como "efectivo y equivalentes de efectivo" aquellas inversiones a corto plazo de gran liquidez y con bajo riesgo a cambios en su valor. De esta manera, el Banco considera efectivo o equivalentes de efectivo los depósitos "a la vista" en entidades de crédito.


2. Retribuciones y otras prestaciones al Consejo de Administración del Banco

Durante el periodo de seis meses terminado el 30 de junio de 2010, los miembros del Consejo de Administración del Banco no han devengado importe alguno en concepto de sueldos, dietas y atenciones estatutarias. Asimismo, tampoco existen obligaciones contraídas en materia de pensiones y seguros de vida u otros compromisos con los miembros anteriores o actuales del Consejo de Administración, ni se les ha concedido anticipos ni créditos.

3. Activos financieros

A continuación se indica el desglose de los activos financieros del Banco, al 30 de junio de 2010 y al 31 de diciembre de 2009, presentados por naturaleza y categorías a efectos de valoración:

	Miles de Euros			
	30-06-10		31-12-09	
	Cartera de Negociación	Inversiones Crediticias	Cartera de Negociación	Inversiones Crediticias
Depósitos en entidades de crédito	-	6.303.799	-	7.001.500
Derivados de negociación	188.159	-	54.314	-
Ajustes por valoración	-	85.447	-	57.670
	188.159	6.389.246	54.314	7.059.170



OK2312509

CLASE 8.^a

4. Pasivos financieros

a) Composición y desglose

A continuación se indica el desglose de los pasivos financieros del Banco, al 30 de junio de 2010 y al 31 de diciembre de 2009, presentados por naturaleza y categorías a efectos de valoración:

	Miles de Euros			
	30-06-10		31-12-09	
	Cartera de Negociación	Pasivos Financieros a Coste Amortizado	Cartera de Negociación	Pasivos Financieros a Coste Amortizado
Débitos representados por valores negociables	-	5.701.234	-	6.399.991
Derivados de negociación	188.159	-	54.314	-
Pasivos subordinados	-	500.000	-	500.000
Otros pasivos financieros	-	942	-	942
Ajustes por valoración	-	83.976	-	55.827
	188.159	6.286.152	54.314	6.956.760

b) Información sobre emisiones, recompras o reembolsos de valores representativos de deuda


A continuación se muestra un detalle, al 30 de junio de 2010 y 2009, del saldo vivo de los valores representativos de deuda emitidos a dichas fechas. Asimismo se muestra un detalle del movimiento experimentado por dicho saldo durante los seis primeros meses de 2010 y 2009:

	Miles de Euros				
	30-06-10				
	Saldo Vivo Inicial 01-01-10	Emisiones	Recompras o Reembolsos	Ajustes por Tipo de Cambio y Otros	Saldo Vivo Final 30-06-10
Valores representativos de deuda emitidos en un estado miembro de la Unión Europea, que han requerido del registro de un folleto informativo	6.955.818	2.145.485	(2.842.029)	25.936	6.285.210
	6.955.818	2.145.485	(2.842.029)	25.936	6.285.210



CLASE 8.^a

ERARIO



OK2312510

	Miles de Euros				
	30-06-09				
	Saldo Vivo Inicial 01-01-09	Emisiones	Recompras o Reembolsos	Ajustes por Tipo de Cambio y Otros	Saldo Vivo Final 30-06-09
Valores representativos de deuda emitidos en un estado miembro de la Unión Europea, que han requerido del registro de un folleto informativo	9.838.311	5.159.451	(6.143.499)	(167.014)	8.687.249
	9.838.311	5.159.451	(6.143.499)	(167.014)	8.687.249

Al 30 de junio de 2010 no existen emisiones convertibles en acciones del Banco, ni que otorguen privilegios o derechos que puedan, ante alguna contingencia, hacerlas convertibles en acciones

La totalidad de estas emisiones están garantizadas por Banco Español de Crédito, S.A. (véase Nota 5).


c) Información individualizada de determinadas emisiones, recompras o reembolsos de valores representativos de deuda

Las principales características de las emisiones, recompras o reembolso más significativos, efectuados durante los seis primeros meses de 2010, son las siguientes:



OK2312511

CLASE 8.ª




País	Calificación crediticia	Código ISIN	Tipo de valor	Tipo de operación	Fecha emisión/ amortización	Importe (Miles de Euros)	Saldo Vivo a 30-06-10 (Miles de Euros)	Tipo de interés	Mercado donde cotiza	Tipo de Garantía Otorgada
España	No evaluado	ES05135401T8	Pagaré	Emisión	20-ene-10	231.660	231.660	1,10%	AIAF Mercado Renta Fija	Garantía Solidaria de Banesto
España	No evaluado	ES05135403C0	Pagaré	Emisión	17-jun-10	220.000	220.000	1,14%	AIAF Mercado Renta Fija	Garantía Solidaria de Banesto
España	No evaluado	ES05135403B2	Pagaré	Emisión	4-jun-10	220.000	-	0,43%	AIAF Mercado Renta Fija	Garantía Solidaria de Banesto
España	No evaluado	ES05135403B2	Pagaré	Amortización	17-jun-10	220.000	-	0,43%	AIAF Mercado Renta Fija	Garantía Solidaria de Banesto
España	No evaluado	ES05135401W2	Pagaré	Emisión	1-mar-10	176.300	176.300	1,04%	AIAF Mercado Renta Fija	Garantía Solidaria de Banesto
España	No evaluado	ES05135401V4	Pagaré	Emisión	1-mar-10	146.405	-	0,71%	AIAF Mercado Renta Fija	Garantía Solidaria de Banesto
España	No evaluado	ES05135401V4	Pagaré	Amortización	31-may-10	146.405	-	0,71%	AIAF Mercado Renta Fija	Garantía Solidaria de Banesto
España	No evaluado	WS05135402XB	Pagaré	Emisión	29-abr-10	115.000	115.000	1,27%	AIAF Mercado Renta Fija	Garantía Solidaria de Banesto
España	No evaluado	ES05135401T8	Pagaré	Emisión	8-ene-10	112.000	112.000	1,04%	AIAF Mercado Renta Fija	Garantía Solidaria de Banesto
España	No evaluado	ES05135402F5	Pagaré	Emisión	19-ene-10	92.040	92.040	1,03%	AIAF Mercado Renta Fija	Garantía Solidaria de Banesto
España	No evaluado	ES0513540940	Pagaré	Emisión	25-feb-10	90.000	-	0,47%	AIAF Mercado Renta Fija	Garantía Solidaria de Banesto
España	No evaluado	ES0513540940	Pagaré	Amortización	26-mar-10	90.000	-	0,47%	AIAF Mercado Renta Fija	Garantía Solidaria de Banesto
España	No evaluado	ES05135402D0	Pagaré	Emisión	14-ene-10	80.000	80.000	1,16%	AIAF Mercado Renta Fija	Garantía Solidaria de Banesto
España	No evaluado	ES05135402J7	Pagaré	Emisión	1-feb-10	62.000	62.000	1,01%	AIAF Mercado Renta Fija	Garantía Solidaria de Banesto
España	No evaluado	ES05135401R2	Pagaré	Emisión	25-ene-10	50.000	-	0,44%	AIAF Mercado Renta Fija	Garantía Solidaria de Banesto
España	No evaluado	ES05135401R2	Pagaré	Amortización	23-feb-10	50.000	-	0,44%	AIAF Mercado Renta Fija	Garantía Solidaria de Banesto
España	No evaluado	ES05135402M1	Pagaré	Emisión	11-feb-10	45.000	45.000	1,30%	AIAF Mercado Renta Fija	Garantía Solidaria de Banesto
España	Aa3	ES0313540025	Bono	Amortización	21-feb-10	1.000.000	-	Eur-10 pb	AIAF Mercado Renta Fija	Garantía Solidaria de Banesto



CLASE 8.^a

ESTADO



OK2312512

5. Fondos propios

a) Capital emitido

Al 30 de junio de 2010 el capital social del Banco estaba formalizado en 5.000.000 de acciones nominativas, de 6,01 euros de valor nominal cada una (todas ellas con idénticos derechos políticos y económicos), totalmente suscritas y desembolsadas. A dicha fecha, Banesto (integrado, a su vez, en el Grupo Santander) era propietario, directa e indirectamente del 100% del capital social del Banco (la participación directa de Banesto es del 99,99% a dicha fecha).

b) Prima de emisión

El Texto Refundido de la Ley de Sociedades Anónimas permite expresamente la utilización del saldo de la prima de emisión para ampliar el capital y no establece restricción específica alguna en cuanto a su disponibilidad.

d) Reservas


El saldo del epígrafe "Fondos propios - Reservas" de los balances de situación incluye el importe neto de los resultados acumulados (beneficios o pérdidas) reconocidos en ejercicios anteriores a través de la cuenta de pérdidas y ganancias que, en la distribución del beneficio, se destinaron al patrimonio neto.

La composición del saldo de este epígrafe de los balances de situación, al 30 de junio de 2010 y 31 de diciembre de 2009, se muestra a continuación:

	Miles de Euros	
	30/06/2010	31/12/2009
Reservas acumuladas:		
Reservas restringidas		
Legal	895	802
Reservas de libre disposición		
Reservas voluntarias	5.631	4.804
Total	6.526	5.606

Reserva legal

De acuerdo con el Texto Refundido de la Ley de Sociedades Anónimas, las entidades españolas que obtengan en el ejercicio económico beneficios deberán dotar el 10% del beneficio neto del ejercicio a la reserva legal. Estas dotaciones deberán hacerse hasta que la reserva alcance el 20% del capital social. La reserva legal podrá utilizarse para aumentar el capital social en la parte de su saldo que exceda del 10% del capital social ya aumentado.



OK2312513

CLASE 8.ª

6. Operaciones con vinculadas


Se consideran "partes vinculadas" al Grupo, adicionalmente a las entidades dependientes, asociadas y multigrupo, el "personal clave" de la Dirección del Banco (miembros de su Consejo de Administración y los Directores Generales, junto a sus familiares cercanos), así como las entidades sobre las que el personal clave pueda ejercer una influencia significativa o su control.

A continuación se indican las transacciones realizadas por el Banco, durante los seis primeros meses de 2010 y 2009, con las partes vinculadas a éste, distinguiendo entre accionistas significativos, miembros del Consejo de Administración del Banco y Directores Generales del Banco y otras partes vinculadas. Las condiciones de las transacciones con las partes vinculadas son equivalentes a las que se dan en transacciones hechas en condiciones de mercado o se han imputado las correspondientes retribuciones en especie.

A efectos de la información presentada en los cuadros siguientes, no se ha incluido aquellas operaciones que, perteneciendo al giro o tráfico ordinario del Grupo, se efectúan en condiciones normales de mercado y son de escasa relevancia.

Gastos e Ingresos	Miles de Euros				
	30-06-10				
	Accionistas Significativos	Administradores y Directivos	Personas, Sociedades o Entidades del Grupo	Otras Partes Vinculadas	Total
Gastos:					
Gastos financieros	48.956	-	-	-	48.956
	48.956	-	-	-	48.956
Ingresos:					
Ingresos financieros	57.006	-	-	-	57.006
	57.006	-	-	-	57.006

Otras Transacciones	Miles de Euros				
	30-06-10				
	Accionistas Significativos	Administradores y Directivos	Personas, Sociedades o Entidades del Grupo	Otras Partes Vinculadas	Total
Acuerdos de financiación: créditos y aportaciones de capital (prestamista)	6.389.246	-	-	-	6.389.246
Acuerdos de financiación: préstamos y aportaciones de capital (prestatario)	6.286.152	-	-	-	6.286.152
Garantías y avales recibidos	79	-	-	-	79



OK2312514


CLASE 8.^a

Gastos e Ingresos	Miles de Euros				
	30-06-09				
	Accionistas Significativos	Administradores y Directivos	Personas, Sociedades o Entidades del Grupo	Otras Partes Vinculadas	Total
Gastos:					
Gastos financieros	185.061	-	-	-	185.061
	185.061	-	-	-	185.061
Ingresos:					
Ingresos financieros	185.741	-	-	-	185.741
	185.741	-	-	-	185.741





Otras Transacciones	Miles de Euros				
	30-06-09				
	Accionistas Significativos	Administradores y Directivos	Personas, Sociedades o Entidades del Grupo	Otras Partes Vinculadas	Total
Acuerdos de financiación: créditos y aportaciones de capital (prestamista)	8.789.834	-	-	-	8.789.834
Acuerdos de financiación: préstamos y aportaciones de capital (prestatario)	8.687.804	-	-	-	8.687.804
Garantías y avales recibidos	79	-	-	-	79

Diligencia que levanta el Consejero Secretario del Consejo de Administración de Banesto Banco de Emisiones, S.A., D. Luís Alfonso Díaz Orueta, para hacer constar que el Consejo de Administración de esta entidad ha formulado las cuentas anuales individuales resumidas y el informe de gestión intermedio de Banesto Banco de Emisiones, S.A., correspondientes al semestre de 1 de enero a 30 de junio de 2010, recogidas en 15 hojas de papel timbrado, impresas por una sola cara, referenciadas con la numeración OK2312501 a OK2312515 , ambas inclusive, y que los miembros del Consejo de Administración que figuran seguidamente declaran que hasta donde alcanza su conocimiento las citadas cuentas anuales individuales resumidas correspondientes al semestre de 1 de enero a 30 de junio de 2010, que incluyen los datos e información individuales de la sociedad que establece la Norma Segunda de la Circular 1/2008, de 30 de enero, de la Comisión Nacional del Mercado de Valores, elaboradas con arreglo a los principios de contabilidad aplicables, ofrecen la imagen fiel del patrimonio, de la situación financiera y de los resultados de Banesto Banco de Emisiones, S.A., y que el informe de gestión intermedio incluye un análisis fiel de la información exigida, firmando todos y cada uno de los señores Consejeros del Banco, en señal de conformidad, cuyos nombres y apellidos constan a continuación, de lo que doy fe.

Madrid, a 21 de julio de 2.010.



Fdo. Luis Alfonso Díaz Orueta

 D. José Francisco Doncel Razola	 D. D. José Luis Gavilan Oset
 D. José Félix Ainsa Abós	 D. José Manuel García de Ponga