


**Bankinter, S.A. y  
Sociedades que integran  
el Grupo Bankinter**

Estados Financieros Intermedios  
Resumidos Consolidados e Informe de  
Gestión intermedio correspondientes  
al período de seis meses terminado el  
30 de junio de 2009



OJ3135374

CLASE 8.ª


**BANKINTER, S.A. Y SOCIEDADES QUE INTEGRAN EL GRUPO BANKINTER  
BALANCES DE SITUACION RESUMIDOS CONSOLIDADOS AL 30 DE JUNIO DE 2009  
Y 31 DE DICIEMBRE DE 2008 (NOTAS 1 a 3)**

(Miles de Euros)

ACTIVO	Nota	30-06-09	31-12-08 (*)	PASIVO Y PATRIMONIO NETO	Nota	30-06-09	31-12-08 (*)
CAJA Y DEPÓSITOS EN BANCOS CENTRALES		737.132	382.134	CARTERA DE NEGOCIACIÓN	9	1.949.807	797.327
CARTERA DE NEGOCIACIÓN	5	3.388.782	2.228.130	OTROS PASIVOS FINANCIEROS A VALOR RAZONABLE CON CAMBIOS EN PÉRDIDAS Y GANANCIAS	9	279.555	605.053
OTROS ACTIVOS FINANCIEROS A VALOR RAZONABLE CON CAMBIOS EN PÉRDIDAS Y GANANCIAS	5	5.945	9.186	PASIVOS FINANCIEROS A COSTE AMORTIZADO	9	49.391.544	49.584.542
ACTIVOS FINANCIEROS DISPONIBLES PARA LA VENTA	5	4.634.527	5.601.227	AJUSTES A PASIVOS FINANCIEROS POR MACROCOBERTURAS		-	-
INVERSIONES CREDITICIAS	5	44.039.574	44.093.832	DERIVADOS DE COBERTURA	6	169.303	161.158
CARTERA DE INVERSIÓN A VENCIMIENTO	5	979.719	-	PASIVOS ASOCIADOS CON ACTIVOS NO CORRIENTES EN VENTA		-	-
AJUSTES A ACTIVOS FINANCIEROS POR MACROCOBERTURAS		19.219	64.147	PASIVOS POR CONTRATOS DE SEGUROS	10	608.141	-
DERIVADOS DE COBERTURA	6	139.133	145.210	PROVISIONES	11	149.285	135.554
ACTIVOS NO CORRIENTES EN VENTA		187.353	50.468	PASIVOS FISCALES		268.559	103.057
PARTICIPACIONES:		24.768	197.161	<i>Corrientes</i>		106.218	34.343
<i>Entidades asociadas</i>		23.041	23.104	<i>Diferidos</i>		162.341	68.714
<i>Entidades multigrupo</i>		1.727	174.057	RESTO DE PASIVOS		100.113	117.932
CONTRATOS DE SEGUROS VINCULADOS A PENSIONES		-	-	CAPITAL REEMBOLSABLE A LA VISTA		-	-
ACTIVOS POR REASEGUROS		14.128	-	<b>TOTAL PASIVO</b>		<b>52.916.307</b>	<b>51.504.623</b>
ACTIVO MATERIAL:	7	467.030	395.325	FONDOS PROPIOS:		2.507.092	1.963.372
<i>Inmovilizado material</i>		441.405	391.826	<i>Capital</i>		142.034	121.768
<i>Inversiones inmobiliarias</i>		25.625	3.499	<i>Prima de emisión</i>		737.079	395.932
ACTIVO INTANGIBLE:	8	419.612	13.851	<i>Reservas</i>		1.526.568	1.326.197
<i>Fondo de comercio</i>		159.579	-	<i>Otros instrumentos de capital</i>		-	-
<i>Otro activo intangible</i>		260.033	13.851	<i>Valores propios</i>		(3.499)	(44.016)
ACTIVOS FISCALES		239.835	217.461	<i>Resultado del ejercicio atribuido a la entidad</i>		-	-
<i>Corrientes</i>		41.499	24.636	<i>Dominante</i>		138.670	252.289
<i>Diferidos</i>		198.336	192.825	<i>Dividendos y retribuciones</i>		(33.760)	(88.798)
RESTO DE ACTIVOS		124.582	71.495	AJUSTES POR VALORACIÓN		(2.060)	1.632
<b>TOTAL ACTIVO</b>		<b>55.421.339</b>	<b>53.469.627</b>	<b>PATRIMONIO NETO ATRIBUIDO A LA ENTIDAD DOMINANTE</b>	12	<b>2.505.032</b>	<b>1.965.004</b>
RIESGOS CONTINGENTES		2.529.397	2.489.821	INTERESES MINORITARIOS		-	-
COMPROMISOS CONTINGENTES		9.164.231	8.147.578				
<b>TOTAL PASIVO Y PATRIMONIO NETO</b>		<b>55.421.339</b>	<b>53.469.627</b>				

(\*) Se presentan, única y exclusivamente, a efectos comparativos.

Las Notas explicativas 1 a 15 adjuntas forman parte integrante del balance de situación resumido consolidado al 30 de junio de 2009.



0J3135375

CLASE 8.ª

PATENTE

**BANKINTER, S.A. Y SOCIEDADES QUE INTEGRAN EL GRUPO BANKINTER**  
**CUENTAS DE PÉRDIDAS Y GANANCIAS RESUMIDAS CONSOLIDADAS**  
**CORRESPONDIENTES A LOS PERÍODOS DE SEIS MESES TERMINADOS**  
**EL 30 DE JUNIO DE 2009 Y 2008 (NOTAS 1 a 3)**

(Miles de Euros)

	30-06-09	30-06-08(*)
INTERESES Y RENDIMIENTOS ASIMILADOS	967.637	1.260.363
INTERESES Y CARGAS ASIMILADAS	566.952	952.723
REMUNERACIÓN DE CAPITAL REEMBOLSABLE A LA VISTA		
<b>MARGEN DE INTERESES</b>	<b>400.685</b>	<b>307.640</b>
RENDIMIENTO DE INSTRUMENTOS DE CAPITAL	7.580	5.247
RESULTADO DE ENTIDADES VALORADAS POR EL MÉTODO DE LA PARTICIPACIÓN	11.636	19.853
COMISIONES PERCIBIDAS	135.309	159.286
COMISIONES PAGADAS	34.292	37.799
RESULTADO DE OPERACIONES FINANCIERAS (neto)	38.879	19.844
DIFERENCIAS DE CAMBIO (neto)	13.065	25.833
OTROS PRODUCTOS DE EXPLOTACIÓN	125.779	15.112
OTRAS CARGAS DE EXPLOTACIÓN	86.388	11.708
<b>MARGEN BRUTO</b>	<b>612.253</b>	<b>503.308</b>
GASTOS DE ADMINISTRACIÓN	271.127	249.177
<i>Gastos de personal</i>	154.666	136.172
<i>Otros gastos generales de administración</i>	116.461	113.005
AMORTIZACIÓN	22.633	14.883
DOTACIONES A PROVISIONES (neto)	14.956	(1.563)
PERDIDAS POR DETERIORO DE ACTIVOS FINANCIEROS (neto)	110.558	60.321
<b>RESULTADO DE LA ACTIVIDAD DE EXPLOTACIÓN</b>	<b>192.979</b>	<b>180.490</b>
PÉRDIDAS POR DETERIORO DEL RESTO ACTIVOS (neto)	-	(53)
GANANCIAS/(PÉRDIDAS) EN LA BAJA DE ACTIVOS NO CLASIFICADOS COMO NO CORRIENTES EN VENTA	(1.552)	780
DIFERENCIA NEGATIVA DE CONSOLIDACIÓN	-	-
GANANCIAS/(PÉRDIDAS) DE ACTIVOS NO CORRIENTES EN VENTA NO CLASIFICADOS COMO OPERACIONES INTERRUMPIDAS	157	-
<b>RESULTADO ANTES DE IMPUESTOS</b>	<b>191.584</b>	<b>181.323</b>
IMPUESTO SOBRE BENEFICIOS	52.914	48.921
<b>RESULTADO DEL EJERCICIO PROCEDENTE DE OPERACIONES CONTINUADAS</b>	<b>138.670</b>	<b>132.402</b>
RESULTADO DE OPERACIONES INTERRUMPIDAS (Neto)	-	-
<b>RESULTADO CONSOLIDADO DEL EJERCICIO</b>	<b>138.670</b>	<b>132.402</b>
RESULTADO ATRIBUIDO A LA ENTIDAD DOMINANTE	138.670	132.402
RESULTADO ATRIBUIDO A INTERESES MINORITARIOS	-	-
<b>BENEFICIO POR ACCIÓN:</b>		
En actividades ordinarias e interrumpidas		
<i>Beneficio básico por acción (euros)</i>	0.33	0.33
<i>Beneficio diluido por acción (euros)</i>	0.33	0.33
En actividades ordinarias		
<i>Beneficio básico por acción (euros)</i>	0.33	0.33
<i>Beneficio diluido por acción (euros)</i>	0.33	0.33

(\*) Se presentan, única y exclusivamente, a efectos comparativos.

Las Notas explicativas 1 a 15 adjuntas forman parte integrante de la cuenta de pérdidas y ganancias resumida consolidada correspondiente al período de seis meses terminado el 30 de junio de 2009.



0J3135376

CLASE 8.ª

CONTABILIDAD


**BANKINTER, S.A. Y SOCIEDADES QUE INTEGRAN EL GRUPO BANKINTER**  
**ESTADOS DE INGRESOS Y GASTOS RECONOCIDOS RESUMIDOS CONSOLIDADOS**  
**CORRESPONDIENTES A LOS PERIODOS DE SEIS MESES TERMINADOS**  
**EL 30 DE JUNIO DE 2009 Y 2008 (NOTAS 1 a 3)**

(Miles de Euros)

	30-06-09	30-06-08(*)
<b>RESULTADO CONSOLIDADO DEL EJERCICIO</b>	<b>138.670</b>	<b>132.402</b>
<b>OTROS INGRESOS/(GASTOS) RECONOCIDOS:</b>		
Activos financieros disponibles para la venta-		
<i>Ganancias/Pérdidas por valoración</i>	(5.267)	(72.255)
<i>Importes transferidos a la cuenta de pérdidas y ganancias</i>	(3.904)	(84.762)
<i>Otras reclasificaciones</i>	(1.363)	12.507
	-	-
Coberturas de los flujos de efectivo-		
<i>Ganancias/Pérdidas por valoración</i>	-	-
<i>Importes transferidos a la cuenta de pérdidas y ganancias</i>	-	-
<i>Importes transferidos al valor inicial de las partidas cubiertas</i>	-	-
<i>Otras reclasificaciones</i>	-	-
	-	-
Coberturas de inversiones netas en negocios en el extranjero-		
<i>Ganancias/Pérdidas por valoración</i>	-	-
<i>Importes transferidos a la cuenta de pérdidas y ganancias</i>	-	-
<i>Otras reclasificaciones</i>	-	-
	-	-
Diferencias de cambio-		
<i>Ganancias/Pérdidas por valoración</i>	(7)	(266)
<i>Importes transferidos a la cuenta de pérdidas y ganancias</i>	-	(267)
<i>Otras reclasificaciones</i>	(7)	1
	-	-
Activos no corrientes en venta-		
<i>Ganancias/Pérdidas por conversión</i>	-	-
<i>Importes transferidos a la cuenta de pérdidas y ganancias</i>	-	-
<i>Otras reclasificaciones</i>	-	-
	-	-
Ganancias/Pérdidas actuariales en planes de pensiones	-	-
Resto de ingresos y gastos reconocidos	-	-
Impuesto sobre beneficios	1.582	20.898
<b>TOTAL INGRESOS/(GASTOS) RECONOCIDOS:</b>	<b>134.978</b>	<b>80.779</b>
Atribuidos a la entidad dominante	134.978	80.779
Atribuidos a intereses minoritarios	-	-

(\*) Se presentan, única y exclusivamente, a efectos comparativos.

Las Notas explicativas 1 a 15 adjuntas forman parte integrante del estado de ingresos y gastos reconocidos resumido consolidado correspondiente al periodo de seis meses terminado el 30 de junio de 2009.




0J3135377

CLASE 8.<sup>a</sup>  
Financiera

**BANKINTER, S.A. Y SOCIEDADES QUE INTEGRAN EL GRUPO BANKINTER**  
**ESTADOS TOTALES DE CAMBIOS EN EL PATRIMONIO NETO RESUMIDOS CONSOLIDADOS**  
**CORRESPONDIENTES A LOS PERIODOS DE SEIS MESES TERMINADOS**  
**EL 30 DE JUNIO DE 2009 Y 2008**  
(Miles de Euros)

	Patrimonio neto atribuido a la entidad dominante										Total Patrimonio
	Fondos propios							Total Fondos Propios	Ajustes valor.	Intereses minor.	
	Capital	Prima de emisión	Reservas	Otros instr. capital	Menos: Valores propios	Menos: Dividendos	Resultado del período atribuido a la entidad dominante				
<b>Saldo al 31/12/08</b>	121.768	395.932	1.326.197	-	(44.016)	(88.798)	252.289	1.963.372	1.632	-	1.965.004
Ajustes por cambios de criterio contables	-	-	-	-	-	-	-	-	-	-	-
Ajuste por errores	-	-	-	-	-	-	-	-	-	-	-
<b>Saldo inicial ajustado</b>	121.768	395.932	1.326.197	-	(44.016)	(88.798)	252.289	1.963.372	1.632	-	1.965.004
<b>Total ingresos/(Gastos) reconocidos</b>	-	-	-	-	-	-	138.670	138.670	(3.692)	-	134.978
<b>Otras variaciones del patrimonio neto</b>	20.266	341.147	200.371	-	40.517	55.038	(252.289)	405.050	-	-	405.050
Aumentos/(reducciones de capital	20.266	341.147	(2.997)	-	-	-	-	358.416	-	-	361.413
Conversión de pasivos financieros en capital	-	-	-	-	-	-	-	-	-	-	-
Incrementos de otros instrumentos de capital	-	-	-	-	-	-	-	-	-	-	-
Reclasificación de/ a pasivos financieros	-	-	-	-	-	-	-	-	-	-	-
Distribución de dividendos	-	-	-	-	-	(65.099)	-	(65.099)	-	-	(65.099)
Operaciones con instrumentos de capital propio (neto)	-	-	(11.624)	-	40.517	-	-	28.893	-	-	8.711
Trasposos entre partidas de patrimonio neto	-	-	132.152	-	-	120.137	(252.289)	-	-	-	-
Incrementos/(reducciones) por combinaciones de negocios	-	-	85.927	-	-	-	-	85.927	-	-	85.927
Pagos con instrumentos de capital	-	-	-	-	-	-	-	-	-	-	-
Resto de incrementos/(reducciones) de patrimonio neto	-	-	(3.087)	-	-	-	-	(3.087)	-	-	(3.087)
<b>Saldo al 30/06/09</b>	142.034	737.079	1.526.568	-	(3.499)	(33.760)	138.670	2.507.092	(2.060)	-	2.505.032



0J3135378


CLASE 8.ª

**BANKINTER, S.A. Y SOCIEDADES QUE INTEGRAN EL GRUPO BANKINTER**  
**ESTADOS TOTALES DE CAMBIOS EN EL PATRIMONIO NETO RESUMIDOS CONSOLIDADOS**  
**CORRESPONDIENTES A LOS PERÍODOS DE SEIS MESES TERMINADOS**  
**EL 30 DE JUNIO DE 2009 Y 2008**  
(Miles de Euros)

	Patrimonio neto atribuido a la entidad dominante (*)										
	Fondos propios							Total fondos propios	Ajustes valora.	Intereses minor.	Total Patrimonio
	Capital	Prima De Emisión	Reservas	Otros instr. Capital	Menos: Valores Propios	Menos: Dividen dos	Resultado del período atribuido a la Entidad Dominante				
Saldo al 31/12/07	119.063	342.534	1.086.443	11.165	(55.754)	(87.336)	361.863	1.777.978	(32.561)	-	1.745.417
Ajustes por cambios de criterio contables	-	-	-	-	-	-	-	-	-	-	-
Ajuste por errores	-	-	-	-	-	-	-	-	-	-	-
Saldo inicial ajustado	119.063	342.534	1.086.443	11.165	(55.754)	(87.336)	361.863	1.777.978	(32.561)	-	1.745.417
Total ingresos/(Gastos) reconocidos	-	-	-	-	-	-	132.402	132.402	(51.623)	-	80.779
Otras variaciones del patrimonio neto	2.705	53.398	240.976	(11.165)	4.316	58.640	(361.863)	(12.993)	-	-	(12.993)
Aumentos/(reducciones de capital	2.705	53.398	-	(11.165)	-	-	-	44.938	-	-	44.938
Conversión de pasivos financieros en capital	-	-	-	-	-	-	-	-	-	-	-
Incrementos de otros instrumentos de capital	-	-	-	-	-	-	-	-	-	-	-
Reclasificación de/ a pasivos financieros	-	-	-	-	-	-	-	-	-	-	-
Distribución de dividendos	-	-	-	-	-	(59.963)	-	(59.963)	-	-	(59.963)
Operaciones con instrumentos de capital propio (neto)	-	-	(2.284)	-	4.316	-	-	2.032	-	-	2.032
Trasposos entre partidas de patrimonio neto	-	-	243.260	-	-	118.603	(361.863)	-	-	-	-
Incrementos/(reducciones) por combinaciones de negocios	-	-	-	-	-	-	-	-	-	-	-
Pagos con instrumentos de capital	-	-	-	-	-	-	-	-	-	-	-
Resto de incrementos/(reducciones) de patrimonio neto	-	-	-	-	-	-	-	-	-	-	-
Saldo al 30/06/08	121.768	395.932	1.327.419	-	(51.438)	(28.696)	132.402	1.897.387	(84.184)	-	1.813.203

(\*) Se presentan, única y exclusivamente, a efectos comparativos.

Las Notas explicativas 1 a 15 adjuntas forman parte integrante del estado total de cambios en el patrimonio neto resumido consolidado del período de seis meses terminado el 30 de junio de 2009.



0J3135379


CLASE 8.ª

**BANKINTER, S.A. Y SOCIEDADES QUE INTEGRAN ELGRUPO BANKINTER**  
**ESTADOS DE FLUJOS DE EFECTIVO RESUMIDOS CONSOLIDADOS**  
**GENERADOS EN LOS PERÍODOS DE SEIS MESES TERMINADOS**  
**EL 30 DE JUNIO DE 2009 Y 2008 (NOTAS 1 a 3)**  
(Miles de Euros)

	30-06-09	30-06-08(*)
<b>1. FLUJOS DE EFECTIVO DE LAS ACTIVIDADES DE EXPLOTACIÓN</b>	<b>930.603</b>	<b>(319.115)</b>
Resultado consolidado del período	138.670	132.402
Ajustes para obtener los flujos de efectivo de las actividades de explotación:	170.302	90.094
Amortización	22.633	14.883
Otros ajustes	147.669	75.211
Aumento/(Disminución) neto de los activos y pasivos de explotación:	639.364	(535.549)
Activos de explotación	(679.480)	(1.781.486)
Pasivos de explotación	1.318.844	1.245.937
Cobros/(Pagos) por impuestos sobre beneficios	(17.733)	(6.062)
<b>2. FLUJOS DE EFECTIVO DE LAS ACTIVIDADES DE INVERSIÓN</b>	<b>(925.776)</b>	<b>(26.571)</b>
Pagos:		
Activos materiales	(103.050)	(38.933)
Activos intangibles	(295.425)	(4.177)
Participaciones	-	(81)
Entidades dependientes y otras unidades de negocio	-	-
Activos no corrientes y pasivos asociados en venta	-	-
Cartera de inversión a vencimiento	(551.155)	-
Otros pagos relacionados con actividades de inversión	-	-
Cobros:		
Activos materiales	16.062	16.620
Activos intangibles	5.323	-
Participaciones	2.469	-
Entidades dependientes y otras unidades de negocio	-	-
Activos no corrientes y pasivos asociados en venta	-	-
Cartera de inversión a vencimiento	-	-
Otros pagos relacionados con actividades de inversión	-	-
<b>3. FLUJOS DE EFECTIVO DE LAS ACTIVIDADES DE FINANCIACIÓN</b>	<b>350.171</b>	<b>(129.612)</b>
Pagos:		
Dividendos	(65.199)	(61.266)
Pasivos subordinados	-	(67.445)
Amortización de instrumentos de patrimonio neto	361.413	-
Amortización de instrumentos de capital propio	1	(1)
Adquisición de instrumentos de capital propio	(3.453)	(26.226)
Otros pagos relacionados con actividades de financiación	28.685	(2.948)
Cobros:		
Pasivos subordinados	-	-
Emisión de instrumentos de capital propio	-	-
Enajenación de instrumentos de capital propio	28.724	28.274
Otros cobros relacionados con actividades de financiación	-	-
<b>4. EFECTO DE LAS VARIACIONES DE LOS TIPOS DE CAMBIO</b>	<b>-</b>	<b>-</b>
<b>5. AUMENTO (DISMINUCIÓN) NETA DEL EFECTIVO O EQUIVALENTES (1+2+3+4)</b>	<b>(354.998)</b>	<b>(475.298)</b>
Efectivo o equivalentes al comienzo del período	382.134	946.486
Efectivo o equivalentes al final del período	737.132	471.188
Componentes del efectivo y equivalentes al final del período		
1.1 Caja	101.534	90.899
1.2 Saldos equivalentes al efectivo en bancos centrales	635.181	378.179
1.3 Otros activos financieros	417	2.110
1.4 Menos: Descubiertos bancarios reintegrables a la vista	-	-
Total efectivo y equivalentes	737.132	471.188

(\*) Se presentan, única y exclusivamente, a efectos comparativos.

Las Notas explicativas 1 a 15 adjuntas forman parte integrante del estado de flujos de efectivo resumido consolidado generado en el período de seis meses terminado el 30 de junio de 2009.



0J3135380

CLASE 8.ª

ACTIVIDAD

## **Bankinter, S.A. y Sociedades que integran el Grupo Bankinter**

Notas explicativas a los Estados Financieros Intermedios  
Resumidos consolidados correspondientes  
al período de seis meses terminado el  
30 de junio de 2009

### **1. Introducción, bases de presentación de los estados financieros intermedios resumidos consolidados y otra información**

#### **a) *Introducción***

Bankinter, S. A. (el Banco o la Entidad, en lo sucesivo) fue constituido mediante escritura pública otorgada en Madrid el 4 de junio de 1965, con el nombre de Banco Intercontinental Español, S. A. El 24 de julio de 1990 adquiere su denominación actual. Se encuentra inscrito en el Registro Especial de Bancos y Banqueros con el número 30. Su número de Identificación Fiscal es A-28157360 y pertenece al Fondo de Garantía de Depósitos con el número de código 0128.

Su domicilio social está situado en Paseo de la Castellana número 29, 28046 Madrid, España. En la página "web": [www.bankinter.es](http://www.bankinter.es) y en su domicilio social pueden consultarse los Estatutos sociales y demás información pública sobre la Sociedad.

Tiene por objeto social el desarrollo de la actividad bancaria, y está sujeto a la normativa y las regulaciones de las entidades bancarias operantes en España.

Adicionalmente a las operaciones que lleva a cabo directamente, el Banco es cabecera de un grupo de entidades dependientes, que se dedican a actividades diversas (fundamentalmente, gestión de activos y tarjetas de crédito) y que constituyen, junto con él, el Grupo Bankinter (en adelante, el "Grupo" o el "Grupo Bankinter").


Las cuentas anuales consolidadas del Grupo correspondientes al ejercicio 2008 fueron aprobadas por la Junta General de Accionistas del Banco celebrada el 23 de abril de 2009.

#### **b) *Bases de presentación de los estados financieros intermedios resumidos consolidados***

De acuerdo con el Reglamento (CE) nº 1606/2002 del Parlamento Europeo y del Consejo del 19 de julio de 2002, todas las sociedades que se rijan por el Derecho de un estado miembro de la Unión Europea, y cuyos títulos valores coticen en un mercado regulado de alguno de los Estados que la conforman, deberán presentar sus cuentas anuales consolidadas correspondientes a los ejercicios que se iniciaron a partir del 1 de enero de 2005 conforme a las Normas Internacionales de Información Financiera (en adelante, NIIF) que hayan sido previamente adoptadas por la Unión Europea.

Con el objeto de adaptar el régimen contable de las entidades de crédito españolas a la nueva normativa, el Banco de España publicó la Circular 4/2004, de 22 de diciembre, sobre Normas de Información Financiera Pública y Reservada y Modelos de Estados Financieros.





0J3135381

CLASE 8.ª

Las cuentas anuales consolidadas correspondientes al ejercicio 2008 del Grupo fueron formuladas por los Administradores del Banco (en reunión de su Consejo de Administración de 18 de febrero de 2009) de acuerdo con lo establecido por las Normas Internacionales de Información Financiera adoptadas por la Unión Europea y tomando en consideración la Circular 4/2004 del Banco de España, aplicando los principios de consolidación, políticas contables y criterios de valoración descritos en la Nota 5 de la memoria de dichas cuentas anuales consolidadas, de forma que muestran la imagen fiel del patrimonio y de la situación financiera del Grupo al 31 de diciembre de 2008 y de los resultados de sus operaciones, de los cambios en los ingresos y gastos reconocidos y de los flujos de efectivo, consolidados, que se produjeron en el ejercicio 2008.

Los presentes estados financieros intermedios resumidos consolidados (también "cuentas semestrales resumidas consolidadas") se han elaborado y se presentan de acuerdo con la NIC 34 Información Financiera Intermedia y teniendo en cuenta los desgloses de información requeridos por la Circular 1/2008, de 30 de enero, de la Comisión Nacional del Mercado de Valores.

De acuerdo con lo establecido por la NIC 34 la información financiera intermedia se prepara únicamente con la intención de poner al día el contenido de las últimas cuentas anuales consolidadas formuladas, poniendo énfasis en las nuevas actividades, sucesos y circunstancias ocurridas durante el semestre y no duplicando la información publicada previamente en las últimas cuentas anuales consolidadas formuladas. Por lo anterior, para una adecuada comprensión de la información que se incluye en estas cuentas semestrales las mismas deben leerse conjuntamente con las cuentas anuales consolidadas del Grupo correspondientes al ejercicio 2008.

Las políticas y métodos contables utilizados en la elaboración de las presentes cuentas semestrales resumidas consolidadas son las mismas que las aplicadas en las cuentas anuales consolidadas del ejercicio 2008, tomando en consideración las Normas e Interpretaciones que entraron en vigor durante el primer semestre de 2009, que se detallan a continuación.

#### *Entrada en vigor de nuevas Normas contables*

Durante el primer semestre de 2009 han entrado en vigor nuevas normas contables que, por tanto, han sido tenidas en cuenta en la elaboración de los estados financieros semestrales resumidos consolidados:

#### *NIIF 8 Segmentos operativos.-*


Esta norma ha derogado la NIC 14. La principal novedad de la nueva norma radica en que la NIIF 8 requiere a una entidad la adopción del "enfoque de la gerencia" para informar sobre el desempeño financiero de sus segmentos de negocio. Generalmente la información a reportar será aquella que la Dirección usa internamente para evaluar el rendimiento de los segmentos y asignar los recursos entre ellos.

#### *Revisión de la NIC 23 Costes por intereses.-*

El principal cambio de esta nueva versión revisada de la NIC23 es la eliminación de la opción del reconocimiento inmediato como gasto de los intereses de la financiación relacionada con activos que requieren un largo periodo de tiempo hasta que están listos para su uso o venta. Esta nueva norma se aplica de forma prospectiva.

#### *Revisión de la NIC 1 Presentación de estados financieros.-*

Los cambios fundamentales de esta norma son introducir mejoras en la presentación de la información. Estas mejoras permitirán a los usuarios de los estados financieros semestrales resumidos consolidados analizar los cambios en el patrimonio como consecuencia de transacciones con los propietarios que actúan como tales (como dividendos y recompra de acciones) de manera separada a los cambios por transacciones



0J3135382

## CLASE 8.ª

INSTRUMENTOS FINANCIEROS

con los no propietarios (como transacciones con terceras partes o ingresos o gastos imputados directamente al patrimonio neto). La norma revisada proporciona la opción de presentar partidas de ingresos y gastos y componentes de otros ingresos totales en un estado único de ingresos totales con subtotaes, o bien en dos estados separados (un estado de ingresos separado seguido de un estado de ingresos y gastos reconocidos).

También introduce nuevos requerimientos de información cuando la entidad aplica un cambio contable de forma retrospectiva, realiza una reformulación o se reclasifican partidas sobre los estados financieros emitidos previamente, así como cambios en los nombres de algunos estados financieros con la finalidad de reflejar su función más claramente (por ejemplo, el balance será denominado estado de posición financiera).

*Modificación de NIC 32 y NIC1 Instrumentos financieros con opción de venta a su valor razonable y obligaciones que surgen en la liquidación.-*

La modificación se refiere a la clasificación de determinados instrumentos financieros emitidos que, aunque por sus características podía llegarse a la conclusión de que venían a representar un interés residual en la entidad, conforme a la actual NIC32 debían clasificarse como pasivos financieros, por tener, entre otras características, la de ser rescatables. Las modificaciones efectuadas permiten que algunos de estos instrumentos financieros puedan ser clasificados como patrimonio, siempre y cuando cumplan ciertos requisitos, entre otros, ser el instrumento más subordinado y siempre que representen un interés residual en los activos netos de la entidad.

*CINIIF 13 Programas de fidelización de clientes.-*

Esta interpretación trata sobre la contabilidad de entidades que conceden premios de fidelidad en forma de bonos de canjeo (mediante "puntos", "kilómetros", etc.) a clientes que compran bienes o servicios. En concreto, explica como dichas entidades deben contabilizar sus obligaciones para proveer de manera gratuita o con descuentos bienes o servicios (concedidos a través de "puntos", kilómetros", etc.) a los clientes que canjean dichos puntos. La interpretación requiere a las entidades imputar parte de los ingresos de la venta inicial a los bonos de canjeo, reconociéndolos como ingreso sólo cuando hayan cumplido con sus obligaciones, proporcionando dichos premios o pagando a terceras partes para que lo hagan.

*CINIIF 14 NIC 19 – El límite en un activo de beneficio definido, requerimientos mínimos de aportación y su interacción*

La CINIIF 14 proporciona una guía general sobre cómo comprobar el límite existente en la NIC 19 *Beneficios a Empleados* sobre la cantidad del exceso que puede reconocerse como activo. También explica cómo los activos o pasivos de las pensiones pueden verse afectados cuando existe un requisito legal o contractual mínimo de financiación, estableciendo la necesidad de registrar un pasivo adicional si la entidad tiene obligación contractual de realizar aportaciones adicionales al plan y su capacidad de recuperarlos está restringida. La interpretación estandarizará la práctica y asegurará que las entidades reconocen un activo en relación a un exceso de una manera consistente.


*CINIIF 16 Cobertura de una inversión neta en un negocio en el extranjero.-*

Se abordan tres aspectos principales en esta interpretación del IFRIC, uno es que no puede ser un riesgo cubierto el existente entre la moneda funcional de la operación extranjera y la moneda de presentación de la matriz, calificando únicamente a estos efectos el riesgo entre las monedas funcionales de ambas. También se clarifica que el instrumento de cobertura de la inversión neta puede ser tenido por cualquier entidad dentro del grupo, no necesariamente por la matriz de la operación extranjera y, por último, aborda cómo determinar las cifras a reclasificar de patrimonio a resultados cuando la inversión extranjera se vende.

De la aplicación de las mencionadas normas contables e interpretaciones no han derivado efectos significativos en los estados financieros consolidados del Grupo.



CLASE 8.ª



0J3135383

No existe ningún principio contable o criterio de valoración que, teniendo un efecto significativo en las cuentas semestrales resumidas consolidadas, se haya dejado de aplicar en su elaboración.

**c) Estimaciones realizadas**

Los resultados consolidados y la determinación del patrimonio consolidado son sensibles a los principios y políticas contables, criterios de valoración y estimaciones seguidos por los Administradores del Banco para la elaboración de las cuentas semestrales resumidas consolidadas. Los principales principios y políticas contables y criterios de valoración se indican en la Nota 5 de la memoria de las cuentas anuales consolidadas correspondientes al ejercicio 2008.

En las cuentas semestrales resumidas consolidadas se han utilizado ocasionalmente estimaciones realizadas por la Alta Dirección del Banco y de las entidades consolidadas para cuantificar algunos de los activos, pasivos, ingresos, gastos y compromisos que figuran registrados en ellas. Básicamente, estas estimaciones, realizadas en función de la mejor información disponible, se refieren a:

1. El gasto por impuesto sobre sociedades, que de acuerdo con la NIC 34, se reconoce en períodos intermedios sobre la base de la mejor estimación del tipo impositivo medio ponderado que el Grupo espera para el período anual;
2. Las pérdidas por deterioro de determinados activos;
3. Las hipótesis empleadas en el cálculo de los pasivos y compromisos por retribuciones post-empleo y otras obligaciones;
4. La vida útil de los activos materiales e intangibles;
5. La valoración de los fondos de comercio.
6. El valor razonable de determinados activos no cotizados.

Durante el período de seis meses terminado el 30 de junio de 2009 no se han producido cambios significativos en las estimaciones realizadas ni en las realizadas al cierre del ejercicio 2008, distintas de las indicadas en estas cuentas semestrales.

**d) Activos y pasivos contingentes**


En la Nota 5-r de la memoria de las cuentas anuales consolidadas del Grupo correspondientes al ejercicio anual terminado el 31 de diciembre de 2008 se facilita información sobre los activos y pasivos contingentes a dicha fecha. Durante los seis primeros meses de 2009 no se han producido cambios significativos en los activos y pasivos contingentes del Grupo.

**e) Comparación de la información**

La información contenida en estas cuentas semestrales resumidas consolidadas correspondiente al primer semestre de 2008 se presenta única y exclusivamente, a efectos comparativos con la información relativa al período de seis meses terminado el 30 de junio de 2009.



CLASE 8.<sup>a</sup>  
MINISTERIO



0J3135384

**f) Estacionalidad de las transacciones del Grupo**

Dadas las actividades a las que se dedican las Sociedades del Grupo, las transacciones del mismo no cuentan con un carácter cíclico o estacional. Por este motivo no se incluyen desgloses específicos en las presentes notas explicativas a los estados financieros resumidos consolidados correspondientes al período de seis meses terminado el 30 de junio de 2009.

**g) Importancia relativa**

Al determinar la información a revelar sobre las diferentes partidas de los estados financieros u otros asuntos, el Grupo, de acuerdo con la NIC 34, ha tenido en cuenta la importancia relativa en relación con los estados financieros del semestre.

**h) Hechos posteriores**

Como consecuencia de la inspección fiscal de los ejercicios 1996 a 1999, la AEAT sancionó a Gesbankinter (actualmente Bankinter Gestión de Activos) por no reunir los requisitos para tributar en el régimen de transparencia fiscal, y exigió a la Gestora el pago de los siguientes conceptos: cuotas no ingresadas por el Impuesto sobre Sociedades de los ejercicios 1996 a 1998, intereses de demora correspondientes y sanción del 50% sobre el importe de las cuotas no ingresadas.

Las liquidaciones y los actos de imposición de sanción fueron recurridos ante el Tribunal Económico Administrativo Central (TEAC), que desestimó las reclamaciones interpuestas. Dichas resoluciones fueron recurridas ante la Audiencia Nacional que estimó parcialmente la pretensión de Gesbankinter, confirmando la cuota exigida pero anulando la sanción impuesta a través de las Sentencias de 7 de junio de 2007.

Contra dichas Sentencias, se interpusieron recursos de casación ante el Tribunal Supremo los cuales han sido objeto de desistimiento por parte de Gesbankinter y del Abogado del Estado mediante Autos de fechas 22 y 29 de mayo de 2009. La Gestora, por tanto, queda exonerada de la exigencia de sanción alguna al haber sido anulada por las Sentencias de la Audiencia Nacional de de 7 de junio 2007 y ha procedido a satisfacer la cuota exigida por importe de 54,3 millones de euros, quedando a la espera de proceder a liquidar los intereses de demora. Dichas cantidades estaban debidamente provisionadas.


**i) Estados de flujos de efectivo resumidos consolidados**

En los estados de flujos de efectivo resumidos consolidados se utilizan las siguientes expresiones en los siguientes sentidos:

1. Flujos de efectivo: entradas y salidas de dinero en efectivo y de sus equivalentes; entendiéndose por éstos las inversiones a corto plazo de gran liquidez y bajo riesgo de alteraciones en su valor.
2. Actividades de explotación: actividades típicas de las entidades de crédito, así como otras actividades que no pueden ser calificadas como de inversión o de financiación.
3. Actividades de inversión: las de adquisición, enajenación o disposición por otros medios de activos a largo plazo y otras inversiones no incluidas en el efectivo y sus equivalentes.
4. Actividades de financiación: actividades que producen cambios en el tamaño y composición del patrimonio neto y de los pasivos que no forman parte de las actividades de explotación.



CLASE 8.ª  
N.º DE PATENTE



0J3135385

A efectos de la elaboración del estado de flujos de efectivo resumidos consolidado, se ha considerado como "efectivo y equivalentes de efectivo" aquellas inversiones a corto plazo de gran liquidez y con bajo riesgo a cambios en su valor. De esta manera, el Grupo considera efectivo o equivalentes de efectivo los saldos registrados en el epígrafe "Caja y Depósitos en Bancos Centrales" del balance resumido consolidado.

## 2. Grupo Bankinter

En la Nota 12 de las cuentas anuales consolidadas correspondientes al ejercicio anual terminado el 31 de diciembre de 2008 se facilita información relevante sobre las sociedades del Grupo que fueron consolidadas a dicha fecha y sobre las valoradas por el método de la participación. Asimismo se describen las adquisiciones y ventas de sociedades más significativas efectuadas por el Grupo durante los ejercicios 2008 y 2007.

### **Adquisiciones y ventas**

Durante el segundo trimestre de 2009 el banco ha adquirido el 50% del capital social de Línea Directa Aseguradora, S.A. Sociedad de Seguros y Reaseguros (LDA) del que era propietario Direct Line Insurance Group Limited (DLG), sociedad del Grupo Royal Bank of Scotland por un precio de 426 millones de €.

Con anterioridad a esta adquisición LDA era una sociedad multigrupo, gestionada conjuntamente por Bankinter y DLG, quienes se repartían su capital social al 50%. LDA se incorporaba a las cuentas consolidadas del grupo Bankinter por el método de la participación.

Con esa adquisición Bankinter ha alcanzado el 100% del capital social y derechos de voto de LDA. Por tanto, esta sociedad ha adquirido la condición de sociedad dependiente y ha pasado a integrarse globalmente en las cuentas del Grupo Bankinter a partir de la fecha de adquisición, 30 de abril de 2009.


Por tanto, en las cuentas consolidadas del grupo correspondientes al primer semestre de 2009 se incorpora LDA por el método de la participación al 50% hasta 30 de abril de 2009, y por integración global al 100% a partir de esa fecha.

La contabilidad de esta combinación de negocios es todavía provisional, pues se están valorando los activos, pasivos y compromisos contingentes adquiridos.

Hasta la fecha de estas cuentas consolidadas semestrales, la entidad ha reconocido provisionalmente Activos Intangibles y Fondo de Comercio por 245,5 y 159,5 millones de €, respectivamente; así como Reservas de Revalorización e Impuestos Diferidos por 85,9 y 73,6 millones de €, respectivamente.

El coste de adquisición del 50% de LDA se redujo con posterioridad a la misma en 90 millones de euros, hasta los 336 millones de €, por reparto como dividendos de beneficios generados antes de la adquisición.

LDA es la sociedad dominante de las siguientes sociedades con las que forma un grupo consolidable (Grupo LDA):




0J3135386

CLASE 8.<sup>a</sup>

Nombre de la Sociedad	% de participación	Relación de dependencia	Método de consolidación	Actividad	Domicilio	Audidores
Línea Directa Asistencia S.L.U.	100%	Sociedad Dependiente	Integración Global	Peritaciones, verificaciones de vehículos	Pozuelo de Alarcón (Madrid)	PwC Auditores S.L.
Moto Club LDA S.L.U.	100%	Sociedad Dependiente	Puesta en equivalencia	Servicios a usuarios de motocicletas	Tres Cantos (Madrid)	No auditadas
Servicio Integral Sociedades Tecnológicas S.L.U.	100%	Sociedad Dependiente	Puesta en equivalencia	Sin actividad	Tres Cantos (Madrid)	No auditadas
Centro Avanzado de Reparaciones S.L.U.	100%	Sociedad Dependiente	Puesta en equivalencia	Reparación de vehículos	Torrejón de Ardoz (Madrid)	No auditadas

La definición del Grupo consolidable que se ha establecido de acuerdo con el Real Decreto-Legislativo 9/2004 de 29 de octubre por el que se aprueba el Texto Refundido de la Ley de Ordenación y Supervisión de los Seguros Privados; el Real Decreto 2014/1997 por el que se aprueba el Plan de Contabilidad de las Entidades Aseguradoras y Normas para la formulación de las cuentas de Grupos de Entidades Aseguradoras.

El balance resumido del grupo constituido por LDA y sus sociedades dependientes a la fecha de adquisición, 30 de abril de 2009, es el siguiente (en miles de euros):



0J3135387

CLASE 8.ª

FINANCIERA

ACTIVO		30/04/2009
A.1	Efectivo y otros activos líquidos equivalentes	7.576
A.4	Activos financieros disponibles para la venta	710.017
A.5	Préstamos y partidas a cobrar	202.092
A.6	Inversiones mantenidas hasta el vencimiento	-
A.7	Derivados de cobertura	-
A.8	Participación del reaseguro en las provisiones técnicas	12.953
A.9	Inmovilizado material e inversiones inmobiliarias	42.369
A.10	Inmovilizado intangible	6.739
A.11	Participaciones en entidades del grupo y asociadas	164
A.12	Activos fiscales	22.539
A.13	Otros activos	41.545
A.14	Activos mantenidos para venta	-
	TOTAL ACTIVO	1.045.994


PASIVO		30/04/2009
A.1	Pasivos financieros mantenidos para negociar	-
A.2	Otros pasivos financieros a valor razonable con cambios en pérdidas y ganancias	-
A.3	Débitos y partidas a pagar	33.985
A.4	Derivados de cobertura	-
A.5	Provisiones técnicas	583.905
A.6	Provisiones no técnicas	16.676
A.7	Pasivos fiscales	50.437
A.8	Resto de pasivos	-
A.9	Pasivos vinculados con activos mantenidos para la venta	-
	TOTAL PASIVO	685.003
B.	PATRIMONIO NETO	-
B.1	Fondos propios	364.210
B.2	Ajustes por cambios de valor:	-3.219
B.3	Subvenciones, donaciones y legados recibidos	-
	TOTAL PATRIMONIO NETO	360.991
	TOTAL PASIVO Y PATRIMONIO NETO	1.045.994

El resultado del Grupo LDA durante el primer semestre de 2009, antes y después de impuestos, ha ascendido a 40.367 y 27.289 miles de €, respectivamente. La contribución del Grupo LDA a la Cuenta de Resultados consolidada del Grupo Bankinter, antes y después de impuestos, ha ascendido a 18.819 y 15.207 miles de €, respectivamente.



CLASE 8.ª

0,07135 euros



0J3135388

### 3. Dividendos pagados por el Banco y Beneficio por acción

#### a) *Dividendos a cuenta del ejercicio*

El Consejo de Administración del Banco acordó en su reunión de fecha 17 de junio de 2009 el reparto del primer dividendo a cuenta de los resultados del ejercicio 2009 de 0,07135 euros por acción que corresponden a un importe total 33.760 miles de euros. El pago se ha realizado el 4 de julio de 2009.

#### b) *Dividendos pagados por el Banco*

A continuación se muestran los dividendos pagados por el Banco durante los seis primeros meses de 2009 y 2008, los cuales correspondieron a dividendos pagados en efectivo a cuenta del resultado de 2008 y 2007, respectivamente:

	Primer Semestre 2009			Primer Semestre 2008		
	% sobre Nominal	Euros por Acción	Importe (Miles de Euros)	% sobre Nominal	Euros por Acción	Importe (Miles de Euros)
Dividendo a cuenta del resultado del ejercicio 2007 pagado en enero 2008	-	-	-	25,28%	0,07583	29.888
Dividendo a cuenta del resultado del ejercicio 2007 pagado en abril 2008	-	-	-	26,04%	0,07810	31.490
Dividendo a cuenta del resultado del ejercicio 2008 pagado en enero 2009	25,28%	0,07583	30.529	-	-	-
Dividendo a cuenta del resultado del Ejercicio 2008 pagado en abril 2009	26,03%	0,07810	31.438	-	-	-
<b>Dividendos totales pagados (*)</b>	<b>51,31%</b>	<b>0,15393</b>	<b>61.967</b>	<b>51,32%</b>	<b>0,15393</b>	<b>61.378</b>

(\*) Registrados en el epígrafe "Fondos propios – Dividendos y retribuciones".

Los estados contables previsionales formulados por el Banco de acuerdo con los requisitos legales, poniendo de manifiesto la existencia de los recursos suficientes para la distribución de los dividendos a cuenta, fueron los siguientes:





CLASE 8.ª

Aluminio



0J3135389

	Millones de Euros			
	Primer Semestre 2009		Primer Semestre 2008	
	ene-09	abr-09	ene-08	abr-08
Beneficio después de impuestos	238.801	252.289	382.691	383.724
Dividendos satisfechos hasta la fecha	-58.203	-88.698	-57.447	-87.336
	180.598	163.591	325.244	296.388
Tesorería disponible	8.825.582	9.069.190	9.749.850	10.255.530
Nuevo dividendo a cuenta	30.529	31.438	29.888	31.490
Dividendos a cuenta acumulados	88.698	120.137	87.336	118.826
Dividendo bruto por acción (euros)	0,07583	0,0781	0,07583	0,0781
Fecha de pago	ene-09	abr-09	ene-08	abr-08

**b) Beneficio por acción en actividades ordinarias e interrumpidas**

*i. Beneficio básico por acción*

El beneficio básico por acción se determina dividiendo el resultado neto atribuido al Grupo en un período entre el número medio ponderado de las acciones en circulación durante ese período, excluido el número medio de las acciones propias mantenidas a lo largo del mismo.


De acuerdo con ello:

	30-06-2009	30-06-2008
Resultado neto del semestre (miles de euros)	138.670	132.402
Número medio ponderado de acciones en circulación (miles)	422.684	400.418
Conversión asumida de deuda convertible	-	-
Número ajustado de acciones	422.684	400.418
<b>Beneficio básico por acción (euros)</b>	<b>0.33</b>	<b>0.33</b>

*ii. Beneficio diluido por acción*

Para proceder al cálculo del beneficio diluido por acción, tanto el importe del resultado atribuible a los accionistas ordinarios, como el promedio ponderado de las acciones en circulación, neto de las acciones propias, deben ser ajustados por todos los efectos dilusivos inherentes a las acciones ordinarias potenciales (opciones sobre acciones, warrants y deuda convertible).

De esta manera, el beneficio diluido por acción se ha determinado de la siguiente forma:



0J3135390

CLASE 8.<sup>a</sup>

CÓDIGO DE CLASE

	Miles de Euros	
	30/06/2009	30/06/2008
Resultado neto del semestre	138.670	132.402
Efecto dilusivo de los cambios en los resultados del período derivados de la potencial conversión de acciones ordinarias	-	-
	138.670	132.402
Número medio ponderado de acciones en circulación (en miles)	422.684	400.418
Efecto dilusivo de:		
Conversión asumida de deuda convertible	-	-
Derechos de opciones	-	495
Número ajustado de acciones	422.684	400.913
Beneficio diluido por acción (euros)	0,33	0,33

#### 4. Retribuciones y otras prestaciones al Consejo de Administración del Banco y a la Alta Dirección

En la Nota 33 de la memoria de las cuentas anuales consolidadas del Grupo correspondientes al ejercicio anual terminado el 31 de diciembre de 2008 se detallan las retribuciones y otras prestaciones a los miembros del Consejo de Administración del Banco y a la Alta Dirección durante los ejercicios 2008 y 2007.

A continuación se incluye un resumen de los datos de dichas remuneraciones y prestaciones correspondientes a los períodos de seis meses terminados el 30 de junio de 2009 y 2008:

##### *Remuneraciones a Miembros del Consejo de Administración*

	Miles de Euros	
	30-06-09	30-06-08
<b>Miembros del Consejo de Administración:</b>		
Concepto retributivo-		
Retribución fija (1)	833	801
Retribución variable (2)	684	126
Dietas (3)	469	407
Atenciones estatutarias (4)	348	398
Operaciones sobre acciones y/u otros instrumentos financieros	-	-
	<b>2.334</b>	<b>1.732</b>

(1) Retribución Fija correspondiente a los Consejeros Ejecutivos en su condición de ejecutivos.


(2) Retribución Variable correspondiente a los Consejeros Ejecutivos en su condición de ejecutivos. Además se ha incluido en la Retribución Variable a 30 de junio de 2009, la cantidad devengada por los Consejeros Ejecutivos por el plan de Incentivos bianual (Plan 2007-2008) para el equipo directivo correspondiendo a los mismos la cantidad de 529 miles de euros.

(3) Dietas de asistencia a Consejos y Comisiones (todos los Consejeros).

(4) Comprende retribución fija más entrega gratuita de acciones (todos los Consejeros).



CLASE 8.<sup>a</sup>  
MEMBRES DEL ESTADO



0J3135391

*Otras prestaciones a Miembros del Consejo de Administración*

	Miles de Euros	
	30-06-09	30-06-08
<b>Miembros del Consejo de Administración:</b>		
Otros beneficios-		
Anticipos	-	-
Créditos concedidos	27.777	10.727
Fondos y Planes de pensiones: Aportaciones	-	-
Fondos y Planes de pensiones: Obligaciones contraídas	-	-
Primas de seguros de vida	-	-
Garantías constituidas a favor de los Consejeros	-	63
	<b>27.777</b>	<b>10.790</b>

*Remuneraciones a la Alta Dirección*


	Miles de Euros	
	30-06-09	30-06-08
<b>Alta Dirección:</b>		
Total remuneraciones recibidas por la Alta Dirección	1.182	1.892

Los Administradores del Banco han considerado a efectos de la elaboración de estos estados financieros intermedios resumidos consolidados a 5 personas como Alta Dirección.

**5. Activos financieros**

**a) Composición y desglose**

A continuación se indica el desglose de los activos financieros del Grupo, distintos de los saldos correspondientes a "Caja y depósitos en bancos centrales" y "Derivados de cobertura", al 30 de junio de 2009 y 2008, presentados por naturaleza y categorías a efectos de valoración:



0J3135392


CLASE 8.ª

01/01/2009

	Miles de Euros				
	30-06-2009				
	Cartera de Negociación	Otros Activos Financieros a VR con Cambios en PyG	Activos Financieros Disponibles para la Venta	Inversiones Crediticias	Cartera de Inversión a Vencimiento
Depósitos en entidades de crédito	-	-	-	4.346.266	-
Operaciones del mercado monetario a través de entidades de contrapartida	-	-	-	-	-
Crédito a la clientela	-	-	-	39.693.308	979.719
Valores representativos de deuda	2.373.067	-	4.552.967	-	-
Instrumentos de capital	184.911	5.945	81.560	-	-
Derivados de negociación	830.804	-	-	-	-
	<b>3.388.782</b>	<b>5.945</b>	<b>4.634.527</b>	<b>44.039.574</b>	<b>979.719</b>

	Miles de Euros				
	31-12-2008				
	Cartera de Negociación	Otros Activos Financieros a VR con Cambios en PyG	Activos Financieros Disponibles para la Venta	Inversiones Crediticias	Cartera de Inversión a Vencimiento
Depósitos en entidades de crédito	-	-	-	3.197.265	-
Operaciones en el mercado monetario a través de entidades de contrapartida	-	-	-	-	-
Crédito a la clientela	-	-	-	40.896.567	-
Valores representativos de deuda	1.516.905	-	5.541.170	-	-
Instrumentos de capital	43.556	9.186	60.057	-	-
Derivados de negociación	667.669	-	-	-	-
	<b>2.228.130</b>	<b>9.186</b>	<b>5.601.227</b>	<b>44.093.832</b>	<b>-</b>

El desglose de la cartera de inversión a vencimiento se detalla a continuación:



0J3135393

CLASE 8.ª

INVERSIONES

	Millones de Euros	
	30-06-09	31-12-08
Otros sectores	305.203	-
Administraciones públicas	674.519	-
<b>Saldo al cierre del período</b>	<b>979.719</b>	<b>-</b>

**b) Correcciones de valor por deterioro**

A continuación se muestra el movimiento que se ha producido, durante el primer semestre de 2009 y 2008, en las pérdidas por deterioro de los activos que integran el saldo del epígrafe de "Inversiones Crediticias":

	Miles de Euros	
	30/06/2009	30/06/2008
Saldo al inicio del período	704.930	541.380
Dotaciones netas con cargo a resultados	112.111	61.773
<i>Dotaciones con cargo a resultados del período</i>	<i>192.059</i>	<i>91.330</i>
<i>Disponibilidad de fondos dotados en el ejercicio</i>	<i>(65.715)</i>	<i>(23.355)</i>
<i>Recuperación de dotaciones con abono a resultados</i>	<i>(14.233)</i>	<i>(6.202)</i>
Utilización de fondos	(21.240)	(10.716)
Diferencias de cambio y otros movimientos	266	164
<b>Saldo al cierre del período</b>	<b>796.067</b>	<b>592.601</b>
<i>De los que:</i>		
<i>En función de la forma de su determinación:</i>		
<i>Determinado individualmente</i>	<i>112.111</i>	<i>45.260</i>
<i>De los que, por riesgo-país</i>	<i>-</i>	<i>-</i>
<i>De los que, por entidades de crédito</i>	<i>-</i>	<i>-</i>
<i>De los que, por otros activos financieros</i>	<i>112.111</i>	<i>45.260</i>
<i>Determinado colectivamente</i>	<i>-</i>	<i>16.513</i>
<b>Dotaciones netas con cargo a resultados</b>	<b>112.111</b>	<b>61.773</b>


Los activos en suspenso recuperados durante los seis primeros meses de 2009 y 2008 ascienden a 1.553 y 1.585 miles de euros, respectivamente. Considerando estos importes y los registrados en la cuenta "Dotaciones con cargo a resultados" del cuadro anterior, las pérdidas por deterioro de las "Inversiones crediticias" han ascendido a 110.558 y 60.188 miles de euros, respectivamente, en el primer semestre de 2009 y 2008.

**c) Activos deteriorados**

A continuación se muestra un detalle del movimiento producido, durante los seis primeros meses de 2009 y 2008, en el saldo de los activos financieros clasificados como inversiones crediticias y considerados como deteriorados por razón de su riesgo de crédito:



CLASE 8.ª



0J3135394

	Millones de Euros	
	30-06-09	30-06-08
Saldo al inicio del período	607.438	153.728
Entradas netas	307.539	151.263
Trasposos a fallidos	(21.240)	(10.716)
Diferencias de cambio y otros	-	-
<b>Saldo al cierre del período</b>	<b>893.737</b>	<b>294.275</b>

Dicho importe, una vez deducidas sus correspondientes provisiones, supone la mejor estimación del Grupo respecto al valor razonable de los activos deteriorados.

#### d) Trasposos entre carteras.

Durante el primer semestre de 2009 se traspasaron valores de renta fija desde la cartera de activos financieros disponibles para la venta a la cartera de Inversión a vencimiento por un importe de 415.416 miles de euros a la fecha de traspaso. A 30 de junio de 2009 el valor contable de estos valores traspasados asciende a 413.773 miles de euros, siendo su valor razonable 421.151 miles de €.

Este traspaso ha sido realizado una vez transcurridos dos ejercicios completos sin haber mantenido cartera de inversión a vencimiento, desde la última reclasificación entre cartera de inversión a vencimiento y cartera de disponibles para la venta, realizada en el ejercicio 2006.

## 6. Derivados de cobertura de activo y de pasivo

Al 30 de junio de 2009 el Grupo tiene contratados derivados de cobertura por un importe de 139.133 miles de euros registrados en el activo y 169.303 miles de euros registrados en el pasivo del balance de situación resumido consolidado.

A continuación se describen las principales características de las coberturas que la entidad mantiene a 30 de junio de 2009:

### 1.- Cobertura de Deuda Pública clasificada en la cartera de activos disponibles para la venta


Los elementos cubiertos son valores de Deuda Pública del Estado Español registrados en el epígrafe 'Activos financieros disponible para la venta' del activo. El riesgo cubierto es la variación del valor razonable de dichos valores como consecuencia de variaciones en la tasa de interés libre de riesgo. Mediante la cobertura contable se intercambia una exposición a tipo de interés fijo por una exposición a tipo de interés variable. El importe cubierto es el 100% de la emisión en cada caso.

### 2.- Cobertura de la emisión de obligaciones subordinadas y cédulas hipotecarias

Los elementos cubiertos son obligaciones subordinadas y cédulas hipotecarias emitidas por Bankinter S.A. a tipos de interés fijos registrados en el epígrafe 'Pasivos financieros a coste amortizado' del pasivo. El riesgo cubierto es la variación del valor razonable de dichos valores como consecuencia de variaciones en la tasa de interés libre de riesgo. Mediante esta cobertura se transforma una exposición a tipo de interés fijo en una exposición a tipo de interés variable. El importe cubierto es el 100% de la emisión en cada caso.



CLASE 8.ª



0J3135395

### 3.- Cobertura de depósitos de clientes

Los elementos cubiertos son diferentes depósitos a tipo fijo tomados de clientes registrados en el epígrafe Pasivos financieros a coste amortizado del pasivo. El riesgo cubierto es la variación del valor razonable de dichos depósitos como consecuencia de variaciones en la tasa de interés libre de riesgo. Mediante esta cobertura se transforma una exposición a tipo de interés fijo en una exposición a tipo de interés variable.

### 4.- Cobertura de cartera

El elemento cubierto es el importe de préstamos hipotecarios que mensualmente se decida cubrir según la distribución temporal de las fechas de vencimiento y revisión de los tipos de interés variable a los que están referenciados.

El riesgo cubierto es el interés al que están expuestos los anteriores importes de préstamos hipotecarios para cada uno de los plazos de revisión de tipos que se ha decidido cubrir, como consecuencia de variaciones en la tasa de interés libre de riesgo. En la presente cobertura, se entenderá que la tasa de interés libre de riesgo se corresponde con las tasas de interés variable de los Call Money Swaps (CMS).

Los instrumentos utilizados como elementos de cobertura de los distintos importes de préstamos hipotecarios son CMS contratados mensualmente en función de las decisiones adoptadas en la gestión del riesgo de interés.

### 5.- Cobertura de cédulas hipotecarias FAAF

Los elementos cubiertos son cédulas hipotecarias emitidas como resultado de las distintas subastas del Fondo de Adquisición de Activos Financieros (FAAF). Están registrados en el epígrafe 'Pasivos financieros a coste amortizado' del pasivo. El riesgo cubierto es la variación del valor razonable de dichos valores como consecuencia de variaciones en la tasa de interés libre de riesgo. Mediante esta cobertura se transforma una exposición a tipo de interés fijo en una exposición a tipo de interés variable. El importe cubierto es el 100% de la emisión en cada caso.


### 6.- Cobertura de la emisión avalada por el Tesoro

El elemento cubierto es una emisión realizada por Bankinter con aval del Tesoro. Está registrado en el epígrafe 'Pasivos financieros a coste amortizado' del pasivo. El riesgo cubierto es la variación del valor razonable de dichos valores como consecuencia de variaciones en la tasa de interés libre de riesgo. Mediante esta cobertura se transforma una exposición a tipo de interés fijo en una exposición a tipo de interés variable. El importe cubierto es el 100% de la emisión.

#### *Eficacia de las coberturas*

Las Microcoberturas y Coberturas de cartera anteriormente descritas son altamente eficaces. El Grupo realiza y documenta los correspondientes análisis para verificar que, al inicio y durante la vida de las mismas, se puede esperar, prospectivamente, que los cambios en el valor razonable de la partida cubierta que sean atribuibles al riesgo cubierto serán compensados casi completamente por los cambios en el valor razonable del instrumento de cobertura, y que, retrospectivamente, los resultados de la cobertura han oscilado dentro de un rango de variación del ochenta al ciento veinticinco por ciento respecto del resultado de la partida cubierta.

Respecto a las coberturas de cartera, además de lo anterior el Grupo verifica que cumple con la alternativa, recogida en la normativa contable en vigor, de valorar su eficacia comparando el importe de la posición neta de activos en cada uno de los periodos temporales con el importe cubierto designado para cada uno de ellos.



0J3135396

CLASE 8.ª

ACTIVO MATERIAL

Según esta alternativa, sólo habría ineficacia en la cobertura cuando, tras su revisión, el importe de la posición neta de activos fuera inferior al del importe cubierto.

## **7. Activo material**

### **a) Movimiento en el período**

Durante los seis primeros meses de 2009 y 2008 se realizaron adquisiciones de elementos de activo material por 103.050 y 38.933 miles de euros, respectivamente. Asimismo, durante los seis primeros meses de 2009 y 2008 se realizaron enajenaciones de elementos de activo material por un valor neto contable de 31.345 y 15.929 miles de euros, respectivamente, generando unas ganancias netas por venta de 256 y 691 miles de euros, respectivamente.

### **b) Pérdidas por deterioro**

Durante los seis primeros meses de 2009 y 2008 no se han producido pérdidas por deterioro de elementos de Activo material de importes significativos.

### **c) Compromisos de compra de elementos de inmovilizado material**

Al 30 de junio de 2009 y 2008, el Grupo no mantenía compromisos significativos de compra de elementos de inmovilizado material.

## **8. Activo Intangible**

### **Fondo de comercio**

El saldo registrado en el epígrafe "Activo intangible - Fondo de comercio" del balance de situación resumido corresponde íntegramente a Línea Directa Aseguradora, S.A.


Las políticas del análisis de deterioro aplicado por el Grupo a sus activos intangibles y a sus fondos de comercio en particular se describen a continuación.

Las diferencias entre el coste de las participaciones en el capital de las entidades consolidadas y valoradas por el método de la participación y de otras formas de combinaciones de negocios realizadas respecto a los correspondientes valores teórico-contables adquiridos en la fecha de producirse su adquisición, se imputan de la siguiente forma:

1. Si son asignables a elementos patrimoniales concretos identificados de las sociedades o negocios adquiridos, aumentando o disminuyendo el valor de los activos o el de los pasivos para hacerlos iguales a sus valores razonables, cuando estos difieran de los valores netos contables con los que figuran en los balances de situación de las entidades adquiridas.
2. Si son asignables a activos, pasivos o pasivos contingentes concretos que no estuviesen registrados por parte de las entidades o negocios adquiridos, reconociéndolos explícitamente en el balance de situación consolidado por su valor razonable, siempre que dicho valor razonable a la fecha de adquisición pueda determinarse fiablemente.
3. Las diferencias restantes se registran como un fondo de comercio.

Los fondos de comercio positivos (exceso entre el precio de adquisición de una sociedad participada o negocio y el valor razonable neto de los activos, pasivos y pasivos contingentes adquiridos de dicha entidad





0J3135397

**CLASE 8.ª**

*Intangible*

o negocio) - que sólo se registran en el balance de situación consolidado cuando han sido adquiridos a título oneroso - representan, por tanto, pagos anticipados realizados por la entidad adquirente de los beneficios económicos futuros derivados de los activos de la entidad o del negocio adquirido que no sean individual y separadamente identificables y reconocibles.

En cada cierre contable se procede a estimar si se ha producido en ellos algún deterioro que reduzca su valor recuperable a un importe inferior al coste neto registrado y, en caso afirmativo, se procede a su oportuno saneamiento, utilizándose como contrapartida el epígrafe "Pérdidas por deterioro del resto de activos (neto) - Fondo de comercio y otro activo intangible" de la cuenta de pérdidas y ganancias consolidada.

Las pérdidas por deterioro registradas sobre los fondos de comercio positivos de acuerdo con lo indicado en el párrafo anterior no son objeto de reversión posterior.

Por su parte, los fondos de comercio negativos (diferencia negativa entre el coste de adquisición de una sociedad participada o negocio y el valor razonable neto de los activos, pasivos y pasivos contingentes de la sociedad o negocio adquiridos) son registrados, una vez revisado el proceso seguido por el Grupo para su cálculo, en el capítulo "Diferencia negativa en combinaciones de negocios" de la cuenta de pérdidas y ganancias consolidada.

De acuerdo con los métodos utilizados y conforme a las estimaciones, proyecciones y valoraciones de que disponen los Administradores de la Sociedad, durante los seis primeros meses de 2009 no ha registrado pérdidas por deterioro.

#### **Otro activo intangible**


Las altas producidas en este epígrafe del balance de situación resumido consolidado corresponden principalmente a la compra de Línea Directa Aseguradora (véase Nota 3).

Durante el primer semestre de 2009 y 2008 no se produjeron pérdidas de valor de elementos clasificados como Otro activo intangible.

### **9. Pasivos financieros**

#### **a) Composición y desglose**

A continuación se indica el desglose de los pasivos financieros del Grupo, distintos de los "Derivados de cobertura", al 30 de junio de 2009 y 2008, presentados por naturaleza y categorías a efectos de valoración.



0J3135398

CLASE 8.ª

2009-2008


	Miles de Euros					
	30-06-09			31-12-08		
	Cartera de Negociación	Otros Pasivos Financieros a VR con Cambios en PYG	Pasivos Financieros a Coste Amortizado	Cartera de Negociación	Otros Pasivos Financieros a VR con Cambios en PYG	Pasivos Financieros a Coste Amortizado
Depósitos de bancos centrales	-	-	3.501.879	-	-	5.435.283
Depósitos de entidades de crédito	-	-	4.260.636	-	-	5.820.452
Depósitos de la clientela	-	279.555	22.245.213	-	605.053	22.914.328
Débitos representados por valores negociables	-	-	17.738.300	-	-	13.833.521
Derivados de negociación	772.500	-	-	635.520	-	-
Pasivos subordinados	-	-	867.703	-	-	867.220
Posiciones cortas de valores	1.177.307	-	-	161.807	-	-
Otros pasivos financieros	-	-	777.813	-	-	713.738
	<b>1.949.807</b>	<b>279.555</b>	<b>49.391.544</b>	<b>797.327</b>	<b>605.053</b>	<b>49.584.542</b>

La cartera de "otros pasivos a valor razonable con cambios en PyG" está compuesta por cesiones temporales de activos descontables ante el Banco Central Europeo. Estos instrumentos no incorporan riesgo de crédito propio, dada su formalización jurídica y máxima solvencia del colateral.

De conformidad con el párrafo 9 de la NIC 39, se han designado dichos pasivos financieros como "a valor razonable con cambios en PyG" con la finalidad de obtener una información más fiable y relevante, ya que con ello se reducen significativamente asimetrías contables que surgirían en caso de no hacerlo así. Concretamente, la entidad ha emitido los referidos pasivos financieros contratando, a su vez, derivados financieros con los que comparte riesgo de tipo de interés, dando lugar a cambios de signo opuesto en los valores razonables respectivos, que tienden a compensarse entre sí.

**b) Información sobre emisiones, recompras o reembolsos de valores representativos de deuda**

A continuación se muestra un detalle, al 30 de junio de 2009 y 2008, del saldo vivo de los valores representativos de deuda que a dichas fechas habían sido emitidos por el Banco o cualquier otra entidad del Grupo. Asimismo se muestra un detalle del movimiento experimentado por dicho saldo durante los seis primeros meses de 2009 y 2008:



0J3135399

CLASE 8.ª

Financiación

	Miles de Euros				
	30-06-09				
	Saldo Vivo Inicial 01-01-09	Emisiones	Recompras o Reembolsos	Ajustes por Tipo de Cambio y Otros	Saldo Vivo Final 30-06-09
Valores representativos de deuda emitidos en un estado miembro de la Unión Europea, que han requerido del registro de un folleto informativo	13.833.521	15.106.617	11.201.838	-	17.738.300
Valores representativos de deuda emitidos en un estado miembro de la Unión Europea que no han requerido del registro de un folleto informativo	-	-	-	-	-
Otros valores representativos de deuda emitidos fuera de un estado miembro de la Unión Europea	-	-	-	-	-
	<b>13.833.521</b>	<b>15.106.617</b>	<b>11.201.838</b>	<b>-</b>	<b>17.738.300</b>

	Miles de Euros				
	30-06-08				
	Saldo Vivo Inicial 01-01-08	Emisiones	Recompras o Reembolsos	Ajustes por Tipo de Cambio y Otros	Saldo Vivo Final 30-06-08
Valores representativos de deuda emitidos en un estado miembro de la Unión Europea, que han requerido del registro de un folleto informativo	16.233.470	6.267.004	4.745.875	-	17.754.599
Valores representativos de deuda emitidos en un estado miembro de la Unión Europea que no han requerido del registro de un folleto informativo	-	-	-	-	-
Otros valores representativos de deuda emitidos fuera de un estado miembro de la Unión Europea	-	-	-	-	-
	<b>16.233.470</b>	<b>6.267.004</b>	<b>4.745.875</b>	<b>-</b>	<b>17.754.599</b>


Al 30 de junio de 2009 no existen emisiones convertibles en acciones del Banco, ni que otorguen privilegios o derechos que puedan, ante alguna contingencia, hacerlas convertibles en acciones.

**c) Otras emisiones garantizadas por el Grupo**

Ni al 30 de junio de 2009 y 2008, existían valores representativos de deuda que a dichas fechas habían sido emitidos por entidades asociadas o por terceros (ajenos al Grupo) y que estuvieran garantizadas por el Banco o cualquier otra entidad del Grupo.

**d) Información individualizada de determinadas emisiones, recompras o reembolsos de valores representativos de deuda**

Las principales características de las emisiones, recompras o reembolso más significativos, efectuados por el Grupo durante los seis primeros meses de 2009 y 2008, o garantizadas por el Banco o entidades del Grupo, son las siguientes:



OJ3135400


Datos de la Entidad Emisora				Datos de las Emisiones realizadas en el primer semestre de 2009 (a)						CT		
Nombre	Relación con el Banco	País	Calificación Crediticia Emisor o Emisión	Código ISIN	Tipo de Valor	Fecha de la Operación	Importe de la Emisión, Reconpra o Reembolso (Miles)	Saldo vivo a 30-06-08 (Miles de Euros)	Tipo de Interés	Mercado donde Cotiza	Tipo de Garantía Otorgada	Riesgos Adicionales a la Garantía que Asumirá el Grupo
Bankinter SA	Sociedad Dominante	ESPAÑA	Aaa/AAA	ES0413679053	Cédula Hipotecaria en Eur	17/02/2009	323.200	323.200	3,5	AJAF	Cartera Hipotecaria	Mejora Crediticia (0%)
Bankinter SA	Sociedad Dominante	ESPAÑA	Aaa/AAA	ES0313679450	Senior avalada	24/02/2009	1.497.450	1.497.450	3	AJAF		Mejora Crediticia (0%)
Bankinter I Empresas	Dependiente	ESPAÑA	Aaa	ES0313402002	Bonos titulización activos	16/03/2009	608.400	577.980	1,552	AJAF	Cartera hipotecaria	Mejora Crediticia (31,56%)
Bankinter I Empresas	Dependiente	ESPAÑA	A3	ES0313402010	Bonos titulización activos	16/03/2009	30.600	30.600	1,752	AJAF	Cartera hipotecaria	Mejora Crediticia (31,56%)
Bankinter I Empresas	Dependiente	ESPAÑA	Baa3	ES0313402028	Bonos titulización activos	16/03/2009	71.000	71.000	1,952	AJAF	Cartera hipotecaria	Mejora Crediticia (31,56%)
Bankinter 19 FTA	Dependiente	ESPAÑA	Aaa	ES0313533004	Bonos titulización activos	27/04/2009	1.597.900	1.597.900	1,794	AJAF	Cartera hipotecaria	Mejora Crediticia (6,36%)
Bankinter 19 FTA	Dependiente	ESPAÑA	A1	ES0313533012	Bonos titulización activos	27/04/2009	20.700	20.700	1,994	AJAF	Cartera hipotecaria	Mejora Crediticia (6,36%)
Bankinter 19 FTA	Dependiente	ESPAÑA	Baa3	ES0313533020	Bonos titulización activos	27/04/2009	31.400	31.400	2,194	AJAF	Cartera Hipotecaria	Mejora Crediticia (6,36%)
Bankinter SA	Sociedad Dominante	ESPAÑA	Aaa/AAA	ES0313679476	Senior avalada en yenes	15/06/2009	265.667	269.352	1,111	AJAF		Mejora Crediticia (0%)
Bankinter SA	Sociedad Dominante	ESPAÑA	Aaa/AAA	ES0313679468	Senior avalada en yenes	15/06/2009	257.660	261.235	1,223	AJAF		Mejora Crediticia (0%)

(a) En caso de corresponder a valores en moneda extranjera, los correspondientes importes se han convertido a euros al tipo de cambio existente al cierre del correspondiente semestre.



CLASE B.1

OTORGADA




0J3135401

Datos de la Entidad Emisora				Datos de las Emisiones realizadas en el primer semestre de 2008 (a)							Riesgos Adicionales a la Garantía que Asumiría el Grupo		
Nombre	Relación con el Banco	País	Calificación Crediticia Emisor o Emisión	Código ISIN	Tipo de Valor	Tipo Operación	Fecha de la Operación	Importe de Reembolso (Miles de Euros)	Saldo vivo a 30-06-08 (Miles de Euros)	Tipo de Interés		Merendo donde Cotiza	Tipo de Garantía Otorgada
Bankinter 16 FTA	Dependiente	ESPAÑA	Aaa/AAA	ES0313480008	Bonos titulización activos	Emisiones	12/03/2008	1.882.000	1.842.411,33	4,894	AIAF	Cartera hipotecaria	Mejora crediticia (8,05%)
Bankinter 16 FTA	Dependiente	ESPAÑA	Aaa/AA	ES0313480016	Bonos titulización activos	Emisiones	12/03/2008	46.000,00	46.000,00	4,994	AIAF	Cartera hipotecaria	Mejora crediticia (8,05%)
Bankinter 16 FTA	Dependiente	ESPAÑA	A3/BBB	ES0313480024	Bonos titulización activos	Emisiones	12/03/2008	38.000	38.000	5,094	AIAF	Cartera hipotecaria	Mejora crediticia (8,05%)
Bankinter 16 FTA	Dependiente	ESPAÑA	Baa/BB	ES0313480032	Bonos titulización activos	Emisiones	12/03/2008	34.000	34.000	7,094	AIAF	Cartera hipotecaria	Mejora crediticia (8,05%)
Bankinter 16 FTA	Dependiente	ESPAÑA	C/CCC-	ES0313400040	Bonos titulización activos	Emisiones	12/03/2008	43.000	43.000	8,494	AIAF	Cartera hipotecaria	Mejora crediticia (8,05%)
Bankinter SA	Sociedad Dominante	ESPAÑA	Aaa/AAA	ES0413679004	Cédula Hipotecaria en Eur	Emisiones	14/03/2008	50.000	50.000	4,858	AIAF	Cartera Hipotecaria	Mejora crediticia (0%)
Bankinter SA	Sociedad Dominante	ESPAÑA	Aaa/AAA		Cédula Hipotecaria en Eur	Emisiones	27/03/2008	1.000.000	1.000.000	4,459		Cartera Hipotecaria	Mejora crediticia (0%)
Bankinter SA	Sociedad Dominante	ESPAÑA	Aaa/AAA	ES0413679012	Cédula Hipotecaria en Eur	Emisiones	14/04/2008	25.000	25.000	5,047	AIAF	Cartera Hipotecaria	Mejora crediticia (0%)
Bankinter SA	Sociedad Dominante	ESPAÑA	Aaa/AAA		Cédula Hipotecaria en Eur	Emisiones	14/05/2008	1.500.000	1.500.000	5	AIAF	Cartera Hipotecaria	Mejora crediticia (0%)
I Oblig Subordinada BK.1998	Bankinter SA	ESPAÑA	A2	ES0213679014	Subordinada	Amortización	29/05/2008	17.465,40	-	5	AIAF		-
Bankinter 17 FTA	Dependiente	ESPAÑA	AAA	ES0313582001	Bonos titulización activos	Emisiones	09/06/2008	952.500	952.500	5,332	AIAF	Cartera hipotecaria	Mejora crediticia (7,05%)



CLASE 8.<sup>a</sup>




0J3135402

Datos de la Entidad Emisora			Datos de las Emisiones realizadas en el primer semestre de 2008 (a)										
Nombre	Relación con el Banco	País	Calificación Crediticia Emisor o Emisión	Código ISIN	Tipo de valor	Tipo Operación	Fecha de la Operación	Importe de la Emisión, Reconpra o Recamboio	Saldo vivo a 30-06-08 (Miles de Euros)	Tipo de	Mercado donde Cotiza	Tipo de Garantía	Riesgos Adicionales a la Garantía que Asumirá el Grupo
Bankinter 17 FTA	Dependiente	ESPAÑA	A	ES0313582019	Bonos frutificación activos	Emisiones	09/06/2008	34.000	34.000	5.532	AI/AF	Cartera hipotecaria	Mejora crediticia (7,05%)
Bankinter 17 FTA	Dependiente	ESPAÑA	BBB	ES0313582027	Bonos frutificación activos	Emisiones	09/06/2008	13.500	13.500	5.732	AI/AF	Cartera hipotecaria	Mejora crediticia (7,05%)
Bankinter Leasing 1 FTA	Dependiente	ESPAÑA	Aaa	ES0314757005	Bonos frutificación activos	Emisiones	23/06/2008	366.600	366.600	5.295	AI/AF	Cartera de Leasing	Mejora crediticia (0%)
Bankinter Leasing 1 FTA	Dependiente	ESPAÑA	A3	ES0314787013	Bonos frutificación activos	Emisiones	23/06/2008	21.400	21.400	5.495	AI/AF	Cartera de Leasing	Mejora crediticia (0%)
Bankinter Leasing 1 FTA	Dependiente	ESPAÑA	Baa3	ES0314787021	Bonos frutificación activos	Emisiones	23/06/2008	12.000	12.000	5.795	AI/AF	Cartera de Leasing	Mejora crediticia (0%)
Bankinter S.A.	Sociedad Dominante	ESPAÑA	Aaa/AAA	ES0413679038	Cédula Hipotecaria en Eur	Emisiones	24/06/2008	200.000	200.000	4.965		Cartera Hipotecaria	-
1 Oblig Subordinada BK 2003	Bankinter S/A	ESPAÑA	A2/A-	ES0213679097	Subordinada	Amortización	26/06/2008	50.000,00	-	5.224	AI/AF		-

(a) En caso de corresponder a valores en moneda extranjera, los correspondientes importes se han convertido a euros al tipo de cambio existente al cierre del correspondiente semestre.



CLASE 8.<sup>a</sup>  
SEGUROS



0J3135403

## 10. Pasivos por contratos de seguros

Al 30 de junio de 2009 y al 31 de diciembre de 2008, el desglose del saldo del capítulo "Pasivos por contratos de seguros" de los balances de situación consolidados es el siguiente:

	Miles de Euros					
	30.06.2009			31.12.2008		
	Seguro Dirècto	Reaseg. Aceptado	Total	Seguro Directo	Reaseg. Aceptado	Total
Provisi3n prima no consumida	331.974	-	331.974	-	-	-
Provisi3n prestaciones pendientes de liquidaci3n	236.140	-	236.140	-	-	-
Provisi3n prestaciones pendientes de declaraci3n	6.847	-	6.847	-	-	-
Provisi3n gastos de liquidaci3n	15.414	-	15.414	-	-	-
Provisi3n pagos por convenios	16.921	-	16.921	-	-	-
Deudas con asegurados	844	-	844	-	-	-
	608.141	-	608.141	-	-	-

El Grupo ha mantenido las normas de valoraci3n establecidas para los activos y pasivos derivados de contratos de seguros del ramo no-vida del negocio directo y del cedido que venia aplicando bajo los principios contables anteriores de acuerdo con el Reglamento de Ordenaci3n y Supervisi3n de los Seguros Privados, excepto por haber tenido que efectuar lo siguiente:

La reserva de estabilizaci3n se reconoce en el patrimonio neto del Grupo.

- Provisi3n para primas no consumidas.

Representa la fracci3n de las primas devengadas en el ejercicio que se imputa al periodo comprendido entre la fecha del cierre y el t3rmino del periodo de cobertura de la p3liza, mediante el procedimiento p3liza a p3liza, y tomando como base de c3lculo las primas de tarifa devengadas en el ejercicio, deducido el recargo de seguridad.

- Provisi3n para riesgos en curso.


Complementa a la provisi3n para primas no consumidas en la medida que su importe no sea suficiente para reflejar la valoraci3n de todos los riesgos y gastos a cubrir durante el periodo de cobertura no transcurrido desde la fecha de cierre el ejercicio. Para su c3lculo se agrupan las garantias por producto.

- Provisiones para prestaciones

La Provisi3n para Prestaciones representa el importe total de las obligaciones pendientes del asegurador derivadas de los siniestros ocurridos con anterioridad a la fecha del cierre del ejercicio.



CLASE 8.<sup>a</sup>  
SEGUROS



0J3135404

El Grupo constituye esta provisión por un importe, que permita cubrir el coste de los siniestros, entendiéndose como tal aquel que incluya todos los gastos tanto externos como internos de gestión y tramitación de los expedientes, cualquiera que sea su origen, producidos y por producir hasta la total liquidación y pago de los siniestros, minorado este coste por las cantidades ya pagadas.

La provisión para prestaciones a su vez está integrada por las tres provisiones que se enumeran a continuación: la provisión para prestaciones pendientes de liquidación o pago, la provisión para siniestros pendientes de declaración y la provisión para gastos internos de liquidación de siniestros.

El Grupo ha sido autorizada por la Dirección General de Seguros y Fondos de Pensiones para aplicar la metodología estadística en el cálculo de la Provisión Técnica de Prestaciones de acuerdo con lo dispuesto en el artículo 43 del ROSSP tras la modificación introducida por el Real Decreto 239/2007 de 16 de febrero.

La provisión para siniestros pendientes de declaración se determina igualmente por aplicación de métodos estadísticos.

En cuanto a la provisión para gastos internos de liquidación de siniestros se dota por el importe suficiente para afrontar los gastos necesarios para la total finalización de los siniestros pendientes al cierre del ejercicio. Su cálculo se efectúa teniendo en cuenta los gastos internos de gestión de las prestaciones y los citados siniestros.

- Otras provisiones no técnicas: Provisión para pagos por convenios de liquidación.

Registra el importe estimado de las cantidades pendientes de pago a los asegurados por cuenta del asegurador del perjudicado en la ejecución de los convenios de liquidación de siniestros.

## 11. Provisiones

### a) Composición


La composición del saldo de este capítulo se indica a continuación:

	Miles de Euros	
	30-06-09	30-06-08
Fondos para pensiones y obligaciones similares	33	1.137
Provisiones para riesgos y compromisos contingentes:	33.706	34.108
<i>De las que, por riesgo-país</i>	-	-
Otras provisiones	115.546	110.233
<b>Provisiones</b>	<b>149.285</b>	<b>145.478</b>

### b) Otras provisiones

El epígrafe "Otras provisiones" del capítulo "Provisiones" que, entre otros conceptos, incluye los correspondientes a provisiones por reestructuración y litigios fiscales y legales, ha sido estimado aplicando procedimientos de cálculo prudentes y consistentes con las condiciones de incertidumbre inherentes a las obligaciones que cubren, estando determinado el momento definitivo de la salida de recursos que incorporen beneficios económicos para el Grupo por cada una de las obligaciones en algunos casos sin un plazo fijo de cancelación, y en otros casos, en función de los litigios en curso.





0J3135405

CLASE 8.ª

SEMIANUAL

### c) Litigios

En la Nota 18 de la memoria de las cuentas anuales consolidadas correspondientes al ejercicio anual terminado el 31 de diciembre de 2008 se describen los principales litigios de naturaleza fiscal y legal que afectaban al Grupo a dicha fecha.

Durante el primer semestre de 2009 no se han producido variaciones significativas en los mismos ni se han iniciado contra el Grupo litigios nuevos que se consideren significativos.

El importe total de los pagos derivados de litigios efectuados por el Grupo durante los seis primeros meses de 2009 y 2008 no es significativo en relación con las presentes cuentas semestrales resumidas consolidadas.

## 12. Patrimonio neto

El Consejo de Administración de Bankinter, S.A. en su reunión del 13 de mayo, acordó, en ejercicio de las facultades conferidas por la Junta General de Accionistas celebrada el 23 de abril de 2009, aumentar el capital social de la entidad en un importe de 20.266.155,60 €, mediante la emisión y puesta en circulación de un total 67.553.852 nuevas acciones ordinarias. El precio de suscripción de las nuevas acciones fue de 5,35 por acción (correspondiendo 0,30€ a valor nominal y 5,05€ a prima de emisión), por lo que el importe efectivo total del aumento de capital fue de 361.413.108€.

Cada acción en circulación otorgaba un derecho de suscripción preferente, siendo necesarios seis derechos de suscripción preferente para suscribir una nueva acción. La ampliación quedó totalmente suscrita en el periodo de suscripción preferente. Con fecha 5 de junio de 2009 se otorgó la correspondiente escritura del aumento de capital social, quedando la misma inscrita en el Registro Mercantil de Madrid. La contratación efectiva de las nuevas acciones en las Bolsas de Madrid y Barcelona a través del Sistema de Interconexión Bursátil español (Mercado Continuo) comenzó el 11 de junio de 2009.


El aumento de capital tenía como finalidad fortalecer el ratio de capital de la entidad tras la compra del cincuenta por ciento (50%) del capital social de Línea Directa Aseguradora S.A. Sociedad de Seguros y Reaseguros (LDA).

Durante el primer semestre del ejercicio 2009 no se ha producido ninguna otra variación cuantitativa o cualitativa en los recursos propios del Grupo, más allá de las que se indican en el estado de ingresos y gastos reconocidos y en el estado de cambios en el patrimonio neto total consolidado adjuntos.

El número de acciones del capital social al 30 de junio de 2009 y 2008 ascendía a 473.447.732 y 405.893.880 acciones, respectivamente. El valor nominal de las acciones es de 0,30 euros.

## 13. Información segmentada por áreas geográficas

A continuación se presentan las líneas más significativas de la cuenta de resultados, al 30 de junio de 2009 y 2008, por área geográfica:



0J3135406

CLASE 8.ª

CONTABILIDAD

Área Geográfica	Intereses e rendimientos asimilados por áreas geográficas (Miles de Euros)			
	Individual		Consolidado	
	30.6.2009	30.6.2008	30.6.2009	30.6.2008
Mercado interior	948.522	1.290.759	962.994	1.254.316
Exportación:	24.583	6.166	4.643	6.047
a) Unión Europea	24.583	6.166	4.643	6.047
b) Países OCDE	-	-	-	-
c) Resto de países	-	-	-	-
<b>Total</b>	<b>973.105</b>	<b>1.296.925</b>	<b>967.637</b>	<b>1.260.363</b>

A continuación se presenta una distribución de los Ingresos Ordinarios por segmentos de negocio. A efecto de lo dispuesto en el siguiente anterior, se consideran ingresos ordinarios los registrados en los capítulos "Intereses y rendimientos asimilados", "Rendimientos de instrumentos de capital", "Comisiones percibidas", "Resultado de Operaciones financieras (neto) y "Otros productos de explotación" de las cuentas de pérdidas y ganancias consolidadas correspondientes a los semestres finalizados el 30 de junio de 2009 y 2008 adjuntas.


Segmentos	Ingresos ordinarios (Miles de Euros)					
	Ingresos ordinarios procedentes de clientes externos		Ingresos ordinarios entre segmentos		Total ingresos ordinarios	
	30.6.09	30.6.08	30.6.09	30.6.08	30.6.09	30.6.08
Finanzas Personales	58.802	85.146	-	-	58.802	85.146
Banca Privada	100.219	138.727	-	-	100.219	138.727
Banca Corporativa	138.500	182.658	-	-	138.500	182.658
Banca de Particulares	591.510	653.634	-	-	591.510	653.634
Pymes	198.546	240.137	-	-	198.546	240.137
Línea Directa Aseguradora (Seguros)	116.380	-	-	-	116.380	-
Mercado de capitales y Otros negocios	121.042	175.785	-	-	121.042	175.785
Ajustes y eliminaciones de ingresos ordinarios entre segmentos	-49.815	-16.235	-	-	-49.815	-16.235
<b>TOTAL</b>	<b>1.275.184</b>	<b>1.459.852</b>	<b>-</b>	<b>-</b>	<b>1.275.184</b>	<b>1.459.852</b>

A continuación se presenta una conciliación entre el resultado consolidado antes de impuestos del Grupo correspondiente a los semestres finalizados a 30 de junio de 2009 y 2008 desglosado por segmentos de negocio y el resultado antes de impuestos mostrado en las cuentas de pérdidas y ganancias consolidadas de dichos semestres adjuntas:



CLASE 8.ª

Impuestos



0J3135407


Segmentos	Resultado consolidado	
	(Miles de Euros)	
	30.6.09	30.6.08
Fianzas Personales	15.084	22.154
Banca Privada	17.077	37.883
Banca Corporativa	43.217	50.751
Banca de Particulares	43.323	69.779
Pymes	(10.274)	33.419
Extranjeros	2.447	5.345
Mercado de capitales y Otros negocios	71.550	22.343
Otros negocios	17.907	16.538
Insolvencias genéricas y otras	-224	-27.717
Centro Corporativo	(8.526)	-49.172
<b>Total resultado de los segmentos sobre los que se informa</b>	<b>191.583</b>	<b>181.323</b>
(+/-) Resultados no asignados	-	-
(+/-) Eliminación de resultados internos (entre segmentos)	-	-
(+/-) Otros resultados	-	-
(+/-) Impuestos sobre beneficios y/o resultado de operaciones interrumpidas	-	-
<b>Resultado antes de impuestos</b>	<b>191.583</b>	<b>181.323</b>

#### 14. Partes vinculadas

En la Nota 4 se detallan las retribuciones y otras prestaciones al Consejo de Administración del Banco y a la Alta Dirección. A continuación, se detallan otros saldos con partes vinculadas.

Se consideran "partes vinculadas" al Grupo, adicionalmente a las entidades dependientes, asociadas y multigrupo, el "personal clave" de la Dirección del Banco (miembros de su Consejo de Administración y los Directores Generales, junto a sus familiares cercanos), así como las entidades sobre las que el personal clave pueda ejercer una influencia significativa o su control.


A continuación se indican las transacciones realizadas por el Grupo, durante los seis primeros meses de 2009 y 2008, con las partes vinculadas a éste, distinguiendo entre accionistas significativos, miembros del Consejo de Administración del Banco y Directores Generales del Banco y otras partes vinculadas. Las condiciones de las transacciones con las partes vinculadas son equivalentes a las que se dan en transacciones hechas en condiciones de mercado o se han imputado las correspondientes retribuciones en especie.



0J3135408

CLASE 8.<sup>a</sup>  
INSTRUMENTOS DE DEUDA


Gastos e Ingresos	Miles de Euros				
	30-06-09				
	Accionistas Significa- tivos	Administra- dores y Directivos	Personas, Sociedades o Entidades del Grupo	Otras Partes Vinculadas	Total
<b>Gastos:</b>					
Gastos financieros	-	288	-	-	288
Contratos de gestión o colaboración	-	-	-	-	-
Transferencias de I+D y acuerdos sobre licencias	-	-	-	-	-
Arrendamientos	-	-	-	-	-
Recepción de servicios	-	-	-	-	-
Compra de bienes (terminados o en curso)	-	-	-	-	-
Correcciones valorativas por deudas incobrables o de dudoso cobro	-	-	-	-	-
Pérdidas por baja o enajenación de activos	-	-	-	-	-
Otros gastos	-	-	-	-	-
	-	288	-	-	288
<b>Ingresos:</b>					
Ingresos financieros	-	-	-	-	-
Contratos de gestión o colaboración	-	-	-	-	-
Transferencias de I+D y acuerdos sobre licencias	-	-	-	-	-
Dividendos recibidos	3.346	14.482	-	-	17.828
Arrendamientos	-	-	-	-	-
Prestación de servicios	-	-	-	-	-
Venta de bienes (terminados o en curso)	-	-	-	-	-
Beneficios por baja o enajenación de activos	-	-	-	-	-
Otros ingresos	-	-	-	-	-
	3.346	14.482	-	-	17.828



0J3135409

CLASE B.<sup>a</sup>  
FINANCIERA

Otras Transacciones	Miles de Euros				
	30-06-09				
	Accionistas Significa- tivos	Administra- dores y Directivos	Personas, Sociedades o Entidades del Grupo	Otras Partes Vinculadas	Total
Compras de activos materiales, intangibles u otros activos	-	-	-	-	-
Acuerdos de financiación: créditos y aportaciones de capital (prestamista)	-	56.014	-	-	56.014
Contratos de arrendamiento financiero (arrendador)	-	-	-	-	-
Amortización o cancelación de créditos y contratos de arrendamiento (arrendador)	-	-	-	-	-
Ventas de activos materiales, intangibles u otros activos	-	-	-	-	-
Acuerdos de financiación: préstamos y aportaciones de capital (prestatario)	-	-	-	-	-
Contratos de arrendamiento financiero (arrendatario)	-	-	-	-	-
Amortización o cancelación de préstamos y contratos de arrendamiento (arrendatario)	-	-	-	-	-
Garantías y avales prestados	14.550	388	-	-	14.938
Garantías y avales recibidos	-	-	-	-	-
Compromisos adquiridos	-	-	-	-	-
Compromisos/garantías cancelados	-	-	-	-	-
Dividendos y otros beneficios distribuidos	-	-	-	-	-
Otras operaciones	-	11.363	-	-	-



0J3135410

CLASE 8.ª

Gastos e Ingresos	Miles de Euros				
	30-06-08				
	Accionistas Significa- tivos	Administra- dores y Directivos	Personas, Sociedades o Entidades del Grupo	Otras Partes Vinculadas	Total
<b>Gastos:</b>					
Gastos financieros	-	376	-	-	376
Contratos de gestión o colaboración	-	-	-	-	-
Transferencias de I+D y acuerdos sobre licencias	-	-	-	-	-
Arrendamientos	-	-	-	-	-
Recepción de servicios	-	-	-	-	-
Compra de bienes (terminados o en curso)	-	-	-	-	-
Correcciones valorativas por deudas incobrables o de dudoso cobro	-	-	-	-	-
Pérdidas por baja o enajenación de activos	-	-	-	-	-
Otros gastos	-	-	1.270	-	1.270
	-	376	1.270	-	1.646
<b>Ingresos:</b>					
Ingresos financieros	-	-	5.847	-	5.847
Contratos de gestión o colaboración	-	-	-	-	-
Transferencias de I+D y acuerdos sobre licencias	-	-	-	-	-
Dividendos recibidos	3.226	15.008	-	-	18.234
Arrendamientos	-	-	-	-	-
Prestación de servicios	-	2.819	-	-	-
Venta de bienes (terminados o en curso)	-	-	-	-	-
Beneficios por baja o enajenación de activos	-	-	-	-	-
Otros ingresos	-	-	658	-	3.477
	3.226	17.827	6.505	-	27.558



0J3135411

CLASE B<sup>a</sup>

Otras Transacciones	Miles de Euros				
	30-06-08				
	Accionistas Significa- tivos	Administra- dores y Directivos	Personas, Sociedades o Entidades del Grupo	Otras Partes Vinculadas	Total
Compras de activos materiales, intangibles u otros activos	-	-	-	-	-
Acuerdos de financiación: créditos y aportaciones de capital (prestamista)	-	35.730	-	-	35.730
Contratos de arrendamiento financiero (arrendador)	-	-	-	-	-
Amortización o cancelación de créditos y contratos de arrendamiento (arrendador)	-	-	-	-	-
Ventas de activos materiales, intangibles u otros activos	-	-	-	-	-
Acuerdos de financiación: préstamos y aportaciones de capital (prestatario)	-	-	-	-	-
Contratos de arrendamiento financiero (arrendatario)	-	-	-	-	-
Amortización o cancelación de préstamos y contratos de arrendamiento (arrendatario)	-	-	-	-	-
Garantías y avales prestados	14.688	485	-	-	15.173
Garantías y avales recibidos	-	-	-	-	-
Compromisos adquiridos	-	-	-	-	-
Compromisos/garantías cancelados	-	-	-	-	-
Dividendos y otros beneficios distribuidos	-	-	-	-	-
Otras operaciones	-	11.363	143.318	-	154.681

#### 15. Plantilla media

A continuación se presenta el detalle de la plantilla media del Grupo y del Banco correspondiente a los semestres finalizados el 30 de junio de 2009 y 2008, desglosada por sexos:

Plantilla media	Banco		Grupo	
	30.6.09	30.6.08	30.6.09	30.6.08
Hombres	2.121	2.224	2.267	2.379
Mujeres	1.934	2.004	2.174	2.262
Totales	4.055	4.228	4.441	4.641