

## QUALITY INVERSION DECIDIDA, FI

Nº Registro CNMV: 3908

Informe Semestral del Segundo Semestre 2023

**Gestora:** BBVA ASSET MANAGEMENT, S.A., SGIIC      **Depositario:** BANCO BILBAO VIZCAYA ARGENTARIA, S.A.  
**Auditor:** PRICEWATERHOUSE COOPERS AUDITORES, S.L.  
**Grupo Gestora:** BANCO BILBAO VIZCAYA ARGENTARIA, S.A.      **Grupo Depositario:** BANCO BILBAO VIZCAYA ARGENTARIA, S.A.  
**Rating Depositario:** A-

El presente informe, junto con los últimos informes periódicos, se encuentran disponibles por medios telemáticos en [www.bbvaassetmanagement.com](http://www.bbvaassetmanagement.com).

La Entidad Gestora atenderá las consultas de los clientes, relacionadas con las IIC gestionadas en:

### Dirección

Azul, 4 Madrid tel.900 108 598

### Correo Electrónico

[bbvafondos@bbvaam.com](mailto:bbvafondos@bbvaam.com)

Asimismo cuenta con un departamento o servicio de atención al cliente encargado de resolver las quejas y reclamaciones. La CNMV también pone a su disposición la Oficina de Atención al Inversor (902 149 200, e-mail: [inversores@cnmv.es](mailto:inversores@cnmv.es)).

## INFORMACIÓN FONDO

Fecha de registro: 08/10/2007

### 1. Política de inversión y divisa de denominación

#### Categoría

Tipo de fondo:

Fondo que invierte mayoritariamente en otros fondos y/o sociedades

Vocación inversora: Global

Perfil de Riesgo: 3 en una escala del 1 al 7

#### Descripción general

Política de inversión: Quality Inversión Decidida es un fondo de asignación de activos global. El fondo diversificará sus activos en cartera en tres motores principales de rentabilidad: renta fija internacional, renta variable internacional y divisas.

La inversión en Renta Variable se moverá en un rango entre el 50% y el 90% del patrimonio de la cartera según las expectativas del equipo gestor. Las inversión en renta fija puede ser en activos públicos y / o privados (incluyendo instrumentos del mercado monetario cotizados o no, líquidos y hasta un 20% en depósitos).

El fondo invertirá entre un 0%-100% de su patrimonio en otras IICs españolas o extranjeras, pertenecientes o no al Grupo BBVA. La exposición a divisa será 0% - 100% de la exposición total.

#### Operativa en instrumentos derivados

La metodología aplicada para calcular la exposición total al riesgo de mercado es el método del compromiso

Una información más detallada sobre la política de inversión del Fondo se puede encontrar en su folleto informativo.

**Divisa de denominación**    EUR

## 2. Datos económicos

	Periodo actual	Periodo anterior	2023	2022
Índice de rotación de la cartera	0,20	0,34	0,54	0,54
Rentabilidad media de la liquidez (% anualizado)	3,78	2,30	3,04	0,12

Nota: El período se refiere al trimestre o semestre, según sea el caso. En el caso de IIC cuyo valor liquidativo no se determine diariamente, éste dato y el de patrimonio se refieren a los últimos disponibles

### 2.1.b) Datos generales.

Cuando no exista información disponible las correspondientes celdas aparecerán en blanco

	Periodo actual	Periodo anterior
Nº de Participaciones	72.080.241,09	75.276.898,45
Nº de Partícipes	40.151	41.134
Beneficios brutos distribuidos por participación (EUR)	0,00	0,00
Inversión mínima (EUR)	30 EUR	

Fecha	Patrimonio fin de periodo (miles de EUR)	Valor liquidativo fin del período (EUR)
Periodo del informe	1.015.813	14,0928
2022	973.173	12,6630
2021	1.145.263	14,3465
2020	966.483	12,4294

Comisiones aplicadas en el período, sobre patrimonio medio

	% efectivamente cobrado						Base de cálculo	Sistema de imputación
	Periodo			Acumulada				
	s/patrimonio	s/resultados	Total	s/patrimonio	s/resultados	Total		
Comisión de gestión	0,88	0,00	0,88	1,75	0,00	1,75	patrimonio	al fondo
Comisión de depositario			0,05			0,10	patrimonio	

## 2.2 Comportamiento

Cuando no exista información disponible las correspondientes celdas aparecerán en blanco

### A) Individual. Divisa EUR

Rentabilidad (% sin anualizar)	Acumulado 2023	Trimestral				Anual			
		Último trim (0)	Trim-1	Trim-2	Trim-3	2022	2021	2020	2018
<b>Rentabilidad IIC</b>	11,29	5,36	-1,54	3,95	3,20	-11,74	15,42	-2,33	-6,54

Rentabilidades extremas (i)	Trimestre actual		Último año		Últimos 3 años	
	%	Fecha	%	Fecha	%	Fecha
<b>Rentabilidad mínima (%)</b>	-1,02	03-10-2023	-1,36	21-09-2023	-2,35	26-11-2021
<b>Rentabilidad máxima (%)</b>	1,34	02-11-2023	1,48	02-06-2023	1,74	01-03-2021

(i) Sólo se informa para las clases con una antigüedad mínima del periodo solicitado y siempre que no se haya modificado su vocación inversora

Se refiere a las rentabilidades máximas y mínimas entre dos valores liquidativos consecutivos.

La periodicidad de cálculo del valor liquidativo es *diaria*

Recuerde que rentabilidades pasadas no presuponen rentabilidades futuras. Sólo se informa si se ha mantenido una política de inversión homogénea en el período.

Medidas de riesgo (%)	Acumulado 2023	Trimestral				Anual			
		Último trim (0)	Trim-1	Trim-2	Trim-3	2022	2021	2020	2018
<b>Volatilidad(ii) de:</b>									
<b>Valor liquidativo</b>	7,80	7,78	7,83	7,18	8,38	9,72	8,79	19,10	9,90
<b>Ibex-35</b>	13,98	0,75	0,76	0,66	1,19	1,21	16,37	34,44	13,76
<b>Letra Tesoro 1 año</b>	1,06	0,03	0,03	0,04	0,12	0,21	0,28	0,53	0,71
<b>B-C-FI-*QFDECIDIDA-4223</b>	7,82	7,84	7,78	6,79	8,65	13,58	8,16	19,45	9,10
<b>VaR histórico del valor liquidativo(iii)</b>	-0,50	-0,50	-0,53	-0,55	-0,73	-0,56	-9,35	-9,55	-4,77

(ii) Volatilidad histórica: Indica el riesgo de un valor en un periodo, a mayor volatilidad mayor riesgo. A modo comparativo se ofrece la volatilidad de distintas referencias. Sólo se informa de la volatilidad para los períodos con política de inversión homogénea.

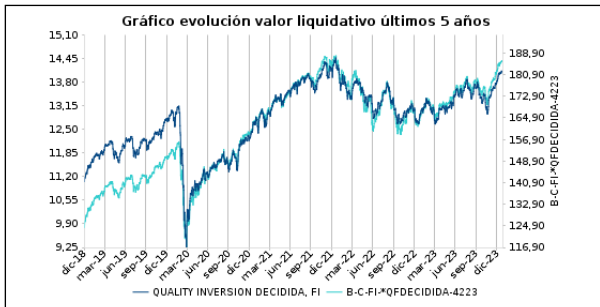
(iii) VaR histórico del valor liquidativo: Indica lo máximo que se puede perder, con un nivel de confianza del 99%, en el plazo de 1 mes, si se repitiese el comportamiento de la IIC de los últimos 5 años. El dato es a finales del periodo de referencia.

Gastos (% s/ patrimonio medio)	Acumulado 2023	Trimestral				Anual			
		Último trim (0)	Trim-1	Trim-2	Trim-3	2022	2021	2020	2018
<b>Ratio total de gastos (iv)</b>	2,12	0,54	0,53	0,53	0,52	2,14	2,14	2,22	2,31

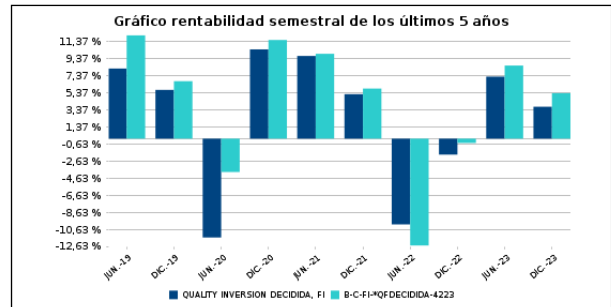
(iv) Incluye los gastos directos soportados en el periodo de referencia: comisión de gestión sobre patrimonio, comisión de depositario, auditoría, servicios bancarios (salvo gastos de financiación), y resto de gastos de gestión corriente, en términos de porcentaje sobre patrimonio medio del periodo. En el caso de fondos/compartimentos que invierten más de un 10% de su patrimonio en otras IIC este ratio incluye, de forma adicional al anterior, los gastos soportados indirectamente, derivados de esas inversiones, que incluyen las comisiones de suscripción y reembolso. Este ratio no incluye la comisión de gestión sobre resultados ni los costes de transacción por la compraventa de valores.

En el caso de inversiones en IIC que no calculan su ratio de gastos, éste se ha estimado para incorporarlo en el ratio de gastos.

### Evolución del valor liquidativo últimos 5 años



### Rentabilidad semestral de los últimos 5 años



## B) Comparativa

Durante el periodo de referencia, la rentabilidad media en el periodo de referencia de los fondos gestionados por la Sociedad Gestora se presenta en el cuadro adjunto. Los fondos se agrupan según su vocación inversora.

Vocación inversora	Patrimonio gestionado* (miles de euros)	Nº de partícipes*	Rentabilidad Semestral media**
Renta Fija Euro	9.394.530	208.089	2,66
Renta Fija Internacional	1.705.200	51.201	3,37
Renta Fija Mixta Euro	571.310	21.848	3,33
Renta Fija Mixta Internacional	1.951.930	70.695	3,55
Renta Variable Mixta Euro	0	0	0,00
Renta Variable Mixta Internacional	1.733.480	65.386	4,09
Renta Variable Euro	103.985	7.964	9,06
Renta Variable Internacional	6.358.258	318.252	4,53
IIC de Gestión Pasiva	510.602	19.209	1,83
Garantizado de Rendimiento Fijo	0	0	0,00
Garantizado de Rendimiento Variable	0	0	0,00
De Garantía Parcial	0	0	0,00
Retorno Absoluto	94.381	5.069	1,66
Global	20.544.263	683.783	3,59
FMM a Corto Plazo de Valor Liquidativo Variable	0	0	0,00
FMM a Corto Plazo de Valor Liq. Constante de Deuda Pública	0	0	0,00
FMM a Corto Plazo de Valor Liquidativo de Baja Volatilidad	0	0	0,00
FMM Estándar de Valor Liquidativo Variable	0	0	0,00
Renta Fija Euro Corto Plazo	3.355.128	94.568	1,83
IIC que Replica un Índice	2.148.757	46.760	5,52
IIC con Objetivo Concreto de Rentabilidad No Garantizado	0	0	0,00
<b>Total fondos</b>	<b>48.471.822</b>	<b>1.592.824</b>	<b>3,49</b>

\*Medias.

\*\*Rentabilidad media ponderada por patrimonio medio de cada FI en el periodo

### 2.3 Distribución del patrimonio al cierre del período (Importes en miles de EUR)

Distribución del patrimonio	Fin período actual		Fin período anterior	
	Importe	% sobre patrimonio	Importe	% sobre patrimonio
(+) INVERSIONES FINANCIERAS	953.871	93,90	921.935	90,16

Distribución del patrimonio	Fin período actual		Fin período anterior	
	Importe	% sobre patrimonio	Importe	% sobre patrimonio
* Cartera interior	148.579	14,63	120.864	11,82
* Cartera exterior	801.711	78,92	798.928	78,13
* Intereses de la cartera de inversión	3.581	0,35	2.144	0,21
* Inversiones dudosas, morosas o en litigio	0	0,00	0	0,00
(+) LIQUIDEZ (TESORERÍA)	31.739	3,12	51.865	5,07
(+/-) RESTO	30.203	2,97	48.775	4,77
TOTAL PATRIMONIO	1.015.813	100,00 %	1.022.575	100,00 %

Notas:

El período se refiere al trimestre o semestre, según sea el caso.

Las inversiones financieras se informan a valor e estimado de realización.

## 2.4 Estado de variación patrimonial

	% sobre patrimonio medio			% variación respecto fin período anterior
	Variación del período actual	Variación del período anterior	Variación acumulada anual	
PATRIMONIO FIN PERIODO ANTERIOR (miles de EUR)	1.022.575	973.173	973.173	
± Suscripciones/ reembolsos (neto)	-4,32	-2,06	-6,39	-110,88
- Beneficios brutos distribuidos	0,00	0,00	0,00	0,00
± Rendimientos netos	3,65	6,99	10,64	-47,57
(+) Rendimientos de gestión	4,59	7,93	12,52	-41,81
+ Intereses	0,40	0,35	0,75	14,27
+ Dividendos	0,03	0,01	0,04	121,99
± Resultados en renta fija (realizadas o no)	0,56	0,00	0,57	11.572,41
± Resultados en renta variable (realizadas o no)	0,00	0,00	0,00	0,00
± Resultados en depósitos (realizadas o no)	0,00	0,00	0,00	0,00
± Resultado en derivados (realizadas o no)	0,63	2,23	2,86	-71,67
± Resultado en IIC (realizados o no)	2,96	5,38	8,33	-44,54
± Otros resultados	0,01	-0,04	-0,03	-126,99
± Otros rendimientos	0,00	0,00	0,00	407,62
(-) Gastos repercutidos	-0,94	-0,94	-1,89	1,09
- Comisión de gestión	-0,88	-0,87	-1,75	-2,30
- Comisión de depositario	-0,05	-0,05	-0,10	-2,30
- Gastos por servicios exteriores	0,00	0,00	-0,01	28,25
- Otros gastos de gestión corriente	0,00	0,00	0,00	-2,83
- Otros gastos repercutidos	-0,01	-0,02	-0,03	47,57
(+) Ingresos	0,00	0,00	0,01	-17,77
+ Comisiones de descuento a favor de la IIC	0,00	0,00	0,00	0,00
+ Comisiones retrocedidas	0,00	0,00	0,01	-8,06
+ Otros ingresos	0,00	0,00	0,00	-89,86
PATRIMONIO FIN PERIODO ACTUAL (miles de EUR)	1.015.813	1.022.575	1.015.813	

Nota: El período se refiere al trimestre o semestre, según sea el caso.

### 3. Inversiones financieras

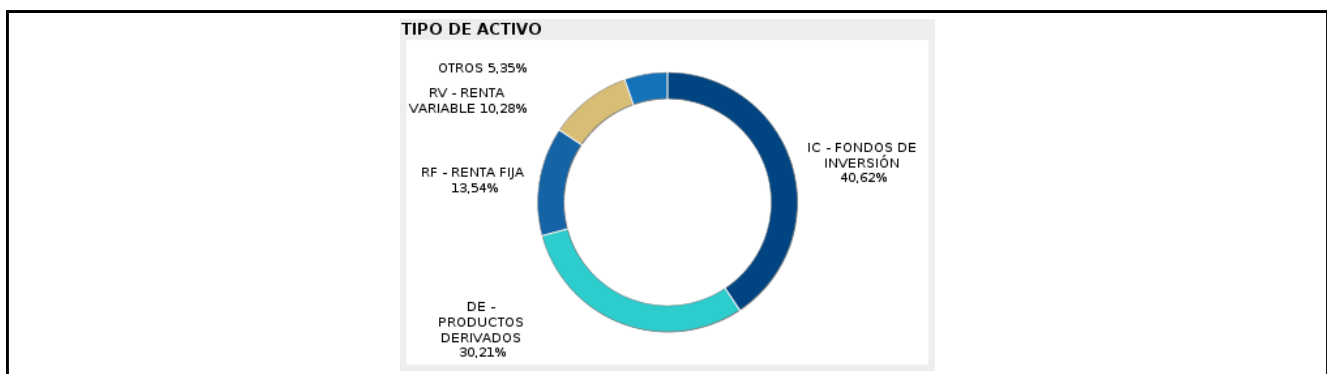
#### 3.1 Inversiones financieras a valor estimado de realización (en miles de EUR) y en porcentaje sobre el patrimonio, al cierre del periodo

Descripción de la inversión y emisor	Periodo actual		Periodo anterior	
	Valor de mercado	%	Valor de mercado	%
TOTAL RENTA FIJA COTIZADA	43.539	4,29	21.506	2,11
TOTAL RENTA FIJA	43.539	4,29	21.506	2,11
TOTAL IIC	105.040	10,34	99.361	9,71
TOTAL INVERSIONES FINANCIERAS INTERIOR	148.579	14,63	120.867	11,82
TOTAL RENTA FIJA COTIZADA	173.840	17,18	158.081	15,52
TOTAL RENTA FIJA	173.840	17,18	158.081	15,52
TOTAL IIC	627.925	61,84	641.835	62,78
TOTAL INVERSIONES FINANCIERAS EXTERIOR	801.765	79,02	799.916	78,30
TOTAL INVERSIONES FINANCIERAS	950.344	93,65	920.783	90,12

Notas: El período se refiere al final del trimestre o semestre, según sea el caso.

Los productos estructurados suponen un 0,00% de la cartera de inversiones financieras del fondo o compartimento.

#### 3.2 Distribución de las inversiones financieras, al cierre del período: Porcentaje respecto al patrimonio total



#### 3.3 Operativa en derivados. Resumen de las posiciones abiertas al cierre del periodo (importes en miles de EUR)

Subyacente	Instrumento	Importe nominal comprometido	Objetivo de la inversión
<b>TOTAL DERECHOS</b>		0	
Valores de deuda categorizado bajo el factor de tipos de interés	COLATERAL FEDERAL REPUBLIC OF 2024-04-05	98	Inversión
Valores de deuda categorizado bajo el factor de riesgo de crédito	COLATERAL FEDERAL REPUBLIC OF 2024-03-20	583	Inversión
Valores de deuda categorizado bajo el factor de riesgo de crédito	FUTURO BONO NOCIONAL ALEMAN 2 AÑOS 1000 FÍSICA	2.334	Inversión
Valores de deuda categorizado bajo el factor de riesgo de crédito	FUTURO BONO NOCIONAL USA 2 AÑOS 2000 FÍSICA	42.800	Inversión

Subyacente	Instrumento	Importe nominal comprometido	Objetivo de la inversión
Valores de deuda categorizado bajo el factor de riesgo de crédito	FUTURO BONO NOCIONAL USA 10 AÑOS 1000 FÍSICA	23.687	Inversión
Valores de deuda categorizado bajo el factor de riesgo de crédito	FUTURO BONO NOCIONAL ALEMAN 10 AÑOS 1000 FÍSICA	1.621	Inversión
Valores de deuda categorizado bajo el factor de riesgo de crédito	FUTURO BONO NOCIONAL ALEMAN 5 AÑOS 1000 FÍSICA	2.234	Inversión
<b>Total subyacente renta fija</b>		<b>73357</b>	
Índice de renta variable	FUTURO S&P 500 INDEX 50	266.337	Inversión
Índice de renta variable	EQUITY SWAP CESTA INFLATION BARCLAYS	227	Inversión
Índice de renta variable	EQUITY SWAP CESTA ALTERNATIVE RISK PREMIA NOMURA	9.694	Inversión
Índice de renta variable	EQUITY SWAP CESTA BEHEDGED GOLDMAN SACHS 0427	10.875	Inversión
Índice de renta variable	FUTURO STXE 600 (EUR) Pr 50	43.127	Inversión
Índice de renta variable	EQUITY SWAP CESTA BEHEDGED MORGAN STANLEY 0427	10.875	Inversión
<b>Total subyacente renta variable</b>		<b>341135</b>	
Tipo de cambio/divisa	FUTURO EUR-USD X-RATE 125000	47.671	Cobertura
<b>Total subyacente tipo de cambio</b>		<b>47671</b>	
Institución de inversión colectiva	FONDO LUMYNA -MW TOPS MARKE	2.173	Inversión
Institución de inversión colectiva	FONDO VONTOBEL FCP-UCITS -	47.664	Inversión
Institución de inversión colectiva	FONDO ALLIANZ ADVANCED FIX	17.327	Inversión
Institución de inversión colectiva	FONDO VONTOBEL FUND - EURO	1.746	Inversión
Institución de inversión colectiva	FONDO BETAMINER BEHEDGED	9.702	Inversión

Subyacente	Instrumento	Importe nominal comprometido	Objetivo de la inversión
Institución de inversión colectiva	FONDO M&G LUX INVESTMENT F	15.445	Inversión
Institución de inversión colectiva	FONDO PICTET - SHORT TERM	604	Inversión
Institución de inversión colectiva	FONDO FIDELITY FUNDS - INS	25.451	Inversión
Institución de inversión colectiva	FONDO SCHROD ER INTERNATION	17.974	Inversión
Institución de inversión colectiva	FONDO MFS INVESTMENT FUNDS	25.597	Inversión
Institución de inversión colectiva	FONDO PICTET - EMERGING LO	875	Inversión
Institución de inversión colectiva	FONDO SCHROD ER ISF EMERGIN	21.108	Inversión
Institución de inversión colectiva	FONDO M&G LUX INVESTMENT F	6.559	Inversión
Institución de inversión colectiva	FONDO JPMORG AN INVESTMENT	18.431	Inversión
Institución de inversión colectiva	FONDO JPMORG AN INVESTMENT	6.657	Inversión
Institución de inversión colectiva	FONDO BETAMIN ER I	29.455	Inversión
Institución de inversión colectiva	FONDO INVESCO EURO CORPORA	3.744	Inversión
Institución de inversión colectiva	FONDO BLACKROCK GLOBAL IND	15.735	Inversión
Institución de inversión colectiva	FONDO ROBECO CAPITAL GROWT	9.399	Inversión
Institución de inversión colectiva	ETF JUBS LUX FUND SOLUTIO	11.167	Inversión
Institución de inversión colectiva	FONDO BNP PARIBAS FUNDS US	3.382	Inversión
Institución de inversión colectiva	FONDO AXA WORLD FUNDS - AC	551	Inversión
Institución de inversión colectiva	FONDO GLOBAL EVOLUTION FUN	1.110	Inversión
Institución de inversión colectiva	ETF XTRACKERS II EUR COR	3.109	Inversión
Institución de inversión colectiva	FONDO ROBECO CAPITAL GROWT	4.303	Inversión
Institución de inversión colectiva	ETF XTRACKERS MSCI JAPAN	11.562	Inversión
Institución de inversión colectiva	FONDO AXA WORLD FUNDS - EU	448	Inversión



Subyacente	Instrumento	Importe nominal comprometido	Objetivo de la inversión
Institución de inversión colectiva	FONDO BNP PARIBAS FUNDS EU	2.275	Inversión
Institución de inversión colectiva	FONDO SCHRODER ISF EURO CO	3.747	Inversión
Institución de inversión colectiva	FONDO LYXOR NEWCITS IRL PL	21.223	Inversión
Institución de inversión colectiva	FONDO BROWN ADVISORY US SU	6.027	Inversión
Institución de inversión colectiva	ETF ISHARES USD TREASURY	10.121	Inversión
Institución de inversión colectiva	FONDO MUZINICH FUNDS - EME	598	Inversión
Institución de inversión colectiva	ETF SPDR S&P US DIVIDEND	3.186	Inversión
Institución de inversión colectiva	ETF ISHARES CORE S&P 500	7.611	Inversión
Institución de inversión colectiva	ETF INVESCO S&P 500 UCIT	15.326	Inversión
Institución de inversión colectiva	FONDO BBVA CREDITO EUROPA,	10.202	Inversión
Institución de inversión colectiva	FONDO BINDEX USA INDICE, F	69.453	Inversión
Institución de inversión colectiva	FONDO BINDEX EUROPA INDICE	25.385	Inversión
Tipo de interés	EQUITY SWAP CESTA INFLATION BARCLAYS	227	Inversión
Tipo de interés	EQUITY SWAP TIPO DE INTERES FIJO	9.694	Inversión
Tipo de interés	EQUITY SWAP TIPO DE INTERES FIJO	10.875	Inversión
Tipo de interés	EQUITY SWAP TIPO DE INTERES FIJO	10.875	Inversión
Derivados de Crédito	CDI CDI ITRAXX EUR S40 BOFA 1226 FÍSICA	7.410	Inversión
Institución de inversión colectiva	FONDO BNP PARIBAS INSTICAS	6.092	Inversión
Institución de inversión colectiva	FONDO BLACKROCK GLOBAL FUN	8.314	Inversión
Total otros subyacentes		539919	
<b>TOTAL OBLIGACIONES</b>		<b>1002082</b>	

#### 4. Hechos relevantes

	<b>SI</b>	<b>NO</b>
--	-----------	-----------

	SI	NO
a. Suspensión temporal de suscripciones/reembolsos		X
b. Reanudación de suscripciones/reembolsos		X
c. Reembolso de patrimonio significativo		X
d. Endeudamiento superior al 5% del patrimonio		X
e. Sustitución de la sociedad gestora		X
f. Sustitución de la entidad depositaria		X
g. Cambio de control de la sociedad gestora		X
h. Cambio en elementos esenciales del folleto informativo		X
i. Autorización del proceso de fusión		X
j. Otros hechos relevantes	X	

## 5. Anexo explicativo de hechos relevantes

Con fecha 26/12/2023 se publica en CNMV un hecho relevante al objeto de incluir la posibilidad de aplicar mecanismos anti-dilución (swing pricing) por parte de la entidad gestora.

## 6. Operaciones vinculadas y otras informaciones

	SI	NO
a. Partícipes significativos en el patrimonio del fondo (porcentaje superior al 20%)		X
b. Modificaciones de escasa relevancia en el Reglamento		X
c. Gestora y el depositario son del mismo grupo (según artículo 4 de la LMV)	X	
d. Se han realizado operaciones de adquisición y venta de valores en los que el depositario ha actuado como vendedor o comprador, respectivamente		X
e. Se han adquirido valores o instrumentos financieros emitidos o avalados por alguna entidad del grupo de la gestora o depositario, o alguno de éstos ha actuado como colocador, asegurador, director o asesor, o se han prestado valores a entidades vinculadas.		X
f. Se han adquirido valores o instrumentos financieros cuya contrapartida ha sido otra una entidad del grupo de la gestora o depositario, u otra IIC gestionada por la misma gestora u otra gestora del grupo.	X	
g. Se han percibido ingresos por entidades del grupo de la gestora que tienen como origen comisiones o gastos satisfechos por la IIC.	X	
h. Otras informaciones u operaciones vinculadas	X	

## 7. Anexo explicativo sobre operaciones vinculadas y otras informaciones

La IIC ha adquirido instrumentos financieros en los que BBVA ha actuado como contrapartida por un importe de 282.723,08 euros, lo que supone un 0,02% sobre el patrimonio medio de la IIC.  
Se han percibido ingresos a través de la Plataforma Quality por comisiones satisfechas por la IIC por un importe de 6.495,49 euros, lo que supone un 0,0006 % del patrimonio de la IIC.  
BBVA Asset Management SA SGIIC cuenta con un procedimiento simplificado de aprobación de otras operaciones vinculadas no incluidas en los apartados anteriores.

## 8. Información y advertencias a instancia de la CNMV

No aplicable

## 9. Anexo explicativo del informe periódico

## 1. SITUACIÓN DE LOS MERCADOS Y EVOLUCIÓN DEL FONDO.

### a) Visión de la gestora/sociedad sobre la situación de los mercados.

A pesar de la insistencia de la Fed en que mantendría los tipos de interés elevados durante 2024, las sorpresas positivas en economía e inflación han permitido que la Fed acabe el año señalizando el fin de la política monetaria restrictiva, actuando como viento de cola para la renta variable global, sobre todo en los mercados desarrollados (EE.UU. +7,2%, Europa +3,7%, España +5,3 en el semestre). Por su parte, la deuda soberana de mayor calidad acaba con una fuerte positivización de las curvas y bajadas de los tipos a largo plazo en Alemania (-37 puntos básicos hasta el 2,02%), mientras que el mercado de crédito ha mostrado una considerable fortaleza (estrechamientos de diferenciales de entre 80 puntos básicos en la deuda de menor calidad). En cuanto a las primas de riesgo periféricas, la española ha permanecido inalterada durante el semestre en los 100 puntos básicos, mientras que la de Grecia se ha reducido en 24 puntos básicos hasta situarse prácticamente en los mismos niveles. En el mercado de divisas, destaca la depreciación global del dólar (-1,5%) y la apreciación del euro (+1,2% hasta 1,1039). Por último, en el mercado de materias primas llama la atención la fuerte subida del oro (+7,5% hasta 2063 dólares por onza), mientras que el Brent (77,6 dólares por barril) se salda con ganancias del 3,5%, pese a las caídas de los últimos meses.

### b) Decisiones generales de inversión adoptadas.

En el segundo semestre de año 2023 hemos realizado la revisión de cartera estratégica, llevando a cabo los cambios en posicionamiento de las inversiones a largo plazo.

El crédito ha seguido manteniéndose como el activo más atractivo en función de su rentabilidad ajustada por riesgo, donde hemos aumentando el nivel de sobreponderación que ya teníamos anteriormente. Igualmente, mantenemos la preferencia sobre Investment Grade y los tramos cortos, donde continúa destacando el carry to risk que presenta el activo. Con ello, subimos ligeramente el peso en Investment Grade europeo en el tramo 1-10 años y mantenemos las posiciones en los tramos cortos de la curva (1-3 años), tanto europea como americana. Además, seguimos posicionados en deuda corporativa emergente.

La visión sobre bonos de gobierno de la zona euro ha mejorado, principalmente por el aumento en rentabilidad esperada por la subida de tipos que hemos experimentado. Igualmente, vemos mayor valor en los tramos cortos, ya que el escenario base plantea una positivización de las curvas. En cuanto a bonos ligados a inflación, hemos visto mejora en su atractivo, principalmente en EEUU, favorecidos por un nivel de tipos reales más elevado. Por ello, hemos incorporado posiciones en deuda soberana americana en el tramo corto de la curva y en bonos ligados a la inflación. Además, en duración soberana europea mantenemos la posición estratégica en la parte media del rango. En lo que respecta a emergentes, continuamos posicionados en deuda en dólares y en divisa local.

En renta variable, hemos vuelto a bajar la posición en el activo, quedando con una infraponderación mayor estratégicamente. Seguimos sin preferencia geográfica. Además, hemos deshecho la posición en REITs europeos, afectados negativamente por el alza de los tipos de interés y las expectativas de un tipo real más alto sostenido en el tiempo.

Por último, seguimos viendo atractivo en alternativos líquidos, ya que a pesar de que las primas de riesgo de los activos tradicionales siguen en niveles altos, la resiliencia de este tipo de activos en entornos de inflación menos benignos apoya su presencia estratégica en el fondo. Seguimos posicionados principalmente a través de estrategias Risk Premia y CTAs. Adicionalmente, mantenemos la apuesta de valor relativo favoreciendo el comportamiento de la metodología Shiller CAPE sobre el S&P 500 en detrimento del propio índice.

Desde un punto de vista táctico, hemos ido aumentando la posición en renta variable durante el periodo, situándonos actualmente por encima del rango medio. En crédito, hemos estado posicionados tanto en High Yield como en Deuda Emergente en Dólares, aunque hemos acabado el semestre sin posición en crédito High Yield. Por último, en divisas, cerramos el periodo cortos de euro frente al dólar.

### c) Índice de referencia.

La gestión toma como referencia la rentabilidad del índice 10% ESTRON Index - €STER + 20% Ice BofA ML 1-10 Yr Euro Broad Market (EMU5) + 70% MSCI AC World cubierto USD y JPY al 50% (NDEEWNR), gestionándose con un objetivo de volatilidad máximo inferior al 15% anual. Dichas referencias se tomarán únicamente a efectos meramente informativos o comparativos.

### d) Evolución del Patrimonio, participes, rentabilidad y gastos de la IIC

El patrimonio del fondo ha disminuido un 0,66% en el periodo y el número de partícipes ha disminuido un 2,39%. El impacto de los gastos soportados por el fondo ha sido de un 1,07% los cuales se pueden desagregar de la siguiente manera: 0,94% de gastos directos y 0,14% de gastos indirectos como consecuencia de inversión en otras IICs.

La liquidez del fondo se ha remunerado a un tipo medio del 3,78%. El índice de rotación de la cartera ha sido del 0,20%. La rentabilidad del fondo en el periodo ha sido del 3,74%.

e) Rendimiento del fondo en comparación con el resto de fondos de la gestora

La rentabilidad del fondo en el periodo ha sido superior a la de la media de la gestora situada en el 3,49%. Los fondos de la misma categoría gestionados por BBVA AM tuvieron una rentabilidad media ponderada del 3,59% y la rentabilidad del índice de referencia ha sido de un 5,33%.

## 2. INFORMACION SOBRE LAS INVERSIONES.

a) Inversiones concretas realizadas durante el periodo.

La exposición del fondo a renta variable se ha situado entre el 76% y el 83% durante el periodo. La duración de la cartera ha oscilado entre 0.6 y 1.4 años, modificando de manera dinámica tanto la duración americana como europea. Tácticamente, en renta variable, implementamos una estrategia de valor relativo del sector energético europeo contra el mercado. Por otro lado, cerramos el relativo largo de bancos europeos. En renta fija, cerramos la estrategia de diferencial de tipos, donde estábamos largos del 5 años americano frente al 5 años alemán. Además, hemos implementado una posición que favorece el empinamiento de la curva americana entre los tramos 2 y 10 años. En opciones, mantuvimos coberturas parciales de renta variable.

b) Operativa de préstamo de valores

No se han realizado operaciones de préstamo de valores durante el periodo.

c) Operativa en derivados y adquisición temporal de activos

El fondo mantiene al cierre del periodo posiciones abiertas en derivados que implican obligaciones de Renta Fija por un importe de 73.357.000 €, obligaciones de Renta Variable por un importe de 341.135.000 €, obligaciones de Tipo de Cambio por un importe de 47.671.000 €, otro tipo de obligaciones por un importe de 39.081.000 €.

A lo largo del periodo se han realizado operaciones de derivados con la finalidad de cobertura cuyo grado de cobertura ha sido de 0,96. También se han realizado operaciones de derivados con la finalidad de inversión cuyo grado de apalancamiento medio ha sido de 87,43%.

d) Otra información sobre inversiones.

Se ha recibido un total de 578,65 USD procedentes de las class action o demandas colectivas a las que se encontraba adherido el Fondo. Existen class actions o demandas colectivas todavía vigentes de las que el Fondo espera recibir indemnización, aunque no se prevé que ninguna de ellas vaya a tener un impacto material en el valor liquidativo.

Adicionalmente, durante el periodo el Fondo se ha adherido a nuevas class actions o demandas colectivas, si bien el importe que se espera recibir no se estima que vaya a tener un impacto material en el valor liquidativo.

La Sociedad Gestora tiene contratados los servicios de una entidad con dilatada experiencia en este tipo de procedimientos judiciales para facilitar el cobro de las indemnizaciones correspondientes; esta entidad cobrará exclusivamente una comisión de éxito por dicho servicio.

Las inversiones subyacentes a este producto financiero no tienen en cuenta los criterios de la UE para las actividades económicas medioambientalmente sostenibles.

## 3. EVOLUCION DEL OBJETIVO CONCRETO DE RENTABILIDAD.

No aplica

#### 4. RIESGO ASUMIDO POR EL FONDO

La volatilidad del fondo ha sido del 7,83% , inferior a la del índice de referencia que ha sido de un 7,84%. El VaR histórico acumulado en el año alcanzó -0,50%

#### 5. EJERCICIO DERECHOS POLITICOS.

No se ha ejercido el derecho de asistencia y voto en las juntas de accionistas de las sociedades en cartera al no reunir los requisitos previstos en la normativa para que tal ejercicio sea obligatorio, ni estar previsto de acuerdo con las políticas y procedimientos de BBVA AM de ejercicio de los derechos políticos.

#### 6. INFORMACION Y ADVERTENCIAS CNMV.

No aplica

#### 7. ENTIDADES BENEFICIARIAS DE LA IIC SOLIDARIA E IMPORTE CEDIDO A LAS MISMAS.

No aplica

#### 8. COSTES DERIVADOS DEL SERVICIO DE ANALISIS.

El fondo soporta comisiones de análisis. El gestor/gestores del fondo reciben informes de entidades locales e internacionales relevantes para la gestión del fondo y relacionados con su política de inversión. En base a criterios que incluyen entre otros la calidad del análisis, su relevancia, la disponibilidad del analista, la agilidad para emitir informes pertinentes ante eventos potenciales o que han sucedido en los mercados y pueden afectar al fondo, la solidez de la argumentación y el acceso a compañías. El gestor selecciona 15 proveedores de servicios de análisis que se identifican como generadores de valor añadido para el fondo y por ende susceptibles de recibir comisiones por ese servicio. Los 5 principales proveedores de servicios de análisis para el fondo han sido: Morgan Stanley, BAML, J.P. Morgan, BCA y UBS. Durante 2023 el fondo ha soportado gastos de análisis por importe de 22.829,04€. Para 2024 el importe presupuestado para cubrir estos gastos son: 21.153,00€.

#### 9. COMPARTIMENTOS DE PROPOSITO ESPECIAL (SIDE POCKETS).

No hay compartimentos de propósito especial

#### 10. PERSPECTIVAS DE MERCADO Y ACTUACION PREVISIBLE DEL FONDO.

Nuestro escenario central para 2024 está caracterizado por un crecimiento económico inferior al potencial, pero evitando una recesión. La inflación seguirá disminuyendo hacia la zona del 2% y permitirá que los bancos centrales de los países desarrollados inicien bajadas de los tipos de interés. Por tanto, asistimos a un entorno idóneo para las inversiones en renta fija, una vez dejamos atrás el fuerte repunte de los tipos de interés iniciado en 2022. También las bolsas pueden tener un 2024 con rentabilidades positivas, apoyadas en modestos crecimientos de beneficios y en algunos casos unas valoraciones atractivas. Sin embargo, en términos de rentabilidad esperada ajustada por riesgo, preferimos la renta fija a la renta variable. Por último, y dada la incertidumbre actual en cuanto al ciclo económico y la situación geopolítica, es necesario considerar que el posicionamiento puede requerir dosis de flexibilidad a lo largo de 2024.

### 10. Detalle de inversiones financieras

Descripción de la inversión y emisor	Divisa	Periodo actual		Periodo anterior	
		Valor de mercado	%	Valor de mercado	%
ES0000012B88 - DEUDA KINGDOM OF SPAIN 1,400 2028-07-30	EUR	5.337	0,53	0	0,00
ES0000012E51 - DEUDA KINGDOM OF SPAIN 1,450 2029-04-30	EUR	0	0,00	3.884	0,38
ES0000012I08 - DEUDA KINGDOM OF SPAIN 2,926 2028-01-31	EUR	0	0,00	2.194	0,21
ES0000012I32 - DEUDA KINGDOM OF SPAIN 0,500 2031-10-31	EUR	2.075	0,20	0	0,00
ES0000012J15 - DEUDA KINGDOM OF SPAIN 2,559 2027-01-31	EUR	6.043	0,59	5.880	0,58
ES0000012K53 - DEUDA KINGDOM OF SPAIN 0,800 2029-07-30	EUR	2.849	0,28	5.515	0,54
ES0000012L78 - DEUDA KINGDOM OF SPAIN 3,550 2033-10-31	EUR	0	0,00	3.681	0,36
ES0000012M51 - DEUDA KINGDOM OF SPAIN 3,500 2029-05-31	EUR	7.205	0,71	0	0,00
Total Deuda Pública Cotizada mas de 1 año		23.509	2,31	21.154	2,07
ES0L02401120 - LETRAS KINGDOM OF SPAIN 3,680 2024-01-12	EUR	19.569	1,93	0	0,00
Total Deuda Pública Cotizada menos de 1 año		19.569	1,93	0	0,00

Descripción de la inversión y emisor	Divisa	Periodo actual		Periodo anterior	
		Valor de mercado	%	Valor de mercado	%
ES0380907040 - BONOS UNICAJA BANCO SA 1,000 2026-12-01	EUR	278	0,03	175	0,02
ES0213679HN2 - RENTA BANKINTER SA 0,875 2026-07-08	EUR	183	0,02	177	0,02
Total Renta Fija Privada Cotizada mas de 1 año		461	0,05	352	0,04
<b>TOTAL RENTA FIJA COTIZADA</b>		<b>43.539</b>	<b>4,29</b>	<b>21.506</b>	<b>2,11</b>
<b>TOTAL RENTA FIJA</b>		<b>43.539</b>	<b>4,29</b>	<b>21.506</b>	<b>2,11</b>
ES0114564000 - FONDO BINDEX EUROPA INDICE	EUR	25.385	2,50	24.366	2,38
ES0114565007 - FONDO BINDEX USA INDICE, F	EUR	69.453	6,84	65.169	6,37
ES0117091035 - FONDO BBVA CREDITO EUROPA,	EUR	10.202	1,00	9.826	0,96
<b>TOTAL IIC</b>		<b>105.040</b>	<b>10,34</b>	<b>99.361</b>	<b>9,71</b>
<b>TOTAL INVERSIONES FINANCIERAS INTERIOR</b>		<b>148.579</b>	<b>14,63</b>	<b>120.867</b>	<b>11,82</b>
AT0000A1VGK0 - DEUDA REPUBLIC OF AUSTRIA 0,500 2027-04-20	EUR	2.769	0,27	2.688	0,26
AT0000A269M8 - DEUDA REPUBLIC OF AUSTRIA 0,500 2029-02-20	EUR	4.621	0,45	4.565	0,45
BE0000345547 - DEUDA KINGDOM OF BELGIUM 0,800 2028-06-22	EUR	4.479	0,44	0	0,00
BE0000347568 - DEUDA KINGDOM OF BELGIUM 0,900 2029-06-22	EUR	4.421	0,44	4.283	0,42
BE0000351602 - DEUDA KINGDOM OF BELGIUM 2,203 2027-10-22	EUR	1.205	0,12	1.161	0,11
DE0001102564 - DEUDA FEDERAL REPUBLIC OF 1,905 2031-08-15	EUR	728	0,07	699	0,07
DE0001102622 - DEUDA FEDERAL REPUBLIC OF 2,100 2029-11-15	EUR	2.641	0,26	2.560	0,25
DE0001141851 - DEUDA FEDERAL REPUBLIC OF 1,918 2027-04-16	EUR	3.479	0,34	3.374	0,33
DE0001141869 - DEUDA FEDERAL REPUBLIC OF 1,300 2027-10-15	EUR	2.549	0,25	2.472	0,24
DE000BU22031 - DEUDA FEDERAL REPUBLIC OF 3,100 2025-12-12	EUR	1.968	0,19	0	0,00
DE000BU25000 - DEUDA FEDERAL REPUBLIC OF 2,200 2028-04-13	EUR	7.804	0,77	7.698	0,75
DE000BU27007 - DEUDA FEDERAL REPUBLIC OF 2,300 2033-02-15	EUR	0	0,00	1.965	0,19
FI4000348727 - DEUDA REPUBLIC OF FINLAND 0,500 2028-09-15	EUR	4.969	0,49	4.828	0,47
FI4000511449 - DEUDA REPUBLIC OF FINLAND 2,946 2026-09-15	EUR	2.659	0,26	0	0,00
FR0011883966 - DEUDA FRENCH REPUBLIC 2,500 2030-05-25	EUR	3.182	0,31	0	0,00
FR0013516549 - DEUDA FRENCH REPUBLIC 2,260 2030-11-25	EUR	2.565	0,25	2.457	0,24
FR0014002WK3 - DEUDA FRENCH REPUBLIC 2,333 2031-11-25	EUR	3.149	0,31	3.014	0,29
FR0014003513 - DEUDA FRENCH REPUBLIC 2,160 2027-02-25	EUR	10.071	0,99	9.799	0,96
FR001400AIN5 - DEUDA FRENCH REPUBLIC 0,750 2028-02-25	EUR	4.885	0,48	4.735	0,46
FR001400FYQ4 - DEUDA FRENCH REPUBLIC 2,500 2026-09-24	EUR	0	0,00	5.259	0,51
FR001400HI98 - DEUDA FRENCH REPUBLIC 2,750 2029-02-25	EUR	2.442	0,24	0	0,00
IE00BKFCV899 - DEUDA REPUBLIC OF IRELAND 0,200 2030-10-18	EUR	936	0,09	897	0,09
IT0005127086 - DEUDA REPUBLIC OF ITALY 2,000 2025-12-01	EUR	0	0,00	439	0,04
IT0005170839 - DEUDA REPUBLIC OF ITALY 1,600 2026-06-01	EUR	2.880	0,28	2.796	0,27
IT0005340929 - DEUDA REPUBLIC OF ITALY 2,800 2028-12-01	EUR	3.113	0,31	3.010	0,29
IT0005390874 - DEUDA REPUBLIC OF ITALY 0,850 2027-01-15	EUR	1.815	0,18	1.751	0,17
IT0005436693 - DEUDA REPUBLIC OF ITALY 0,600 2031-08-01	EUR	2.361	0,23	2.268	0,22
IT0005454241 - DEUDA REPUBLIC OF ITALY 3,077 2026-08-01	EUR	0	0,00	3.679	0,36
IT0005493298 - DEUDA REPUBLIC OF ITALY 1,200 2025-08-15	EUR	0	0,00	6.966	0,68
IT0005495731 - DEUDA REPUBLIC OF ITALY 2,800 2029-06-15	EUR	4.344	0,43	0	0,00
IT0005519787 - DEUDA REPUBLIC OF ITALY 3,850 2029-12-15	EUR	1.590	0,16	1.537	0,15
IT0005542359 - DEUDA REPUBLIC OF ITALY 4,000 2031-10-30	EUR	4.488	0,44	4.342	0,42
NL0011819040 - DEUDA KINGDOM OF THE NETHE 0,500 2026-07-15	EUR	4.403	0,43	4.341	0,42
NL0015000QL2 - DEUDA KINGDOM OF THE NETHE 2,533 2026-01-15	EUR	0	0,00	2.731	0,27
NL0015001AM2 - DEUDA KINGDOM OF THE NETHE 2,500 2033-07-15	EUR	0	0,00	1.140	0,11
NL0015001DQ7 - DEUDA KINGDOM OF THE NETHE 2,500 2030-01-15	EUR	2.498	0,25	0	0,00
US912828Z377 - DEUDA UNITED STATES OF AME 0,125 2030-01-15	USD	3.372	0,33	0	0,00
US912828Z263 - DEUDA UNITED STATES OF AME 0,125 2030-07-15	USD	3.368	0,33	0	0,00
US91282CBF77 - DEUDA UNITED STATES OF AME 0,125 2031-01-15	USD	3.371	0,33	0	0,00
Total Deuda Pública Cotizada mas de 1 año		109.125	10,72	97.454	9,49
BE0312789614 - LETRAS KINGDOM OF BELGIUM 0,593 2023-07-13	EUR	0	0,00	4.971	0,49
DE000BU0E030 - LETRAS FEDERAL REPUBLIC OF 3,648 2024-03-20	EUR	6.039	0,59	1.162	0,11
Total Deuda Pública Cotizada menos de 1 año		6.039	0,59	6.133	0,60
BE0002900810 - BONOS KBC GROUP NV 4,375 2027-11-23	EUR	103	0,01	99	0,01
BE6285455497 - BONOS ANHEUSER-BUSCH INBEV 2,000 2028-03-17	EUR	0	0,00	189	0,02
CH0576402181 - BONOS UBS GROUP AG 0,250 2028-11-05	EUR	172	0,02	161	0,02
DE000A169NC2 - RENTA MERCEDES-BENZ GROUP 1,375 2028-05-11	EUR	0	0,00	189	0,02
DE000A2GSCW3 - RENTA MERCEDES-BENZ GROUP 1,500 2029-07-03	EUR	0	0,00	185	0,02
DE000A30VQA4 - BONOS VONOVIA SE 4,750 2027-05-23	EUR	104	0,01	98	0,01
DE000A3E5L98 - BONOS EWE AG 0,250 2028-06-08	EUR	137	0,01	135	0,01
DE000A3E5LU1 - EMISIONES KREDITANSTALT FUER WJ 2,127 2028-11-09	EUR	1.789	0,18	1.713	0,17
DE000A3KNP96 - BONOS TRATON FINANCE LUXEM 0,750 2029-03-24	EUR	171	0,02	162	0,02
DE000A3LJPA8 - RENTA JAB HOLDINGS BV 5,000 2033-06-12	EUR	108	0,01	101	0,01
DE000A3MQS64 - BONOS VONOVIA SE 1,375 2026-01-28	EUR	92	0,01	90	0,01
DE000A3MQS64 - BONOS VONOVIA SE 1,875 2028-06-28	EUR	92	0,01	85	0,01
DE000A3TOX97 - RENTA DEUTSCHE PFANDBRIEFB 0,250 2025-01-17	EUR	278	0,03	182	0,02
DE000CBOHRY3 - RENTA COMMERZBANK AG 0,100 2025-09-11	EUR	135	0,01	134	0,01
DE000CZ439B6 - BONOS COMMERZBANK AG 5,250 2029-03-25	EUR	105	0,01	0	0,00
DE000CZ45W57 - BONOS COMMERZBANK AG 3,000 2027-09-14	EUR	97	0,01	93	0,01
DE000DL19U23 - RENTA DEUTSCHE BANK AG 1,625 2027-01-20	EUR	187	0,02	89	0,01
DE000DL19VP0 - BONOS DEUTSCHE BANK AG 1,375 2026-09-03	EUR	187	0,02	181	0,02
DE000DL19V54 - BONOS DEUTSCHE BANK AG 1,750 2030-11-19	EUR	171	0,02	77	0,01
DE000DL19VT2 - BONOS DEUTSCHE BANK AG 0,750 2027-02-17	EUR	90	0,01	88	0,01
DK0030485271 - BONOS EURONEXT NV 0,125 2026-05-17	EUR	0	0,00	88	0,01

Descripción de la inversión y emisor	Divisa	Periodo actual		Periodo anterior	
		Valor de mercado	%	Valor de mercado	%
FR0010891317 - RENTA ELECTRICITE DE FRANC 4,625 2030-04-26	EUR	165	0,02	105	0,01
FR0011225143 - RENTA ELECTRICITE DE FRANC 4,125 2027-03-25	EUR	217	0,02	208	0,02
FR0011911247 - RENTA ENGIE SA 2,375 2026-05-19	EUR	199	0,02	195	0,02
FR0012444750 - BONOS CREDIT AGRICOLE ASSU 4,250 2049-01-13	EUR	199	0,02	97	0,01
FR0013216926 - BONOS DANONE SA 1,208 2028-11-03	EUR	0	0,00	87	0,01
FR0013231099 - BONOS AUTOROUTES DU SUD DE 1,250 2027-01-18	EUR	189	0,02	91	0,01
FR0013264421 - BONOS COENTREPRISE DE TRAN 1,500 2028-07-29	EUR	185	0,02	88	0,01
FR0013359239 - BONOS ORANGE SA 1,875 2030-09-12	EUR	187	0,02	89	0,01
FR0013367638 - BONOS VINCI SA 1,750 2030-09-26	EUR	184	0,02	87	0,01
FR0013398070 - BONOS BNP PARIBAS SA 2,125 2027-01-23	EUR	193	0,02	93	0,01
FR0013398229 - BONOS ENGIE SA 3,250 2049-02-28	EUR	98	0,01	97	0,01
FR0013408960 - RENTA BANQUE FEDERATIVE DU 1,750 2029-03-15	EUR	181	0,02	86	0,01
FR0013412947 - RENTA BANQUE FEDERATIVE DU 0,750 2026-06-08	EUR	275	0,03	357	0,03
FR0013434776 - BONOS BNP PARIBAS SA 0,500 2025-07-15	EUR	0	0,00	95	0,01
FR0013447877 - BONOS ORANGE SA 1,750 2049-09-19	EUR	92	0,01	88	0,01
FR0013455540 - RENTA BPCE SA 0,500 2027-02-24	EUR	264	0,03	254	0,02
FR0013463668 - BONOS ESSILORLUXOTTICA SA 0,375 2027-11-27	EUR	0	0,00	172	0,02
FR0013476090 - BONOS RCI BANQUE SA 1,125 2027-01-15	EUR	200	0,02	191	0,02
FR0013476595 - BONOS VEOLIA ENVIRONNEMENT 0,664 2031-01-15	EUR	166	0,02	159	0,02
FR0013479276 - RENTA SOCIETE GENERALE SA 0,750 2027-01-25	EUR	180	0,02	85	0,01
FR0013505260 - BONOS CARREFOUR SA 2,625 2027-12-15	EUR	0	0,00	95	0,01
FR0013505633 - BONOS AEROPORTS DE PARIS 2,750 2030-04-02	EUR	98	0,01	93	0,01
FR0013506524 - BONOS PERNOD RICARD SA 1,125 2025-04-07	EUR	194	0,02	191	0,02
FR00140003P3 - RENTA BANQUE FEDERATIVE DU 0,100 2027-10-08	EUR	87	0,01	83	0,01
FR00140005J1 - BONOS BNP PARIBAS SA 0,375 2027-10-14	EUR	90	0,01	86	0,01
FR00140005L7 - BONOS ORANGE SA 1,750 2049-10-15	EUR	177	0,02	167	0,02
FR0014000OZ2 - BONOS SOCIETE GENERALE SA 1,000 2030-11-24	EUR	92	0,01	88	0,01
FR0014000RR2 - BONOS ENGIE SA 1,500 2049-11-30	EUR	175	0,02	163	0,02
FR0014000UD6 - BONOS UNIBAIL-RODAMCO-WEST 1,375 2031-12-04	EUR	167	0,02	148	0,01
FR0014003182 - RENTA CREDIT AGRICOLE SA 0,375 2028-04-20	EUR	256	0,03	247	0,02
FR0014007LK5 - BONOS BNP PARIBAS SA 0,875 2030-07-11	EUR	170	0,02	160	0,02
FR0014008PK4 - BONOS BPCE SA 1,625 2029-03-02	EUR	91	0,01	87	0,01
FR0014009HA0 - BONOS BNP PARIBAS SA 2,500 2032-03-31	EUR	188	0,02	177	0,02
FR001400AFL5 - BONOS SUEZ SACA 1,875 2027-05-24	EUR	94	0,01	91	0,01
FR001400AY79 - BONOS BANQUE FEDERATIVE DU 3,875 2032-06-16	EUR	197	0,02	187	0,02
FR001400CND2 - BONOS AIR LIQUIDE FINANCE 2,875 2032-09-16	EUR	199	0,02	190	0,02
FR001400E904 - BONOS RCI BANQUE SA 4,125 2025-12-01	EUR	131	0,01	130	0,01
FR001400F0U6 - BONOS RCI BANQUE SA 4,625 2026-07-13	EUR	79	0,01	77	0,01
FR001400F703 - BONOS SCHNEIDER ELECTRIC S 3,125 2029-10-13	EUR	203	0,02	196	0,02
FR001400FB06 - RENTA BPCE SA 3,500 2028-01-25	EUR	101	0,01	97	0,01
FR001400FDB0 - BONOS ELECTRICITE DE FRANC 4,250 2032-01-25	EUR	105	0,01	99	0,01
FR001400IDW0 - RENTA SOCIETE GENERALE SA 4,125 2027-06-02	EUR	103	0,01	99	0,01
FR001400IEQ0 - BONOS RCI BANQUE SA 4,875 2028-06-14	EUR	83	0,01	79	0,01
FR001400IG08 - RENTA BANQUE FEDERATIVE DU 4,125 2033-06-14	EUR	105	0,01	99	0,01
FR001400IJ13 - BONOS BPCE SA 4,750 2034-06-14	EUR	106	0,01	0	0,00
FR001400KDS4 - BONOS CREDIT AGRICOLE SA 5,500 2033-08-28	EUR	105	0,01	0	0,00
FR001400KL23 - BONOS PRAEMIA HEALTHCARE S 5,500 2028-09-19	EUR	105	0,01	0	0,00
FR001400KZQ1 - BONOS SOCIETE GENERALE SA 4,750 2029-09-28	EUR	104	0,01	0	0,00
FR001400L1E0 - BONOS CARMILA SA 5,500 2028-10-09	EUR	207	0,02	0	0,00
FR001400LWN3 - RENTA BANQUE FEDERATIVE DU 4,750 2031-11-10	EUR	106	0,01	0	0,00
FR001400LZ16 - BONOS BNP PARIBAS SA 4,750 2032-11-13	EUR	212	0,02	0	0,00
FR001400LZO4 - BONOS SUEZ SACA 4,500 2033-11-13	EUR	107	0,01	0	0,00
PTEDPUOM0008 - BONOS EDP - ENERGIAS DE PO 3,875 2028-06-26	EUR	103	0,01	100	0,01
US00206RJX17 - BONOS AT&T INC 2,300 2027-06-01	USD	126	0,01	133	0,01
US00287YBV02 - BONOS ABBVIE INC 2,950 2026-11-21	USD	91	0,01	0	0,00
US00724PAC32 - BONOS ADOBE INC 2,150 2027-02-01	USD	68	0,01	72	0,01
US00914AAJ16 - BONOS AIR LEASE CORP 2,875 2026-01-15	USD	92	0,01	98	0,01
US02005NBJ81 - BONOS ALLY FINANCIAL INC 5,800 2025-05-01	USD	50	0,00	54	0,01
US023135BX34 - BONOS AMAZON.COM INC 1,000 2026-05-12	USD	189	0,02	201	0,02
US025816CF44 - BONOS AMERICAN EXPRESS CO 3,125 2026-05-20	USD	119	0,01	123	0,01
US02665WDN83 - BONOS AMERICAN HONDA FINAN 1,000 2025-09-10	USD	189	0,02	201	0,02
US03027XBR08 - BONOS AMERICAN TOWER CORP 1,450 2026-09-15	USD	57	0,01	0	0,00
US031162DN74 - BONOS AMGEN INC 5,507 2026-03-02	USD	76	0,01	0	0,00
US03522AAG58 - BONOS ANHEUSER-BUSCH COS L 3,650 2026-02-01	USD	125	0,01	133	0,01
US036752AJ29 - BONOS ELEVANCE HEALTH INC 2,375 2025-01-15	USD	57	0,01	61	0,01
US037833CR93 - BONOS APPLE INC 3,200 2027-05-11	USD	276	0,03	196	0,02
US04636NAA19 - BONOS ASTRAZENECA FINANCE 1,200 2026-05-28	USD	93	0,01	98	0,01
US05565EAH80 - BONOS BMW US CAPITAL LLC 2,800 2026-04-11	USD	146	0,01	152	0,01
US06051GFH74 - BONOS BANK OF AMERICA CORP 4,200 2024-08-26	USD	0	0,00	71	0,01
US06051GFF90 - BONOS BANK OF AMERICA CORP 3,950 2025-04-21	USD	150	0,01	57	0,01
US06051GJH39 - BONOS BANK OF AMERICA CORP 0,810 2024-10-24	USD	0	0,00	99	0,01
US06051GJK67 - BONOS BANK OF AMERICA CORP 1,197 2026-10-24	USD	414	0,04	367	0,04
US06051GKJ75 - BONOS BANK OF AMERICA CORP 2,551 2028-02-04	USD	101	0,01	0	0,00
US06368LGV27 - BONOS BANK OF MONTREAL 5,203 2028-02-01	USD	96	0,01	0	0,00

Descripción de la inversión y emisor	Divisa	Periodo actual		Periodo anterior	
		Valor de mercado	%	Valor de mercado	%
US06406RBJ59 - BONOS BANK OF NEW YORK MEL 4,414 2026-07-24	USD	132	0,01	70	0,01
US064159HB54 - BONOS BANK OF NOVA SCOTIA 4,500 2025-12-16	USD	46	0,00	0	0,00
US06417XAN12 - BONOS BANK OF NOVA SCOTIA 4,750 2026-02-02	USD	96	0,01	0	0,00
US06738EAN58 - RENTA BARCLAYS PLC 4,375 2026-01-12	USD	178	0,02	176	0,02
US07274NAJ28 - BONOS BAYER US FINANCE II 4,250 2025-12-15	USD	185	0,02	187	0,02
US084664CZ24 - BONOS BERKSHIRE HATHAWAY F 2,300 2027-03-15	USD	55	0,01	58	0,01
US09659W2T04 - BONOS BNP PARIBAS SA 2,591 2028-01-20	USD	190	0,02	0	0,00
US10373QAV23 - BONOS BP CAPITAL MARKETS A 3,017 2027-01-16	USD	92	0,01	98	0,01
US110122CM85 - BONOS BRISTOL-MYERS SQUIBB 2,900 2024-07-26	USD	0	0,00	98	0,01
US125523BZ27 - BONOS CIGNA GROUP THE 4,500 2026-02-25	USD	96	0,01	0	0,00
US126650CU24 - BONOS CVS HEALTH CORP 2,875 2026-06-01	USD	126	0,01	134	0,01
US13607HR618 - BONOS CANADIAN IMPERIAL BA 3,450 2027-04-07	USD	93	0,01	98	0,01
US14040HBN44 - BONOS CAPITAL ONE FINANCA 3,750 2027-03-09	USD	124	0,01	131	0,01
US141781BN33 - BONOS CARGILL INC 0,750 2026-02-02	USD	87	0,01	93	0,01
US14913Q3B33 - BONOS CATERPILLAR FINANCA 2,150 2024-11-08	USD	0	0,00	143	0,01
US14913R3A32 - BONOS CATERPILLAR FINANCA 3,600 2027-08-12	USD	94	0,01	98	0,01
US15089QAL86 - BONOS CELANESE US HOLDINGS 6,050 2025-03-15	USD	56	0,01	59	0,01
US166746BL33 - BONOS CHEVRON CORP 2,954 2026-05-16	USD	109	0,01	117	0,01
US172967JL61 - BONOS CITIGROUP INC 3,875 2025-03-26	USD	132	0,01	141	0,01
US172967JP75 - RENTA CITIGROUP INC 3,300 2025-04-27	USD	133	0,01	142	0,01
US172967MF56 - BONOS CITIGROUP INC 3,352 2025-04-24	USD	87	0,01	93	0,01
US172967MQ12 - BONOS CITIGROUP INC 3,106 2026-04-08	USD	246	0,02	263	0,03
US191216CR95 - BONOS COCA-COLA CO THE 3,375 2027-03-25	USD	86	0,01	91	0,01
US20030NBW02 - BONOS COMCAST CORP 2,350 2027-01-15	USD	12	0,00	0	0,00
US2027A0JT79 - RENTA COMMONWEALTH BANK OF 3,150 2027-09-19	USD	124	0,01	132	0,01
US22822VAS07 - BONOS CROWN CASTLE INC 1,350 2025-07-15	USD	57	0,01	0	0,00
US244222EWK18 - RENTA JOHN DEERE CAPITAL C 4,150 2027-09-15	USD	95	0,01	0	0,00
US24703TAD81 - BONOS DELL INTERNATIONAL L 6,020 2026-06-15	USD	115	0,01	122	0,01
US251526CB33 - BONOS DEUTSCHE BANK AG NEW 3,961 2025-11-26	USD	192	0,02	191	0,02
US254687FK79 - BONOS WALT DISNEY CO THE 1,750 2024-08-30	USD	0	0,00	131	0,01
US256746AG33 - BONOS DOLLAR TREE INC 4,000 2025-05-15	USD	34	0,00	36	0,00
US26078JAC45 - BONOS DUPONT DE NEMOURS IN 4,493 2025-11-15	USD	47	0,00	48	0,00
US268317AS33 - BONOS ELECTRICITE DE FRANC 3,625 2025-10-13	USD	125	0,01	133	0,01
US278642AL76 - BONOS EBAY INC 3,450 2024-08-01	USD	0	0,00	34	0,00
US278642AV58 - BONOS EBAY INC 1,900 2025-03-11	USD	75	0,01	80	0,01
US29250NAY13 - BONOS ENBRIDGE INC 2,500 2025-01-15	USD	43	0,00	46	0,00
US29278GAW87 - BONOS ENEL FINANCE INTERNA 4,625 2027-06-15	USD	195	0,02	194	0,02
US29278NAP87 - BONOS ENERGY TRANSFER LP 2,900 2025-05-15	USD	47	0,00	49	0,00
US29364GAM50 - BONOS ENERGY CORP 0,900 2025-09-15	USD	52	0,01	55	0,01
US29444UBD72 - BONOS EQUINIX INC 2,900 2026-11-18	USD	38	0,00	0	0,00
US29446MAJ18 - BONOS EQUINOR ASA 1,750 2026-01-22	USD	126	0,01	134	0,01
US30040WAQ15 - BONOS EVERSOURCE ENERGY 2,900 2027-03-01	USD	46	0,00	48	0,00
US30161MAS26 - BONOS CONSTELLATION ENERGY 3,250 2025-06-01	USD	41	0,00	44	0,00
US30231GBJ04 - BONOS EXXON MOBIL CORP 3,294 2027-03-19	USD	92	0,01	97	0,01
US31620MBR60 - BONOS FIDELITY NATIONAL IN 1,150 2026-03-01	USD	127	0,01	134	0,01
US337738AS78 - BONOS FISERV INC 2,750 2024-07-01	USD	0	0,00	63	0,01
US341081FZ53 - BONOS FLORIDA POWER & LIGH 2,850 2025-04-01	USD	91	0,01	97	0,01
US37045XDR44 - BONOS GENERAL MOTORS FINAN 2,350 2027-02-26	USD	282	0,03	296	0,03
US375558BF95 - BONOS GILEAD SCIENCES INC 3,650 2026-03-01	USD	125	0,01	134	0,01
US38141GVR28 - BONOS GOLDMAN SACHS GROUP 4,250 2025-10-21	USD	56	0,01	59	0,01
US38141GXJ83 - BONOS GOLDMAN SACHS GROUP 3,500 2025-04-01	USD	312	0,03	332	0,03
US38141GZR81 - BONOS GOLDMAN SACHS GROUP 3,615 2028-03-15	USD	95	0,01	0	0,00
US404280CE72 - BONOS HSBC HOLDINGS PLC 2,633 2025-11-07	USD	349	0,03	172	0,02
US42824CBK45 - BONOS HEWLETT PACKARD ENTE 1,750 2026-04-01	USD	96	0,01	0	0,00
US437076BT82 - BONOS HOME DEPOT INC THE 2,800 2027-09-14	USD	56	0,01	60	0,01
US438516CB04 - BONOS HONEYWELL INTERNATIO 1,350 2025-06-01	USD	189	0,02	202	0,02
US44891ABP12 - BONOS HYUNDAI CAPITAL AMER 2,375 2027-10-15	USD	48	0,00	0	0,00
US44891ABS50 - BONOS HYUNDAI CAPITAL AMER 1,300 2026-01-08	USD	51	0,01	54	0,01
US458140BP43 - BONOS INTEL CORP 3,400 2025-03-25	USD	107	0,01	114	0,01
US459200JG74 - BONOS INTERNATIONAL BUSINE 3,450 2026-02-19	USD	88	0,01	88	0,01
US46625HJZ47 - BONOS JPMORGAN CHASE & CO 4,125 2026-12-15	USD	169	0,02	99	0,01
US46625HKC33 - BONOS JPMORGAN CHASE & CO 3,125 2025-01-23	USD	347	0,03	371	0,04
US46647PAU03 - BONOS JPMORGAN CHASE & CO 3,797 2024-07-23	USD	0	0,00	210	0,02
US46647PDA12 - BONOS JPMORGAN CHASE & CO 4,323 2028-04-26	USD	188	0,02	195	0,02
US494550BV76 - BONOS KINDER MORGAN ENERGY 4,250 2024-09-01	USD	0	0,00	29	0,00
US548661DT10 - BONOS LOWE'S COS INC 4,000 2025-04-15	USD	42	0,00	45	0,00
US55336VBR06 - BONOS IMPLX LP 1,750 2026-03-01	USD	127	0,01	135	0,01
US55608JAR95 - BONOS IMACQUARIE GROUP LTD 1,340 2027-01-12	USD	94	0,01	98	0,01
US55903VBG77 - BONOS WARNERMEDIA HOLDINGS 6,412 2026-03-15	USD	56	0,01	59	0,01
US56585ABH41 - BONOS MARATHON PETROLEUM C 4,700 2025-05-01	USD	42	0,00	45	0,00
US571676AA35 - BONOS MARS INC 2,700 2025-04-01	USD	53	0,01	56	0,01
US58013MEU45 - BONOS MCDONALD'S CORP 3,375 2025-05-26	USD	101	0,01	108	0,01
US59156RBM97 - BONOS METLIFE INC 3,000 2025-03-01	USD	87	0,01	92	0,01
US594918BR43 - BONOS MICROSOFT CORP 2,400 2026-08-08	USD	189	0,02	201	0,02



Descripción de la inversión y emisor	Divisa	Periodo actual		Periodo anterior	
		Valor de mercado	%	Valor de mercado	%
US606822BN36 - RENTA MITSUBISHI UFJ FINAN 2,193 2025-02-25	USD	192	0,02	192	0,02
US60687YBD04 - BONOS MIZUHO FINANCIAL GRO 2,226 2026-05-25	USD	168	0,02	167	0,02
US6174467Y92 - BONOS MORGAN STANLEY 4,350 2026-09-08	USD	94	0,01	97	0,01
US61772BAB99 - BONOS MORGAN STANLEY 1,593 2027-05-04	USD	479	0,05	394	0,04
US63743HFH03 - BONOS NATIONAL RURAL UTILI 4,450 2026-03-13	USD	41	0,00	0	0,00
US65473PAK12 - BONOS NISOURCE INC 0,950 2025-08-15	USD	53	0,01	56	0,01
US66989HAQ11 - BONOS NOVARTIS CAPITAL COR 2,000 2027-02-14	USD	93	0,01	98	0,01
US67066GAE44 - BONOS NVIDIA CORP 3,200 2026-09-16	USD	124	0,01	133	0,01
US682680AX11 - BONOS ONEOK INC 2,750 2024-09-01	USD	0	0,00	26	0,00
US68389XBT19 - BONOS ORACLE CORP 2,500 2025-04-01	USD	235	0,02	251	0,02
US693475AX33 - BONOS PNC FINANCIAL SERVIC 2,600 2026-07-23	USD	91	0,01	96	0,01
US693506BU04 - BONOS PPG INDUSTRIES INC 1,200 2026-03-15	USD	48	0,00	0	0,00
US69371RS496 - RENTA PACCAR FINANCIAL COR 4,450 2026-03-30	USD	56	0,01	59	0,01
US694308JP35 - BONOS PACIFIC GAS AND ELEC 3,150 2026-01-01	USD	57	0,01	58	0,01
US70450YAC75 - BONOS PAYPAL HOLDINGS INC 2,400 2024-10-01	USD	0	0,00	54	0,01
US709599BJ27 - BONOS PENSKE TRUCK LEASING 4,000 2025-07-15	USD	63	0,01	66	0,01
US713448DN57 - BONOS PEPSICO INC 2,375 2026-10-06	USD	85	0,01	92	0,01
US713448EQ79 - BONOS PEPSICO INC 2,250 2025-03-19	USD	82	0,01	87	0,01
US747525AU71 - BONOS QUALCOMM INC 3,250 2027-05-20	USD	56	0,01	58	0,01
US75513ECH27 - BONOS RTX CORP 3,500 2027-03-15	USD	124	0,01	132	0,01
US78015K7C20 - RENTA ROYAL BANK OF CANADA 2,250 2024-11-01	USD	0	0,00	201	0,02
US785592AM87 - BONOS SABINE PASS LIQUEFAC 5,625 2025-03-01	USD	33	0,00	35	0,00
US808513BF16 - BONOS CHARLES SCHWAB CORP 0,900 2026-03-11	USD	155	0,02	161	0,02
US817826AC47 - BONOS 7-ELEVEN INC 0,950 2026-02-10	USD	127	0,01	135	0,01
US822582BT82 - BONOS SHELL INTERNATIONAL 2,875 2026-05-10	USD	91	0,01	98	0,01
US828807CW58 - BONOS SIMON PROPERTY GROUP 3,300 2026-01-15	USD	37	0,00	39	0,00
US83368RAV42 - RENTA SOCIETE GENERALE SA 2,625 2025-01-22	USD	187	0,02	187	0,02
US842400HQ95 - BONOS SOUTHERN CALIFORNIA 4,700 2027-06-01	USD	56	0,01	58	0,01
US842587CV72 - BONOS SOUTHERN CO/THE 3,250 2026-07-01	USD	57	0,01	0	0,00
US855244AK58 - BONOS STARBUCKS CORP 2,450 2026-06-15	USD	60	0,01	64	0,01
US857477BC69 - BONOS STATE STREET CORP 3,776 2024-12-03	USD	0	0,00	90	0,01
US857477CD34 - BONOS STATE STREET CORP 5,272 2026-08-03	USD	94	0,01	0	0,00
US86562MAC47 - RENTA SUMITOMO MITSUI FINA 3,784 2026-03-09	USD	82	0,01	87	0,01
US867914BS12 - BONOS TRUIST FINANCIAL COR 4,000 2025-05-01	USD	182	0,02	193	0,02
US87165BAG86 - BONOS SYNCHRONY FINANCIAL 4,500 2025-07-23	USD	50	0,00	52	0,01
US871829BC08 - BONOS SYSCO CORP 3,300 2026-07-15	USD	86	0,01	92	0,01
US87264ABZ75 - BONOS T-MOBILE USA INC 1,500 2026-02-15	USD	126	0,01	134	0,01
US87612EBL92 - BONOS TARGET CORP 2,250 2025-04-15	USD	52	0,01	55	0,01
US883556CS94 - BONOS THERMO FISHER SCIENT 1,215 2024-10-18	USD	0	0,00	97	0,01
US88579YBH36 - BONOS 3M CO 2,000 2025-02-14	USD	91	0,01	97	0,01
US89114QC92 - BONOS TORONTO-DOMINION BAN 1,150 2025-06-12	USD	127	0,01	135	0,01
US89115A2C54 - BONOS TORONTO-DOMINION BAN 4,108 2027-06-08	USD	12	0,00	0	0,00
US89153VAS88 - BONOS TOTALENERGIES CAPITA 2,434 2025-01-10	USD	86	0,01	92	0,01
US89236TGX72 - BONOS TOYOTA MOTOR CREDIT 3,000 2025-04-01	USD	176	0,02	187	0,02
US89352HAT68 - BONOS TRANSCANADA PIPELINE 4,875 2026-01-15	USD	50	0,00	53	0,01
US902494BJ16 - BONOS TYSON FOODS INC 4,000 2026-03-01	USD	18	0,00	18	0,00
US904764AS64 - BONOS UNILEVER CAPITAL COR 3,100 2025-07-30	USD	88	0,01	88	0,01
US907818FJ28 - BONOS UNION PACIFIC CORP 2,150 2027-02-05	USD	94	0,01	97	0,01
US911312BX35 - BONOS UNITED PARCEL SERVIC 3,900 2025-04-01	USD	82	0,01	87	0,01
US91159HHR49 - BONOS US BANCORP 3,150 2027-04-27	USD	125	0,01	132	0,01
US91324PDE97 - BONOS UNITEDHEALTH GROUP  2,950 2027-10-15	USD	140	0,01	145	0,01
US92343VGG32 - BONOS VERIZON COMMUNICATIO 1,450 2026-03-20	USD	77	0,01	82	0,01
US92556HAA59 - BONOS PARAMOUNT GLOBAL 4,750 2025-05-15	USD	0	0,00	29	0,00
US92826CAL63 - BONOS VISA INC 1,900 2027-04-15	USD	125	0,01	134	0,01
US928563AJ42 - BONOS VMWARE LLC 1,400 2026-08-15	USD	51	0,01	54	0,01
US931142ER00 - BONOS WALMART INC 1,050 2026-09-17	USD	190	0,02	201	0,02
US931427AH10 - BONOS WALGREENS BOOTS ALLI 3,800 2024-11-18	USD	0	0,00	53	0,01
US949746RW34 - RENTA WELLS FARGO & CO 3,000 2026-04-22	USD	371	0,04	396	0,04
US949746FY11 - BONOS WELLS FARGO & CO 4,100 2026-06-03	USD	47	0,00	0	0,00
US961214CX95 - RENTA WESTPAC BANKING CORP 2,850 2026-05-13	USD	83	0,01	88	0,01
XS0525602339 - RENTA COOPERATIEVE RABOBAN 4,125 2025-07-14	EUR	0	0,00	202	0,02
XS1111559925 - RENTA TOTALENERGIES CAPITA 2,125 2029-09-18	EUR	192	0,02	182	0,02
XS1174469137 - RENTA JPMORGAN CHASE & CO 1,500 2025-01-27	EUR	190	0,02	187	0,02
XS1189263400 - RENTA NORDEA BANK ABP 1,125 2025-02-12	EUR	134	0,01	131	0,01
XS1190632999 - BONOS BNP PARIBAS SA 2,375 2025-02-17	EUR	186	0,02	182	0,02
XS1197833053 - BONOS COCA-COLA CO/THE 1,125 2027-03-09	EUR	0	0,00	189	0,02
XS1200679071 - BONOS BERKSHIRE HATHAWAY  1,125 2027-03-16	EUR	0	0,00	188	0,02
XS1201001572 - BONOS BANCO SANTANDER SA 2,500 2025-03-18	EUR	201	0,02	196	0,02
XS1222590488 - RENTA EDP FINANCE BV 2,000 2025-04-22	EUR	186	0,02	183	0,02
XS1319820541 - BONOS FEDEX CORP 1,625 2027-01-11	EUR	131	0,01	127	0,01
XS1327028459 - BONOS MASTERCARD INC 2,100 2027-12-01	EUR	0	0,00	253	0,02
XS1346228577 - BONOS AXA SA 3,375 2047-07-06	EUR	127	0,01	121	0,01
XS1372839214 - RENTA VODAFONE GROUP PLC 2,200 2026-08-25	EUR	198	0,02	191	0,02
XS1382791975 - RENTA DEUTSCHE TELEKOM INT 1,500 2028-04-03	EUR	0	0,00	126	0,01

Descripción de la inversión y emisor	Divisa	Periodo actual		Periodo anterior	
		Valor de mercado	%	Valor de mercado	%
XS1405766624 - BONOS VERIZON COMMUNICATIO 1,375 2028-11-02	EUR	176	0,02	168	0,02
XS1426022536 - RENTA SUMITOMO MITSUI FINA 1,546 2026-06-15	EUR	493	0,05	384	0,04
XS1428953407 - BONOS HSBC HOLDINGS PLC 3,125 2028-06-07	EUR	201	0,02	189	0,02
XS1463101680 - RENTA VODAFONE GROUP PLC 1,600 2031-07-29	EUR	189	0,02	178	0,02
XS1485597329 - RENTA HSBC HOLDINGS PLC 0,875 2024-09-06	EUR	0	0,00	134	0,01
XS1492458044 - BONOS UTAH ACQUISITION SUB 3,125 2028-11-22	EUR	0	0,00	119	0,01
XS1505573482 - RENTA SNAM SPA 0,875 2026-10-25	EUR	198	0,02	191	0,02
XS1529515584 - BONOS HEIDELBERG MATERIALS 1,500 2025-02-07	EUR	138	0,01	135	0,01
XS1550149204 - RENTA ENEL FINANCE INTERNA 1,000 2024-09-16	EUR	0	0,00	184	0,02
XS1586555945 - RENTA VOLKSWAGEN INTERNATI 1,875 2027-03-30	EUR	190	0,02	183	0,02
XS1602547264 - BONOS BANK OF AMERICA CORP 1,776 2027-05-04	EUR	170	0,02	164	0,02
XS1603892149 - RENTA MORGAN STANLEY 1,875 2027-04-27	EUR	260	0,03	251	0,02
XS1612542826 - BONOS GENERAL ELECTRIC CO 0,875 2025-05-17	EUR	134	0,01	132	0,01
XS1615079974 - BONOS JPMORGAN CHASE & CO 1,638 2028-05-18	EUR	156	0,02	150	0,01
XS1629774230 - BONOS VOLKSWAGEN INTERNATI 3,875 2049-06-14	EUR	95	0,01	89	0,01
XS1681521081 - BONOS TELEFONICA EMISIONES 1,715 2028-01-12	EUR	188	0,02	91	0,01
XS1718418103 - BONOS BASF SE 0,875 2027-11-15	EUR	72	0,01	128	0,01
XS2292263121 - BONOS MORGAN STANLEY 0,497 2031-02-07	EUR	125	0,01	118	0,01
XS2292954893 - BONOS GOLDMAN SACHS GROUP 0,250 2028-01-26	EUR	176	0,02	167	0,02
XS2303070911 - BONOS H&M FINANCE BV 0,250 2029-08-25	EUR	109	0,01	107	0,01
XS2306517876 - BONOS DNB BANK ASA 0,250 2029-02-23	EUR	478	0,05	372	0,04
XS2306601746 - BONOS EASYJET FINCO BV 1,875 2028-03-03	EUR	106	0,01	100	0,01
XS2311407352 - BONOS BANK OF IRELAND GROU 0,375 2027-05-10	EUR	90	0,01	86	0,01
XS2319954710 - BONOS STANDARD CHARTERED P 1,200 2031-09-23	EUR	517	0,05	399	0,04
XS2320453884 - BONOS UPM-KYMMENE OYJ 0,500 2031-03-22	EUR	203	0,02	192	0,02
XS2320759538 - BONOS VERIZON COMMUNICATIO 0,375 2029-03-22	EUR	121	0,01	116	0,01
XS2321466133 - BONOS BARCLAYS PLC 1,125 2031-03-22	EUR	101	0,01	96	0,01
XS2323295563 - BONOS NIDEC CORP 0,046 2026-03-30	EUR	134	0,01	131	0,01
XS2344385815 - RENTA RYANAIR DAC 0,875 2026-05-25	EUR	135	0,01	131	0,01
XS2344735811 - BONOS ENI SPA 0,375 2028-06-14	EUR	104	0,01	100	0,01
XS2347367018 - BONOS MERLIN PROPERTIES SO 1,375 2030-06-01	EUR	82	0,01	76	0,01
XS2353182293 - BONOS ENEL FINANCE INTERNA 0,500 2030-06-17	EUR	187	0,02	368	0,04
XS2356040357 - BONOS STELLANTIS NV 0,750 2029-01-18	EUR	105	0,01	100	0,01
XS2360310044 - BONOS UNICREDIT SPA 0,800 2029-07-05	EUR	262	0,03	250	0,02
XS2366407018 - BONOS THERMO FISHER SCIENTI 0,800 2030-10-18	EUR	127	0,01	120	0,01
XS2373642102 - BONOS BARCLAYS PLC 0,577 2029-08-09	EUR	85	0,01	0	0,00
XS2384269366 - BONOS HEIMSTADEN BOSTAD TR 0,750 2029-09-06	EUR	87	0,01	80	0,01
XS2384274440 - BONOS WOOLWORTHS GROUP LTD 0,375 2028-11-15	EUR	117	0,01	114	0,01
XS2384723263 - BONOS MONDELEZ INTERNATIONAL 0,250 2029-09-09	EUR	191	0,02	182	0,02
XS2390506546 - BONOS ING GROEP NV 0,375 2028-09-29	EUR	260	0,03	248	0,02
XS2397239000 - BONOS HEIMSTADEN BOSTAD TR 0,250 2024-10-13	EUR	0	0,00	140	0,01
XS2407357768 - RENTA NATWEST MARKETS PLC 0,125 2025-11-12	EUR	106	0,01	104	0,01
XS2411311579 - BONOS INTT FINANCE CORP 0,082 2025-12-13	EUR	129	0,01	126	0,01
XS2412044567 - BONOS RWE AG 0,500 2028-11-26	EUR	218	0,02	211	0,02
XS2413696761 - BONOS ING GROEP NV 0,125 2025-11-29	EUR	94	0,01	93	0,01
XS2432130610 - BONOS TOTALENERGIES SE 2,000 2049-01-17	EUR	92	0,01	87	0,01
XS2443438051 - BONOS DANSKE BANK A/S 1,375 2027-02-17	EUR	95	0,01	0	0,00
XS2457496359 - BONOS A2A SPA 1,500 2028-03-16	EUR	0	0,00	120	0,01
XS2462324745 - BONOS HALEON NETHERLANDS C 1,250 2026-03-29	EUR	117	0,01	115	0,01
XS2466172363 - RENTA DAIMLER TRUCK INTERN 1,625 2027-04-06	EUR	94	0,01	91	0,01
XS2466350993 - RENTA TORONTO-DOMINION BAN 1,952 2030-04-08	EUR	181	0,02	173	0,02
XS2468378059 - BONOS CAIXABANK SA 1,625 2026-04-13	EUR	95	0,01	93	0,01
XS2477935345 - BONOS TENNENT HOLDING BV 1,625 2026-11-17	EUR	122	0,01	120	0,01
XS2480958904 - BONOS VOLVO TREASURY AB 1,625 2025-09-18	EUR	0	0,00	126	0,01
XS2482872251 - BONOS FRESENIUS SE & CO KG 2,875 2030-05-24	EUR	140	0,01	0	0,00
XS2482887879 - BONOS RWE AG 2,750 2030-05-24	EUR	153	0,02	97	0,01
XS2485162163 - BONOS EVONIK INDUSTRIES AG 2,250 2027-09-25	EUR	96	0,01	93	0,01
XS2485259241 - RENTA BANCO BILBAO VIZCAYA 1,750 2025-11-26	EUR	96	0,01	93	0,01
XS2486285294 - BONOS MCDONALD'S CORP 2,375 2029-05-31	EUR	192	0,02	185	0,02
XS2486589596 - BONOS HSBC HOLDINGS PLC 3,019 2027-06-15	EUR	147	0,01	142	0,01
XS2534276717 - BONOS VOLVO TREASURY AB 2,625 2026-02-20	EUR	98	0,01	0	0,00
XS2534976886 - BONOS A2A SPA 4,500 2030-09-19	EUR	126	0,01	0	0,00
XS2534985523 - BONOS DNB BANK ASA 3,125 2027-09-21	EUR	0	0,00	115	0,01
XS2553798443 - RENTA SKANDINAVISKA ENSKIL 4,000 2026-11-09	EUR	102	0,01	99	0,01
XS2555187801 - BONOS CAIXABANK SA 5,375 2030-11-14	EUR	325	0,03	206	0,02
XS2555218291 - BONOS BOOKING HOLDINGS INC 4,000 2026-11-15	EUR	103	0,01	101	0,01
XS2558395351 - BONOS ENBW INTERNATIONAL F 3,625 2026-11-22	EUR	75	0,01	74	0,01
XS2558972415 - BONOS CONTINENTAL AG 3,625 2027-11-30	EUR	128	0,01	126	0,01
XS2575973776 - BONOS NATIONAL GRID PLC 3,875 2029-01-16	EUR	111	0,01	107	0,01
XS2576245281 - BONOS CIE DE SAINT-GOBAIN 3,500 2029-01-18	EUR	307	0,03	196	0,02
XS2579293619 - BONOS ENBW INTERNATIONAL F 3,500 2028-07-24	EUR	137	0,01	135	0,01
XS2579897633 - BONOS AUTOSTRADA PER LITA 4,750 2031-01-24	EUR	206	0,02	99	0,01
XS2582814039 - BONOS BRITISH TELECOMMUNIC 3,750 2031-05-13	EUR	205	0,02	0	0,00
XS2582860909 - BONOS ABERTIS INFRASTRUCT 4,125 2029-08-07	EUR	103	0,01	0	0,00

Descripción de la inversión y emisor	Divisa	Periodo actual		Periodo anterior	
		Valor de mercado	%	Valor de mercado	%
XS2588099478 - BONOS DNB BANK ASA 3,625 2027-02-16	EUR	100	0,01	98	0,01
XS2591026856 - BONOS ORSTED AS 3,625 2026-03-01	EUR	105	0,01	104	0,01
XS2591848275 - BONOS UNILEVER FINANCE NET 3,250 2031-02-23	EUR	204	0,02	197	0,02
XS2595028536 - BONOS MORGAN STANLEY 4,656 2029-03-02	EUR	104	0,01	101	0,01
XS2596537972 - BONOS KONINKLIJKE AHOLD DE 3,500 2028-04-04	EUR	0	0,00	99	0,01
XS2597114284 - BONOS HSBC HOLDINGS PLC 4,787 2032-03-10	EUR	106	0,01	0	0,00
XS2598331242 - BONOS BANCO DE SABADELL SA 5,000 2029-06-07	EUR	105	0,01	100	0,01
XS2599169922 - BONOS HEINEKEN NV 4,125 2035-03-23	EUR	107	0,01	0	0,00
XS2618906585 - RENTA NORDEA BANK ABP 4,125 2028-05-05	EUR	140	0,01	135	0,01
XS2623221228 - BONOS DAIMLER TRUCK INTERN 3,875 2029-06-19	EUR	206	0,02	0	0,00
XS2623501181 - BONOS CAIXABANK SA 4,625 2027-05-16	EUR	102	0,01	99	0,01
XS2623956773 - BONOS ENI SPA 4,250 2033-05-19	EUR	210	0,02	0	0,00
XS262669982 - BONOS BANCO SANTANDER SA 5,750 2033-08-23	EUR	210	0,02	99	0,01
XS262821873 - RENTA LLOYDS BANK CORPORAT 4,125 2027-05-30	EUR	105	0,01	0	0,00
XS2629470845 - BONOS ROBERT BOSCH GMBH 4,000 2035-06-02	EUR	106	0,01	0	0,00
XS2630111719 - BONOS BAYER AG 4,625 2033-05-26	EUR	106	0,01	102	0,01
XS2630112014 - BONOS BAYER AG 4,250 2029-08-26	EUR	104	0,01	101	0,01
XS2634690114 - BONOS STELLANTIS NV 4,250 2031-06-16	EUR	187	0,02	177	0,02
XS2636592102 - BONOS BANCO BILBAO VIZCAYA 5,750 2033-09-15	EUR	105	0,01	0	0,00
XS2644410214 - BONOS ABERTIS INFRASTRUCT 4,125 2028-01-31	EUR	103	0,01	0	0,00
XS2648076896 - BONOS CRH SMW FINANCE DAC 4,000 2027-07-11	EUR	105	0,01	0	0,00
XS2648077191 - BONOS CRH SMW FINANCE DAC 4,000 2031-07-11	EUR	195	0,02	0	0,00
XS2662538425 - BONOS BARCLAYS PLC 4,918 2030-08-08	EUR	187	0,02	0	0,00
XS2667124569 - BONOS SVENSKA HANDELSBANKE 5,000 2034-08-16	EUR	105	0,01	0	0,00
XS2676395077 - BONOS SARTORIUS FINANCE BV 4,375 2029-09-14	EUR	104	0,01	0	0,00
XS2680945479 - BONOS FERROVIAL SE 4,375 2030-09-13	EUR	194	0,02	0	0,00
XS2699159351 - BONOS EDP SERVICIOS FINANCI 4,375 2032-04-04	EUR	175	0,02	0	0,00
XS2705604077 - BONOS BANCO SANTANDER SA 4,625 2027-10-18	EUR	102	0,01	0	0,00
XS2705604234 - RENTA BANCO SANTANDER SA 4,875 2031-10-18	EUR	106	0,01	0	0,00
XS2715297672 - BONOS SANDOZ FINANCE BV 3,970 2027-04-17	EUR	102	0,01	0	0,00
XS2718201515 - BONOS NESTE OYJ 3,875 2031-05-21	EUR	114	0,01	0	0,00
XS2721465271 - BONOS HEIDELBERG MATERIALS 4,875 2033-11-21	EUR	141	0,01	0	0,00
XS27222162315 - BONOS TELEFONICA EMISIONES 4,183 2033-11-21	EUR	105	0,01	0	0,00
XS2722717555 - BONOS ENBW INTERNATIONAL F 4,300 2034-05-23	EUR	200	0,02	0	0,00
XS2726263911 - BONOS MCDONALD'S CORP 4,125 2035-11-28	EUR	224	0,02	0	0,00
XS1720922175 - BONOS BRITISH TELECOMMUNIC 1,000 2024-11-21	EUR	0	0,00	202	0,02
XS1750986744 - BONOS ENEL FINANCE INTERNA 1,125 2026-09-16	EUR	199	0,02	193	0,02
XS1751004232 - RENTA BANCO SANTANDER SA 1,125 2025-01-17	EUR	192	0,02	94	0,01
XS1761721262 - BONOS AROUNDTOWN SA 1,625 2028-01-31	EUR	161	0,02	70	0,01
XS1785340172 - RENTA INTESA SANPAOLO SPA 1,750 2028-03-20	EUR	244	0,02	235	0,02
XS1788515606 - BONOS NATWEST GROUP PLC 1,750 2026-03-02	EUR	132	0,01	129	0,01
XS1808395930 - BONOS INMOBILIARIA COLONIA 2,000 2026-04-17	EUR	289	0,03	188	0,02
XS1843435923 - BONOS FIDELITY NATIONAL IN 2,000 2030-05-21	EUR	261	0,03	244	0,02
XS1843449122 - BONOS TAKEDA PHARMACEUTICA 2,250 2026-11-21	EUR	198	0,02	191	0,02
XS1874127902 - RENTA SIEMENS FINANCIERING 1,375 2030-09-06	EUR	153	0,02	146	0,01
XS1910948329 - RENTA VOLKSWAGEN INTERNATI 3,250 2030-11-18	EUR	200	0,02	187	0,02
XS1944456109 - BONOS INTERNATIONAL BUSINE 0,875 2025-01-31	EUR	136	0,01	133	0,01
XS1945110861 - BONOS INTERNATIONAL BUSINE 1,750 2031-01-31	EUR	127	0,01	120	0,01
XS1948611840 - RENTA BMW FINANCE NV 1,500 2029-02-06	EUR	129	0,01	125	0,01
XS1954087695 - BONOS BANCO BILBAO VIZCAYA 2,575 2029-02-22	EUR	99	0,01	294	0,03
XS1958307461 - RENTA CREDIT AGRICOLE SA 1,750 2029-03-05	EUR	183	0,02	87	0,01
XS1960678255 - BONOS MEDTRONIC GLOBAL HOL 1,125 2027-03-07	EUR	131	0,01	126	0,01
XS1989380172 - BONOS NETFLIX INC 3,875 2029-11-15	EUR	129	0,01	122	0,01
XS1996435688 - BONOS CEPSA FINANCE SA 1,000 2025-02-16	EUR	192	0,02	93	0,01
XS2002017361 - RENTA VODAFONE GROUP PLC 0,900 2026-11-24	EUR	150	0,01	146	0,01
XS2009861480 - BONOS ESB FINANCE DAC 1,125 2030-06-11	EUR	126	0,01	121	0,01
XS2011260705 - BONOS MERCK KGAA 2,875 2029-06-25	EUR	92	0,01	88	0,01
XS2013745703 - RENTA BANCO BILBAO VIZCAYA 1,000 2026-06-21	EUR	468	0,05	362	0,04
XS2017471553 - BONOS UNICREDIT SPA 1,250 2025-06-25	EUR	97	0,01	96	0,01
XS2025466413 - BONOS ABERTIS INFRASTRUCT 0,625 2025-07-15	EUR	188	0,02	91	0,01
XS2027364244 - BONOS LOGICOR FINANCING SA 0,750 2024-07-15	EUR	0	0,00	107	0,01
XS2028816028 - RENTA BANCO DE SABADELL SA 0,875 2025-07-22	EUR	93	0,01	91	0,01
XS2033262622 - BONOS JPMORGAN CHASE & CO 1,001 2031-07-25	EUR	150	0,01	142	0,01
XS2034626460 - BONOS FEDEX CORP 0,450 2025-08-05	EUR	0	0,00	129	0,01
XS2046595836 - BONOS DANSKE BANK A/S 0,500 2025-08-27	EUR	0	0,00	553	0,05
XS2047500926 - BONOS E.ON SE 0,350 2030-02-28	EUR	175	0,02	168	0,02
XS2050406094 - BONOS DH EUROPE FINANCE III 0,750 2031-09-18	EUR	190	0,02	179	0,02
XS2050448336 - BONOS FASTIGHETS AB BALDER 1,125 2027-01-29	EUR	184	0,02	162	0,02
XS2053052895 - BONOS EDP FINANCE BV 0,375 2026-09-16	EUR	0	0,00	151	0,01
XS2063232727 - BONOS CITIGROUP INC 0,500 2027-10-08	EUR	201	0,02	192	0,02
XS2066706909 - BONOS ENEL FINANCE INTERNA 0,375 2027-06-17	EUR	171	0,02	166	0,02
XS2079079799 - BONOS ING GROEP NV 1,000 2030-11-13	EUR	92	0,01	88	0,01
XS2082818951 - BONOS AUSTRALIA & NEW ZEAL 1,125 2029-11-21	EUR	137	0,01	133	0,01
XS2100690036 - RENTA SANTANDER CONSUMER F 0,375 2025-01-17	EUR	286	0,03	186	0,02

Descripción de la inversión y emisor	Divisa	Periodo actual		Periodo anterior	
		Valor de mercado	%	Valor de mercado	%
XS2102283061 - RENTA ABN AMRO BANK NV 0,600 2027-01-15	EUR	635	0,06	519	0,05
XS2103014291 - BONOS E.ON SE 0,375 2027-09-29	EUR	120	0,01	119	0,01
XS2104051433 - BONOS BANCO BILBAO VIZCAYA 1,000 2030-01-16	EUR	190	0,02	184	0,02
XS2135799679 - RENTA BP CAPITAL MARKETS P 2,519 2028-04-07	EUR	292	0,03	188	0,02
XS2147889427 - BONOS DIAGEO FINANCE PLC 1,875 2027-03-27	EUR	0	0,00	93	0,01
XS2148370211 - BONOS BANK OF AMERICA CORP 3,648 2029-03-31	EUR	128	0,01	122	0,01
XS2148623106 - BONOS LLOYDS BANKING GROUP 3,500 2026-04-01	EUR	495	0,05	386	0,04
XS2150054026 - BONOS BARCLAYS PLC 3,375 2025-04-02	EUR	0	0,00	229	0,02
XS2151059206 - BONOS MONDI FINANCE EUROPE 2,375 2028-04-01	EUR	132	0,01	124	0,01
XS2151069775 - RENTA LLOYDS BANK CORPORAT 2,375 2026-04-09	EUR	0	0,00	97	0,01
XS2152329053 - BONOS FRESENIUS SE & CO KG 1,625 2027-10-08	EUR	0	0,00	133	0,01
XS2167003685 - BONOS CITIGROUP INC 1,250 2026-07-06	EUR	150	0,01	147	0,01
XS2168285000 - BONOS COOPERATIEVE RABOBANK 0,875 2028-05-05	EUR	366	0,04	349	0,03
XS2178769159 - BONOS FRESENIUS MEDICAL CA 1,500 2030-05-29	EUR	54	0,01	77	0,01
XS2178833773 - BONOS STELLANTIS NV 3,875 2026-01-05	EUR	200	0,02	196	0,02
XS2180007549 - BONOS AT&T INC 1,600 2028-05-19	EUR	261	0,03	249	0,02
XS2183818637 - BONOS STANDARD CHARTERED P 2,500 2030-09-09	EUR	96	0,01	92	0,01
XS2193661324 - BONOS BP CAPITAL MARKETS P 3,250 2049-06-22	EUR	96	0,01	0	0,00
XS2193662728 - BONOS BP CAPITAL MARKETS P 3,625 2049-06-22	EUR	129	0,01	120	0,01
XS2193983108 - BONOS UPJOHN FINANCE BV 1,908 2032-06-23	EUR	108	0,01	0	0,00
XS2199266268 - BONOS BAYER AG 1,125 2030-01-06	EUR	170	0,02	82	0,01
XS2200513070 - BONOS NATIONAL GRID ELECTRI 0,823 2032-07-07	EUR	159	0,02	151	0,01
XS2227905903 - BONOS AMERICAN TOWER CORP 0,500 2028-01-15	EUR	106	0,01	0	0,00
XS2228245838 - BONOS BANCO DE SABADELL SA 1,125 2027-03-11	EUR	187	0,02	90	0,01
XS2228373671 - BONOS ENEL SPA 2,250 2049-03-10	EUR	131	0,01	123	0,01
XS2238787415 - BONOS MEDTRONIC GLOBAL HOL 2,301 2025-10-15	EUR	0	0,00	131	0,01
XS2242747348 - BONOS ASAHU GROUP HOLDINGS 0,541 2028-10-23	EUR	173	0,02	168	0,02
XS2242929532 - BONOS ENI SPA 2,625 2049-01-13	EUR	136	0,01	130	0,01
XS2242931603 - BONOS ENI SPA 3,375 2049-10-13	EUR	132	0,01	121	0,01
XS2243299463 - BONOS H LUNDBECK A/S 0,875 2027-10-14	EUR	196	0,02	188	0,02
XS2244941063 - BONOS IBERDROLA INTERNATIO 1,874 2049-10-28	EUR	188	0,02	89	0,01
XS2244941147 - BONOS IBERDROLA INTERNATIO 2,250 2049-04-28	EUR	89	0,01	82	0,01
XS2248451978 - BONOS BANK OF AMERICA CORP 0,654 2031-10-26	EUR	124	0,01	117	0,01
XS2257961818 - BONOS UPM-KYMMENE OYJ 0,125 2028-11-19	EUR	130	0,01	122	0,01
XS2280835260 - BONOS DIGITAL INTREPID HOL 0,625 2031-07-15	EUR	123	0,01	109	0,01
XS2290960520 - BONOS TOTALENERGIES SE 1,625 2049-01-25	EUR	135	0,01	126	0,01
<b>Total Renta Fija Privada Cotizada mas de 1 año</b>		<b>55.822</b>	<b>5,58</b>	<b>51.125</b>	<b>5,07</b>
US92857WBH25 - BONOS VODAFONE GROUP PLC 3,750 2024-01-16	USD	85	0,01	91	0,01
US931427AH10 - BONOS WALGREENS BOOTS ALLI 3,800 2024-11-18	USD	49	0,00	0	0,00
XS2027364244 - BONOS LOGICOR FINANCING SA 0,750 2024-07-15	EUR	110	0,01	0	0,00
US00287YCV92 - BONOS ABBVIE INC 3,850 2024-06-15	USD	86	0,01	92	0,01
US03027XAD21 - BONOS AMERICAN TOWER CORP 5,000 2024-02-15	USD	49	0,00	52	0,01
US031162BV19 - BONOS AMGEN INC 3,625 2024-05-22	USD	0	0,00	93	0,01
US05581KAB70 - RENTA BNP PARIBAS SA 3,800 2024-01-10	USD	358	0,04	360	0,04
US06051GFH74 - BONOS BANK OF AMERICA CORP 4,200 2024-08-26	USD	66	0,01	0	0,00
US06367WHH97 - RENTA BANK OF MONTREAL 3,300 2024-02-05	USD	194	0,02	207	0,02
US0641593X29 - BONOS BANK OF NOVA SCOTIA 0,700 2024-04-15	USD	90	0,01	96	0,01
US110122CM85 - BONOS BRISTOL-MYERS SQUIBB 2,900 2024-07-26	USD	92	0,01	0	0,00
US125523AF71 - BONOS CIGNA GROUP THE 3,750 2023-07-15	USD	0	0,00	305	0,03
US14913Q3B33 - BONOS CATERPILLAR FINANCIA 2,150 2024-11-08	USD	134	0,01	0	0,00
US20030NCR08 - BONOS COMCAST CORP 3,700 2024-04-15	USD	84	0,01	89	0,01
US23636TAD28 - BONOS DANONE SA 2,589 2023-11-02	USD	0	0,00	358	0,04
US24422ETT63 - RENTA JOHN DEERE CAPITAL C 2,650 2024-06-24	USD	84	0,01	89	0,01
US254687FK79 - BONOS WALT DISNEY CO THE 1,750 2024-08-30	USD	122	0,01	0	0,00
US278642AL76 - BONOS EBAY INC 3,450 2024-08-01	USD	31	0,00	0	0,00
US316773CX61 - BONOS FIFTH THIRD BANCORP 3,650 2024-01-25	USD	91	0,01	98	0,01
US337738AS78 - BONOS FISERV INC 2,750 2024-07-01	USD	60	0,01	0	0,00
US370334BT00 - BONOS GENERAL MILLS INC 3,650 2024-02-15	USD	51	0,01	55	0,01
US404119BN87 - BONOS HCA INC 5,000 2024-03-15	USD	42	0,00	44	0,00
US42824CBJ71 - BONOS HEWLETT PACKARD ENTE 1,450 2024-04-01	USD	168	0,02	179	0,02
US44891ABM80 - BONOS HYUNDAI CAPITAL AMER 1,250 2023-09-18	USD	0	0,00	71	0,01
US494550BV76 - BONOS KINDER MORGAN ENERGY 4,250 2024-09-01	USD	27	0,00	0	0,00
US682680AX11 - BONOS ONEOK INC 2,750 2024-09-01	USD	26	0,00	0	0,00
US70450YAC75 - BONOS PAYPAL HOLDINGS INC 2,400 2024-10-01	USD	50	0,00	0	0,00
US718546AY08 - BONOS PHILLIPS 66 0,900 2024-02-15	USD	91	0,01	97	0,01
US780097BD21 - RENTA NATWEST GROUP PLC 3,875 2023-09-12	USD	0	0,00	361	0,04
US78015K7C20 - RENTA ROYAL BANK OF CANADA 2,250 2024-11-01	USD	189	0,02	0	0,00
US80282KAW62 - BONOS SANTANDER HOLDINGS U 3,500 2024-06-07	USD	86	0,01	92	0,01
US806854AH81 - BONOS SCHLUMBERGER INVESTM 3,650 2023-12-01	USD	0	0,00	27	0,00
US842587CU99 - BONOS SOUTHERN CO THE 2,950 2023-07-01	USD	0	0,00	144	0,01
US883556CS94 - BONOS THERMO FISHER SCIENT 1,215 2024-10-18	USD	91	0,01	0	0,00
US88579YBB65 - BONOS 3M CO 3,250 2024-02-14	USD	60	0,01	64	0,01
US89153VAG41 - BONOS TOTALENERGIES CAPITA 3,700 2024-01-15	USD	188	0,02	201	0,02
US89236TFN00 - BONOS TOYOTA MOTOR CREDIT 3,450 2023-09-20	USD	0	0,00	104	0,01

Descripción de la inversión y emisor	Divisa	Periodo actual		Periodo anterior	
		Valor de mercado	%	Valor de mercado	%
Total Renta Fija Privada Cotizada menos de 1 año		2.854	0,29	3.369	0,36
<b>TOTAL RENTA FIJA COTIZADA</b>		<b>173.840</b>	<b>17,18</b>	<b>158.081</b>	<b>15,52</b>
<b>TOTAL RENTA FIJA</b>		<b>173.840</b>	<b>17,18</b>	<b>158.081</b>	<b>15,52</b>
LU2016221660 - FONDO SCHRODER INTERNATION	USD	17.974	1,77	19.810	1,94
LU2038752072 - FONDO FIDELITY FUNDS - INS	EUR	25.451	2,51	31.103	3,04
LU2044298631 - FONDO PICTET - SHORT TERM	EUR	604	0,06	586	0,06
LU2051031982 - FONDO M&G LUX INVESTMENT F	EUR	15.445	1,52	12.342	1,21
LU2053007915 - FONDO BETAMINER BEHEDGED	EUR	9.702	0,96	9.698	0,95
LU2090063913 - FONDO AQR UCITS FUNDS II-S	EUR	38.522	3,79	37.590	3,68
LU2132481388 - FONDO VONTOBEL FUND - EURO	EUR	1.746	0,17	1.640	0,16
LU2200579410 - FONDO AMUNDI INDEX MSCI EM	USD	23.330	2,30	22.804	2,23
LU2208987847 - FONDO ALLIANZ ADVANCED FIX	EUR	17.327	1,71	16.534	1,62
LU2264874418 - FONDO VONTOBEL FCP-UCITS -	USD	47.664	4,69	44.217	4,32
LU2367663650 - FONDO LUMYNA-MW TOPS MARKE	EUR	2.173	0,21	0	0,00
LU2369862763 - FONDO BLACKROCK GLOBAL FUN	USD	8.314	0,82	8.245	0,81
LU2451852193 - FONDO BNP PARIBAS INSTICAS	EUR	6.092	0,60	0	0,00
FR0013508942 - FONDO AMUNDI EURO LIQUIDIT	EUR	7.954	0,78	22.112	2,16
IE00B3XXRP09 - ETF VANGUARD S&P 500 UCI	USD	7.785	0,77	7.677	0,75
IE00B3YCGJ38 - ETF INVESCO S&P 500 UCIT	USD	15.326	1,51	15.406	1,51
IE00B5BMR087 - ETF SHARES CORE S&P 500	USD	7.611	0,75	7.710	0,75
IE00B6YX5D40 - ETF SPDR S&P US DIVIDEND	USD	3.186	0,31	3.211	0,31
IE00B96CEN65 - FONDO GOLDMAN SACHS FUNDS	EUR	6.486	0,64	16.606	1,62
IE00BCCW0T67 - FONDO MUZINICH FUNDS - EME	EUR	598	0,06	576	0,06
IE00BDFK1573 - ETF SHARES USD TREASURY	EUR	10.121	1,00	0	0,00
IE00BF1T6S03 - FONDO BROWN ADVISORY US SU	USD	6.027	0,59	6.560	0,64
IE00BFZPF546 - ETF SHARES JP MORGAN EM	USD	1.452	0,14	0	0,00
IE00BJVNJ924 - FONDO LYXOR NEWCITS IRL PL	EUR	21.223	2,09	21.420	2,09
IE00BYXYK40 - ETF SHARES J.P. MORGAN	USD	5.033	0,50	0	0,00
LU0094219127 - FONDO BNP PARIBAS INSTICAS	EUR	0	0,00	16.601	1,62
LU0113258742 - FONDO SCHRODER ISF EURO CO	EUR	3.747	0,37	3.271	0,32
LU0212179997 - FONDO BNP PARIBAS FUNDS EU	EUR	2.275	0,22	1.140	0,11
LU0226954369 - FONDO ROBECO CAPITAL GROWT	USD	11.183	1,10	12.182	1,19
LU0227125514 - FONDO AXA WORLD FUNDS - EU	EUR	0	0,00	4.779	0,47
LU0227127643 - FONDO AXA WORLD FUNDS - EU	EUR	448	0,04	0	0,00
LU0256883504 - FONDO ALLIANZ EUROPE EQUIT	EUR	2.334	0,23	1.153	0,11
LU0274209740 - ETF XTRACKERS MSCI JAPAN	JPY	11.562	1,14	17.299	1,69
LU0312333569 - FONDO ROBECO CAPITAL GROWT	EUR	4.303	0,42	2.269	0,22
LU0313358250 - FONDO GOLDMAN SACHS EMERGI	USD	21.409	2,11	21.104	2,06
LU0318933560 - FONDO JPMORGAN FUNDS - EME	USD	5.700	0,56	5.515	0,54
LU0332401396 - FONDO JPMORGAN FUNDS - EME	EUR	920	0,09	1.120	0,11
LU0478205379 - ETF XTRACKERS II EUR COR	EUR	3.109	0,31	2.559	0,25
LU0489337690 - ETF XTRACKERS FTSE DEVEL	EUR	0	0,00	1.209	0,12
LU0490618542 - ETF XTRACKERS S&P 500 SW	USD	15.326	1,51	15.406	1,51
LU0496786657 - ETF LYXOR S&P 500 UCITS	USD	15.462	1,52	15.417	1,51
LU0501220262 - FONDO GLOBAL EVOLUTION FUN	EUR	1.110	0,11	1.083	0,11
LU0742536872 - FONDO FIDELITY FUNDS - EME	USD	11.055	1,09	11.033	1,08
LU0800573429 - FONDO AXA WORLD FUNDS - AC	EUR	551	0,05	534	0,05
LU0823411292 - FONDO BNP PARIBAS FUNDS US	USD	3.382	0,33	3.262	0,32
LU0907928062 - FONDO DPAM L - BONDS EMERG	EUR	923	0,09	1.152	0,11
LU0950671825 - ETF UBS LUX FUND SOLLUTIO	JPY	11.167	1,10	8.682	0,85
LU1036585435 - FONDO ROBECO CAPITAL GROWT	USD	9.399	0,93	9.307	0,91
LU1079841513 - ETF OSSIAM SHILLER BARCL	USD	11.441	1,13	10.722	1,05
LU1306423655 - FONDO JPMORGAN FUNDS - EME	EUR	106	0,01	102	0,01
LU1340547436 - FONDO GAM MULTIBOND - LOCA	EUR	0	0,00	1.620	0,16
LU1373035663 - FONDO BLACKROCK GLOBAL IND	EUR	15.735	1,55	10.380	1,02
LU1451406505 - FONDO INVESCO EURO CORPORA	EUR	3.744	0,37	3.271	0,32
LU1601096537 - FONDO AXA WORLD FUNDS - EU	EUR	0	0,00	430	0,04
LU1650062323 - FONDO BETAMINER I	EUR	29.455	2,90	30.264	2,96
LU1681049018 - ETF AMUNDI S&P 500 UCITS	USD	15.235	1,50	15.412	1,51
LU1727360502 - FONDO JPMORGAN INVESTMENT	EUR	6.657	0,66	3.447	0,34
LU1727362110 - FONDO JPMORGAN INVESTMENT	USD	18.431	1,81	20.097	1,97
LU1767066605 - FONDO VONTOBEL FUND - MTX	USD	15.497	1,53	15.665	1,53
LU1781541252 - ETF AMUNDI MSCI JAPAN UC	JPY	11.169	1,10	8.679	0,85
LU1866903203 - FONDO M&G LUX INVESTMENT F	EUR	6.559	0,65	3.447	0,34
LU1910290466 - FONDO SCHRODER ISF EMERGIN	USD	21.108	2,08	20.999	2,05
LU1931975079 - ETF AMUNDI PRIME EURO CO	EUR	3.053	0,30	2.560	0,25
LU1946820187 - FONDO GOLDMAN SACHS - SICA	EUR	752	0,07	715	0,07
LU1970672843 - FONDO PICTET - EMERGING LO	EUR	875	0,09	1.032	0,10
LU1993969606 - FONDO MFS INVESTMENT FUNDS	EUR	25.597	2,52	31.069	3,04
<b>TOTAL IIC</b>		<b>627.925</b>	<b>61,84</b>	<b>641.835</b>	<b>62,78</b>
<b>TOTAL INVERSIONES FINANCIERAS EXTERIOR</b>		<b>801.765</b>	<b>79,02</b>	<b>799.916</b>	<b>78,30</b>
<b>TOTAL INVERSIONES FINANCIERAS</b>		<b>950.344</b>	<b>93,65</b>	<b>920.783</b>	<b>90,12</b>

Notas: El período se refiere al final del trimestre o semestre, según sea el caso.

Los productos estructurados suponen un 0,00% de la cartera de inversiones financieras del fondo o compartimento.

## 11. Información sobre la política de remuneración

BBVA ASSET MANAGEMENT S.A. SGIIC (en adelante BBVA AM) dispone de una política de remuneración de aplicación a todos sus empleados, compatible con el perfil de riesgo, la propensión al riesgo y la estrategia de BBVA AM y de las IIC y carteras que gestiona, su normativa y documentación legal. Se ha diseñado de forma que contribuya a prevenir una excesiva asunción de riesgos y a una mayor eficiencia de su actividad, y es coherente con las medidas y procedimientos para evitar conflictos de interés. Asimismo, se encuentra alineada con los principios de la política de remuneración del Grupo BBVA, es coherente con la situación financiera de la Sociedad y tiene en consideración la integración por BBVA AM de los riesgos de sostenibilidad.

La remuneración consta de dos componentes principales: una parte fija, suficientemente elevada respecto de la total, en base al nivel de responsabilidad, funciones desarrolladas y trayectoria profesional de cada empleado, que incluye cualquier otro beneficio o complemento que, con carácter general, se aplique a un mismo colectivo de empleados y que no giren sobre parámetros variables o supeditados al nivel de desempeño, como pueden ser aportaciones a sistemas de previsión social y otros beneficios sociales, y una parte variable de incentivación, totalmente flexible, ligada a la consecución de objetivos previamente establecidos y a una gestión prudente de los riesgos.

El modelo de incentivación variable refleja el desempeño medido a través del cumplimiento de unos objetivos alineados con el riesgo incurrido y será calculado sobre la base de una combinación de indicadores de Grupo, área e individuales, con diferentes ponderaciones, financieros y no financieros, con mayor peso de estos últimos, que contemplan aspectos funcionales y de gestión de riesgos. Cada función dentro de la organización tiene asignada una ponderación o slotting que determina en qué medida la retribución variable está ligada al desempeño del Grupo, del área o del individuo. No se contempla retribución vinculada a la comisión de gestión variable de las IIC gestionadas, comisión que no es de aplicación a esta IIC.

La incentivación variable de los miembros del colectivo identificado, que son aquellos empleados cuya actividad puede tener una incidencia significativa sobre el perfil de riesgo de las IIC y carteras, entre los que se incluyen las funciones de control, está sujeta a determinadas reglas de concesión, consolidación y pago, las cuales incluyen la aplicación de indicadores plurianuales para el cálculo del componente variable que favorecen la alineación de la remuneración con los intereses a largo plazo tanto de la Sociedad como de las carteras gestionadas.

Se distinguen 3 grupos de actividad distintos a la hora de asignar dichos indicadores: miembros pertenecientes al área de Inversiones, cuya incentivación está relacionada en mayor medida con el resultado de la gestión de las IIC y carteras, mediante ratios que permiten ponderar la rentabilidad por riesgo; miembros pertenecientes a áreas de Control, cuyos indicadores están mayoritariamente vinculados al desarrollo de sus funciones; y miembros responsables de otras funciones con indicadores más vinculados a los resultados y eficiencia de la Sociedad.

Adicionalmente, las reglas de concesión, consolidación y pago de los miembros del colectivo identificado incluyen la posible entrega de instrumentos por el 50% del total del componente variable que, en su caso, estarían sujetos a un periodo de retención de 1 año desde su entrega.

Asimismo, establecen la posibilidad de diferir el pago del 40% del total por un periodo de 3 años, ajustándose al final de dicho periodo en base a los mencionados indicadores plurianuales previamente definidos por el Consejo de Administración, que pueden llegar a reducir dicha parte diferida en su totalidad pero que no servirán en ningún caso para incrementarla. Durante la totalidad del periodo de diferimiento y retención, la totalidad de la remuneración variable estará sometida a cláusulas de reducción (malus) y recuperación (clawback), ligadas a un deficiente desempeño financiero de BBVA AM en su conjunto o de una división o área concreta, o de las exposiciones generadas por un miembro del Colectivo Identificado de BBVA AM, cuando dicho desempeño deficiente derive de cualquiera de las circunstancias recogidas en la política de remuneraciones.

El Comité de Remuneraciones de BBVA AM ha revisado la adecuación del texto actual de la política a los objetivos perseguidos y ha acordado adaptarlo a la nueva Política General de Remuneraciones del Grupo BBVA, transponiendo aquellos aspectos compatibles con la política de BBVA AM y su finalidad.

La cuantía total de la remuneración abonada por BBVA AM a su personal y consejeros, durante el ejercicio 2023, ha sido

la siguiente: remuneración fija: 12.578.280 euros; remuneración variable: 6.058.128 euros y el número de beneficiarios han sido 226, de los cuales 192 han recibido remuneración variable. Adicionalmente, la remuneración agregada de los 4 altos cargos y otros 15 miembros del colectivo identificado, cuya actuación haya tenido una incidencia material en el perfil de riesgo de la SGIIC y las IIC gestionadas (entendidos como los miembros del consejo de administración de BBVA AM y el personal de BBVA AM que, durante 2023, hayan tenido autoridad para dirigir o controlar las actividades de la SGIIC) ha sido de 726.845 euros de retribución fija y 425.073 euros de retribución variable para los primeros, y de 1.936.936 euros de retribución fija y 1.333.007 euros de retribución variable para el resto.

La política de remuneración de BBVA AM, disponible en [www.bbvaassetmanagement.com](http://www.bbvaassetmanagement.com), incluye información adicional.

## **12. Información sobre las operaciones de financiación de valores, reutilización de las garantías y swaps de rendimiento total (Reglamento UE 2015/2365)**

### 1) Datos globales:

El Fondo mantiene al cierre del periodo posiciones abiertas en Total Return Swap por un importe nominal de 63.341.899,02 euros, lo que supone un 6,24% sobre el patrimonio del Fondo.

### 2) Datos relativos a la concentración:

a) Los mayores emisores de colateral en todas las operaciones de Total Return Swap (desglosadas por volúmenes del colateral o materias primas recibidos por emisor) son:

No aplica

b) Las contrapartidas en el caso de las operaciones de Total Return Swap son Nomura Financial Products Europe GmbH y Barclays Bank Ireland PLC con un volumen bruto de operaciones vivas de 725.056.309,33 euros

3) Datos de transacción agregados correspondientes a cada tipo de operación de Total Return Swap, desglosadas con arreglo a las categorías siguientes:

a) Tipo y calidad de la garantía: Investment Grade

b) Vencimiento de la garantía: más de tres meses.

c) Moneda de la garantía: Euro

d) Vencimiento de las operaciones de Total Return Swap: más de 4 años

e) País en el que se hayan establecido las contrapartes: Alemania e Irlanda

f) Liquidación y compensación: bilateral

### 4) Datos sobre reutilización de las garantías:

No Aplica

### 5) Custodia de las garantías reales recibidas por la IIC:

No aplica

6) Custodia de las garantías reales concedidas por la IIC: el 100% de las garantías reales se mantienen en cuentas ómnibus.

7) Datos sobre el rendimiento y coste: el coste de la operación de Total Return Swap es asumido un 100% por el Fondo y ha contribuido en un -0,14% a la rentabilidad del Fondo.