

Ebro PULEVA

GRUPO

Ciencia del bienestar

Resultados 1er trimestre 2001

11 de mayo de 2001

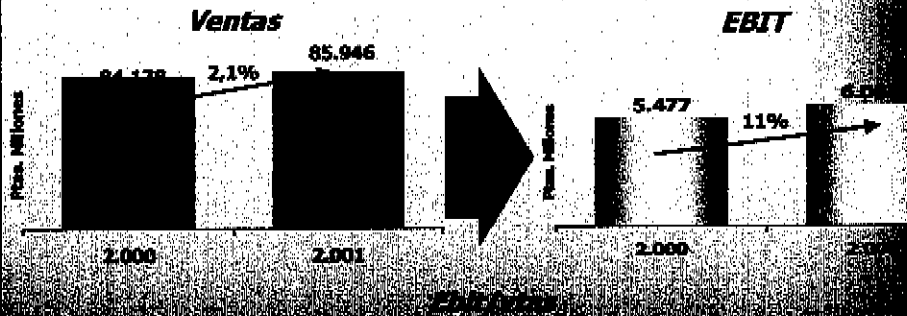
Indice

Ebro PULEVA
GRUPO

- ▀ Consolidado
- ▀ Azucarera Ebro
- ▀ Puleva Food
- ▀ Herba
- ▀ Chile

Análisis Económico Financiero :
Consolidado

Ebro PULEVA
GRUPO



Análisis Económico Financiero :
Avance trimestral de resultados

Ebro PULEVA
GRUPO

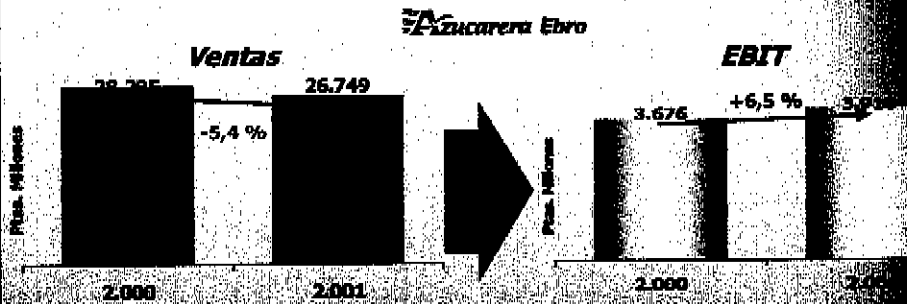
Brillante evolución de BPA con perspectivas de mejora

Uds.: Millones de pesetas

	2000	Ejercicio Actual		Ejercicio Anterior	
		Actual	Anterior	Actual	Anterior
IMPORTE NETO DE LA CIFRA DE NEGOCIO (*)	84.178	28.201	28.295	85.946	84.187
RESULTADO ANTES DE IMPUESTOS	1040	4.293	3.660	4.780	3.787
RESULTADO DESPUES DE IMPUESTOS	794	3.229	2.873	3.388	2.458
Resultado atribuido a Socios Externos	2050	-	-	(678)	(261)
RESULTADO DEL EJERCICIO ATRIBUIDO A LA SOCIEDAD DOMINANTE	2066	-	-	4.062	2.717
CAPITAL AUSECRO	2008	10.240	8.691	-	-
NUMERO MEDIO DE PERSONAS EMPLEADAS	3000	1.827	2.080	8.015	5.783

Análisis Económico Financiero :
Azucarera Ebro (solo negocio azúcar)

Ebro PULEVA
 GRUPO EMPRESARIAL




Análisis Económico Financiero :
Puleva Food

Ebro PULEVA
 GRUPO EMPRESARIAL



Análisis Económico Financiero :
Herba

Ebro PULEVA
S.A. S. R. L. S. A. S. R. L. S. A. S. R. L. S. A.



Análisis Económico Financiero :
Chile

Ebro PULEVA
S.A. S. R. L. S. A. S. R. L. S. A.

