

Ezentis logra un beneficio neto de 0,7 millones en el semestre frente a pérdidas de 2,4 millones en 2017

- Los ingresos aumentan un 5,6%, hasta alcanzar 202 millones de euros
- El Ebit se eleva a 9,1 millones de euros, un 45,4% más a tipos de cambio constantes
- La deuda neta se reduce 6,4 millones frente a diciembre de 2017
- La generación de caja del negocio se sitúa en el 63% del Ebitda del semestre

Madrid – 13 de septiembre de 2018. Grupo Ezentis, compañía que opera y mantiene infraestructuras de telecomunicaciones y energía de grandes multinacionales en siete países, ha conseguido un beneficio neto de 0,7 millones de euros en los primeros seis meses del año a pesar del impacto negativo de algunas divisas, como el peso argentino y el real brasileño.

La compañía ha logrado un robusto crecimiento en los primeros seis meses del año, que se refleja en un incremento del 5,6% en los ingresos, que ascendieron a 202 millones de euros (233,9 millones de euros, un 22,3% más, a tipos de cambio constantes). El beneficio operativo (Ebitda) se redujo un 10,9%, hasta 13,3 millones de euros, si bien a tipos constantes el crecimiento del Ebitda fue del 11,1%, lo cual constata la buena marcha de los negocios aislando el efecto cambiario. El Ebit ascendió a 9,1 millones de euros, lo que supone un aumento del 45,4% a tipos de cambio constantes.

En cuanto a la deuda financiera neta, se redujo desde 88,5 millones de euros hasta 82,1 millones, una reducción del 7%. La generación de caja del negocio se sitúa en el 63% del Ebitda del semestre.

Ezentis cuenta con contratos de cobertura de divisas por 21,9 millones de euros, entre las que se encuentran el real brasileño y el peso argentino, con una inversión realizada de 1,3 millones de euros y un valor a 30 de junio de 1,9 millones de euros.

La compañía encara una nueva etapa marcada por la adquisición a Ericsson, el pasado mes de febrero, de EFF, dedicada a la operación y mantenimiento de telecomunicaciones en el mercado ibérico. Con esta adquisición, España se consolidará a partir del segundo semestre de 2018 como el principal mercado de Ezentis, que aportará más de 150



millones de euros en ingresos durante este año, equilibrando de este modo la cesta de divisas de la compañía y dando sostenibilidad a sus ingresos en moneda euro.

La consolidación proforma de la compra de EFF en estos seis meses habrían supuesto para Ezentis ingresos de 249,7 millones de euros (un 30,5% más) y un beneficio neto de 4,3 millones de euros.

Nuevos contratos

Durante este semestre la cartera ha experimentado también un gran crecimiento, alcanzando 910,4 millones de euros (2,2 veces los ingresos). En este periodo se ha logrado una cifra de 414 millones de euros de contratación. Entre los principales contratos logrados en los primeros seis meses del año destacan el de TIM (filial de Telecom Italia) en Brasil, otro con la eléctrica Light en ese mismo país, así como con Celpe (del Grupo Iberdrola). Además, en España Ezentis cuenta con contratos con Telefónica, Orange y Más Móvil.

“La fortaleza de un crecimiento orgánico basado en una oferta integral de servicios de instalación, despliegue y mantenimiento de infraestructuras de telecomunicaciones y energía, junto con la entrada en nuevos mercados, nos permiten alcanzar estas sólidas cifras que sin duda se mantendrán en el futuro”, ha asegurado el presidente de Ezentis, Guillermo Fernández Vidal.

Sobre Ezentis

Ezentis es un Grupo empresarial global de servicios industriales con 59 años de experiencia. En los últimos años, se ha consolidado en Latinoamérica y España como socio estratégico de referencia para la operación y el mantenimiento de infraestructuras para las grandes corporaciones energéticas y de telecomunicaciones internacionales. El Grupo cotiza en las bolsas de Madrid y Bilbao, con una facturación anual superior a los 400 millones de euros.

Ezentis Investor Relations

Descárgate la [APP para iPhone](#)

Descárgate la [APP para Android](#)

Para más información:

Dpto. Comunicación Ezentis

Comunicación.ezentis@ezentis.com

91.399 97 00



EZENTIS

PRESENTACIÓN DE RESULTADOS 1S 2018

13/09/2018

The background of the page is a photograph of a telecommunications tower. Two workers in safety gear are visible on a platform of the tower, which is situated on a mountain peak. The tower is a complex structure of red and white metal lattice. Various antennas and equipment are mounted on the tower. The background shows a vast, hazy landscape of mountains and greenery under a clear sky. The text 'ÍNDICE' and the page number '2' are overlaid on the top right of the image.

ÍNDICE 2

CLAVES 1S 2018 3

RESULTADOS 1S 2018 8

INTEGRACIÓN DE EFF 19

ANEXOS 21



CLAVES 1S 2018 3

RESULTADOS 1S 2018 8

INTEGRACIÓN DE EFF 19

ANEXOS 21

> CLAVES 1S 2018

- i. Los ingresos en moneda constante crecen un 22%
- ii. La generación de caja del negocio se sitúa en el 63% del EBITDA del período¹



INDICADORES DE NEGOCIO

- Cifra de negocios: **€202,1 M (+5,6% vs 2017, +22,3% a tipo de cambio constante)**
- EBITDA: €13,3 M (-10,9% vs 2017, **+11,1%** a tipo de cambio constante). Margen 6,6% (7,1% a tipo constante)
- EBIT: € 9,1 M (-1,5%, **+45,4%** a tipo de cambio constante). Margen 4,5% (5,8% a tipo constante)
- Cartera de contratos de **€910,4M** (2,2x ingresos) vs € 775,3 M el cierre de 4T 2017. Contratación en el semestre de €413,8 M




INDICADORES FINANCIEROS

- Deuda neta al cierre del 1S 2018 de €82,1 M (-€6,4 M vs Dic 2017, **2,2x EBITDA²**).
- CAPEX de 3,4% s/ ventas en 1S 2018
- Resultado neto: €0,7 M frente a -€2,4M del mismo período de 2017



POSICIONAMIENTO ESTRATÉGICO

- Fundada en 1959, con presencia en España y Latinoamérica
- Con la adquisición de EFF en 2018, potenciamos **x5** nuestro negocio en España: de €29M a €150M de ingresos
- Reforzamos nuestra base de negocio en euros y reducimos exposición a divisas: España **9% → 29%** s/total³
- Incorporamos a un **socio estratégico** a nivel comercial (acuerdo por 3 años) y accionarial (9,6%) **ERICSSON** 

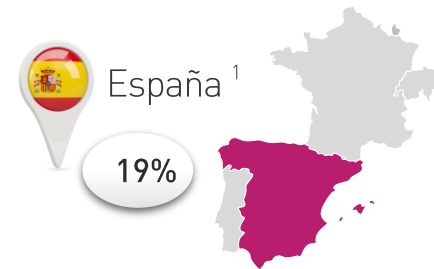
¹ Incluyendo efecto de la adquisición de EFF

² Calculado considerando EBITDA proforma de los últimos 12 meses con la incorporación de las sociedades adquiridas en el período correspondiente


³ Peso relativo de las ventas de España sobre el total del Grupo considerando 12 meses de integración de EFF

> OPERAMOS, MANTENEMOS Y CONSTRUIMOS INFRAESTRUCTURAS DE TELECOMUNICACIONES Y ENERGÍA

Ezentis presta sus servicios a clientes a través de una extensa red de recursos especializados en cada una de las geografías en las que tiene presencia



PORTFOLIO DE SERVICIOS²



¹ Incluye ingresos de EFF desde el 01/06/2018

² % sobre total ingresos 1S 2018

> CATÁLOGO DE SERVICIOS

TELECOMUNICACIONES	BRASIL	ARGENTINA	CHILE	PERÚ	ESPAÑA	COLOMBIA	MEXICO
Planta externa Fija	■	■	■	■	■	■	■
Planta interna	■	■	■	■	■		
Operación			■		■	■	
Servicios a Clientes		■	■	■	■		
Planta externa Móvil	■	■	■	■	■	■	■
ENERGIA							
Red de Distribución	■	■	■	■			
Servicios Comerciales	■		■	■			
OTROS							
Minería, Petróleo, Gas, Agua y Tecnología		■	■		■		■

> NUESTROS CLIENTES

Cartera industrial de €910 millones compuesta por contratos plurianuales con los principales referentes en los sectores en los que operamos y con una cobertura de 2,2x ingresos

TELECOMUNICACIONES



ENERGÍA



GAS, AGUA Y OTROS





CLAVES 1S 2018 3

RESULTADOS 1S 2018 8

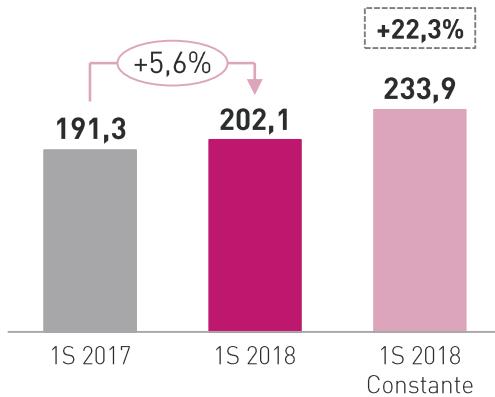
RESULTADOS PROFORMA DE EFF 19

ANEXOS 21

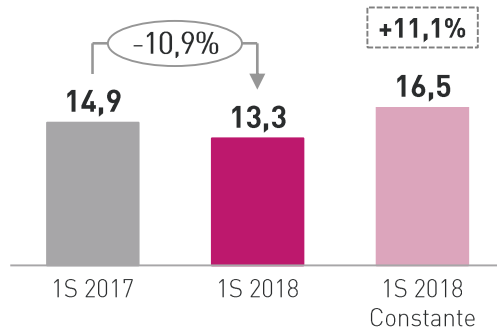
> RESULTADOS 1S 2018

millones de euros

_INGRESOS



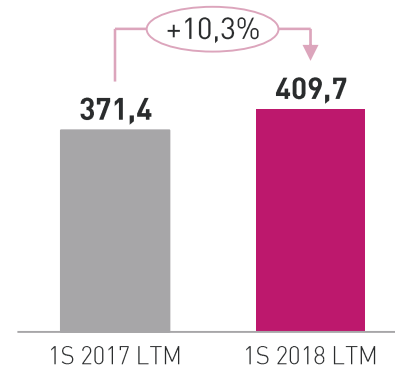
_EBITDA



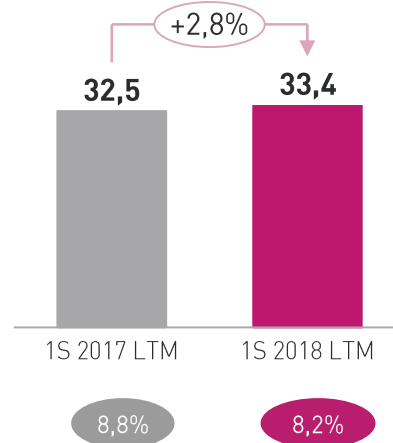
Margen EBITDA



_INGRESOS LTM ¹



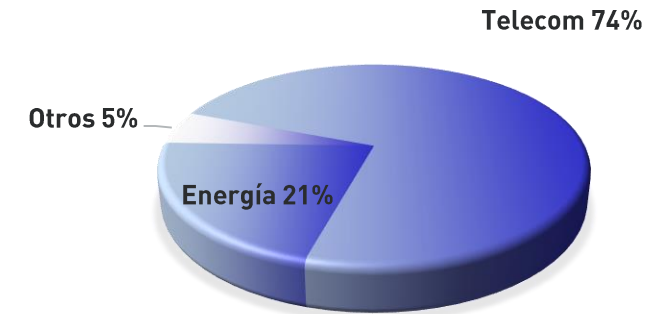
_EBITDA LTM



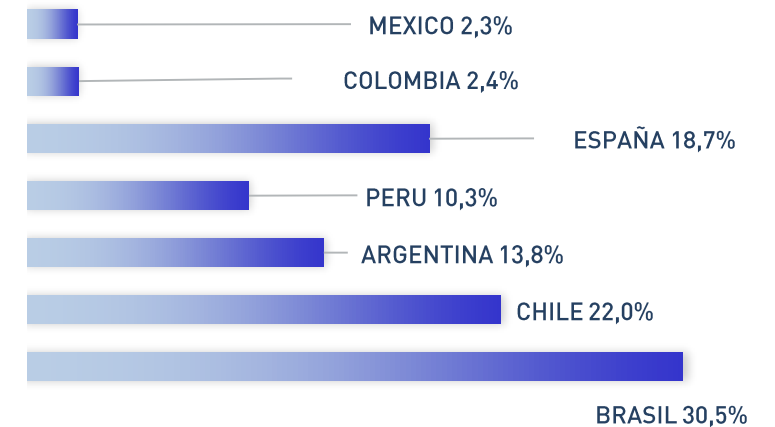
¹LTM: últimos 12 meses (last twelve months)

_DESGLOSE DE INGRESOS 1S 2018

SECTOR



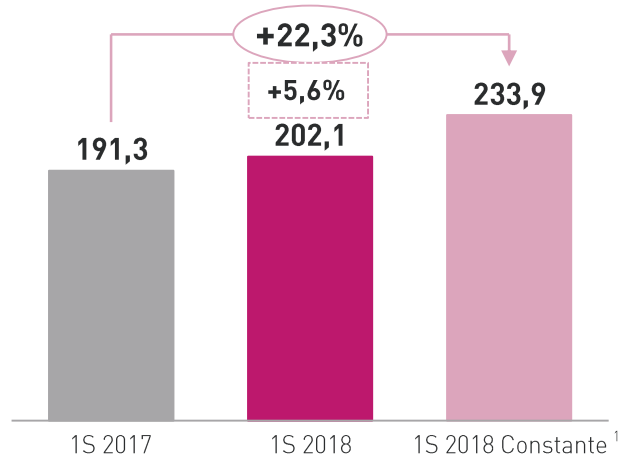
GEOGRAFÍA



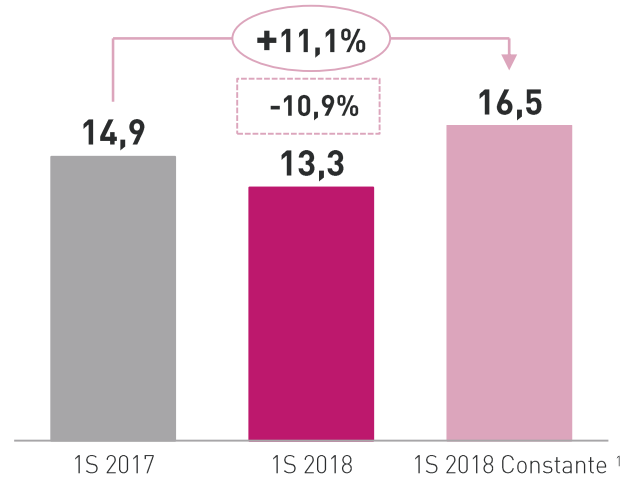
> EVOLUCIÓN DE LAS MAGNITUDES

millones de euros

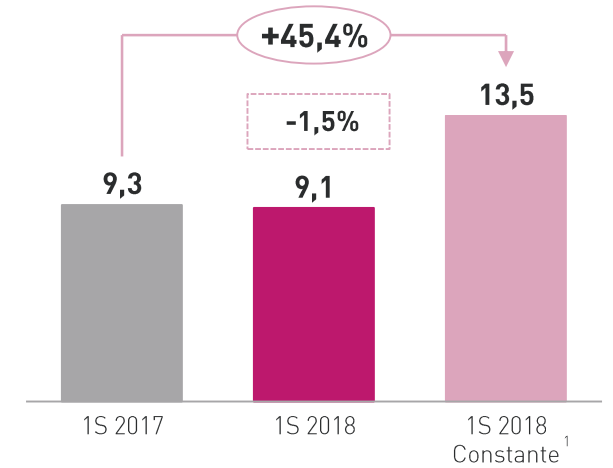
INGRESOS



EBITDA



EBIT



Margen EBITDA

7,8%

6,6%

7,1%

Margen EBIT

4,8%

4,5%

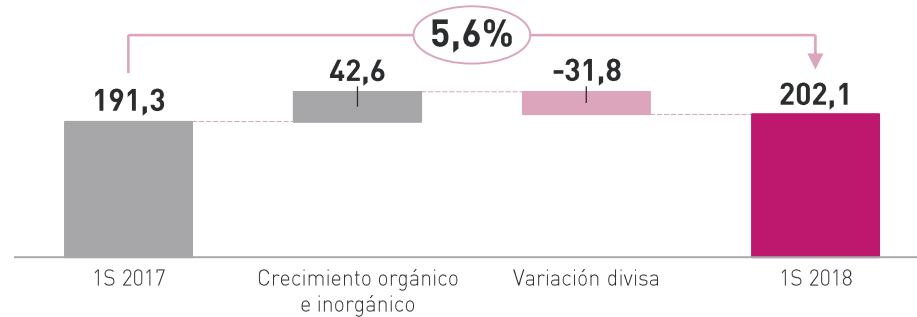
5,8%

¹ Estimado a tipo de cambio del 1S 2018.

> EFECTO DIVISA

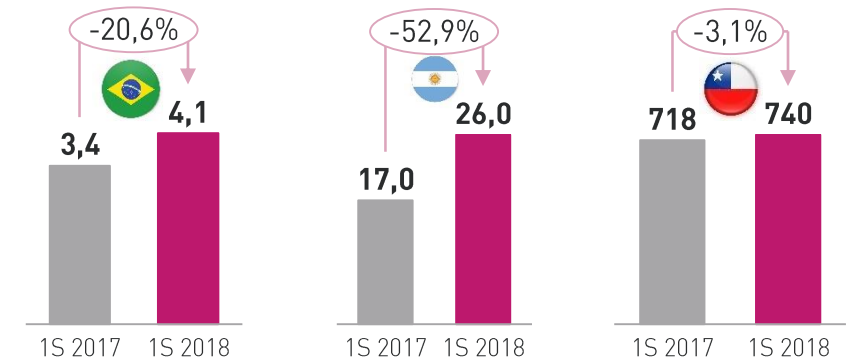
millones de euros

IMPACTO SOBRE INGRESOS

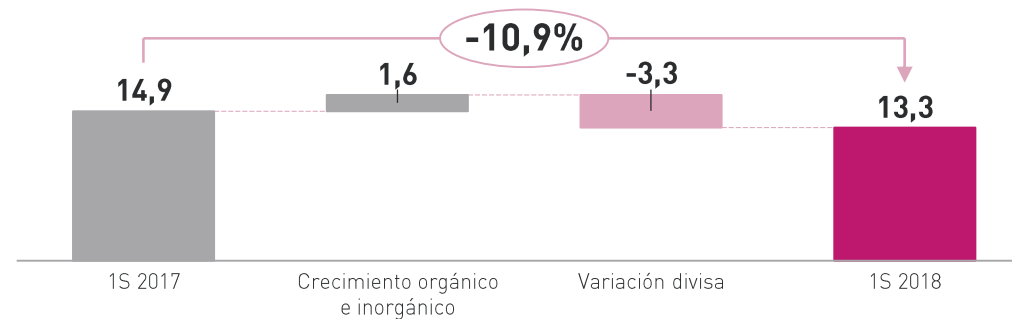


€/ Divisa, tipo de cambio promedio 1S

DEPRECIACIÓN PRINCIPALES DIVISAS



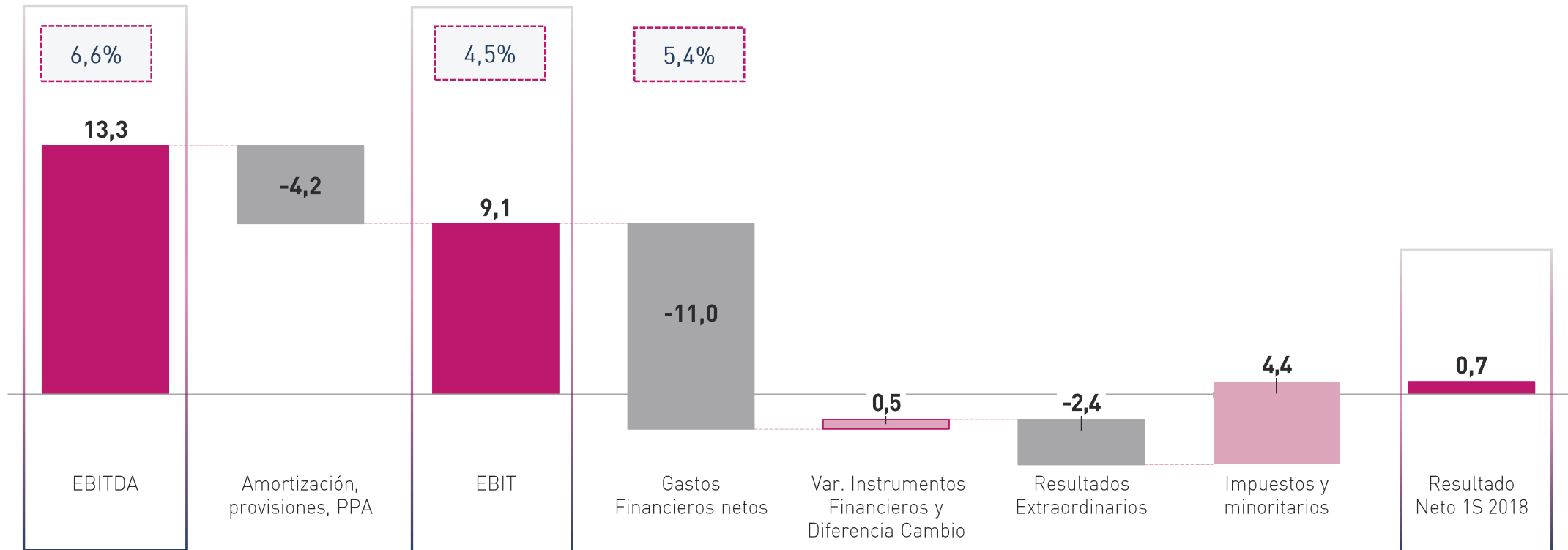
IMPACTO SOBRE EBITDA



¹ Existen coberturas de tipo de cambio de estas divisas con un impacto positivo en el resultado del 1S de € 0,6 M (ver detalle en Anexo III)

> ANÁLISIS DEL RESULTADO NETO 1S 2018

millones de euros

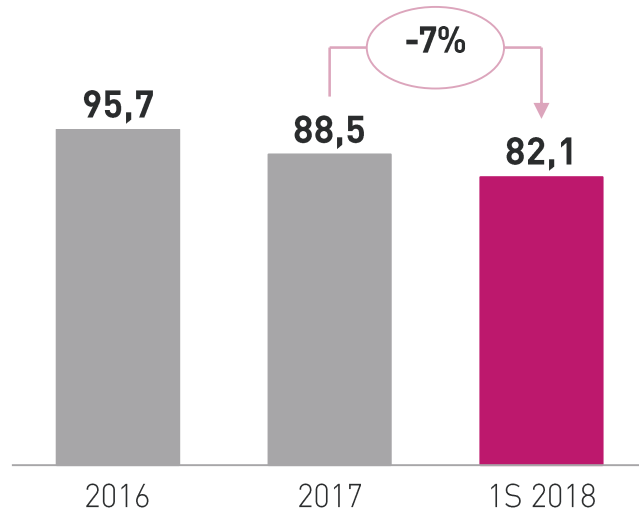


- Impacto en EBITDA de renting por renovación integral flota en Chile, antes en propiedad: -€ 1M. Efecto se compensa a nivel de EBIT
- Reducción de gastos financieros por disminución de deuda y efecto divisa
- Variación de instrumentos financieros positiva por coberturas de divisas Latam
- Sobre un total de € 131 M de créditos fiscales en España (importe en cuota), el Grupo ha reconocido € 4,9 M basado en la expectativa de recuperabilidad

> **DEUDA NETA**

millones de euros

- POSICIÓN DE DEUDA NETA



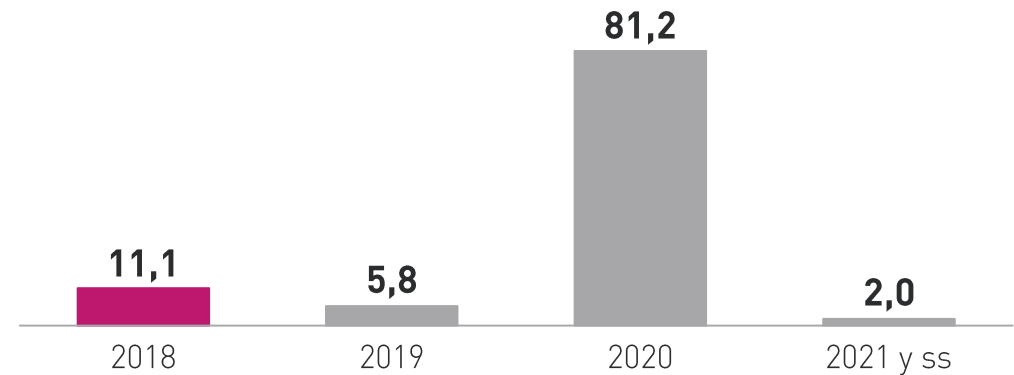
Deuda Neta/
EBITDA LTM ¹

3,0x

2,7x

2,2x

- CALENDARIO DE VENCIMIENTOS ²



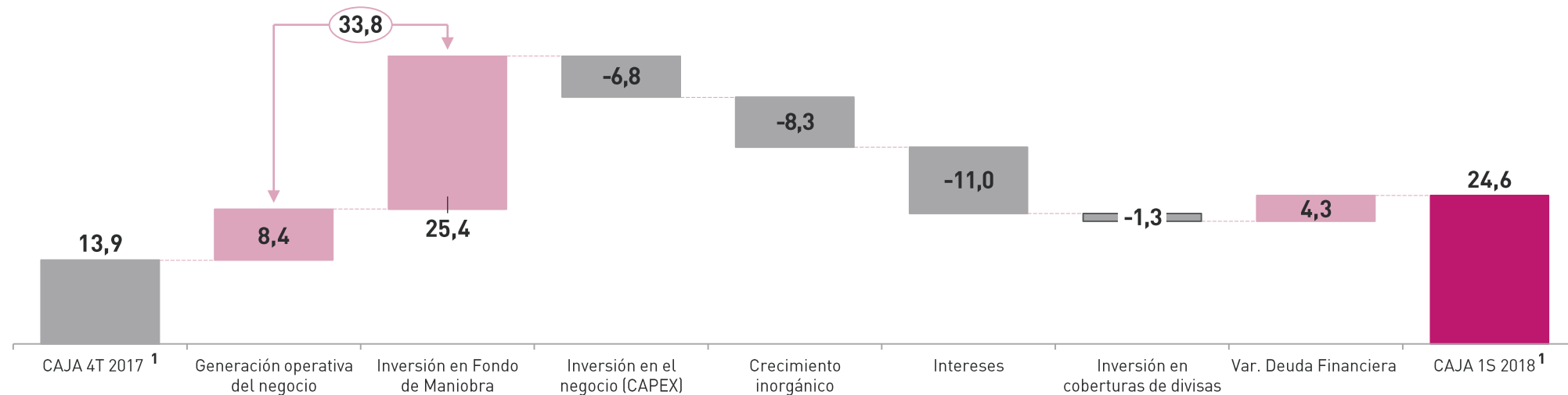
¹ Calculado considerando EBITDA proforma de los últimos 12 meses con la incorporación de las sociedades adquiridas en el período correspondiente

² Incluye deudas con entidades de crédito

> LA GENERACIÓN DE CAJA DEL NEGOCIO SE SITÚA EN EL 63% DEL EBITDA DEL PERÍODO

millones de euros

ESTADO DE FLUJOS DE EFECTIVO 1S 2018



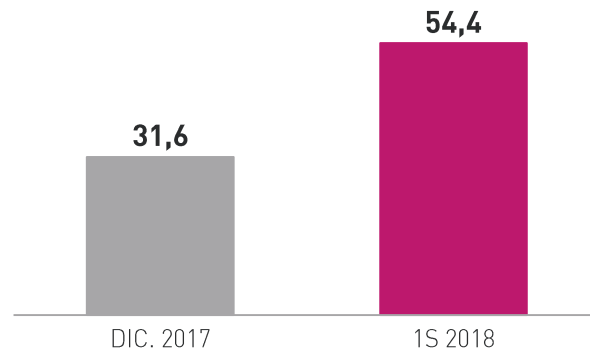
- Inversión en capex 3,4% s/ingresos del período
- Inversión en fondo de maniobra € -3,8 M más variación por la incorporación de EFF € +29.2 M
- El crecimiento inorgánico incluye los pagos en efectivo por la adquisición de EFF y CYS
- Inversiones para cubrir coberturas de divisas Latam

¹ Incluye saldo de caja operativa y de la cuenta de reserva a largo plazo (€ 6M).

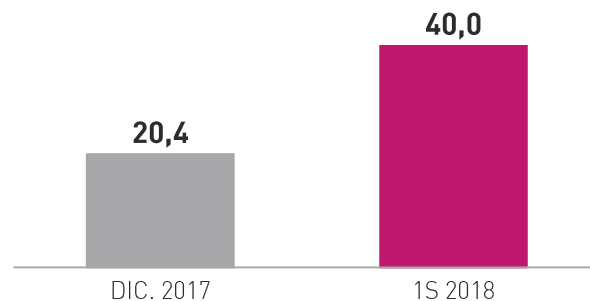
> ESTRUCTURA FINANCIERA E INDICADORES OPERATIVOS

millones de euros

- FORTALECIMIENTO DEL PATRIMONIO



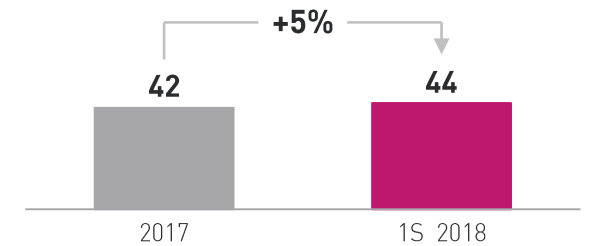
- FONDO DE MANIOBRA



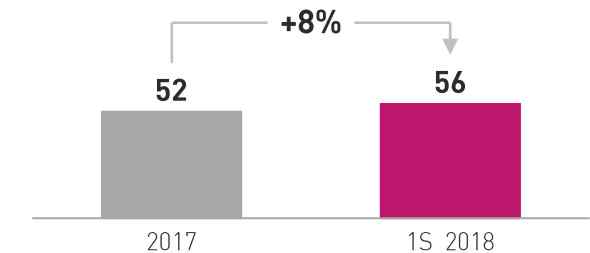
- INDICADORES OPERATIVOS

días

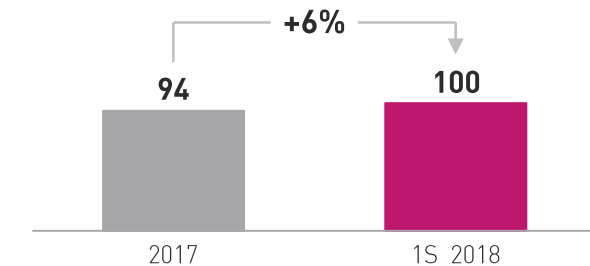
- PERIODO MEDIO DE COBRO ¹



- PERIODO MEDIO DE OBRA EN CURSO ¹



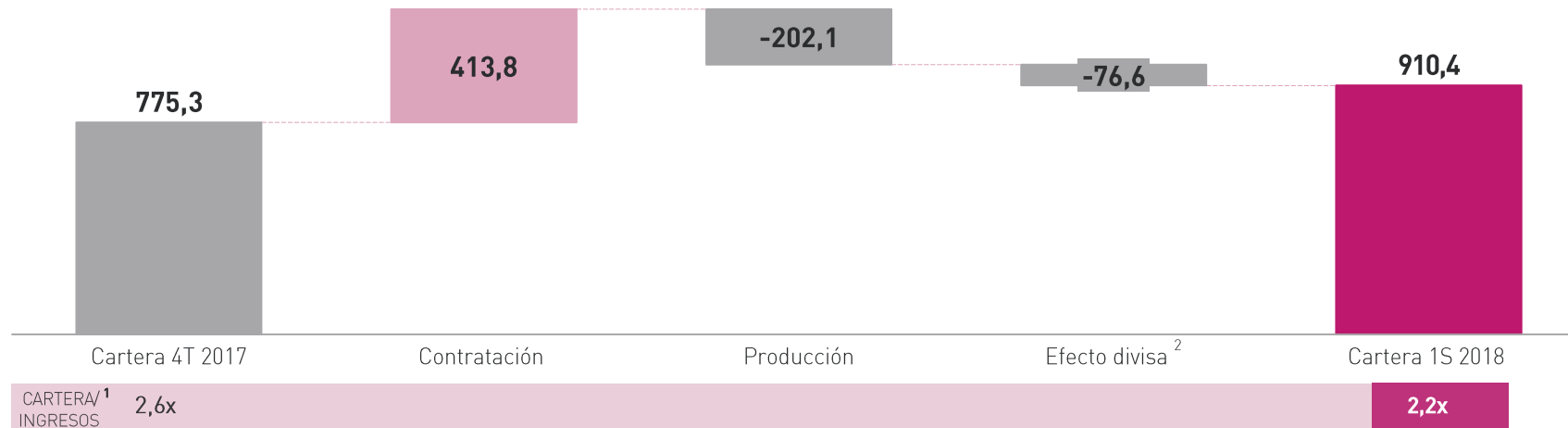
- PERIODO MEDIO TRANSFORMACIÓN EN CAJA ¹









¹ Periodos medios calculados sobre los ingresos de los últimos 12 meses

> EVOLUCIÓN DE LA CARTERA

millones de euros



Principales contrataciones 1S 2018

- Brasil:
 - Neoenergía (Pernambuco): + €28,2 M, 
 - TIM (RJ, Bahia, Amazonas): + €54,9 M, 
 - Light (RJ): + €30 M, 
- España: + €231 M,   

¹ Cartera / Ingresos LTM

² Incluye la evolución del tipo de cambio promedio de cada divisa

> CUENTA DE PÉRDIDAS Y GANANCIAS

<i>Miles Euros</i>	1 S 2018	1 S 2017	%
Ingresos	202.091	191.335	5,6%
EBITDA	13.277	14.893	-10,9%
<i>% EBITDA/Ventas</i>	6,6%	7,8%	
Amortización y provisiones	-3.184	-4.481	-29,0%
Amortización PPA	-970	-1.148	-15,5%
EBIT	9.123	9.264	-1,5 %
<i>% EBIT/Ventas</i>	4,5%	4,8%	
Ingresos/Gastos financieros	-6.552	-6.430	1,9%
<i>%Ingresos -Gastos financieros/ Ventas</i>	-3,2%	-3,4%	
Gastos Financieros Estructurales	-4.448	-4.945	-10,1%
Var instrumentos financieros	575	-174	
Diferencias de cambio	-63	-570	
Resultados extraordinarios	-2.399	-807	
Minoritarios	-132	-55	
BAI	-3.896	-3.717	4,8%
Impuestos	4.561	1.298	
Resultado Neto	665	-2.419	

> BALANCE DE SITUACIÓN

Miles de Euros

Activo

Activos no corrientes

Inmovilizado material

Inmovilizado intangible

Inversiones en empresas del grupo y asociadas a largo plazo

Inversiones financieras a largo plazo

Activos por impuesto diferido

Activos Corrientes

Existencias

Deudores comerciales y otras cuentas a cobrar

Otros activos corrientes

Efectivo y equivalentes

TOTAL

JUN 2018 DIC 2017

136.983

21.507

49.974

78

47.610

17.814

207.013

13.922

164.781

9.745

18.565

343.996

128.631

20.908

46.294

82

48.741

12.606

150.884

10.982

128.270

3.726

7.906

279.515

Pasivo

Patrimonio Neto

Pasivos no corrientes

Deudas con entidades de crédito

Otros pasivos financieros

Provisiones

Pasivos por impuestos diferidos

Subvenciones

Pasivos corrientes

Deudas con entidades de crédito

Otros pasivos financieros

Acreedores comerc., otros pagar y provisiones

Pasivos por impuestos corrientes

TOTAL

JUN 2018 DIC 2017

54.355

122.597

86.791

1.626

30.798

3.184

198

167.044

13.239

5.060

136.621

12.124

343.996

31.621

117.382

77.164

4.035

31.013

4.951

219

130.512

15.529

5.696

99.612

9.675

279.515



CLAVES 1S 2018 3

RESULTADOS 1S 2018 9

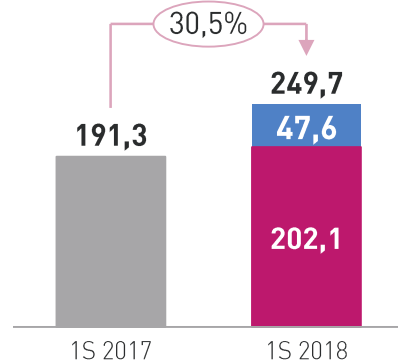
INTEGRACIÓN DE EFF 19

ANEXOS 21

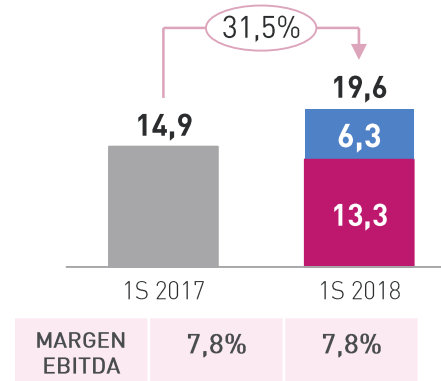
> INTEGRACIÓN DE EXCELLENCE FIELD FACTORY ¹

Millones de euros

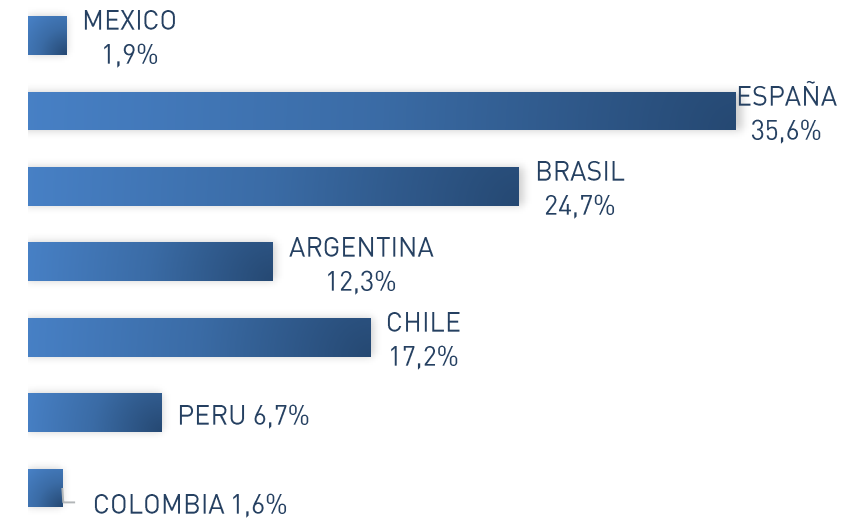
- INGRESOS



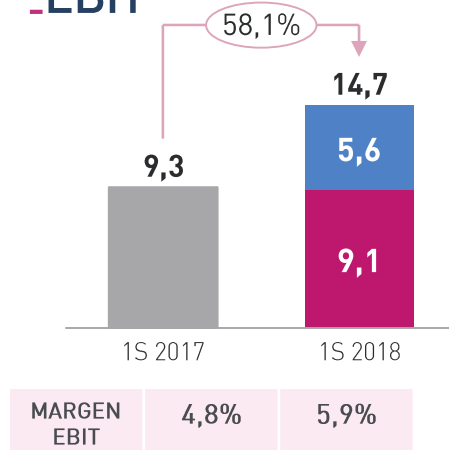
- EBITDA



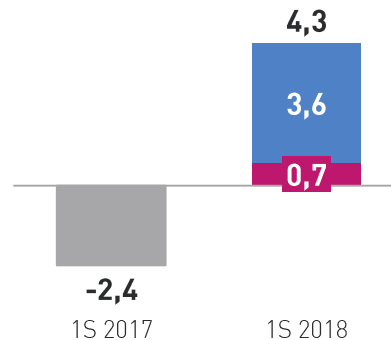
- PROFORMA DISTRIBUCIÓN DE INGRESOS CON EFF



- EBIT



- RESULTADO NETO



¹ Datos proforma considerando EFF desde el 1 de enero de 2018



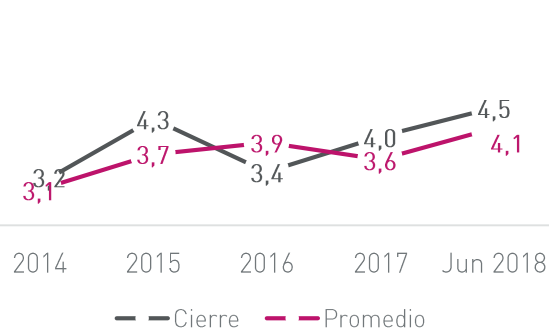
CLAVES 1S 2018	3
RESULTADOS 1S 2018	8
INTEGRACIÓN DE EFF	19
ANEXOS	21

> ANEXO Ia. **EVOLUCIÓN TIPOS DE CAMBIO**

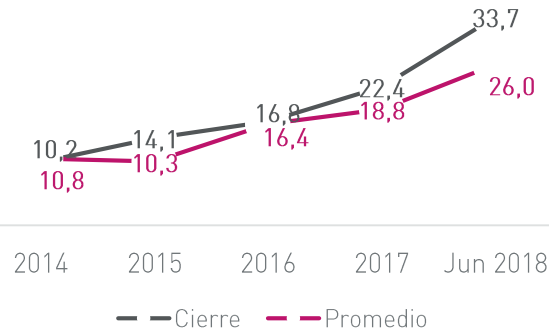
	TC Medio JUN'17	TC Medio JUN'18	Apreciación/ (Devaluación)
Chile (CLP)/€	718,1	740,4	-3,1%
Argentina (ARS)/€	17,0	26,0	-52,9%
Perú (PEN)/€	3,6	3,9	-8,3%
Colombia (COP)/€	3.175,0	3.449,1	-8,6%
Brasil (BRL)/€	3,4	4,1	-20,6%
Mexico (MXN)/€	21,0	23,1	-10%

> ANEXO Ib. EVOLUCIÓN HISTÓRICA TIPOS DE CAMBIO

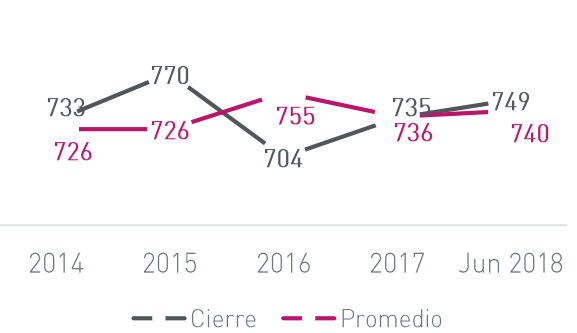
EUR / BRL



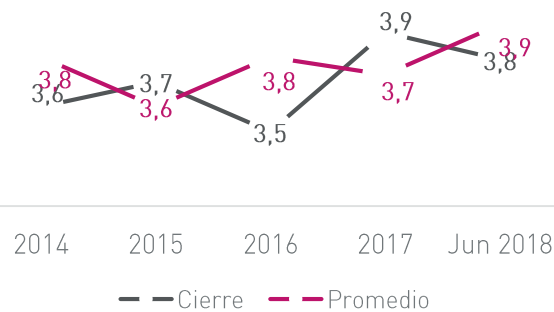
EUR / ARS



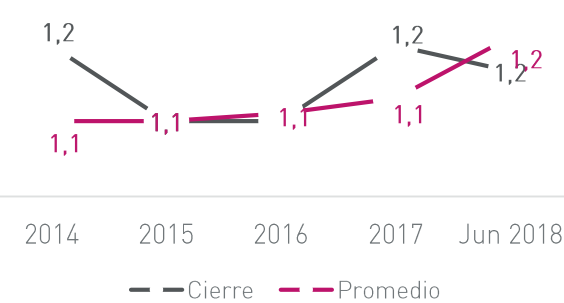
EUR / CLP



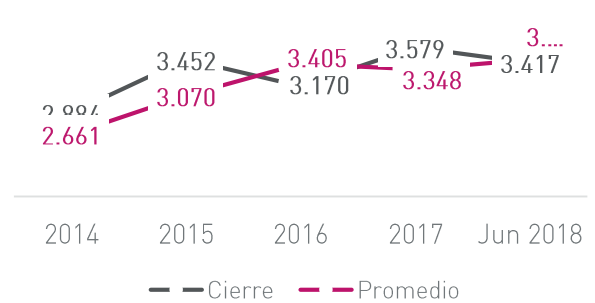
EUR / PEN



EUR / USD



EUR / COP



Fuente: Oanda
Tipo de cambio de cierre utilizado para conversión de balance y tipo de cambio promedio para cuenta de resultados y cartera

> ANEXO II. HECHOS RELEVANTES 2T 2018

- 29-06-2018 CAMBIO DE COMPOSICIÓN DE LAS COMISIONES DEL CONSEJO
- 08-06-2018 INSCRIPCIÓN AUMENTO DE CAPITAL
- 29-06-2018 APROBACIÓN ACUERDOS JUNTA GENERAL DE ACCIONISTAS DE JUNIO DE 2018
- 07-06-2018 EZENTIS SE ADJUDICA LA RENOVACIÓN DEL CONTRATO CON LIGHT
- 01-06-2018 EZENTIS CULMINA EL PROCESO DE ADQUISICIÓN DE EFF E INTEGRA A ERICSSON EN SU CAPITAL
- 25-05-2018 CONVOCATORIA JUNTA GENERAL DE ACCIONISTAS DE JUNIO DE 2018
- 15-05-2018 PRESENTACIÓN DE RESULTADOS 1T 2018
- 14-05-2018 APROBACIÓN ACUERDOS JUNTA GENERAL EXTRAORDINARIA DE ACCIONISTAS DE MAYO DE 2018
- 24-04-2018 INSCRIPCIÓN AUMENTO DE CAPITAL
- 18-04-2018 EZENTIS AMPLÍA SU NEGOCIO EN BRASIL CON UN CONTRATO POR 54,9 MILLONES CON TIM
- 12-04-2018 CONVOCATORIA JUNTA GENERAL EXTRAORDINARIA DE ACCIONISTAS DE MAYO DE 2018
- 09-04-2018 APROBACIÓN ACUERDOS JUNTA GENERAL EXTRAORDINARIA DE ACCIONISTAS DE ABRIL DE 2018
- 03-04-2018 ADQUISICIÓN DE EXCELLENCE FIELD FACTORY, S.L.U. A ERICSSON ESPAÑA, S.A. DETALLES OPERACIÓN

> ANEXO III. COBERTURAS DE DIVISAS

millones de euros

Ezentis cuenta con coberturas de divisas que permiten mitigar el riesgo de tipo de cambio del real brasileño y el peso argentino:

_ TOTAL COBERTURAS DE DIVISAS LATAM FRENTE A € VIGENTES A 30/06/2018

MONEDA	IMPORTE	%	VENCIMIENTOS TRIMESTRALES	IN THE MONEY
REALES (BRL)	€ 6,563 M	30%	04/2018-07/2019	✓
PESOS (ARS)	€ 3,281 M	15%	04/2018-07/2019	✓
PESOS (CLP)	€ 7,656 M	35%	04/2018- 07/2019	✗
SOLES (PEN)	€ 4,375 M	20%	04/2018-07/2019	✗
TOTAL	€ 21,875 M	100%	04/2018-07/2019	

> ANEXO IV. **CONSEJO DE ADMINISTRACIÓN**

MIEMBROS DEL CONSEJO DE ADMINISTRACIÓN

Presidente y Consejero Delegado **D. GUILLERMO JOSÉ FERNÁNDEZ VIDAL**

Vicepresidente y Consejero Coordinador **D. ENRIQUE SÁNCHEZ DE LEÓN GARCÍA**

Vocales **D. FERNANDO GONZÁLEZ SÁNCHEZ**

D. CARLOS MARIÑAS LAGE

D^a. ANA MARÍA SÁNCHEZ TEJEDA

D. PEDRO MARÍA AZCÁRATE PALACIOS

D^a. EMMA FERNÁNDEZ ALONSO

D^a. LAURA GONZÁLEZ-MOLERO

D^a. CARMEN GÓMEZ DE BARREDA

D. ALFONSO ALONSO DURÁN

Secretario no Consejero **D. JORGE DE CASSO PÉREZ**

> **DISCLAIMER**

El presente documento ha sido elaborado por EZENTIS, únicamente para su uso durante la Presentación de RESULTADOS 1S 2018 y para los inversores institucionales y profesionales del mismo sector. En consecuencia, no podrá ser divulgado ni hecho público ni utilizado por ninguna otra persona física o jurídica con una finalidad distinta a la arriba expresada sin el consentimiento expreso y por escrito de EZENTIS.

EZENTIS no asume ninguna responsabilidad por el contenido del documento si este es utilizado con una finalidad distinta a la expresada anteriormente. La información y cualesquiera opiniones y afirmaciones contenidas en este documento no han sido verificadas por terceros independientes, por lo que ni implica ni explícitamente se otorga garantía alguna sobre la imparcialidad, precisión, plenitud o corrección de la información o de las opiniones y afirmaciones que en él se expresan. Ni Ezentis, ni sus filiales asumen responsabilidad de ningún tipo, con independencia de que concurra o no negligencia o cualquier otra circunstancia, respecto de los daños o pérdidas que puedan derivarse de cualquier uso de este documento o de su contenidos. Este documento no constituye un documento de naturaleza contractual, ni podrá ser utilizados para integrar o interpretar ningún contrato o cualquier otro tipo de compromiso. Este documento no constituye una oferta ni invitación a suscribir o adquirir acciones, de conformidad con lo establecido en la Ley 24/1988, de 28 de julio, del Mercado de Valores, en el Real Decreto-Ley 5/2005, de 11 de marzo, y/o en el Real Decreto 1310/2005, de 4 de noviembre, y su normativo de desarrollo. Esta comunicación contiene informaciones o declaraciones con previsiones de futuro sobre Ezentis que están sometidas a riesgos e incertidumbres que pueden hacer que los resultados y desarrollos reales difieran de aquellos expresados o implícitos en dichas informaciones o declaraciones sobre previsiones de futuro. Las informaciones o declaraciones con previsiones de futuro se refieren exclusivamente a la fecha en la que se manifestaron, no constituyen garantía alguna de resultados futuros y no han sido revisados por los auditores de EZENTIS. Se recomienda no tomar decisiones sobre la base de informaciones o declaraciones con previsiones de futuro. La totalidad de las informaciones o declaraciones con previsiones de futuro reflejadas en el documento emitidas por EZENTIS o cualquiera de sus consejeros, directivos, empleados o representantes quedan sujetas, expresamente, a las advertencias realizadas. Las informaciones o declaraciones con previsiones de futuro incluidas en este documento están basadas en la información disponible a la fecha de esta comunicación.



EZENTIS

Avenida Hytasa, 12, planta 2ª, puerta 20
CP 41006 Sevilla, España
T +34 902 40 60 82 E Investor.relations@ezentis.com



Descarga la App Investor Relations

