

Enero – Septiembre

2010

Resultados



**Corporación
Dermoestética**





AVISO LEGAL

El presente documento tiene carácter puramente informativo y no constituye oferta alguna o invitación a los inversores para que compren o suscriban acciones valores emitidos por ninguna de las Sociedades mencionadas y, de ninguna manera, constituye las bases de cualquier tipo de documento o compromiso.

Esta nota ha sido preparada por la Compañía con el fin único de ser empleada para la presentación de los resultados consolidados del Grupo correspondientes a los nueve primeros meses del ejercicio 2010.


La información recogida en el presente documento puede contener manifestaciones sobre intenciones, expectativas o previsiones futuras. Todas aquellas manifestaciones, a excepción de aquellas basadas en datos históricos, son manifestaciones a futuro, incluyendo, entre otras, las relativas a nuestra posición financiera, estrategia de negocio, planes de gestión y objetivos para operaciones futuras. Dichas intenciones, expectativas o previsiones están afectadas, en cuanto tales, por riesgos e incertidumbres que podrían determinar que lo que ocurra en realidad no se corresponda con ellas.

Los riesgos e incertidumbres que podrían potencialmente afectar la información facilitada son difíciles de predecir. La Compañía no asume la obligación de revisar o actualizar públicamente tales manifestaciones en caso de que se produzcan cambios o acontecimientos no previstos que pudieran afectar a las mismas.

No obstante, la Compañía, mediante los documentos que presenta ante la Comisión Nacional del Mercado de Valores de España, facilita información sobre los acontecimientos que pudieran afectar a las manifestaciones de futuro, el negocio y los resultados financieros del Grupo, e invita a todas aquellas personas interesadas a consultar dichos documentos.

ÍNDICE

1. Información General
2. Información 9M2010
 - 2.1. Resumen Ejecutivo
 - 2.2. Resultado Consolidado
 - 2.3. Posición Financiera Consolidada
3. Calendario Financiero



ÍNDICE

1. Información General


2. Información 9M2010

2.1. Resumen Ejecutivo

2.2. Resultado Consolidado

2.3. Posición Financiera Consolidada

3. Calendario Financiero



1. INFORMACIÓN GENERAL

- Posición consolidada como **líder** del mercado en tratamientos de Medicina y Cirugía Estética en España y Portugal.
- Plataforma **tecnológica** de última generación.
- Más de 30 años de **experiencia**. Fundada en 1979.
- Cerca de 500 profesionales en plantilla, de los cuales más de 90 son médicos **especialistas** en tratamientos medico-estéticos.
- 54 clínicas **propias** en España y 5 en Portugal.
- Alta satisfacción de los clientes.



1. INFORMACIÓN GENERAL

■ Amplia oferta de tratamientos:

- Cirugía Estética
- Tratamientos Estéticos
- Obesidad
- Odontología Extrema
- Tratamientos Capilares.



■ Continua innovación en tratamientos:

- 2009: Balón Intragástrico
- 2010: Ortodoncia Invisible

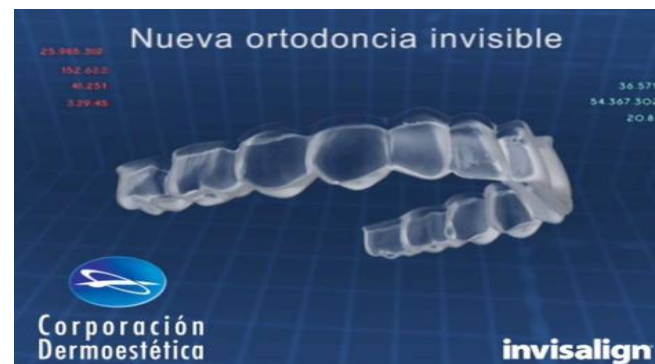



MÁS DE 1.800 PERSONAS HAN PERDIDO UNA MEDIA DE 19 KG. EN 6 MESES, SIN CIRUGÍA NI MEDICAMENTOS.

Gracias al **balón intragástrico** y nuestro equipo de especialistas médicos ¡ES POSIBLE!

Tú también puedes ser otro gracias al Balón intragástrico.

PIERDE PESO, GANA VIDA.
más información >>



Nueva ortodoncia invisible

25.990.300
152.620
40.251
3.29.45


36.571.2
54.367.302
20.874

Corporación Dermoestética

invisalign

ÍNDICE

1. Información General
- 2. Información 9M2010**
 - 2.1. Resumen Ejecutivo**
 - 2.2. Resultado Consolidado
 - 2.3. Posición Financiera Consolidada
3. Calendario Financiero



1. RESUMEN EJECUTIVO

- Variación de la **contratación 9M: +1%**
 - España **+3%**
 - Portugal **-14%**
- Reducción de los **gastos operativos 9M: -10%**
- **EBITDA 9M: € -2,3 mm** Variación 9M10/09: **↑€ 3,2 mm**
 - **EBITDA 3T: € -0,9 mm**
- **Resultado Financiero 9M: € +0,7 mm** Variación 9M10/09: **↓€ 3,8⁽¹⁾ mm**
- **Resultado Neto 9M: € -3,7 mm** Variación 9M10/09: **↓€ 0,7 mm**

(1) Debido principalmente a los ingresos financieros en 9M09 relacionados con Ultralase Finance

ÍNDICE

1. Información General


2. Información 9M2010

2.1. Resumen Ejecutivo

2.2. Resultado Consolidado

2.3. Posición Financiera Consolidada

3. Calendario Financiero



2. RESULTADO CONSOLIDADO 9M2010

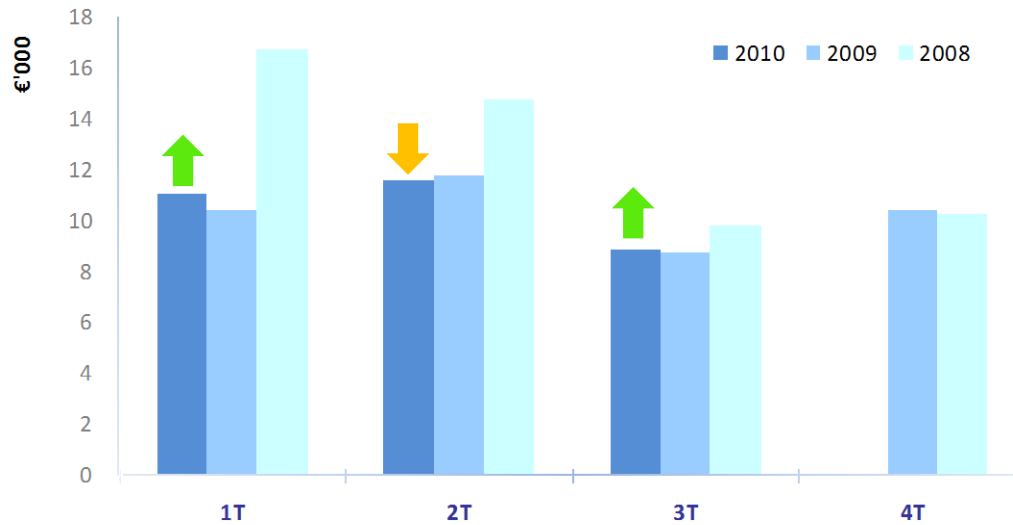
■ RESULTADO OPERATIVO

- Durante el periodo la **confianza del consumidor** se ha situado nuevamente en niveles mínimos desde el inicio de la crisis afectando al resultado.
- Mejora del volumen de **contratación** de tratamientos vs. 2009 (+1%).
- Leve mejora del volumen de **prestación** de tratamientos (cifra de negocios) vs. 2009 (+2%).
- Importante mejora del **EBITDA consolidado** en € 3,2 mm (58%).

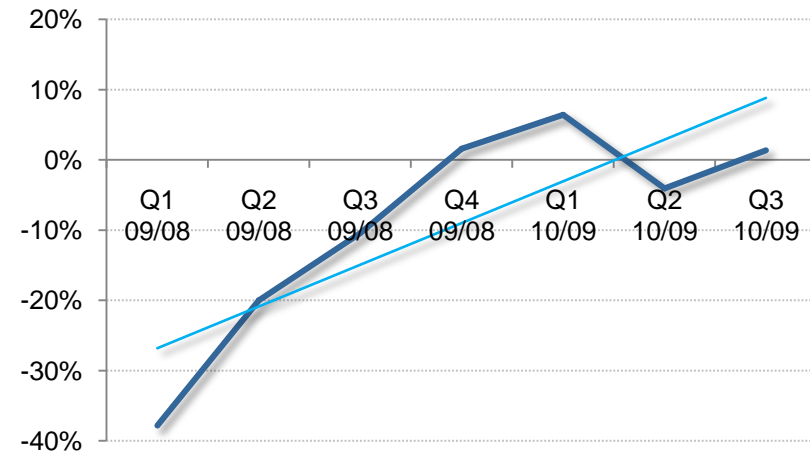
	9M2010	9M2009	%
Cifra de Negocios	32.307	31.820	2
Aprovisionamientos	-9.424	-9.224	2
MARGEN BRUTO	22.883	22.596	1
Gastos Operativos	-25.168	-28.035	-10
EBITDA	-2.285	-5.439	-58
<i>Margen Ebitda</i>	<i>-7%</i>	<i>-17%</i>	<i>-59</i>

2. RESULTADO CONSOLIDADO 9M2010

■ CONTRATACIÓN POR TRIMESTRE

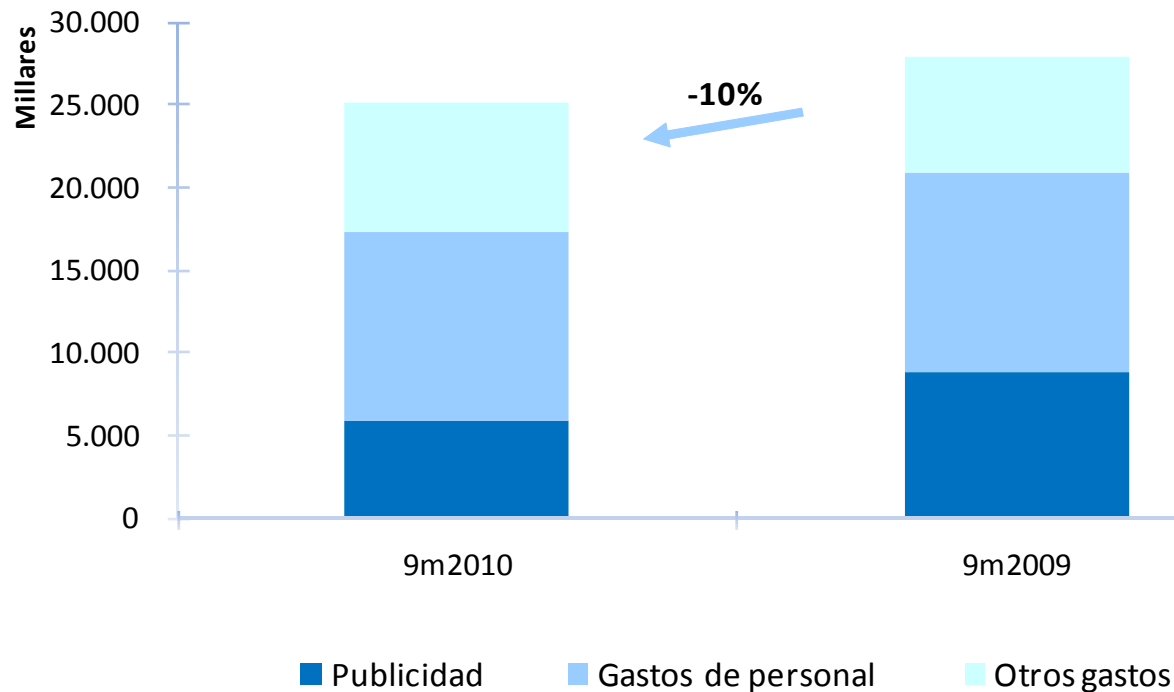


- Las ventas continúan evolucionando de forma ligeramente positiva.
- Para el conjunto del 2010 se prevé una cifra de ventas similar a la obtenida en 2009.



2. RESULTADO CONSOLIDADO 9M2010

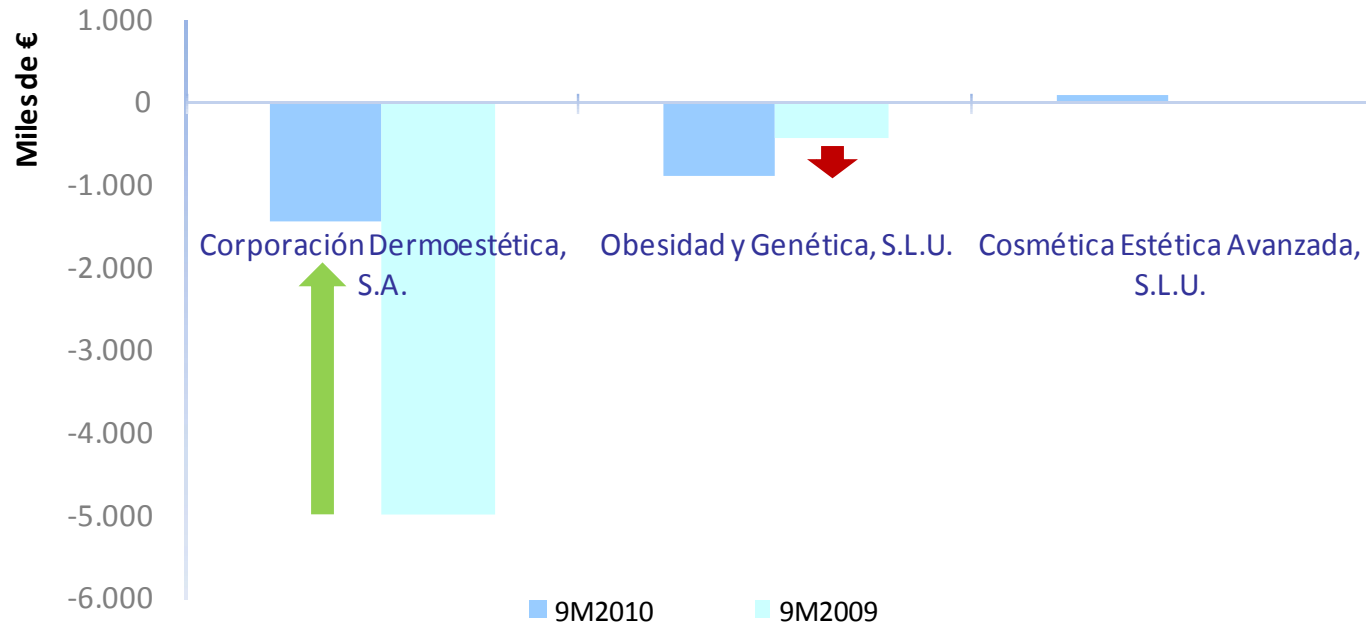
■ DETALLE GASTOS OPERATIVOS.



□ Continua la mejora experimentada en los costes fijos.

2. RESULTADO CONSOLIDADO 9M2010

■ EBITDA POR COMPAÑÍA

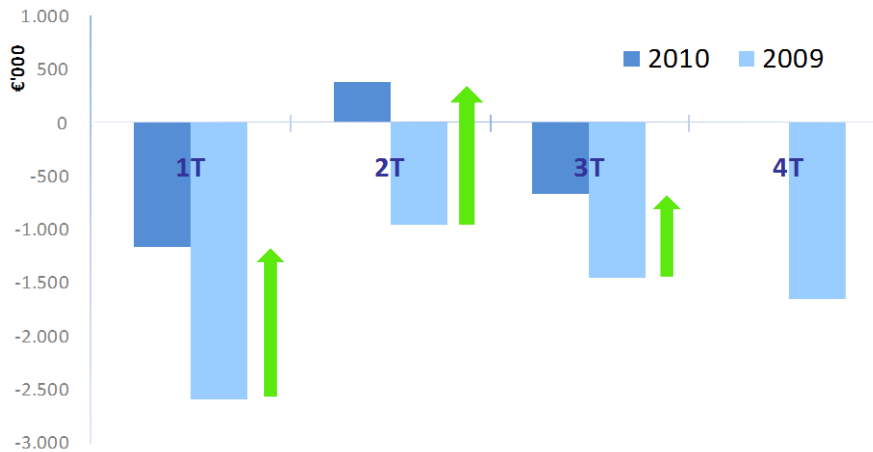


- Mejora del resultado en los negocios tradicionales del Grupo (-71%).
- El proyecto Obesidad y Genética, S.L.U. continua en fase de lanzamiento con buenas expectativas de crecimiento. Inversión publicitaria inicial y resultados iniciales acordes al plan de negocio.

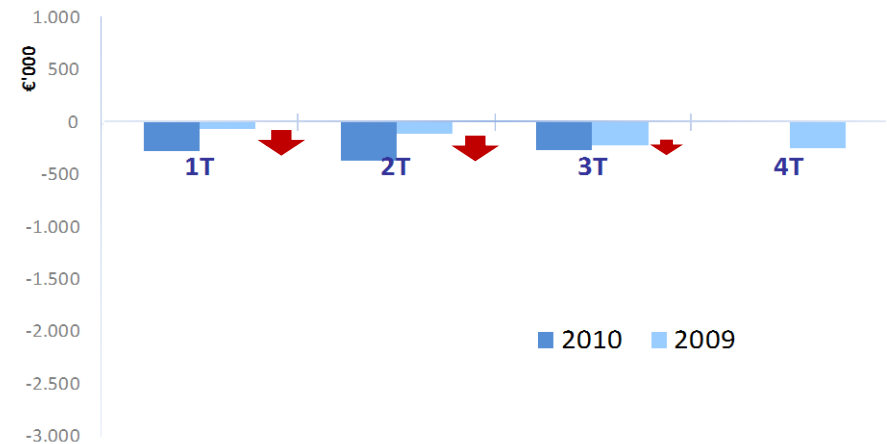
2. RESULTADO CONSOLIDADO 9M2010

■ EBITDA. EVOLUCIÓN TRIMESTRAL POR COMPAÑÍA

□ Corporación Dermoestética, S.A.



□ Obesidad y Genética, S.L.U.



2. RESULTADO CONSOLIDADO 9M2010

- La mejora en el EBITDA no se traslada al resultado neto por los menores ingresos financieros.
- Esta reducción de los **INGRESOS FINANCIEROS** se debe a que:
 - en el periodo 9M09 se registraron € 2,4 mm de ingresos financieros relacionados con la parte de pago aplazada de la venta de **Ultralase** (€ 1,3 mm de intereses devengados y € 1,1 mm de variaciones en el tipo de cambio producidas en el periodo). Este crédito fue deteriorado al final del ejercicio 2009 al conocer la situación de insolvencia financiera del deudor y no ha generado ingreso financiero alguno en 2010.
 - en el periodo 9M09 el Grupo mantuvo un excedente de **tesorería** superior que distribuyó en su mayor parte en la OPA por reducción de capital efectuada en septiembre 2009. Esta tesorería generó € 3,6 mm en 9M09 frente a los € 1,0 mm del periodo 9M10.
- Los menores **GASTOS FINANCIEROS** han reducido la diferencia en el **RESULTADO FINANCIERO** en € 1,2 mm hasta los € 3,8 mm.

2. RESULTADO CONSOLIDADO 9M2010

	9M2010	9M2009	%
Cifra de Negocios	32.307	31.820	2
Aprovisionamientos	-9.424	-9.224	2
MARGEN BRUTO	22.883	22.596	1
Gastos Operativos	-25.168	-28.035	-10
EBITDA	-2.285	-5.439	-58
<i>Margen Ebitda</i>	<i>-7%</i>	<i>-17%</i>	<i>-59</i>
Amortizaciones y Provisiones	-2.442	-2.840	-14
EBIT	-4.727	-8.279	-43
Resultado Financiero	745	4.551	-84
Impuestos sobre Beneficios	306	480	-36
RESULTADO OPERACIONES CONTINUADAS	-3.676	-3.248	13
RESULTADO OPERACIONES INTERRUMPIDAS	0	313	-100
RESULTADO DEL EJERCICIO	-3.676	-2.935	25

(1)

(1) Debido a los ingresos financieros en 9M09 relacionados con Ultralase Finance

2. RESULTADO CONSOLIDADO 9M2010

- Perspectivas para el ejercicio 2011:
 - no hay previsión de grandes cambios en el entorno económico,
 - ligero incremento de la facturación y **contención** en costes,
 - mejora continua del EBITDA.

- Desarrollo del negocio en España y Portugal. No existe previsión de acometer nuevos proyectos a corto plazo excepto que la aportación de valor a la compañía sea indiscutible.

ÍNDICE

1. Información General


2. Información 9M2010

2.1. Resumen Ejecutivo

2.2. Resultado Consolidado

2.3. Posición Financiera Consolidada

3. Calendario Financiero

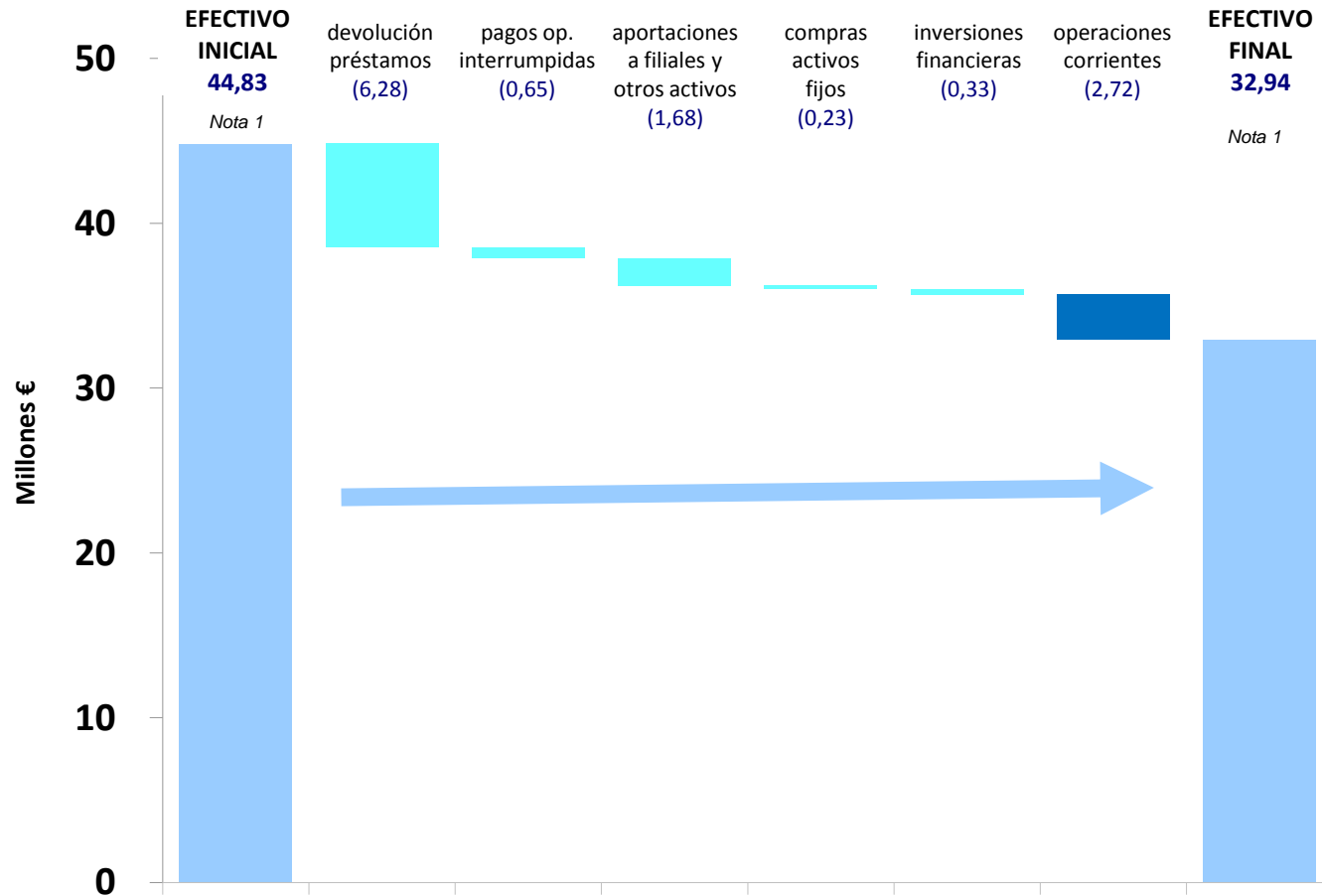


3. POSICION FINANCIERA CONSOLIDADA

- **Elevada tesorería** de € 33 millones y endeudamiento financiero de € 13 mm lo que da una posición financiera neta de € 20 mm.
- La **devolución de préstamos** continua siendo el principal motivo de reducción de la tesorería con € 6,3 mm durante el periodo.
- La **actividad ordinaria** de la compañía ha utilizado caja por importe de € 2,7 mm durante los primeros 9 meses del ejercicio.
- El pago por **aportaciones a filiales** corresponde principalmente al desembolso de € 1,3 mm utilizado para cancelar la deuda en Cosmética Estética Avanzada realizado de forma previa a su incorporación al Grupo.
- Se mantiene el compromiso del Grupo para preservar el actual nivel de Tesorería.

3. POSICION FINANCIERA CONSOLIDADA

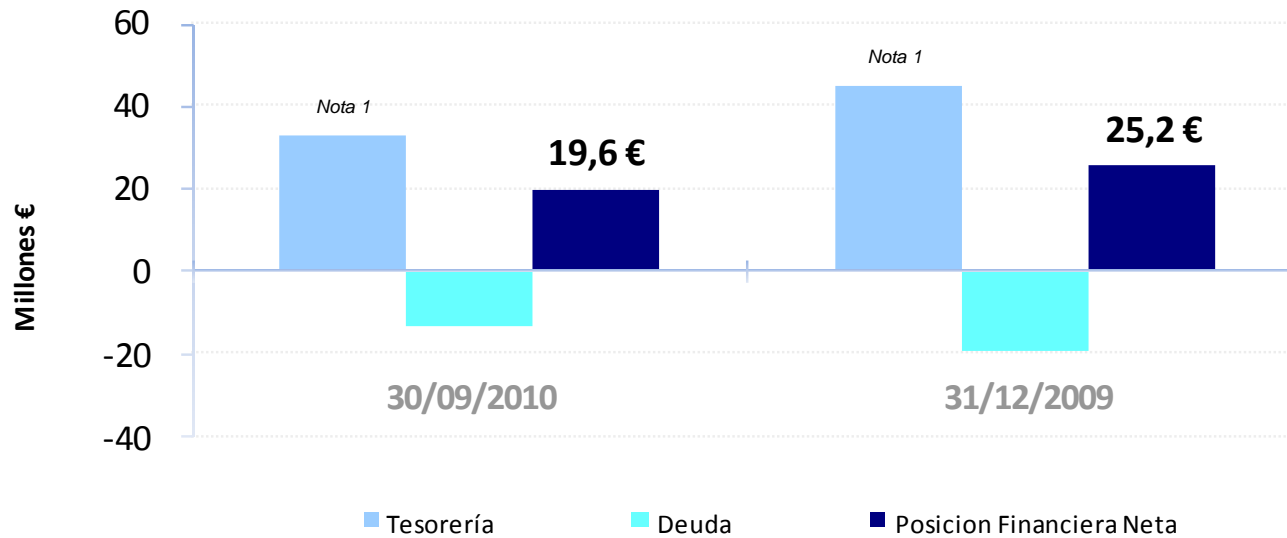
■ EVOLUCIÓN DE LA TESORERÍA



Nota 1: Incluye los saldos de los epígrafes "efectivo y otros activos equivalentes" e "inversiones financieras temporales"

3. POSICION FINANCIERA CONSOLIDADA


■ POSICIÓN FINANCIERA NETA



Nota 1: Incluye los saldos de los epígrafes "efectivo y otros activos equivalentes" e "inversiones financieras temporales"

ÍNDICE

1. Información General
2. Información 9M2010
 - 2.1. Resumen Ejecutivo
 - 2.2. Resultado Consolidado
 - 2.3. Posición Financiera Consolidada
- 3. Calendario Financiero**



5. CALENDARIO FINANCIERO

PRESENTACIÓN RESULTADOS 2010.

Del 14 al 28 febrero 2011



MÁS DE 1.800 PERSONAS HAN PERDIDO UNA MEDIA DE 19 KG. EN 6 MESES, CON EL BALÓN INTRAGÁSTRICO.

CENTRO SANITARIO Nº REGISTRO ORIGINAL C.V. 5638

Un estudio realizado por la Unidad de Obesidad de Corporación Dermoestética con la colaboración de más de 100 médicos, ha demostrado como en sólo 6 meses, 1.853 pacientes han sido capaces de perder una media de 19 kg. gracias al Balón Intragástrico.

Esta técnica consiste en la introducción, sin cirugía y por vía endoscópica, de un balón de silicona que se hincha con suero fisiológico y produce una sensación de saciedad constante. Tú también puedes ser otro gracias al Balón Intragástrico.

PIERDE PESO, GANA VIDA



PRIMERA CONSULTA GRATUITA • FINANCIACIÓN HASTA EN 5 AÑOS • 902 25 25 25
www.corporaciondermoestetica.com

