

FAES FARMA, S.A. Y SOCIEDADES DEPENDIENTES

Estados Financieros Intermedios Resumidos Consolidados

30 de junio de 2010

Preparados de Conformidad con las Normas Internacionales
de Información Financiera adoptadas por la Unión Europea

FAES FARMA, S.A. Y SOCIEDADES DEPENDIENTES

Balance de Situación Intermedio Resumido Consolidado

30 de junio de 2010 y 31 de diciembre de 2009

(Expresados en miles de euros)

Activo	Nota	30.06.10	31.12.09	Patrimonio Neto	Nota	30.06.10	31.12.09
Inmovilizado material	6	32.995	33.323	Patrimonio neto	10	19.507	18.006
Activos intangibles	7	117.598	115.071	Capital		1.460	1.460
Inversiones inmobiliarias		1.550	1.640	Prima de emisión		94.520	94.066
Activos financieros	9	147	147	Otras reservas		52.867	58.335
Activos por impuestos diferidos	8	57.138	55.849	Ganancias acumuladas		(2.094)	(7.202)
Total activos no corrientes		209.428	206.030	Dividendo a cuenta entregado en el ejercicio		-	(1.867)
Existencias				Traspaso Plan de Fidelización y acciones propias		(9)	-
Activos financieros	9	40.489	29.531	Diferencias de conversión		166.251	162.798
Deudores comerciales y otras cuentas a cobrar		8.641	11.548	Patrimonio atribuido a tenedores de instrumentos de patrimonio neto de la dominante		-	-
Efectivo y otros medios líquidos equivalentes		44.286	36.530	Participaciones no dominantes		8	8
Total activos corrientes		101.729	86.992	Total patrimonio neto		166.259	162.806
				Pasivo			
				Préstamos y otros pasivos remunerados	12	41.319	42.840
				Otros pasivos financieros	12	5.028	5.171
				Provisiones	11	3.389	3.389
				Pasivos por impuestos diferidos		10.938	9.579
				Otros acreedores no corrientes		1.716	1.716
				Total pasivos no corrientes		62.390	62.695
				Préstamos y otros pasivos remunerados	12	36.850	31.159
				Acreedores comerciales y otras cuentas a pagar		41.049	31.776
				Pasivos por impuestos sobre las ganancias corrientes		2.484	2.279
				Provisiones	11	2.145	2.307
				Total pasivos corrientes		82.508	67.521
				Total pasivo		144.898	130.216
Total activo		311.157	293.022	Total patrimonio neto y pasivo		311.157	293.022

Las notas adjuntas forman parte integrante de los estados financieros intermedios resumidos consolidados al 30 de junio de 2010.

FAES FARMA, S.A. Y SOCIEDADES DEPENDIENTES

Cuenta de Pérdidas y Ganancias Intermedia Resumida Consolidada
para los períodos de seis meses terminados en
30 de junio de 2009 y 2008

(Expresadas en miles de euros)

	<u>30.06.10</u>	<u>30.06.09</u>
Ingresos ordinarios	105.955	102.399
Otros ingresos	2.353	1.331
Variación de productos terminados y en curso de fabricación	4.740	5.312
Trabajos efectuados por el Grupo para activos no corrientes	1.048	1.153
Consumos de materias primas y consumibles	(46.944)	(45.578)
Gastos por retribuciones a los empleados	(24.749)	(23.391)
Gastos por amortización	(4.458)	(4.195)
Otros gastos	(22.245)	(21.527)
Ingresos financieros	291	551
Gastos financieros	<u>(2.353)</u>	<u>(4.027)</u>
Beneficio antes de impuestos	<u>13.638</u>	<u>12.028</u>
Impuesto sobre las ganancias	<u>(946)</u>	<u>430</u>
Beneficio del periodo	<u>12.692</u>	<u>12.458</u>
Atribuible a:		
Tenedores de instrumentos de patrimonio neto de la dominante	<u>12.692</u>	<u>12.458</u>
Ganancias por acción básicas (expresado en euros)	<u>0,07</u>	<u>0,07</u>
Ganancias por acción diluidas (expresado en euros)	<u>0,07</u>	<u>0,07</u>

Las notas adjuntas forman parte integrante de los estados financieros intermedios resumidos consolidados al 30 de junio de 2010.

FAES FARMA, S.A. Y SOCIEDADES DEPENDIENTES

Estado Intermedio Resumido Consolidado de Cambios en el Patrimonio Neto
para el período de seis meses terminado el
30 de junio de 2010

(Expresado en miles de euros)

Atribuible a los tenedores de instrumentos de patrimonio de la Sociedad dominante												
	Capital	Prima de emisión	Otras reservas	Ganancias acumuladas	Fidelización y acciones propias	Traspaso Plan de	Resultado global		Dividendo a cuenta	Total	Participaciones no dominantes	Total patrimonio neto
							Otro	Diferencias de conversión				
Saldo al 1 de enero de 2010	18.006	1.460	94.066	58.335	(1.867)	-	-	(7.202)	162.798	8	162.806	
Resultado global total del periodo	-	-	-	12.692	-	(9)	-	-	12.683	-	12.683	
Ampliación de capital	1.501	-	(1.501)	-	-	-	-	-	-	-	-	
Acciones propias rescatadas	-	-	-	-	(227)	-	-	-	(227)	-	(227)	
Dividendos de beneficios de 2009	-	-	-	(16.205)	-	-	-	7.202	(9.003)	-	(9.003)	
Distribución de ganancias acumuladas	-	-	1.955	(1.955)	-	-	-	-	-	-	-	
Saldo al 30 de junio de 2010	19.507	1.460	94.520	52.867	(2.094)	(9)	-	-	166.251	8	166.259	


FAES FARMA, S.A. Y SOCIEDADES DEPENDIENTES

Estado Intermedio Resumido Consolidado de Cambios en el Patrimonio Neto
para el periodo de seis meses terminado el
30 de junio de 2009

(Expresado en miles de euros)

Atribuible a los tenedores de instrumentos de patrimonio de la Sociedad dominante

	Otro resultado global									
	Prima de emisión	Otras reservas	Ganancias acumuladas	Fidelización y acciones propias	Traspaso Plan de	Activos financieros disponibles para la venta	Dividendo a cuenta	Total	Intereses minoritarios	Total patrimonio neto
Saldo al 1 de enero de 2009	16.005	92.238	55.277	(1.565)	(315)	(6.402)	156.698	10	156.708	
Resultado global total del periodo	-	-	12.458	-	315	-	12.773	-	12.773	
Ampliaciones de capital	2.001	(2.001)	-	-	-	-	-	-	-	
Dividendos de beneficios de 2008	-	-	(14.405)	-	-	6.402	(8.003)	-	(8.003)	
Distribución de ganancias acumuladas	-	5.210	(5.210)	-	-	-	-	-	-	
Otros movimientos	-	28	-	-	-	-	28	-	28	
Saldo al 30 de junio de 2009	18.006	95.475	48.120	(1.565)	-	-	161.496	10	161.506	




FAES FARMA, S.A. Y SOCIEDADES DEPENDIENTES

Estados Intermedios Resumidos Consolidados del Resultado Global Consolidado
correspondientes a los períodos de seis meses terminados en
30 de junio de 2009 y 2008

(Expresados en miles de euros)

	<u>30.06.10</u>	<u>30.06.09</u>
Beneficio del periodo	<u>12.692</u>	<u>12.458</u>
Otro Resultado Global:		
Diferencias de conversión de estados financieros de negocios en el extranjero	(9)	-
Activos financieros disponibles para la venta	<u>-</u>	<u>315</u>
Otro resultado global del periodo	<u>(9)</u>	<u>315</u>
Resultado global total del periodo	<u>12.683</u>	<u>12.773</u>
Resultado global total atribuible a:		
Tenedores de instrumentos de patrimonio neto de la dominante	12.683	12.773
Participaciones no dominantes	<u>-</u>	<u>-</u>
	<u>12.683</u>	<u>12.773</u>



FAES FARMA, S.A.Y SOCIEDADES DEPENDIENTES

Estados de Flujos de Efectivo Intermedios Resumidos Consolidados
(Método indirecto)
correspondientes a los períodos de seis meses terminados en
30 de junio de 2010 y 2009

	30.06.10	30.06.09
Flujos de efectivo de actividades de explotación		
Beneficio del periodo	12.692	12.458
<i>Ajustes por :</i>		
Amortizaciones	4.458	4.195
Variación de provisiones	606	515
Pérdidas por ajustes de valor razonable de inversiones inmobiliarias	90	-
Ingresos financieros	(291)	(551)
Gastos financieros	2.353	4.027
Impuesto sobre las ganancias	946	(430)
	<u>20.854</u>	<u>20.214</u>
Cambios en el capital circulante		
Deudores comerciales y otras cuentas a cobrar	(7.687)	(4.567)
Existencias	(10.958)	(6.839)
Acreedores comerciales y otras cuentas a pagar	7.429	4.704
Pagos de provisiones	(768)	(879)
	<u>8.870</u>	<u>12.633</u>
Efectivo generado por las operaciones	8.870	12.633
Pagos de intereses	(1.482)	(2.518)
Pagos de impuesto sobre las ganancias	(671)	(1.160)
	<u>6.717</u>	<u>8.955</u>
Efectivo neto generado por las actividades de explotación	6.717	8.955
Flujos de efectivo de actividades de inversión		
Procedente de la venta de activos financieros	2.754	-
Cobros de intereses	222	551
Pagos por la adquisición de inmovilizado material	(1.830)	(2.618)
Pagos por la adquisición de activos intangibles	(4.827)	(4.901)
Pagos por la adquisición de activos financieros	-	(1.405)
	<u>(3.681)</u>	<u>(8.373)</u>
Efectivo neto generado por las actividades de inversión	(3.681)	(8.373)
Flujos de efectivo de actividades de financiación		
Cobros procedentes de préstamos y otros pasivos remunerados	4.156	3.633
Pagos procedentes del rescate de acciones propias y otros instrumentos de patrimonio	(227)	-
Pagos procedentes de otros pasivos financieros	(824)	(2.900)
Dividendos pagados	(7.202)	(6.403)
Otros	(9)	28
	<u>(4.106)</u>	<u>(5.642)</u>
Efectivo neto generado por actividades de financiación	(4.106)	(5.642)
Disminución neta de efectivo y otros medios líquidos equivalentes	(1.070)	(5.060)
Efectivo y otros medios líquidos equivalentes al efectivo a 1 de enero	9.383	7.509
	<u>8.313</u>	<u>2.449</u>
Efectivo y otros medios líquidos equivalentes a 30 de junio	8.313	2.449

Las notas adjuntas forman parte integrante de los estados financieros intermedios resumidos consolidados al 30 de junio de 2010.

FAES FARMA, S.A. Y SOCIEDADES DEPENDIENTES

Notas a los Estados Financieros Intermedios Resumidos Consolidados
para el período de seis meses terminado en 30 de junio de 2010

1. Naturaleza, Actividades y Composición del Grupo

Faes Farma, S.A. (en adelante la Sociedad o la Sociedad Dominante) tiene por objeto social la fabricación y venta de toda clase de productos químicos y farmacéuticos, así como también la adquisición, compra, enajenación, inversión, tenencia, disfrute, administración, gestión, negociación y arrendamiento de sociedades, de valores mobiliarios e inmuebles, patentes, marcas y registros y participaciones sociales.

Faes Farma, S.A. fue constituida mediante escritura pública otorgada en Bilbao el 29 de julio de 1933, con el nombre de Fábrica Española de Productos Químicos y Farmacéuticos, S.A. El 6 de julio de 2001 adquiere su denominación actual, estando su sede social en Bilbao y sus oficinas y fábrica en Leioa (Vizcaya).


Faes Farma, S.A. es la sociedad dominante de un Grupo formado por las sociedades dependientes que se relacionan en el Anexo I adjunto. Faes Farma, S.A. y sociedades dependientes (en adelante el Grupo Faes o el Grupo) tienen como actividades principales la fabricación y venta de productos farmacéuticos. En el período de seis meses terminado en 30 de junio de 2010 no se han producido variaciones en el perímetro de la consolidación.

Faes Farma, S.A. tiene sus acciones admitidas a cotización en Bolsa.

2. Bases de Presentación

Estos estados financieros intermedios resumidos consolidados se han formulado por los Administradores de la Sociedad Dominante con fecha 21 de julio de 2010 a partir de los registros contables de Faes Farma, S.A. y de las sociedades incluidas en el Grupo y se han preparado de conformidad con las Normas Internacionales de Información Financiera, y en especial con la NIC 34 "Estados Financieros Intermedios", adoptadas por la Unión Europea (NIIF-UE). De acuerdo con lo establecido por dicha norma la información financiera intermedia se prepara únicamente con la intención de poner al día el contenido de las últimas cuentas anuales consolidadas formuladas por el Grupo, poniendo énfasis en las nuevas actividades, sucesos y circunstancias ocurridos durante el semestre y no duplicando la información publicada previamente en las cuentas anuales consolidadas del ejercicio 2009. Por lo anterior, para una adecuada comprensión de la información que se incluye en estos estados financieros semestrales resumidos consolidados, los mismos deben leerse conjuntamente con las cuentas anuales consolidadas del Grupo correspondientes al ejercicio 2009.

Las cuentas anuales consolidadas del Grupo correspondientes al ejercicio terminado en 31 de diciembre de 2009 han sido aprobadas por la Junta General de Accionistas celebrada el 22 de junio de 2010.



(Continúa)

FAES FARMA, S.A. Y SOCIEDADES DEPENDIENTES

Notas a los Estados Financieros Intermedios Resumidos Consolidados
para el período de seis meses terminado en 30 de junio de 2010

2.1 Bases de elaboración de los Estados Financieros Intermedios Resumidos Consolidados

Estos estados financieros intermedios se han preparado utilizando el principio de coste histórico con las siguientes excepciones:

- Inversiones inmobiliarias que se han registrado a valor razonable;
- Los instrumentos financieros derivados, los instrumentos financieros a valor razonable con cambios en resultados y los activos financieros disponibles para la venta que se han registrado a valor razonable.

2.2 Juicios y estimaciones contables relevantes utilizadas

La preparación de los estados financieros intermedios resumidos consolidados de acuerdo con NIIF-UE requiere la aplicación de estimaciones contables relevantes y la realización de juicios, estimaciones e hipótesis en el proceso de aplicación de las políticas contables del Grupo.

A pesar de que las estimaciones realizadas por los Administradores de la Sociedad se han calculado en función de la mejor información disponible al 30 de junio de 2010, es posible que acontecimientos que puedan tener lugar en el futuro obliguen a su modificación en los próximos ejercicios. El efecto de las modificaciones que, en su caso, se derivasen de los ajustes a efectuar durante los próximos ejercicios se registraría de forma prospectiva.

En la preparación de estos estados financieros intermedios no se han producido cambios significativos en los juicios y estimaciones contables utilizadas por la Dirección del Grupo respecto a sus cuentas anuales consolidadas del ejercicio terminado en 31 de diciembre de 2009.

2.3 Importancia relativa

Al decidir sobre cómo reconocer, valorar, clasificar o revelar información sobre las partidas en los estados financieros intermedios, el Grupo ha evaluado la importancia relativa en relación con los datos financieros del semestre.

3. Principios Contables Aplicados Relevantes

Para la elaboración de los estados financieros intermedios resumidos consolidados se han seguido los mismos principios contables y normas de valoración detallados en las cuentas anuales consolidadas del Grupo al 31 de diciembre de 2009 preparados de conformidad a las NIIF-UE.



FAES FARMA, S.A. Y SOCIEDADES DEPENDIENTES

Notas a los Estados Financieros Intermedios Resumidos Consolidados
para el período de seis meses terminado en 30 de junio de 2010

4. Información Financiera por Segmentos


Al 30 de junio de 2010, el Grupo está compuesto por los siguientes segmentos de explotación, cuyos productos y servicios principales son como sigue:

- Especialidades farmacéuticas
- Nutrición y salud animal
- Materias primas farmacéuticas
- Actividades de inversión

El segmento de nutrición y salud animal, las actividades de inversión y el segmento cuyo producto son las materias primas farmacéuticas no cumplen los criterios cuantitativos para ser presentados separadamente.

El Grupo opera principalmente en dos áreas geográficas, identificados como nacional y exportación. En el mercado nacional las actividades principales se desarrollan en España y Portugal y en el mercado de exportación en América del Sur.

El total de activos por segmentos no han registrado variaciones significativas con respecto a las cuentas anuales del ejercicio 2009. Un detalle de los ingresos ordinarios por segmentos y su conciliación con el resultado del período terminado en 30 de junio de 2010 y 2009 es como sigue:



FAES FARMA, S.A. Y SOCIEDADES DEPENDIENTES

Notas a los Estados Financieros Intermedios Resumidos Consolidados
para el período de seis meses terminado en 30 de junio de 2010

	Miles de euros		
	Especialidades farmacéuticas	Otras operaciones	Consolidado
	<u>30.06.10</u>	<u>30.06.10</u>	<u>30.06.09</u>
Ingresos ordinarios a clientes externos	<u>94.445</u>	<u>11.510</u>	<u>105.955</u>
Beneficios antes de impuestos de los segmentos	<u>10.467</u>	<u>3.171</u>	<u>13.638</u>
Impuesto sobre las ganancias			<u>(946)</u>
Beneficio del período			<u>12.692</u>
			<u>12.458</u>



FAES FARMA, S.A. Y SOCIEDADES DEPENDIENTES

Notas a los Estados Financieros Intermedios Resumidos Consolidados
para el período de seis meses terminado en 30 de junio de 2010

5. Estacionalidad de las Transacciones del Período Intermedio

Como norma general las actividades del Grupo no están afectadas por un carácter cíclico o estacional relevante.

6. Inmovilizado Material

Durante el período de seis meses terminado en 30 de junio de 2010 el Grupo ha realizado adquisiciones de elementos de activo por 1.740 miles de euros.

No se han producido bajas significativas de activos materiales y las realizadas estaban totalmente amortizadas.

Durante el período de seis meses terminado en 30 de junio de 2010 no se han producido pérdidas por deterioro.

El Grupo no tiene compromisos significativos de adquisición de inmovilizados materiales.

7. Activos Intangibles

Durante el período de seis meses terminado en 30 de junio de 2010 el Grupo ha reconocido gastos de desarrollo relacionados con el proyecto en curso de Bilastina por un importe de 2.351 miles de euros.

No se han puesto de manifiesto indicios de deterioro del fondo de comercio ni de los activos intangibles con vida útil indefinida, dado que las operaciones realizadas durante el primer semestre de 2010 en general, están en línea con las estimaciones y previsiones elaboradas por los Administradores, por lo que no se han registrado pérdidas por deterioro a 30 de junio de 2010.

8. Impuestos Diferidos

En el período de seis meses terminado en 30 de junio de 2010 el Grupo ha reconocido activos por impuestos diferidos por 2.650 miles de euros correspondientes, principalmente, a deducciones por inversiones en proyectos de I+D y ha estimado la aplicación de deducciones de ejercicios anteriores por un importe de 1.361 miles de euros.



FAES FARMA, S.A. Y SOCIEDADES DEPENDIENTES

Notas a los Estados Financieros Intermedios Resumidos Consolidados
para el período de seis meses terminado en 30 de junio de 2010

9. Activos Financieros

La composición al 30 de junio de 2010 y 31 de diciembre de 2009 de los activos financieros del Grupo es como sigue:

	Miles de euros	
	<u>30.06.10</u>	<u>31.12.09</u>
Fianzas	<u>147</u>	<u>147</u>
Largo plazo/no corriente	<u>147</u>	<u>147</u>
Activos financieros a valor razonable con cambios en resultados		
- Fondos de inversión	5.300	5.728
- Cartera interior y exterior	3.341	5.721
Préstamos y cuentas a cobrar	<u>-</u>	<u>99</u>
Corto plazo/corriente	<u>8.641</u>	<u>11.548</u>

Durante el período de seis meses terminado en 30 de junio de 2010 se han puesto de manifiesto deterioros de activos financieros por un importe de 45 miles de euros (504 miles de euros a 30 de junio de 2009)

10. Patrimonio Neto**a) Capital social**

Durante el período de seis meses terminado en 30 de junio de 2010 la Sociedad Dominante ha realizado una ampliación de capital con cargo a reservas por importe de 1.501 miles de euros mediante la emisión de 15.005.017 acciones de 0,10 euros de valor nominal cada una.

Al 30 de junio de 2010 el capital social de la Sociedad Dominante está compuesto por 195.065.228 acciones ordinarias representadas por anotaciones en cuenta de 0,1 euros de valor nominal cada una, totalmente suscritas y desembolsadas. Todas las acciones tienen los mismos derechos políticos y económicos y están admitidas a cotización oficial en Bolsa.

De estas acciones el Grupo tiene 1.931.186 acciones correspondientes a la ampliación de capital realizada en el último trimestre de 2006 y suscrita en su totalidad por una entidad financiera. Esta ampliación de capital estaba vinculada al Plan de Fidelización a Largo Plazo aprobado en ejercicios anteriores y cancelado a 31 de diciembre de 2009 por no haberse cumplido las condiciones establecidas en dicho Plan. La Sociedad se ha comprometido a comprar la totalidad de las acciones suscritas por la entidad financiera por lo que los importes correspondientes al nominal de dicha ampliación de capital y a la prima de emisión están clasificados como parte de los pasivos del balance de situación intermedio resumido consolidado. A 30 de junio de 2010 los Administradores no han tomado una decisión sobre el destino de las acciones emitidas asociadas a este Plan.

FAES FARMA, S.A. Y SOCIEDADES DEPENDIENTES

Notas a los Estados Financieros Intermedios Resumidos Consolidados
para el período de seis meses terminado en 30 de junio de 2010

Así mismo, a 30 de junio de 2010 el Grupo mantiene 186.921 acciones propias adquiridas por una sociedad dependiente.

b) Dividendos satisfechos

En el periodo de seis meses terminado en 30 de junio de 2010 la Sociedad Dominante ha distribuido dividendos de resultados del ejercicio 2009 por 9.003 miles de euros (en 30 de junio de 2009 8.002 miles de euros del ejercicio 2008). Adicionalmente en el ejercicio 2009 había acordado un dividendo a cuenta de beneficios de dicho ejercicio de 7.202 miles de euros (6.402 miles de euros en el ejercicio 2008). Por lo tanto los dividendos totales satisfechos por beneficios del ejercicio 2009 ascienden a 16.205 miles de euros, equivalentes a 0,09 euros por acción (14.405 miles de euros en el ejercicio 2008, equivalentes a 0,09 euros por acción).

A 30 de junio de 2010 el importe pendiente de pago correspondiente al dividendo distribuido del ejercicio 2009 asciende a 1.801 miles de euros (1.600 miles de euros a 30 de junio del 2009 del ejercicio 2008), que se encuentra registrado en Acreedores comerciales y otras cuentas a pagar.

11. Provisiones

El detalle de provisiones es como sigue:

	Miles de euros	
	30.06.10	31.12.09
No corriente	3.389	3.389
Corriente	<u>2.145</u>	<u>2.307</u>
	<u>5.534</u>	<u>5.696</u>

En el período de seis meses terminado en 30 de junio de 2010 no se han producido variaciones significativas ni en dotaciones ni en aplicaciones de provisiones.

El importe más significativo de provisiones tanto a 30 de junio de 2010 como al 31 de diciembre de 2009 corresponde a litigios, por un importe de 3.380 miles de euros, derivados de una serie de actas de inspección firmadas en disconformidad por varias sociedades del Grupo y que están recurridas.

FAES FARMA, S.A. Y SOCIEDADES DEPENDIENTES

Notas a los Estados Financieros Intermedios Resumidos Consolidados
para el período de seis meses terminado en 30 de junio de 2010

12. Pasivos Financieros

La composición al 30 de junio de 2010 y 31 de diciembre de 2009 de los pasivos financieros del Grupo es como sigue:

	Miles de euros	
	30.06.10	31.12.09
Deudas con entidades de crédito	41.319	42.840
Otros pasivos financieros		
- Acciones asociadas al Plan de Fidelización	1.565	1.565
- Derivados	2.043	1.835
- Otros	<u>1.420</u>	<u>1.771</u>
Deudas a largo plazo/Pasivos financieros no corrientes	<u>46.347</u>	<u>48.011</u>
Deudas con entidades de crédito	<u>36.830</u>	<u>31.159</u>
Deudas a corto plazo/Pasivos financieros corrientes	<u>36.830</u>	<u>31.159</u>

Los pasivos financieros por deudas con entidades de crédito devengan intereses a tipos variables de mercado referenciados al Euribor más determinados porcentajes.

13. Partes Vinculadas

Son consideradas partes vinculadas, además de las sociedades dependientes, los Administradores y los Directivos, incluyendo sus familiares cercanos.

Las remuneraciones y las transacciones realizadas con partes vinculadas son como sigue:

	Miles de euros	
	30.06.10	30.06.09
Remuneraciones		
Administradores		
Retribución fija	143	135
Retribución variable	535	401
Dietas	29	22
Atenciones estatutarias	<u>570</u>	<u>570</u>
	<u>1.277</u>	<u>1.128</u>
Directivos	<u>1.217</u>	<u>1.177</u>
Transacciones		
Administradores y Directivos		
Contratos de gestión y colaboración	<u>45</u>	<u>108</u>

FAES FARMA, S.A. Y SOCIEDADES DEPENDIENTES

Notas a los Estados Financieros Intermedios Resumidos Consolidados
para el período de seis meses terminado en 30 de junio de 2010

14. Factores de Riesgo Financiero

Los objetivos y políticas relacionados con la gestión del riesgo financiero por parte de la Dirección son consistentes con los desglosados en las cuentas anuales consolidadas del Grupo para el ejercicio de doce meses terminado en 31 de diciembre de 2009.

15. Hechos Posteriores

No se han producido hechos posteriores relevantes con posterioridad a 30 de junio de 2010 hasta la fecha de preparación de la información financiera intermedia consolidada.

A handwritten signature or mark consisting of a vertical line that curves to the right and then loops back to the left, resembling a stylized 'L' or a similar symbol.

FAES FARMA, S.A. Y SOCIEDADES DEPENDIENTES**Informe de Gestión Intermedio Consolidado**

30 de junio 2010

Mercado farmacéutico

Si en 2009 la crisis también alcanzó al sector, durante 2010, las medidas aprobadas por el Gobierno suponen la puntilla a una industria que va a ver como sus márgenes quedan muy ajustados, pero que observa como el gasto público farmacéutico crece sin control por el incremento de la demanda, es decir, por el número de recetas más que por el precio medio de éstas. En el período mayo 2009 a abril 2010, el gasto citado creció un 4,56%, repartiéndose entre +4,8% por número de recetas y -0,24% por el precio medio.

Es evidente el retraso histórico en atajar las causas de un gasto incontrolado: el envejecimiento poblacional, el incremento demográfico por inmigración, la cuasigratuidad del producto, la sensibilidad con la medicina preventiva y un mayor acceso a la atención sanitaria. No se pueden combatir con constantes reducciones de precios de los medicamentos, sino que deben abordarse otras medidas que incidan en la demanda y en la productividad del sistema.

En definitiva se está intentando cubrir un problema estructural, como es la insuficiencia presupuestaria, con medidas coyunturales. Además de otras medidas, el aumento del presupuesto público debe ser una de las principales, España sigue estando muy por debajo del resto de los países desarrollados, sólo por encima de Grecia, y próximo a países con rentas muy inferiores como Letonia, Estonia, Portugal...

Estrategia, Inversiones, Investigación y Perspectivas

Mantenemos nuestra estrategia basada en la diversificación: inversiones, comercialización e investigación son los tres pilares fundamentales, como ya indicamos en el informe 2009 y que no vamos a repetir.

La unión acertada de las actividades citadas en el párrafo precedente nos permitirá crecer sostenidamente, y sortear las medidas restrictivas con las que las Administraciones públicas insisten, reiteradamente, con el objetivo de contener el gasto sanitario.

En este ejercicio continúa nuestro trabajo en investigación básica y, como nota más relevante, tenemos muy cerca la aprobación del Registro de Bilastina en Europa.

Se mantiene el esfuerzo inversor que hemos descrito en numerosas ocasiones. El nuestro es el sector que más invierte en I+D+i, un 18% del total de la industria manufacturera, y tiene intención de mantener esta política a pesar de los efectos que van a ocasionar los Reales-Decretos Ley aprobados, pero el daño es tan elevado que se estima que el conjunto el sector puede rebajar su inversión en 300 millones/año, un 30% de los 1000 que invirtió en 2008. Las medidas gubernamentales castigan principalmente a las empresas innovadoras y va a ser imposible mantener el compromiso de financiar la investigación en centros y universidades públicas.

El sector también es uno de los principales en exportaciones, el 5,1% del total en España, el cuarto sector en España, creciendo un 5%.

El recorte en la facturación del sector derivado de las medidas citadas alcanzará los 2.800 millones de euros, están en riesgo la viabilidad de plantas productivas y se estima una pérdida de 5.000 puestos de trabajo directos y 15 mil indirectos.



FAES FARMA, S.A. Y SOCIEDADES DEPENDIENTES**Informe de Gestión Intermedio Consolidado**

30 de junio 2010

Las perspectivas no pueden ser optimistas, las rebajas de precios y el descuento del 7,5% ataca la rentabilidad del sector y sus expectativas, y sin expectativas no hay inversión.

Los primeros atisbos de mejora se han visto truncados y nuestras estimaciones de estabilidad y recuperación no se van a producir en nuestro sector.

Evolución de los negocios

Creemos un 3,5% en cifra de negocios rozando los 106 millones de euros. La estrategia de diversificación descrita nos permite lograr esta mejora. La partida de Otros ingresos, por Bilastina, crece con fuerza y nos permite compensar el aumento en costes, llegando a mejorar un 1,3% el margen de explotación sobre el semestre del año precedente.

Una mejora sustancial en el apartado financiero genera un crecimiento de dos dígitos en el resultado antes de impuestos, como habíamos prometido, por encima del 13% concretamente. La carga fiscal no nos permite mantener este magnífico incremento en el beneficio neto, que deja la mejora en +1,9%, próximo a los 12,7 millones de euros.

Plantilla

La plantilla media al cierre del primer semestre de 2010 ha sido de 792 personas, con el incremento propio de la actividad potenciada en 2010 en nuestro mercado portugués de genéricos. La industria farmacéutica lidera el ranking de productividad en el sector manufacturero, con un 75% por encima de la media, mejorando un 18,8% sobre el año anterior y manteniendo plantillas. Estas cifras refuerzan nuestro objetivo de valorar al personal como activo de vital importancia en la consecución de metas.

Mercado de valores y capital

En cumplimiento del artículo 116 bis de la Ley del Mercado de Valores se detallan varios aspectos:

- a) El capital suscrito al 30 de junio de 2010 se compone de 195.065.228 acciones ordinarias nominativas representadas por medio de anotaciones en cuenta y totalmente suscritas de 0,1 euros de valor nominal cada una, totalmente desembolsadas. Todas las acciones constitutivas del capital social gozan de los mismos derechos y están admitidas a cotización oficial en Bolsa.
- b) No hay restricciones a la transmisibilidad de las acciones.
- c) No hay ningún accionista cuya participación sea considerada como significativa, y en ningún caso se alcanza el 3%.
- d) No hay restricciones al derecho al voto.
- e) Los administradores de Faes Farma, S.A. no tienen constancia de la existencia de pactos parasociales.



FAES FARMA, S.A. Y SOCIEDADES DEPENDIENTES

Informe de Gestión Intermedio Consolidado

30 de junio 2010

- f) Citando el artículo 20 de los Estatutos Sociales: "Para ser nombrado miembro del Consejo de Administración se requiere poseer acciones de la Sociedad con una antigüedad de al menos tres años, o, alternativamente, ser o haber sido empleado directivo de la Sociedad o de cualquiera de sus sociedades filiales. Se consideran empleados directivos los vinculados con la sociedad por una relación laboral que ostenten poderes generales de representación de la Sociedad empleadora. Al aceptar su nombramiento los Consejeros deberán manifestar expresamente que concurren en ellos el requisito de la antigüedad como accionista o el de ser o haber sido empleado directivo. Para ser nombrado Consejero independiente podrá dejarse sin efecto el requisito de antigüedad, si el nombramiento se propone o aprueba por la mayoría de los miembros del Consejo de Administración"
- g) Los miembros del Consejo de Administración no tienen otorgados poderes para la compra o emisión de acciones. La Junta de Accionistas facultó al Consejo para realizar estas operaciones según se indican en los siguientes párrafos.


La Junta General de Accionistas del 23 de junio de 2009 aprobó en sus puntos tercero y sexto:

- 3º.- Facultar al Consejo de Administración para emitir obligaciones, bonos u otros títulos de renta fija, no convertibles en acciones.

Facultar al Consejo de Administración, para que, previas las correspondientes autorizaciones administrativas y de conformidad con el T.R. de la Ley de Sociedades Anónimas, Ley del Mercado de Valores y disposiciones concordantes, pueda, durante el plazo máximo de cinco años a contar desde la fecha de esta Junta, emitir, en una o varias veces, obligaciones, bonos de tesorería o cualesquiera otros títulos análogos, en Euros, suscribibles en metálico o en especie, simples o con garantía de cualquier clase, incluso hipotecaria, con warrants, con duración temporal o indefinida, hasta un importe máximo de 30.000.000 de euros.

Facultar, así mismo, al Consejo de Administración para que, en la forma que juzgue más conveniente, pueda fijar y determinar las demás condiciones inherentes a la emisión, tanto por lo que respecta al tipo de interés, fijo, variable o vinculado, precio de emisión, valor nominal de cada obligación, su representación mediante títulos simples o múltiples, o mediante anotaciones en cuenta, forma y plazo de la amortización o cualquier otro aspecto de la referida emisión, pudiendo asimismo, solicitar de las Bolsas de Valores y demás Organismos competentes, la cotización de las obligaciones emitidas, con sujeción a las normas sobre admisión permanencia y, en su caso, exclusión de la cotización, prestando cuantas garantías o compromisos sean exigidos por las disposiciones legales vigentes.

- 6º.- Aumento del capital social con cargo a reservas y consiguiente modificación del Artículo 5º de los Estatutos Sociales.



AMPLIAR el capital social en la cuantía de UN MILLON QUINIENTOS MIL QUINIENTOS UN EUROS CON SETENTA CENTIMOS DE EURO (1.500.501,70 €), representado por QUINCE MILLONES CINCO MIL DIECISIETE (15.005.017) ACCIONES de DIEZ CENTIMOS DE EURO (0,10 €) de nominal cada una, representadas por medio de anotaciones en cuenta. Las acciones de esta ampliación son completamente liberadas, sin desembolso alguno para los suscriptores, a los que no se repercutirá gasto alguno, con cargo a la cuenta de Reservas voluntarias. Dichas acciones serán equiparadas en derechos políticos a partir del momento de su emisión a las anteriormente en circulación y en derechos económicos a partir del día 1 de Enero del año en que finalice el período de suscripción, siendo negociables en Bolsa los cupones resultantes de la operación. Tendrán derecho a la asignación gratuita de acciones quienes sean titulares de acciones al final del día anterior al inicio del

FAES FARMA, S.A. Y SOCIEDADES DEPENDIENTES

Informe de Gestión Intermedio Consolidado

30 de junio 2010

periodo de asignación gratuita y cualquier inversor que adquiriera los derechos necesarios de asignación gratuita, en la proporción de UNA acción nueva por cada grupo de DOCE antiguas de que fuesen propietarios, dándose plenamente el derecho de agrupación. Si se cubriere íntegramente la ampliación, el artículo 5º de los Estatutos Sociales, tendrá el siguiente texto: "*ARTICULO 5º.- El capital social es de DIECINUEVE MILLONES QUINIENTOS SEIS MIL QUINIENTOS VEINTIDOS EUROS CON OCHENTA CENTIMOS DE EURO (19.506.522,80 €) totalmente suscrito y desembolsado, dividido en CIENTO NOVENTA Y CINCO MILLONES SESENTA Y CINCO MIL DOSCIENTAS VEINTIOCHO (195.065.228) ACCIONES de DIEZ CENTIMOS DE EURO (0,10 €), de valor nominal cada una, representadas por medio de anotaciones en cuenta.*"

Al 30 de junio de 2010, la ampliación indicada en el párrafo anterior ha sido ejecutada.

La Junta General de accionistas celebrada el 22 de junio de 2010 en sus puntos quinto y sexto aprobó:

5º.- Autorización al Consejo de Administración para proceder a la adquisición de acciones de la propia Sociedad, directamente o a través de sus sociedades filiales, en los términos previstos en los Artículos 75 y siguientes del T.R. de la Ley de Sociedades Anónimas, y, en su caso, reducir el capital social amortizando acciones propias y consiguiente modificación del artículo 5º de los Estatutos Sociales.

Facultar al Consejo de Administración para poder comprar con cargo a beneficios del ejercicio y/o reservas de libre disposición, cuantas veces lo estime oportuno, en cualquiera de las Bolsas acciones de la Sociedad directamente o a través de las Sociedades del Grupo, así como a que se puedan enajenar o amortizar posteriormente las mismas, en las condiciones y límites establecidos en el artículo 75 y siguientes del T.R. de la Ley de Sociedades Anónimas, dejando sin efecto la facultad conferida en la Junta anterior celebrada el 23 de junio de 2009.

Las adquisiciones podrán realizarse sumándose a las que posea la Sociedad y sus filiales, siempre que no se sobrepase en cada momento el límite máximo permitido por la Ley y a un precio de adquisición mínimo equivalente al valor nominal de las acciones y a un precio máximo de 20 Euros. La autorización se concede por un plazo de dieciocho meses a partir de la fecha de la Junta.

Reducir el capital social, con el fin de amortizar las acciones propias de Faes Farma, S.A. que pueda mantener en su Balance, con cargo a beneficios o reservas libres y por el importe que en cada momento resulte conveniente o necesario, hasta el máximo de las acciones propias en cada momento existentes.

Delegar en el Consejo de Administración, de conformidad con el artículo 27-4º de los Estatutos Sociales, la ejecución del precedente acuerdo de reducción de capital, que la podrá llevar a cabo en una o varias veces y dentro del plazo máximo de dieciocho meses, a partir de la fecha de celebración de la presente Junta General.

6º.- Aumento del capital social con cargo a reservas

Se acuerda aumentar el capital social con cargo a reservas, mediante una ampliación de capital gratuita que se iniciará en el mes de junio de 2011. La proporción de dicha ampliación de capital y demás características que sean precisas para la ejecución de la misma, serán acordadas en la Junta General Ordinaria de la Sociedad a celebrar en 2011.

FAES FARMA, S.A. Y SOCIEDADES DEPENDIENTES

Informe de Gestión Intermedio Consolidado

30 de junio 2010

- h) El Grupo Faes Farma no ha firmado ningún acuerdo dirigido al cambio en el control de la sociedad a raíz de una oferta pública de adquisición de acciones ni de otro tipo de operación.
- i) No existen acuerdos entre el Grupo y sus administradores en relación con indemnizaciones en caso de despido o dimisión.

Durante 2010 ha continuado la volatilidad y falta de confianza en los mercados, esta inestabilidad se ha trasladado al sector farmacéutico que se ha visto afectado por las negativas previsiones derivadas de los recortes en sus planes de negocio.

Faes Farma, S.A. ha aumentado su capital durante el primer semestre de 2010, con la ampliación gratuita en proporción de 1 acción nueva por cada 12 antiguas, que la Junta General Ordinaria de Accionistas aprobó en Junio de 2009.

Sin embargo, la retribución al accionista no se ha visto interrumpida por estos factores externos, se ha mantenido el segundo dividendo a cuenta abonado en marzo y la Junta del 22 de junio aprobó el dividendo complementario, además la ampliación citada aporta la retribución habitual vía derechos de suscripción preferente.

Al cierre del primer semestre de 2010, el Grupo Faes Farma dispone 186.921 acciones propias en la cartera de Hispana Dos, S.A. SICAV.

Principales riesgos asociados a la actividad


No estimamos que en el primer semestre de este año existan riesgos distintos de los explicados en nuestro Informe de Gestión 2009 que resumimos a continuación:

*1.- Entorno de Negocio**a) Riesgo de competencia*

Competencia con las grandes multinacionales y empresas nacionales, con laboratorios que presentan nuevos productos, avances técnicos, principios activos innovadores, genéricos o políticas de precios agresivas, la concentración de competidores o el vencimiento de patentes son varios de los principales aspectos que pueden afectar a la cuenta de resultados del Grupo.

b) Control de precios gubernamental

Los productos farmacéuticos están muy regulados, en los últimos años ya se han aplicado diversas y significativas reducciones de precios. Además, las medidas que la Administración adopta para reducir el gasto sanitario redundan periódicamente en los mismos aspectos: aplicación de Tasas sobre volumen de ventas al Sistema Nacional de Salud, precios de referencia y aprobación de genéricos.



FAES FARMA, S.A. Y SOCIEDADES DEPENDIENTES

Informe de Gestión Intermedio Consolidado

30 de junio 2010

c) Controles regulatorios

Los productos farmacéuticos están muy regulados en todos los campos: investigación, ensayos clínicos, aprobación del Registro sanitario, producción, comercialización, promoción, logística, farmacovigilancia, control de calidad... Esto afecta, no sólo al coste del producto y a su administración, sino también, y de forma muy especial, al plazo para que un nuevo fármaco complete su lanzamiento al mercado y, en consecuencia, a su probabilidad de éxito.

d) Accionistas

Como Sociedad cotizada en Bolsa, se mantiene un riesgo sobre la cotización que se podría ver perjudicada por cualquier motivo que supusiese una pérdida de confianza sobre el valor. No se considera probable que se inicie una OPA sobre las acciones de Faes Farma, S.A.

e) Clientes

La concentración de las ventas en un número cada vez más reducido de distribuidores podría suponer un riesgo sobre el precio al verse presionado a la baja, y un riesgo al ampliar el crédito por cliente individual. Se realiza un análisis individualizado de los clientes asignando un crédito máximo. También son clientes los pacientes a quienes se prescriben nuestros medicamentos, el sector farmacéutico mantiene un riesgo importante por los efectos lesivos de su consumo. El transporte del producto vendido está cubierto con una póliza específica al efecto.

f) Proveedores

Se cuidan las relaciones con los distintos proveedores, exigiéndoles que cumplan nuestras especificaciones. La concentración de proveedores se mejora manteniendo relaciones con distintos suministradores.

g) Comunicación

Cuidamos que la política de comunicación sea la adecuada tanto a clientes como a accionistas y otros grupos de interés.

h) Empleados

Aplicamos una política retributiva muy interesante que elimina el riesgo de fuga de personal altamente cualificado. Mantenemos un riguroso plan contra accidentes cumpliendo en su totalidad la legislación en esta materia.

i) Propiedades, planta y equipo

Mediante pólizas de daños y un plan exigente de mantenimiento nos cubrimos ante incidentes de origen muy diverso (incendios, inundaciones, rayo, avería...) que pueden afectar a producción y almacenes.



FAES FARMA, S.A. Y SOCIEDADES DEPENDIENTES

Informe de Gestión Intermedio Consolidado

30 de junio 2010

*2.- Operativos**a) Producción y distribución*

El respeto a una normativa muy rigurosa promulgada por las autoridades sanitarias nacionales y europeas nos permite pasar las auditorías de calidad en todas nuestras plantas.

b) Marketing y ventas

Las patentes que expiran ven reducido su potencial de venta al entrar en competencia con genéricos de precios sensiblemente más reducidos.

c) Investigación y desarrollo de productos

Los proyectos de investigación presentan un grado de confianza según la fase en la que se encuentran, fases clínicas avanzadas permiten anticipar un porcentaje de éxito elevado.

d) Legislación y regulación

El Grupo cumple en todos los aspectos la legislación vigente e intenta anticipar las medidas que atenúen los efectos de futuros cambios normativos.

e) Licencias otorgadas por otros laboratorios

Las licencias recibidas suponen un porcentaje importante de sus ventas. Estas cesiones se instrumentan en contratos con períodos limitados de vigencia y cláusulas de renovación con el consiguiente riesgo al vencimiento.

f) Licencias otorgadas a otros laboratorios

Principalmente de Bilastina, con el riesgo inherente hasta su aprobación.

*3.- Información**a) Sistemas*

Adoptamos las medidas necesarias para no interrumpir la actividad de Sistemas, disponemos de copias periódicas que evitan la pérdida de información y de un operador informático externo que mantiene réplicas de nuestro sistema.

b) Gestión de la información

Se aplican procedimientos de comprobación propios de Auditoría interna para evitar que los datos que se facilitan contengan errores.



FAES FARMA, S.A. Y SOCIEDADES DEPENDIENTES

Informe de Gestión Intermedio Consolidado


30 de junio 2010

4.- Riesgos financieros

Nos remitimos a la nota de la memoria 2009 que lo explica en detalle.

Acontecimientos posteriores al cierre

No se ha producido ningún hecho significativo con posterioridad al cierre del primer semestre del ejercicio 2010.

A handwritten signature in black ink, consisting of a vertical line on the left, a horizontal line crossing it, and a large, sweeping curve that extends downwards and to the left.

FAES FARMA, S.A. Y SOCIEDADES DEPENDIENTES

Detalle de las
Sociedades Dependientes a
30 de junio de 2010 y 31 de diciembre de 2009

Denominación social	Domicilio Social	Actividad	Sociedad titular de la participación	% participación
Iquinosa Farma, S.A. Sociedad Unipersonal	Vía de los Poblados, 3 Madrid	Laboratorio farmacéutico	Faes Farma, S.A.	100%
Lazlo Internacional, S.A. Sociedad Unipersonal	Vía de los Poblados, 3 Madrid	Comercialización de productos OTC	Faes Farma, S.A.	100%
Laboratorios Veris, S.A. Sociedad Unipersonal	Vía de los Poblados, 3 Madrid	Laboratorio farmacéutico	Faes Farma, S.A.	100%
Biotecnet I Más D, S.A. Sociedad Unipersonal	Vía de los Poblados, 3 Madrid	Investigación	Faes Farma, S.A.	100%
Laboratorios Vitoria, S.A.	R. Elías García, 26 Amadora (Portugal)	Laboratorio farmacéutico	Esfión, S.A.	58%
Esfión, S.A.	R. Elías García, 26 Amadora (Portugal)	Laboratorio farmacéutico	Faes Farma, S.A.	42%
Hispana Dos, S.A., SICAV	Serrano, 88 - Madrid	Sociedad de inversión inmobiliaria	Iquinosa Farma, S.A.	100%
Olive Farmacéutica, Limitada	R. Elías García, 26 Amadora (Portugal)	Laboratorio farmacéutico	Faes Farma, S.A.	73,39%
Veris Farmacéutica, Limitada	R. Elías García, 26 Amadora (Portugal)	Laboratorio farmacéutico	Laboratorios Veris, S.A.	12,18%
Vitalión, Productos Farmacéuticos, Sociedad Unipersonal Limitada	R. Elías García, 26 Amadora (Portugal)	Laboratorio farmacéutico	Lazlo Internacional, S.A.	9,04%
Farmalavi, Productos Farmacéuticos, Sociedad Unipersonal Limitada	R. Elías García, 26 Amadora (Portugal)	Laboratorio farmacéutico	Iquinosa Farma, S.A.	5,27%
Ingaso Farm, S.L.U.	Polígono El Carrascal, 2 Lanciego (Alava)	Nutrición y salud animal	Laboratorios Vitoria, S.A.	95%
Faes Farma, SAS	CL 83 a nº 2390 (Colombia)	Comercializadora	Esfión, S.A.	5%
Faes Chile, Salud y Nutrición Limitada	Avda. Isidora Goyenechea 3120 (Chile)	Comercializadora	Laboratorios Vitoria, S.A.	100%
			Laboratorios Vitoria, S.A.	100%
			Faes Farma, S.A.	100%
			Faes Farma, S.A.	100%
			Faes Farma, S.A.	1%
			Ingaso Farm, S.L.U.	99%

Este Anexo forma parte integrante de la nota 1 de los estados financieros intermedios resumidos consolidados al 30 de junio de 2010, junto con el cual debe ser leído.

Declaración de los responsables de la Información Semestral al 30 de junio de 2010

Reunidos los Administradores de la Sociedad Faes Farma, S.A. el 21 de julio de 2010, y hasta donde alcanza nuestro conocimiento, las cuentas anuales resumidas que se presentan, elaboradas con arreglo a los principios de contabilidad aplicables, ofrecen la imagen fiel del patrimonio, de la situación financiera y de los resultados del emisor, o de las empresas comprendidas en la consolidación tomadas en su conjunto, y el informe de gestión intermedio incluye un análisis fiel de la información exigida y vienen constituidas por los documentos anexos que preceden a este escrito.

**D. Eduardo Fernández de Valderrama y
Murillo
(Presidente)**

**D. Antonio Basagoiti García-Tuñón
(Vicepresidente)**

**D. Francisco Javier Usaola Mendoza
(Vocal)**

**D. Iñigo Zavala Ortiz de la Torre
(Vocal)**

**D. Francisco Moreno de Alborán y Vierna
(Vocal)**

**D. Jose Ramón Arce Gómez
(Vocal)**

**D. Gonzalo Fernández de Valderrama
Iribarnegaray
(Vocal)**

**D. José Anduiza Arizaga
(Vocal)**

**D. Carmelo de las Morenas López
(Vocal)**

**D. Mariano Ucar Angulo
(Secretario Consejero)**