

AM3961333

01/2011



José María Mateos Salgado
 NOTARIO
 C/.Castelló 37, 1º
 Telf. 91 577 52 66
 28001 MADRID

C.N.M.V.
 Registros Oficiales
 Anotaciones en cuenta
 Nº R.O10.633..

ESCRITURA DE CONSTITUCIÓN DEL "FONDO DE TITULIZACIÓN DE ACTIVOS SANTANDER HIPOTECARIO 7", CESIÓN DE DERECHOS DE CRÉDITO Y EMISIÓN DE BONOS DE TITULIZACIÓN. -----

NÚMERO TRES MIL DOSCIENTOS UNO. -----

En Madrid, mi residencia a veintidós de julio de dos mil once. -----

Ante mí, **JOSE-MARIA MATEOS SALGADO**, Notario de Madrid, y de su Ilustre Colegio, -----

----- **COMPARECEN:** -----


DON IGNACIO ORTEGA GAVARA, mayor de edad,

Y DON PABLO ROIG GARCIA-BERNALT, mayor de edad,

/

----- INTERVIENEN: -----

DON PABLO ROIG GARCIA-BERNALT, en nombre y representación de **“BANCO SANTANDER, S.A.”** (en adelante, indistintamente, **“SANTANDER”**, el **“Cedente”**, el **“Agente de Pagos”** o el **“Administrador”**), con domicilio social en Santander, Paseo de Pereda 9-12, con **C.I.F. A- 39000013**, constituida por tiempo indefinido; fundada el 3 de marzo de 1856 mediante escritura pública otorgada ante el Escribano de Santander don José Dou Martínez, ratificada y parcialmente modificada por otra de 21 de marzo de 1857 ante el Escribano de la misma capital don José María Olarán y transformada en Sociedad Anónima de Crédito por escritura otorgada ante el Notario de Santander don Ignacio Pérez el día 14 de enero de 1875; por escritura otorgada ante el Notario de Santander don José María de Prada Díez el 8 de junio de 1992, con el número 1316 de protocolo, modificó su denominación por la de **BANCO SANTANDER, S.A.**, denominación que fue cambiada por la de **“BANCO SANTANDER CENTRAL HISPANO, S.A.”**, según escritura otorgada ante el Notario de Madrid don Antonio Fernández-Golfin Aparicio, de fecha 13 de abril de 1999, con el número 1212 de protocolo, inscrita en el Registro Mercantil de Cantabria al tomo 676, libro 0, sección Octava, hoja S-



AM3961332

01/2011

1960, folio 28, inscripción 596 de fecha 17 de abril de 1999.

Fue modificada nuevamente su denominación por la que actualmente tiene de **"BANCO SANTANDER, S.A."**, en virtud de escritura de fecha 1 de Agosto de 2007, otorgada ante el Notario de Santander, Don José-María de Prada Díez, bajo el número 2.033 de orden de su protocolo; que fue debidamente inscrita en el Registro Mercantil de Cantabria, al Tomo 838, Libro 0, Folio 208, Hoja número S-1960, inscripción 1539^a, de fecha 13 de Agosto de 2007. -----

Actúa como apoderado, y se encuentra facultado para este acto, en virtud de acuerdos adoptados por la Comisión Ejecutiva del citado Banco, en su reuniones de fecha **9 de mayo de 2011** y **18 de julio de 2011**, elevados a público, mediante escrituras de fecha **9 de mayo de 2011**, ante el Notario de **Boadilla del Monte (Madrid)**, **Don Rafael Martínez Díe**, bajo el número **2.139** de su protocolo; y **19 de julio de 2011**, otorgada ante el Notario de **Boadilla del Monte (Madrid)**, **Don Gonzalo Sauca Polanco**, bajo el número **2.547** de orden de su protocolo. Copias autorizadas de dichas escrituras, cuya vigencia me asegura, se me exhiben, considerando yo, el Notario, suficientes las

facultades conferidas para los actos formalizados en la presente, y quedan incorporadas a esta matriz como Anexo I. -----

Y DON IGNACIO ORTEGA GAVARA, en nombre y representación de “SANTANDER DE TITULIZACIÓN, SOCIEDAD GESTORA DE FONDOS DE TITULIZACIÓN, S.A.”, (en adelante, la “Sociedad Gestora”), con domicilio social en Boadilla del Monte (Madrid), Ciudad del Grupo Santander, Avenida de Cantabria s/n, titular del C.I.F. número **A-80481419**, constituida en escritura otorgada el día veintiuno de diciembre de 1992 ante el Notario de Madrid Don Francisco Mata Pallarés, con el número 1310 de su protocolo, en virtud de autorización del Ministerio de Economía y Hacienda otorgada el diez de diciembre de mil novecientos noventa y dos previo informe de la Comisión Nacional del Mercado de Valores, e inscrita en el Registro Mercantil de Madrid al Tomo 4.789, Folio 75 de la Sección 8ª, Hoja M-78658, Inscripción 1ª y en el Registro de la Comisión Nacional del Mercado de Valores con el número 1. -----

Adicionalmente, la Sociedad Gestora modificó sus Estatutos mediante acuerdo de su Consejo de Administración adoptado el 15 de Junio de 1.998, y formalizado en escritura pública autorizada por el Notario que fue de Madrid, Don Roberto Parejo Gamir el 20 de Julio de 1.998, con el número 3.070 de su



AM3961331

01/2011

protocolo con el fin de adecuarse a los requisitos establecidos para las sociedades gestoras de fondos de titulización de activos, por el Real Decreto 926/1998, de 14 de mayo. Tal modificación fue autorizada por el Ministro de Economía y Hacienda el dieciséis de julio de 1998 de conformidad con lo exigido en la Disposición Transitoria Única del citado Real Decreto. -----

Fue cambiada su denominación diferentes veces, habiendo adoptado su actual denominación de **“SANTANDER DE TITULIZACIÓN, SOCIEDAD GESTORA DE FONDOS DE TITULIZACIÓN, S.A.”**, en virtud de escritura otorgada ante el citado Notario que fue de Madrid, Don Roberto Parejo Gamir, el 8 de Marzo de 2.004, con el número 622 de su protocolo, que se inscribió en el Registro Mercantil en el Tomo 4.789, Folio 93, Sección 8ª, Hoja M- 78658, Inscripción 30ª. -----

Y por último, mediante otra escritura de fecha 2 de Julio de 2.004, otorgada ante el repetido Notario que fue de Madrid, Don Roberto Parejo Gamir, bajo el número 1.902 de orden de su protocolo, fue trasladado su domicilio social al que actualmente tiene. -----

Actúa como Director General y miembro del Consejo de

Administración y se encuentra facultado para este acto en virtud de acuerdos del citado Consejo de Administración de **25 de abril de 2011** y **13 de julio de 2011**, según resulta de certificaciones expedidas por Doña María-José Olmedilla González, como Secretario no consejera de dicho Consejo de Administración, con el Visto Bueno de su Presidente Don José-Antonio Álvarez Álvarez, que se me exhiben, con sus firmas legitimadas notarialmente por mí, y que se **incorporan a esta matriz** como **Anexo II y Anexo II bis.** -----

Los citados comparecientes manifiestan que los datos de las sociedades que respectivamente representan no han variado respecto a los que figuran en la documentación que me ha sido facilitada.-----

Juzgo yo, el Notario, que los poderes y cargo, en virtud de los cuales actúan los apoderados o representantes, cuya vigencia me aseguran, son suficientes para este otorgamiento, por estar facultados los representantes para los actos contenidos en la presente escritura. -----

Les conozco, y tienen, a mi juicio, según respectivamente actúan, capacidad para este acto y, al efecto, -----

----- **EXPONEN:** -----

I.- Que Santander es una entidad de crédito que desea titular determinados derechos de crédito que figuran en su cartera, relacionados en un soporte informático unido a esta



AM3961330

01/2011

matriz, como **Anexo III**, y que se describen en la Estipulación 7 de la presente Escritura de Constitución (en adelante, los “**Activos**”) y que se derivan de préstamos hipotecarios concedidos por Santander a particulares con domicilio en España (en adelante, los “**Deudores**”) con el objeto de de financiar la adquisición de vivienda terminada o la subrogación por personas físicas en financiaciones concedidas a promotores para la construcción de vivienda en España. -----

Se adjunta como **Anexo I** a la presente escritura, copia autorizada de la escritura de elevación a público de los Acuerdos adoptados por la Comisión Ejecutiva de “Banco Santander, S.A.”, en sesiones celebradas con fecha **9 de mayo de 2011** y **18 de julio de 2011**, relativos a la cesión de los Activos, otorgadas los días **9 de mayo de 2011**, ante el Notario de **Boadilla del Monte (Madrid)**, Don **Rafael Martínez Díe**, bajo el número **2.139** de su protocolo; y **19 de julio de 2011**, ante el Notario de **Boadilla del Monte (Madrid)**, Don **Gonzalo Sauca Polanco**, bajo el número **2.547** de orden de su protocolo. -----

II. Que la Sociedad Gestora está facultada para constituir Fondos de Titulización de Activos y, en consecuencia, para

ejercer la administración y representación legal de los mismos, al amparo de lo previsto en el Real Decreto 926/1998, regulador de los Fondos de Titulización de Activos y de las Sociedades Gestoras de Fondos de Titulización (en adelante, “**Real Decreto 926/1998**”). -----

III. Que la Sociedad Gestora, de acuerdo con el Real Decreto 926/1998, quiere proceder a constituir un Fondo de Titulización de Activos con la denominación de “FONDO DE TITULIZACIÓN DE ACTIVOS, SANTANDER HIPOTECARIO 7” (en adelante, también el “**Fondo**”). -----

IV. Que la Sociedad Gestora, actuando como representante legal del Fondo, procederá a adquirir los Activos cedidos por Santander que integrarán el activo del Fondo. Asimismo, en nombre y representación del Fondo, la Sociedad Gestora procederá a emitir los 2 bonos de titulización (en adelante, los “**Bonos**”) que integrarán el pasivo del Fondo. -----

Se adjunta como **Anexo II** a la presente Escritura de Constitución, Certificación de los Acuerdos adoptados por el Consejo de Administración de la Sociedad Gestora en sesión celebrada con fecha **25 de abril de 2011**, relativos a la constitución del Fondo -----

Asimismo, se adjunta como **Anexo II bis** a la presente Escritura de Constitución, Certificación de los Acuerdos adoptados por el Consejo de Administración de la Sociedad



AM3961329

01/2011

Gestora en sesión celebrada con fecha **13 de julio de 2011**, relativos a la ampliación del límite de emisión de los Bonos.-----

V. Que se ha llevado a cabo la verificación de una serie de atributos de los préstamos que van a ser objeto de esta Titulización mediante una auditoría cuyo informe se adjunta como **Anexo IV** a la presente Escritura de Constitución. -----

VI. Que de conformidad con lo dispuesto en el artículo 5.1.e) del Real Decreto 926/1998, la constitución del Fondo y la emisión de los Bonos tiene como requisito previo el registro por la Comisión Nacional del Mercado de Valores (en adelante, "**CNMV**") del correspondiente folleto informativo, en los términos previstos en la Ley 24/1988, de 28 de julio, del Mercado de Valores, modificada por la Ley 37/1998, de 16 de noviembre, la Ley 41/2007, de 7 de diciembre y el Real Decreto Ley 5/2005, de 11 de marzo (en adelante, la "**Ley del Mercado de Valores**"), así como en el Real Decreto 1310/2005, de 4 de noviembre, que desarrolla parcialmente la Ley 24/1988, de 28-7-1988, del Mercado de Valores, en materia de admisión a negociación de valores en mercados secundarios oficiales, de ofertas públicas de

venta o suscripción y del folleto exigible a tales efectos (en adelante, el "**Real Decreto 1310/2005**").-----

Que este preceptivo registro previo por la CNMV, se ha efectuado mediante el registro de un documento sobre factores de riesgo, de un documento conteniendo definiciones, del documento de registro conforme al Anexo VII del Reglamento (CE) nº 809/2004, de la Comisión, de 29 de abril del 2004 (en adelante, el "**Reglamento (CE) nº 809/2004**") relativo a la aplicación de la Directiva 2003/71/CE del Parlamento Europeo y del Consejo en cuanto a la información contenida en los folletos, así como al formato, incorporación por referencia, publicación de dichos folletos y difusión de publicidad (en adelante, el "**Documento de Registro**"), de la nota de valores conforme al Anexo XIII del Reglamento (CE) nº 809/2004 (en adelante, la "**Nota de Valores**") y del módulo adicional a la Nota de Valores conforme al Anexo VIII del Reglamento (CE) nº 809/2004 (en adelante, el "**Módulo Adicional**") y, conjuntamente con el documento de los factores de riesgo, el documento de las definiciones, el Documento de Registro y con la Nota de Valores, el "**Folleto**") con fecha 19 de julio de 2011 (según se acredita mediante el oportuno escrito de registro, suscrito por la CNMV, copia del cual se adjunta como **Anexo V** a la presente Escritura de Constitución).-----

VII. Que los préstamos de los que se derivan los Activos



AM3961328

01/2011

que se pretenden ceder al Fondo se han instrumentado en escritura pública y son préstamos con garantía de hipoteca inmobiliaria de primer rango o, en su caso, con rango posterior (aunque en este último supuesto referido siempre a hipotecas previas con deuda cancelada económicamente y cuyo trámite de cancelación registral está pendiente) (en adelante, los **“Préstamos Hipotecarios”**).

De acuerdo con lo dispuesto en el artículo 6.1.a) del R.D. 926/1998, en la Estipulación 7 de la presente Escritura de Constitución, en su **Anexo III** y en el apartado 2.2.8 del Módulo Adicional se recogen las características jurídicas de los Activos.

VIII. Que el Fondo, representado por la Sociedad Gestora, adquiere de Santander en esta misma fecha, los Activos. Dicha adquisición se lleva a cabo en virtud de la presente Escritura de Constitución, suscrita entre Santander y la Sociedad Gestora.

IX. Que, no obstante la cesión de los Activos, Santander conservará, como mandatario de la Sociedad Gestora, la administración y gestión de los Préstamos Hipotecarios frente a

los Deudores de los mismos, en los términos previstos en la presente Escritura de Constitución.-----

X. Que el Fondo, actuando a través de la Sociedad Gestora, procederá, de acuerdo con lo dispuesto en el Real Decreto 926/1998, a realizar una emisión de Bonos por importe de DOS MIL CIENTO CINCUENTA Y NUEVE MILLONES SETECIENTOS MIL EUROS (2.159.700.000 €) de valor nominal, constituida por VEINTIUN MIL QUINIENTOS NOVENTA Y SIETE (21.597) Bonos, representados mediante anotaciones en cuenta. -----

El importe nominal de los Bonos se distribuye en tres (3) series de Bonos (en adelante, cada una de ellas, la “**Serie**” y, todas ellas, las “**Series**”):-----

(a) **Serie A:** con un importe nominal total de mil cuatrocientos cuarenta millones de euros (1.440.000.000 €), constituida por catorce mil cuatrocientos (14.400) bonos de cien mil euros (100.000 €) de valor nominal cada uno (en adelante, los “**Bonos de la Serie A**”). -----

(b) **Serie B:** con un importe nominal total de trescientos sesenta millones de euros (360.000.000 €), constituida por tres mil seiscientos (3.600) bonos de cien mil euros (100.000 €) de valor nominal cada uno (en adelante, los “**Bonos de la Serie B**”). -----

(c) **Serie C:** con un importe nominal total de trescientos cincuenta y nueve millones setecientos mil euros (359.700.000 €),



AM3961327

01/2011

constituida por tres mil quinientos noventa y siete (3.597) bonos de cien mil euros (100.000 €) de valor nominal cada uno (en adelante, los “**Bonos de la Serie C**”). -----

La suscripción o tenencia de Bonos de una Serie no implica la suscripción o tenencia de los Bonos de la otra Serie. _____

XI. Que con fecha 18 de julio de 2011, DBRS, Inc (en adelante, “**DBRS**”) y Moody’s Investors Service España S.A. (en adelante, “**Moody’s**”) (conjuntamente, las “**Agencias de Calificación**”), han asignado, respectivamente una calificación provisional de AAA (sf)/Aaa (sf) para los Bonos de la Serie A, BBB (High) (sf)/A3 (sf) para los Bonos de la Serie B y C (sf) para los Bonos de la Serie C (en adelante, los “**ratings**” o “**calificaciones**”), y esperan asignar las mismas calificaciones finales antes de la Fecha de Suscripción de los Bonos. -----

XII. Que de acuerdo con lo dispuesto en el artículo 12.1 del Real Decreto 926/1998 y en el Folleto, la Sociedad Gestora, en representación del Fondo tiene capacidad para otorgar la presente Escritura de Constitución de fondo de titulización de activos, cesión de activos y emisión de bonos de titulización. -----

Esta Escritura de Constitución no contradice los términos establecidos en el Folleto y coincide con el proyecto de escritura que se ha remitido a la CNMV con anterioridad al registro del Folleto.-----

En base a los antecedentes expuestos, las partes acuerdan el otorgamiento de la presente Escritura de Constitución del Fondo de Titulización de Activos, Santander Hipotecario 7, Cesión de Activos y Emisión de Bonos (en adelante, también, la “**Escritura de Constitución**”), a la que se incorporan, formando parte integrante de la misma, los Anexos que en la misma se citan y que se registrará por las siguientes: -----


----- **ESTIPULACIONES:** -----

SECCIÓN I

CONSTITUCIÓN DEL FONDO DE TITULIZACIÓN DE ACTIVOS, SANTANDER HIPOTECARIO 7.

1. CONSTITUCIÓN DEL FONDO. -----

La Sociedad Gestora en el presente acto constituye un Fondo de Titulización de Activos con la denominación “FONDO DE TITULIZACIÓN DE ACTIVOS, SANTANDER HIPOTECARIO 7” que se registrará (i) por lo dispuesto en la presente Escritura de Constitución; (ii) por el Real Decreto 926/1998 y disposiciones que lo desarrollen; (iii) por la Ley 19/1992 de 7 de julio, sobre Régimen de Sociedades y Fondos de Inversión Inmobiliaria y sobre Fondos de Titulización Hipotecaria (en adelante, la “**Ley**



AM3961326

01/2011

19/1992”), en cuanto a lo no contemplado en el Real Decreto 926/1998 y en tanto resulte de aplicación; (iv) por la Ley del Mercado de Valores; (v) por la Disposición Adicional 5ª de la Ley 3/1994, de 14 de abril, de Coordinación Bancaria (en adelante, la “Ley 3/1994”); (vi) la Ley 41/2007, de 7 de diciembre, por la que se modifica la Ley 2/1981, de 25 de marzo, de Regulación del Mercado Hipotecario y otras normas del sistema hipotecario y financiero, de regulación de las hipotecas inversas y el seguro de dependencia y por la que se establece determinada norma tributaria (en particular, la Disposición Final Primera) (en adelante, la “Ley 41/2007”), (vii) el Real Decreto 1310/2005, (viii) la Orden EHA/3537/2005 por la que se desarrolla el art. 27.4 de la Ley del Mercado de Valores, la “Orden EHA/3537/2005”; (ix) por lo dispuesto en el Folleto; y (x) por las demás disposiciones legales y reglamentarias en vigor que resulten de aplicación en cada momento. _____

2. NATURALEZA, ADMINISTRACIÓN Y REPRESENTACIÓN DEL FONDO.-----

2.1. Naturaleza. -----

El Fondo constituye un patrimonio separado, carente de


personalidad jurídica y tiene carácter de cerrado por el activo y por el pasivo, de conformidad con lo dispuesto en el artículo 3 del Real Decreto 926/1998. -----

2.2. Administración y representación del Fondo. -----

La administración y representación legal del Fondo corresponderá a la Sociedad Gestora, en los términos previstos en el Real Decreto 926/1998 y demás normativa aplicable, sin perjuicio de lo establecido en la presente Escritura de Constitución. -----

Le corresponderá también a la Sociedad Gestora, en calidad de gestora de negocios ajenos, la representación y defensa de los intereses de los titulares de los Bonos y de los restantes acreedores ordinarios del Fondo. En consecuencia, la Sociedad Gestora deberá velar en todo momento por los intereses de los titulares de los Bonos, supeditando sus actuaciones a la defensa de los mismos y ateniéndose a las disposiciones que se establezcan reglamentariamente al efecto. -----

La Sociedad Gestora desempeñará su actividad con la diligencia que le resulta exigible de acuerdo con el Real Decreto 926/1998, representando al Fondo y defendiendo los intereses de los Bonos y de los restantes acreedores del Fondo como si de intereses propios se tratara, extremando los niveles de diligencia, información y defensa de los intereses de aquellos y evitando



AM3961325

01/2011

situaciones que supongan conflictos de intereses, dando prioridad a los intereses de los tenedores de los Bonos y a los de los restantes acreedores del Fondo frente a los que le son propios. La Sociedad Gestora será responsable frente a los tenedores de los Bonos y restantes acreedores del Fondo por todos los perjuicios que les cause el incumplimiento de sus obligaciones. Asimismo, será responsable en el orden sancionador que le resulta de aplicación, conforme a lo dispuesto en la Ley 19/1992. -----

Los titulares de los Bonos no tendrán acción contra la Sociedad Gestora del Fondo, sino por incumplimiento de sus funciones legalmente impuestas o establecidas en la presente Escritura de Constitución. -----

2.3.Sustitución de la Sociedad Gestora. -----

La Sociedad Gestora será sustituida en la administración y representación del Fondo de conformidad con las disposiciones que se establezcan reglamentariamente al efecto. Así, de acuerdo con lo previsto en los artículos 18 y 19 del Real Decreto 926/1998, la sustitución de la Sociedad Gestora se realizará por el siguiente procedimiento: -----

(i) La Sociedad Gestora podrá renunciar a su función cuando así lo estime pertinente y solicitar voluntariamente su sustitución, mediante escrito dirigido a la CNMV en el que hará constar la designación de la sociedad gestora sustituta. A tal escrito se acompañará el de la nueva sociedad gestora debidamente autorizada e inscrita como tal en los registros especiales de la CNMV, en el que ésta se declare dispuesta a aceptar tal función e interese la correspondiente autorización. La renuncia de la Sociedad Gestora y el nombramiento de una nueva sociedad como sociedad gestora del Fondo deberán ser aprobados por la CNMV. En ningún caso podrá la Sociedad Gestora renunciar al ejercicio de sus funciones mientras no hayan sido cumplidos todos los requisitos y trámites para que su sustituta pueda asumir plenamente sus funciones con relación al Fondo. Tampoco podrá la Sociedad Gestora renunciar a sus funciones si por razón de la referida sustitución, la calificación otorgada a cualquiera de las Series de Bonos emitidos con cargo al Fondo disminuyese. Todos los gastos que se generen como consecuencia de dicha sustitución serán soportados por la propia Sociedad Gestora, no pudiendo ser imputados, en ningún caso, al Fondo. -----

(ii) En el supuesto de concurrir en la Sociedad Gestora cualquiera de las causas de disolución prevista en los artículos 360 y siguientes de la Ley de Sociedades de Capital, se



AM3961324

01/2011

procederá a la sustitución de la Sociedad Gestora. La concurrencia de cualquiera de dichas causas se comunicará por la Sociedad Gestora a la CNMV. En este supuesto, la Sociedad Gestora estará obligada al cumplimiento de lo previsto en el apartado (i) precedente con anterioridad a su disolución.-----

(iii) En el supuesto de que la Sociedad Gestora fuera declarada en concurso o fuera revocada su autorización, deberá proceder a nombrar una sociedad gestora que la sustituya. La sustitución tendrá que hacerse efectiva antes que transcurran cuatro (4) meses desde la fecha en que se produjo el evento determinante de la sustitución. Si habiendo transcurrido cuatro (4) meses desde que tuvo lugar el evento determinante de la sustitución, la Sociedad Gestora no hubiera designado una nueva sociedad gestora, se procederá a la liquidación anticipada del Fondo y a la amortización de los Bonos, para lo que deberán realizarse las actuaciones previstas en el apartado 4.4.3.(3) del Documento de Registro y en la Estipulación 5.3 de la presente Escritura de Constitución. -----

(iv) La sustitución de la Sociedad Gestora y el nombramiento de la nueva sociedad, aprobada por la CNMV de

conformidad con lo previsto en los párrafos anteriores, deberá ser comunicada a las Agencias de Calificación y se publicará, en el plazo de quince (15) días, mediante un anuncio en dos (2) diarios de difusión nacional y en el boletín del AIAF, Mercado de Renta Fija (en adelante, "AIAF"). -----

La Sociedad Gestora se obliga a otorgar los documentos públicos y privados que fueran necesarios para proceder a su sustitución por otra sociedad gestora de conformidad con el régimen previsto en los párrafos anteriores de esta Estipulación. La sociedad gestora sustituta deberá quedar subrogada en los derechos y obligaciones que, en relación con el Folleto y la presente Escritura de Constitución, correspondan a la Sociedad Gestora. Asimismo, la Sociedad Gestora deberá entregar a la nueva sociedad gestora cuantos documentos y registros contables e informáticos relativos al Fondo obren en su poder. -----

2.4. Comisión por la Administración y Representación del Fondo. -----

En contraprestación por las funciones a desarrollar por la Sociedad Gestora, el Fondo abonará a la misma (i) una comisión de estructuración pagadera en la Fecha de Desembolso (tal y como este término se define en la Estipulación 6.1.2. de la presente Escritura de Constitución) y de una sola vez igual a noventa mil euros (90.000 €), en su caso, impuestos indirectos



AM3961323

01/7/2011

incluidos y (ii) en cada Fecha de Pago (tal y como este término se define en la Estipulación 9.7 de la presente Escritura de Constitución) de los Bonos, una comisión de administración periódica igual al cero coma cero veinte por ciento (0,020%) anual, con un mínimo de setenta mil euros (70.000 €) anuales, en su caso, impuestos indirectos incluidos, que se devengará sobre los días efectivos de cada Período de Devengo de Interés (tal y como este término se define en la Estipulación 9.5 de la presente Escritura de Constitución), se pagará trimestralmente en cada una de las Fechas de Pago y se calculará sobre la suma de los Saldos de Principal Pendientes de Pago de los Bonos de todas las Series en la Fecha de Determinación (tal y como este término se define en la Estipulación 9.9.10 de la presente Escritura de Constitución) correspondiente a esa Fecha de Pago. La comisión devengada desde el día de hoy (en adelante, la “**Fecha de Constitución del Fondo**”) hasta la primera Fecha de Pago de los Bonos se ajustará proporcionalmente a los días transcurridos entre ambas fechas, calculándose sobre el importe nominal de los Bonos emitidos. -----

El cálculo de la comisión de administración periódica a

pagar en una Fecha de Pago determinada se realizará con arreglo a la siguiente fórmula: -----

$$A = B \times 0.020\% \times \frac{d}{365 \times 100} \text{ -----}$$

donde: -----

A = Comisión pagadera en una Fecha de Pago determinada.-----

B = Suma de Saldos de Principal Pendientes de Pago de los Bonos de todas las Series, en la Fecha de Determinación correspondiente a esa Fecha de Pago. -----

d =Número de días transcurridos durante cada Período de Devengo de Interés. -----

3.CONTABILIDAD DEL FONDO. -----

La Sociedad Gestora lleva la contabilidad de conformidad con el Plan General Contable aprobado por Real Decreto 1514/2007, de 16 de noviembre. -----

4. SUPERVISIÓN DEL FONDO Y DE LA SOCIEDAD GESTORA. -----

De conformidad con lo previsto en el Real Decreto 926/1998, el Fondo y su Sociedad Gestora quedarán sujetos al régimen de supervisión, inspección y, en su caso, sanción por la CNMV.-----

Así, la Sociedad Gestora, en su labor de gestión y administración del Fondo, se compromete, a remitir a la CNMV y a las Agencias de Calificación, con la mayor diligencia posible, trimestralmente o en cualquier otro momento que se le solicite, la



AM3961322

01/2011

información que le sea requerida, en relación a los Bonos de las tres (3) Series, el comportamiento de los Activos, prepagos, información de los inmuebles adjudicados y situación económico-financiera del Fondo, con independencia de poner asimismo en su conocimiento cuanta información adicional le sea requerida. -----

5. LIQUIDACIÓN ANTICIPADA Y EXTINCIÓN DEL FONDO. -----

5.1. Liquidación anticipada del Fondo. -----


La Sociedad Gestora está facultada para proceder a la Liquidación Anticipada del Fondo y con ello a la Amortización Anticipada en una Fecha de Pago de la totalidad de la emisión de los Bonos, en los términos establecidos en el presente apartado, en cualquiera de los siguientes supuestos: -----

(i) Cuando el Saldo Vivo de los Activos (tal y como este término se define en la Estipulación 9.9.7 siguiente) (excluyendo Préstamos Fallidos) sea inferior al diez por ciento (10%) del Salvo Vivo de los mismo en la fecha del presente otorgamiento, siempre y cuando el importe de la venta de los Activos pendientes de amortización, junto con el saldo que exista en ese momento en la

Cuenta de Tesorería (tal y como se define este término en la Estipulación 6.1.2 de la presente Escritura de Constitución), permita una total cancelación de todas las obligaciones pendientes con los titulares de los Bonos y respetando los pagos anteriores a éstos cuyo orden de prelación sea preferente según lo dispuesto en la Estipulación 19.3 de la presente Escritura de Constitución; -----

(ii) Cuando, por razón de algún evento o circunstancia de cualquier índole ajeno o no al desenvolvimiento propio del Fondo, se produjera una alteración sustancial o se desvirtuase de forma permanente el equilibrio financiero del Fondo requerido por el artículo 5.6 de la Ley 19/1992. Se incluyen en este supuesto circunstancias tales como la existencia de una modificación en la normativa o desarrollos legislativos complementarios, el establecimiento de obligaciones de retención o demás situaciones que de modo permanente pudieran afectar al equilibrio financiero del Fondo. En este caso, la Sociedad Gestora, tras informar a la CNMV, procederá a la liquidación ordenada del Fondo conforme a las reglas establecidas en la Estipulación 19.3 de la presente Escritura de Constitución; -----

(iii) Obligatoriamente, en el supuesto previsto en el artículo 19 del Real Decreto 926/1998, que establece la obligación de liquidar anticipadamente el Fondo en el caso de que hubieran transcurrido cuatro (4) meses desde que tuviera lugar un evento



AM3961321

01/2011

determinante de la sustitución forzosa de la Sociedad Gestora, por ser ésta declarada en concurso de acreedores, así como en el supuesto de que fuere revocada su autorización, sin que hubiese encontrado una nueva sociedad gestora dispuesta a encargarse de la gestión del Fondo nombrada de conformidad con lo dispuesto en la Estipulación 2.3 de la presente Escritura de Constitución y en el apartado 3.7.2 del Módulo Adicional. -----

(iv) Cuando se produzca un impago indicativo de un desequilibrio grave y permanente en relación con alguno de los Bonos o con algún crédito no subordinado o se prevea que se va a producir. -----

(v) En la Fecha de Pago que preceda en al menos seis (6) meses a la Fecha de Vencimiento Legal del Fondo (tal y como este término se define en la Estipulación 9.9.2 de la presente Escritura de Constitución). -----

(vi) En el supuesto de que la Sociedad Gestora cuente con el consentimiento y la aceptación expresa de todos los bonistas y de todos los que mantengan contratos en vigor con el Fondo, tanto en relación al pago de las cantidades que dicha Liquidación Anticipada del Fondo implique como en relación al procedimiento

en que deba ser llevada a cabo.-----

La liquidación del Fondo deberá ser comunicada previamente a la CNMV y después a los titulares de los Bonos, en la forma prevista en el apartado 4 del Módulo Adicional y en la Estipulación 17 de la presente Escritura de Constitución, con una antelación mínima de treinta (30) Días Hábiles a aquél en que haya de producirse la amortización anticipada, que deberá efectuarse necesariamente en una Fecha de Pago. -----

5.2. Extinción del Fondo. -----

La extinción del Fondo se producirá (i) por la amortización íntegra de los Activos que agrupa (ii) por la amortización íntegra de los Bonos (iii) por la finalización del proceso de Liquidación Anticipada previsto en la Estipulación 5.1 anterior, (iv) por la llegada la Fecha de Vencimiento Legal (tal y como este término se define en la Estipulación 9.9.2 de la presente Escritura de Constitución) y (v) cuando no se confirmen las calificaciones provisionales como definitivas de los Bonos antes de la Fecha de Suscripción. -----

En caso de que se produzca cualquiera de las situaciones descritas en los apartados anteriores, la Sociedad Gestora informará a la CNMV e iniciará los trámites pertinentes para la extinción del Fondo. -----

5.3. Actuaciones para la liquidación y extinción del Fondo. -----



AM3961320

01/2011

Con el objeto de que el Fondo, a través de su Sociedad Gestora, lleve a cabo la liquidación y extinción del Fondo y, en su caso, la liquidación anticipada del Fondo y la amortización anticipada de la emisión de los Bonos en aquellos supuestos que se determinan en la Estipulación 5.1 anterior y, en concreto, para que el Fondo disponga de liquidez suficiente para hacer frente a sus obligaciones de pago, procederá la Sociedad Gestora, en nombre del Fondo, a llevar a cabo alguna o todas de las siguientes actuaciones: -----

(i) vender los Activos por un precio que no podrá ser inferior a la suma del valor del principal más los intereses devengados y no cobrados de los Activos pendientes de amortizar. A estos efectos, la Sociedad Gestora deberá solicitar oferta, al menos, a cinco (5) entidades de las más activas en la compraventa de activos similares, no pudiendo venderlos a un precio inferior a la mejor oferta recibida. El Cedente dispondrá de un derecho de tanteo para adquirir dichos Activos, en las condiciones que establezca la Sociedad Gestora en el momento de la liquidación, de tal forma que tendrá preferencia frente a terceros para adquirir los Activos. Para el ejercicio del derecho de tanteo, el Cedente

dispondrá de un plazo de cinco (5) Días Hábiles desde la fecha en que la Sociedad Gestora le comunique las condiciones (precio, forma de pago, etc.) en que se procederá a la enajenación de los Activos. La oferta del Cedente deberá igualar al menos, la mejor de las ofertas efectuadas por terceros. -----

En el supuesto de que ninguna oferta llegara a cubrir el valor del principal más los intereses devengados y no cobrados de los Activos pendientes de amortizar, la Sociedad Gestora deberá aceptar la mejor oferta recibida por los Activos que, a su juicio, cubra el valor de mercado de los mismos. Para fijar el valor de mercado, la Sociedad Gestora podrá obtener de terceras entidades distintas de las anteriores los informes de valoración que juzgue necesarios. En este supuesto, el Cedente gozará igualmente del derecho de tanteo anteriormente descrito, siempre que su oferta iguale, al menos, la mejor de las efectuadas por terceros. -----

Este derecho de tanteo no implica, en ningún caso, un pacto o declaración de recompra de los Activos por parte del Cedente; y/o -----

(ii) vender cualesquiera otros activos del Fondo diferentes de los Activos y del efectivo por un precio no inferior al de mercado. Para fijar el valor de mercado, la Sociedad Gestora solicitará de, al menos una entidad especializada en la valoración o comercialización de activos similares a aquellos cuya venta se



AM3961319

01/2011

pretenda, los informes de valoración que juzgue necesarios, procediendo a la venta de los activos en cuestión por el procedimiento que permita obtener un precio más alto en el mercado; y/o -----

(iii) cancelar aquellos contratos que no resulten necesarios para el proceso de liquidación del Fondo. -----


La Sociedad Gestora aplicará inmediatamente todas las cantidades que haya obtenido por la enajenación de los Activos y cualesquiera otros activos del Fondo al pago de los diferentes conceptos, en la forma, cuantía y orden de prelación que corresponde, según se determina en la Estipulación 19.3 de la presente Escritura de Constitución. La Amortización Anticipada de la totalidad de los Bonos en cualquiera de los supuestos previstos en la Estipulación 5.1 anterior, se realizará por el Saldo de Principal Pendiente de Pago hasta esa fecha más los intereses devengados y no pagados desde la última Fecha de Pago hasta la fecha de Amortización Anticipada, que deberá coincidir necesariamente con una Fecha de Pago, deducida, en su caso, la retención fiscal y libre de gastos para el tenedor, cantidades que, a todos los efectos legales, se reputarán en esta última fecha,

vencidas, líquidas y exigibles.-----

En el supuesto de que, una vez liquidado el Fondo y realizados todos los pagos previstos conforme al Orden de Prelación de Pagos de Liquidación establecido en la Estipulación 19.3 siguiente, existiera algún remanente o se encontraran pendientes de resolución procedimientos judiciales o notariales iniciados como consecuencia del impago, por algún Deudor de los Activos (todo ello de conformidad con lo dispuesto en la Estipulación 8.13 de la presente Escritura de Constitución), tanto el citado remanente como la continuación y/o el producto de la resolución de los procedimientos citados serán a favor de Santander. -----

En todo caso, la Sociedad Gestora, actuando por cuenta y representación del Fondo, no procederá a la extinción del Fondo hasta que no haya procedido a la liquidación de los Activos y cualesquiera otros activos remanentes del Fondo y a la distribución de los fondos disponibles del Fondo, siguiendo el Orden de Prelación de Pagos de Liquidación previsto en la Estipulación 19.3 de la presente Escritura de Constitución. -----

Transcurrido un plazo máximo de seis (6) meses desde la liquidación de los Activos y cualesquiera otros activos remanentes del Fondo y la distribución de los fondos disponibles, la Sociedad Gestora otorgará un acta notarial declarando (i) extinguido el Fondo, así como las causas previstas en la presente Escritura de



AM3961318

01/2011

Constitución y en el Folleto que motivaron su extinción, (ii) el procedimiento de comunicación a los tenedores de los Bonos y a la CNMV llevado a cabo, y (iii) la distribución de las cantidades disponibles del Fondo siguiendo el Orden de Prelación de Pagos de Liquidación previsto en la Estipulación 19.3 de la presente Escritura de Constitución, y dará cumplimiento a los demás trámites administrativos que resulten procedentes. Dicho documento notarial será remitido por la Sociedad Gestora a la CNMV. -----

En el supuesto de que se produjese la causa de extinción prevista en el apartado 5.2(v) anterior, se resolverá la constitución del Fondo así como la emisión de los Bonos y los contratos suscritos por la Sociedad Gestora, actuando en nombre del Fondo, a excepción del Contrato de Préstamo Subordinado a que se hace referencia en la Estipulación 15.1 de la presente Escritura de Constitución, con arreglo al cual se satisfarán los gastos de constitución y emisión en que el Fondo hubiera podido incurrir. Dicha resolución será comunicada inmediatamente a la CNMV y, transcurrido un (1) mes desde que tuviese lugar la causa de resolución de la constitución del Fondo, la Sociedad Gestora

otorgará acta notarial que remitirá a la CNMV, a la Sociedad de Gestión de los Sistemas de Registro, Compensación y Liquidación de Valores (en adelante, “Iberclear”), al Mercado de Renta Fija de la Asociación de Intermediarios de Activos Financieros (en adelante “Mercado AIAF”) y a las Agencias de Calificación, declarando la extinción del Fondo y su causa. -----

SECCIÓN II

CESIÓN DE ACTIVOS

6. CESIÓN DE LOS ACTIVOS. -----

6.1 Cesión de los Activos. -----

Santander cede al Fondo, en este acto de constitución del mismo y en virtud de la presente Escritura de Constitución, los Activos. -----

El Fondo adquiere el cien por cien (100%) del Saldo Vivo de los Activos adquiridos en el día de hoy, Fecha de Constitución del Fondo, con sujeción a los términos y condiciones de la presente Escritura de Constitución y los Requisitos y Declaraciones de la Estipulación 7 de la presente Escritura de Constitución y con las características económico financieras contenidas en el apartado 2 del Módulo Adicional. -----

Dicha cesión es plena e incondicional y se realiza hasta el total vencimiento de los Activos derivados de los Préstamos objeto de la cesión. -----

6.1.1 Cesión de los Activos derivados de Préstamos



AM3961317

01/2011

Hipotecarios. -----

La cesión de los Activos derivados de Préstamos Hipotecarios se lleva a cabo en virtud de la presente Escritura de Constitución, mediante la emisión, por parte de Santander, de Certificados de Transmisión de Hipoteca (en adelante, **“Certificados de Transmisión de Hipoteca”** o **“CTH”**) de conformidad con lo dispuesto en la Disposición Adicional Quinta de la Ley 3/1994, según redacción dada por el según redacción dada por la Disposición Final Primera de la Ley 41/2007, en cuya virtud se aplica a la emisión de CTH la legislación vigente aplicable a las participaciones hipotecarias, en todo lo que sea de aplicación, que serán suscritos por la Sociedad Gestora, en representación del Fondo y en las condiciones siguientes: -----

Emisión de los CTH. -----

El Cedente emite en este acto **NUEVE MIL TRESCIENTOS SESENTA Y OCHO (9.368)** Certificados de Transmisión de Hipoteca por un importe total de **MIL OCHOCIENTOS MILLONES VEINTISEIS EUROS CON TRES CÉNTIMOS DE EURO (1.800.000.026,03 €)** que representan cada uno de ellos una participación del cien por cien (100%) del Saldo Vivo de los


Activos a los que corresponden.-----

Los Certificados de Transmisión de Hipoteca se emiten por el Cedente con sujeción a lo dispuesto en la Disposición Adicional 5ª de la Ley 3/1994, según redacción dada por la Disposición Final Primera de la Ley 41/2007, en la Ley 19/1992 y en la legislación sobre el Mercado Hipotecario (Ley 2/1981, de 25 de marzo, de Regulación del Mercado Hipotecario (en adelante “**Ley 2/1981**”) y Real Decreto 716/2009, de 24 de abril, por el que se desarrollan determinados aspectos de la Ley 2/1981, de 25 de marzo, de regulación del mercado hipotecario y otras normas del sistema hipotecario y financiero (en adelante “**Real Decreto 716/2009**”)), y demás disposiciones aplicables, en virtud de la cual se aplica a los CTH la legislación vigente aplicable a las participaciones hipotecarias. -----

□ Representación de los Certificados de Transmisión de Hipoteca.-----

Los Certificados de Transmisión de Hipoteca emitidos en este acto por el Cedente se representan en un título nominativo múltiple, que contiene las menciones mínimas que se recogen en el artículo 29 del Real Decreto 716/2009.-----

Tanto para los supuestos de tener que efectuar la sustitución de algún Certificado de Transmisión de Hipoteca, como para el caso de que se proceda por la Sociedad Gestora, en representación y por cuenta del Fondo o por Santander, a la



AM3961316

01/2011

ejecución de un Préstamo Hipotecario sobre el que se haya emitido un determinado Certificado de Transmisión de Hipoteca, así como si procediéndose a la Liquidación Anticipada del Fondo, en los supuestos y con las condiciones de la Estipulación 5 de la presente Escritura de Constitución y en el apartado 4.4.3 del Documento de Registro, haya de tener lugar la venta de los citados Certificados de Transmisión de Hipoteca, el Cedente se compromete a fraccionar, en su caso, cualquier título múltiple en tantos títulos individuales o globales como fueren necesarios, a sustituirlo o canjearlo para la consecución de las anteriores finalidades.-----

Asimismo, si se efectúa la sustitución de algún Certificado de Transmisión de Hipoteca o, en su caso, la recompra del mismo por el Cedente, según lo previsto en la presente Estipulación, Santander emitirá un nuevo título múltiple que recogerá el número de Certificados de Transmisión de Hipoteca que existan en esa fecha y que será canjeado por el entregado en la fecha del presente otorgamiento o en la anterior fecha de cesión y/o sustitución.-----

Se incorpora como documento unido a la presente escritura

un ejemplar facsímil del título múltiple representativo de Certificados de Transmisión de Hipoteca, figurando como **Anexo VI**.-----

□ Transmisibilidad y registro de los CTH.-----

Tal y como establece el Real Decreto 716/2009, los CTH serán transmisibles mediante declaración escrita en el mismo título y, en general, por cualquiera de los medios admitidos en Derecho. La transmisión del CTH y el domicilio del nuevo titular deberán notificarse por el adquirente al Cedente. -----

El transmitente no responderá de la solvencia del Cedente ni de la del Deudor del Préstamo Hipotecario, así como tampoco de la suficiencia de la hipoteca que lo garantice. -----

El Cedente, en cuanto emisor de los Certificados de Transmisión de Hipoteca, llevará un libro especial en el que anotará los Certificados de Transmisión de Hipoteca emitidos sobre cada Préstamo Hipotecario, así como las transferencias de los mismos que se le notifiquen. En el propio libro anotará los cambios de domicilio que le hayan sido notificados por los titulares de los Certificados de Transmisión de Hipoteca. -----

En dicho libro constarán además los siguientes datos:-----

a) Fecha de apertura y vencimiento del Préstamo Hipotecario, importe inicial del mismo y forma de liquidación.-----

b) Datos registrales de la hipoteca. -----

Dado el carácter de inversor cualificado del Fondo y la



AM3961315

01/2011

suscripción por éste de los Certificados de Transmisión de Hipoteca, a los efectos del párrafo segundo del artículo 29.1 del Real Decreto 716/2009, la emisión de los Certificados de Transmisión de Hipoteca no será objeto de nota marginal en cada inscripción de la hipoteca correspondiente a cada uno de los Préstamos Hipotecarios en el Registro de la Propiedad. -----

Transmisiones patrimoniales.-----

Los actos de emisión, transmisión, reembolso y cancelación de los Certificados de Transmisión de Hipoteca están exentos del Impuesto sobre Transmisiones Patrimoniales y Actos Jurídicos Documentados, de acuerdo con lo previsto por el artículo 35 del Real Decreto 716/2009. -----

Suscripción de los CTH.-----

La Sociedad Gestora, en representación y por cuenta del Fondo, suscribe íntegramente, en este acto, los nueve mil trescientos sesenta y ocho (9.368) Certificados de Transmisión de Hipoteca emitidos por el Cedente, con sujeción a los términos y condiciones que se recogen en la presente Escritura de Constitución.-----

La suscripción de los Certificados de Transmisión de

Hipoteca y la cesión de los Préstamos Hipotecarios será efectiva desde esta misma fecha. -----

6.1.2 Precio de la cesión de los Activos-----

El precio de venta o cesión de los Activos será a la par, es decir, el Saldo Vivo de los Activos agrupados en el Fondo en virtud de la presente Escritura de Constitución. -----

El Cedente no percibirá intereses por el aplazamiento del pago del precio de venta desde la fecha de hoy (Fecha de Constitución del Fondo) hasta la Fecha de Desembolso. -----

Santander, en su condición de Agente de Pagos, procederá a abonar al Fondo, antes de las 15:00 horas (hora CET) de la fecha, valor ese mismo día, en que quede íntegramente desembolsada la emisión de Bonos (28 de julio de 2011) conforme a lo dispuesto en la Estipulación 10 de la presente Escritura de Constitución (en adelante, la "**Fecha de Desembolso**"). Mediante orden cursada por la Sociedad Gestora a Santander, en su condición de Agente de Pagos, para que procederá a abonar en la cuenta de tesorería abierta en Santander a nombre del Fondo (en adelante, la "**Cuenta de Tesorería**"), mediante la oportuna transferencia, valor ese mismo día, el importe de la emisión, conforme a lo establecido en el Contrato de Dirección, Suscripción y Agencia de Pagos, descrito en la Estipulación 15.4 de la presente Escritura de Constitución. --

En caso de que fuera resuelta la constitución del Fondo y,



AM3961314

01/2011

consecuentemente, la cesión de los Activos conforme a lo previsto en el apartado 4.4.3 del Documento de Registro y en la Estipulación 5.3 de la presente Escritura: (i) se extinguirá la obligación de pago del precio total por parte del Fondo por la adquisición o cesión de los Activos, (ii) la Sociedad Gestora estará obligada a restituir a Santander en cualesquiera derechos que se hubieran devengado a favor del Fondo por la cesión de los Activos y (iii) se cancelarán los Certificados de Transmisión de Hipoteca. -----

6.1.3 Legislación aplicable a la cesión de los Activos. ---

La Cesión de los Activos se va a llevar a cabo mediante la emisión por parte de Santander de los CTH (representando cada uno de ellos una participación del cien por cien (100%) del Saldo Vivo de los Activos derivados de Préstamos Hipotecarios a los que correspondan) que serán suscritos íntegramente por el Fondo a través de su Sociedad Gestora, en virtud de la presente Escritura de Constitución y en los términos aquí establecidos, y todo lo anterior de acuerdo con lo dispuesto en la Disposición Adicional 5ª de la Ley 3/1994, según redacción dada por la Ley 41/2007; la Ley 2/1981; el Real Decreto 716/2009; y demás

regulación vigente en cada momento aplicable a la transmisibilidad y adquisición de títulos del mercado hipotecario.--

6.2 Responsabilidad del Cedente y sustitución de los Activos. -----

6.2.1 Responsabilidad del Cedente. -----

Santander no responderá de la solvencia del Deudor ni de la suficiencia de las garantías de los Activos.-----

Santander únicamente responderá de la existencia y legitimidad de los Activos en el momento de la cesión en los términos y condiciones que se declaran en la presente Escritura de Constitución, así como de la personalidad con la que efectúa la cesión y de las declaraciones recogidas en la Estipulación 7 de la presente Escritura de Constitución y en el apartado 2.2.8 del Módulo Adicional.-----

6.2.2 Sustitución de los Activos.-----

En el supuesto de amortización anticipada de los Activos por reembolso anticipado del capital del Préstamo correspondiente, no tendrá lugar sustitución alguna de los mismos. -----

En el caso de que alguno de los Activos estuviese afectado por un vicio oculto por no ajustarse en la fecha de cesión al Fondo a los requisitos que tales Activos deben reunir para ser susceptibles de ser cedidos al Fondo y a las declaraciones realizadas a tal efecto por el Cedente a la Sociedad Gestora



AM3961313

01/2011

reproducidas en la Estipulación 7 de la presente Escritura de Constitución y en el apartado 2.2.8 del Módulo Adicional, o no reunir en esa fecha las características comunicadas por Santander a la Sociedad Gestora, la parte que tuviere conocimiento de dicha circunstancia, sea el Cedente o la Sociedad Gestora, lo notificará por escrito a la otra, debiendo ambas partes, dentro de los diez (10) Días Hábiles siguientes, proceder a la subsanación de dicho vicio oculto o, si dicho vicio oculto no fuera susceptible de subsanación, a la sustitución del Activo afectado por otro u otros con saldo vivo total igual o ligeramente inferior al del Activo sustituido y que deberán cumplir con las declaraciones del Cedente a la Sociedad Gestora reproducidas en la Estipulación 7 de la presente Escritura de Constitución y en el apartado 2.2.8 anterior y ser homogéneos en plazo residual, tipo de interés y valor de principal pendiente de reembolso, rango de las hipotecas, relación entre el principal pendiente de reembolso y el valor de tasación de la propiedad o propiedades hipotecadas, y calidad de la garantía de forma que el equilibrio financiero del Fondo y la calificación de los Bonos no se vean afectados por la sustitución. El Cedente comunicará a la

Sociedad Gestora las características de los Préstamos Hipotecarios que propone ceder en sustitución. -----

La sustitución se llevará a cabo mediante la cancelación del Certificado de Transmisión Hipotecaria afectado y la emisión y suscripción por el Fondo del Certificado de Transmisión Hipotecaria que vaya a sustituirlo (con emisión por el Cedente de un nuevo título múltiple que recoja el número de Certificados de Transmisión Hipotecaria que existan en esa fecha y que será canjeado por el entregado en la fecha del presente otorgamiento o en la anterior fecha de cesión y/o sustitución). Dicha emisión de Certificado de Transmisión Hipotecaria por Santander y sustitución por parte de la Sociedad Gestora, en representación del Fondo, se efectuará mediante el otorgamiento de la correspondiente Acta Notarial que recogerá los datos relativos al Certificado de Transmisión de Hipoteca a sustituir y al Préstamo Hipotecario subyacente al mismo, como al nuevo Certificado de Transmisión de Hipoteca emitido, con los datos del Préstamo Hipotecario, así como el motivo de la sustitución y las variables que determinan el carácter homogéneo de ambos Certificados de Transmisión de Hipoteca, según lo descrito anteriormente, copia de la cual se entregará a la Comisión Nacional del Mercado de Valores, a la Entidad encargada del Registro Contable, y a AIAF, comunicándose igualmente a las Agencias de Calificación. Santander deberá reembolsar al Fondo cualesquiera cantidades



AM3961312

01/2011

impagadas relativas al Activo sustituido mediante su abono en la Cuenta de Tesorería. Asimismo, en el caso de que el Saldo Vivo del Activo sustituido sea ligeramente inferior al del Activo sustituido, Santander deberá reembolsar al Fondo la diferencia, tomando en cuenta el valor nominal, los intereses devengados y no vencidos correspondientes así como cualesquiera cantidades impagadas relativas a dicho Activo, mediante su abono en la Cuenta de Tesorería en la fecha correspondiente. -----

En particular, la modificación por el Cedente en su calidad de Administrador, durante la vigencia de los Préstamos, de las condiciones de éstos sin sujeción a los límites establecidos en la legislación especial aplicable y a los términos pactados entre el Fondo y el Cedente en la Estipulación 8.12 de la presente Escritura de Constitución y en el apartado 3.7.1 del Módulo Adicional, y, por tanto, absolutamente excepcional, supondría un incumplimiento por parte del Cedente de sus obligaciones que no debe ser soportado por el Fondo. Ante dicho incumplimiento, el Fondo, a través de la Sociedad Gestora, podrá (i) exigir la correspondiente indemnización por daños y perjuicios e (ii) instar la sustitución o recompra de los Activos afectados, de

conformidad con lo dispuesto en la presente Estipulación, no suponiendo ello que el Cedente garantice el buen fin de la operación, sino la necesaria reparación de los efectos producidos por el incumplimiento de sus obligaciones, de conformidad con el artículo 1.124 del Código Civil. La Sociedad Gestora comunicará de forma inmediata a la CNMV las sustituciones o amortizaciones de Activos que se realicen como consecuencia del incumplimiento por parte del Cedente. Los gastos que las actuaciones para remediar el incumplimiento del Cedente originen deben ser soportados por éste, sin poder repercutirse al Fondo. -----

En el caso de que la sustitución referida no pueda tener lugar o no se lleve a cabo dentro del plazo de diez (10) Días Hábiles, la Sociedad Gestora amortizará anticipadamente el Certificado de Transmisión Hipotecaria afectado, debiendo Santander en tal caso reembolsar al Fondo el Saldo Vivo del mismo, junto con los intereses devengados y no pagados correspondientes, así como cualesquiera cantidades impagadas relativas a dicho Activo, mediante su abono en la Cuenta de Tesorería. -----

Las resoluciones de los Activos afectados serán comunicadas a la CNMV y a las Agencias de Calificación. -----

6.3 Derechos conferidos al Fondo por la cesión de los Activos. -----

El Fondo, en cuanto titular de los Activos, ostentará los



AM3961311

01/2011

derechos reconocidos al cesionario en el artículo 1.528 del Código Civil. -----

En concreto, los Activos confieren los siguientes derechos: -----

a) la totalidad de las cantidades que se devenguen por la amortización del capital o principal de los Activos; -----

b) la totalidad de las cantidades que se devenguen por los intereses ordinarios de los Activos; -----

c) la totalidad de las cantidades devengadas por los intereses de demora de los Activos; -----

d).- cualesquiera cantidades o activos percibidos por ejecución judicial o notarial de la garantía, por la enajenación o explotación de los inmuebles adjudicados al Fondo en ejecución de las hipotecas, o en administración y posesión interina de la finca (en proceso de ejecución) hasta el importe de las cantidades adeudadas por el Deudor respectivo, adquisición al precio de remate o importe determinado por resolución judicial; y -----

e) todos los posibles derechos o indemnizaciones que pudieran resultar a favor de Santander, incluyendo no sólo las derivadas de los contratos de seguros (cuando los haya) cedidos

por Santander al Fondo y los derivados de cualquier derecho accesorio a los Activos. -----

La cesión de los Activos comprenderá la totalidad del Saldo Vivo de los Activos, es decir, las cantidades devengadas de principal y no ingresadas al Fondo junto con las cantidades aún no devengadas de principal y pendientes de vencimiento de los Activos, así como las cantidades vencidas y no cobradas de principal. Asimismo, la cesión de los Activos comprenderá los intereses ordinarios y de demora que han sido devengados desde la fecha del presente otorgamiento -----


Las comisiones derivadas de los Activos cedidos no son objeto de cesión al Fondo. -----

Todos los derechos anteriormente mencionados se devengarán a favor del Fondo desde el día de hoy, Fecha de Constitución del Fondo. -----

Los derechos del Fondo resultantes de los Activos están vinculados a los pagos realizados por los Deudores contra los Préstamos y, por tanto, quedan directamente afectados por la evolución, retrasos, anticipos o cualquier otra incidencia de los mismos. -----

6.4 Notificación a los Deudores. -----

La Sociedad Gestora y el Cedente han acordado no notificar la cesión a los respectivos Deudores. A estos efectos, la notificación no es requisito para la validez de la cesión de los



AM3961310

01/2011

Préstamos y los Certificados de Transmisión de Hipoteca.-----

No obstante, el Cedente otorgará las más amplias facultades que en Derecho sean necesarias a la Sociedad Gestora para que ésta pueda, en nombre del Fondo, notificar la cesión a los Deudores en el momento que lo estime oportuno. ---

No obstante, en caso de concurso, o indicios del mismo, de intervención por el Banco de España, de liquidación o de sustitución del Administrador o porque la Sociedad Gestora lo estime razonablemente justificado, ésta podrá requerir al Administrador para que notifique a los Deudores (y, en su caso, a los terceros garantes y a las correspondientes compañías de seguros) la transmisión al Fondo de los Préstamos pendientes de reembolso, así como que los pagos derivados de los mismos sólo tendrán carácter liberatorio si se efectúan en la Cuenta de Tesorería abierta a nombre del Fondo. No obstante, tanto en caso de que el Administrador no hubiese cumplido la notificación a los Deudores dentro de los tres (3) Días Hábiles siguientes a la recepción del requerimiento, como en caso de concurso del Administrador, será la propia Sociedad Gestora, directamente la que efectúe la notificación a los Deudores. La Sociedad Gestora

realizará dicha notificación en el plazo de tiempo más breve posible. -----

El Cedente asumirá los gastos de notificación a los Deudores aun en el caso de que la misma sea realizada por la Sociedad Gestora. _____

7. DECLARACIONES Y GARANTÍAS DE SANTANDER.---

Santander, como titular de los Préstamos de los que derivan los Activos objeto de cesión al Fondo, declara y garantiza a la Sociedad Gestora, en nombre y representación del Fondo, lo siguiente: -----


(a) En relación con Santander: -----

(1) Que Santander es una entidad de crédito debidamente constituida de acuerdo con la legislación vigente y se halla inscrita en el Registro Mercantil de Santander. -----

(2) Que los órganos sociales de Santander han adoptado válidamente todos los acuerdos sociales necesarios para la cesión al Fondo de los Activos y para otorgar la presente Escritura de Constitución y los contratos descritos en las Estipulaciones 15.1, 15.2, 15.3 y 15.4 siguientes. -----

(3) Que Santander está facultado para participar en el Mercado Hipotecario. Asimismo, Santander está facultado para otorgar todos los Préstamos que se ceden en virtud de la presente Escritura de Constitución.-----

(4) Que ni a la fecha de la presente Escritura de



AM3961309

01/2011

Constitución, ni en ningún momento desde su constitución, se ha encontrado Santander en situación de insolvencia, concurso, suspensión de pagos o quiebra. -----

(5) Que tiene las cuentas anuales correspondientes a los tres últimos ejercicios cerrados (2008, 2009 y 2010) debidamente auditada Las cuentas anuales auditadas correspondientes a los ejercicios cerrados a 31 de diciembre de 2008, 2009 y 2010 han sido registradas en la CNMV y depositadas en el Registro Mercantil. -----

(6) Que, conforme lo dispuesto en el Real Decreto 771/2011 de 3 de junio, el Cedente retendrá en el Fondo, de manera constante, un interés económico neto significativo, en los términos requeridos por Banco de España. -----

(b) En relación con los Activos: -----

(1) Que los Activos existen, son válidos y ejecutables de acuerdo con la legislación aplicable, habiéndose observado en su constitución todas las disposiciones legales vigentes. -----

(2) Que los datos incluidos en el Folleto y en la presente Escritura de Constitución en relación con los Activos coinciden con los datos enviados por el Cedente en la fecha de selección y

cesión de la cartera. -----

(3) Que desde el momento de su concesión o subrogación, según sea el caso, los Activos han sido y están siendo administrados por Santander de acuerdo con los procedimientos habituales que tiene establecidos. -----

(4) Que Santander ha seguido fielmente la política de concesión de créditos de Santander vigente en cada momento, en la concesión de todos y cada uno de los Préstamos, si bien el 47,71% del Saldo Vivo de los Préstamos ha sido concedido recientemente, reflejando el apartado 2.2.7 del Módulo Adicional la política de concesión de créditos actual. -----

(5) Que los Activos derivan de préstamos bilaterales concedidos por Santander a particulares con domicilio en España, con la finalidad de financiar la adquisición de vivienda terminada o la subrogación en financiaciones concedidas a promotores para la construcción de viviendas en España, siendo todos los Deudores personas físicas. -----

(6) Que los Préstamos de la cartera no provienen de operaciones de renegociación de Préstamos que se encuentren en situación de impago.-----

(7) Que los Activos están denominados y son pagaderos en euros y están garantizados mediante hipoteca inmobiliaria. -----

(8) Que los Activos devengan interés a tipo fijo o variable referenciado a algún índice de mercado, sin que, en ningún caso,



AM3961308

01/2011

se prevea un límite máximo ni mínimo en el tipo de interés aplicable. -----

(9) Que todos los Activos tienen una fecha de vencimiento igual o anterior al 5 de enero de 2051. -----

(10) Que los Activos han sido originados en el curso ordinario de los negocios de Santander. -----

(11) Que Santander ostenta la titularidad de los Activos, libre de cargas o reclamaciones, no habiendo recibido Santander notificación de reclamación o compensación alguna con anterioridad a su cesión al Fondo y no existiendo impedimento alguno para la emisión de los Certificados de Transmisión de Hipoteca. -----

(12) Que la documentación en la que se formalizaron los Préstamos Hipotecarios no incluye impedimentos a la libre transmisión de los mismos al Fondo ni a la cesión de los derechos que le correspondan a Santander como beneficiario de los contratos de Seguro de Daños, y si fuera necesario el consentimiento del Deudor, dicho consentimiento ha sido obtenido. -----

(13) Que los pagos del Deudor derivados de los Préstamos

no están sujetos a deducción o retención alguna de índole tributaria. -----

(14) Que constituye una obligación válida y vinculante de pago para el Deudor y es exigible de acuerdo con sus propios términos. -----

(15) Que el pago de las cuotas de principal e intereses de los Activos se produce mediante domiciliación bancaria generada automáticamente y autorizada por el correspondiente Deudor en el momento de formalizar la operación. -----

(16) Que los Activos se rigen por la ley española. -----

(17) Que ninguna persona tiene, respecto de los Activos, un derecho preferente al Fondo. -----

(18) Ninguno de los Préstamos tendrá pagos pendientes por un plazo superior a treinta (30) días. -----

(19) Que conforme a sus registros internos, ninguno de los Préstamos corresponde a financiaciones concedidas a promotores inmobiliarios para la construcción o rehabilitación de viviendas y/o inmuebles comerciales o industriales destinados a la venta. -----

(20) Que no tiene conocimiento de que ninguno de los Deudores sea titular de ningún derecho de crédito frente a Santander que le confiera el derecho a ejercitar la compensación frente al mismo y que pudiera afectar negativamente a los Activos.-----



AM3961307

01/2011

(21) Que, en la fecha del presente otorgamiento, no ha recibido ninguna notificación de amortización anticipada total o parcial de los Préstamos. -----

(22) Que cada uno de los Préstamos está garantizado por hipoteca inmobiliaria con rango de primera, o, en su caso, con rango posterior (si bien este último supuesto está referido a hipotecas previas con deuda cancelada económicamente y cuyo trámite de cancelación registral está pendiente), sin que los inmuebles hipotecados se encuentren afectos a prohibiciones de disponer, condiciones resolutorias o cualquier otra limitación de dominio. -----

(23) Que el LTV de los Préstamos en la fecha del presente otorgamiento se encuentra por debajo del 100% del valor de tasación de las fincas hipotecadas en garantía de los correspondientes Préstamos subyacentes. -----

(24) Que todos los Préstamos Hipotecarios están formalizados en escritura pública y todas las hipotecas se encuentran debidamente constituidas e inscritas en los correspondientes Registros de la Propiedad. La inscripción de las fincas hipotecadas está vigente y sin contradicción alguna. -----


(25) Que los Préstamos Hipotecarios no están instrumentados en títulos valores, ya sean nominativos, a la orden o al portador. -----

(26) Que los Préstamos Hipotecarios no están afectos a emisión alguna de bonos hipotecarios o participaciones hipotecarias. -----

(27) Que los inmuebles hipotecados en virtud de los Préstamos Hipotecarios no se hallan incursos en la situación de bienes excluidos para ser admitidos en garantía (por encontrarse fuera de ordenación urbana) conforme al artículo 11.1 del Real Decreto 716/2009, de 24 de abril, por el que se desarrollan determinados aspectos de la Ley 2/1981, de 25 de marzo, de Regulación del Mercado Hipotecario y otras normas del sistema hipotecario y financiero.-----

(28) Que los Préstamos Hipotecarios no se encuentran entre los créditos excluidos del artículo 12.2 del Real Decreto 716/2009.-----

(29) Que las copias de todas las escrituras de hipoteca a que se refieren los Préstamos Hipotecarios están debidamente depositadas en los archivos de Santander, adecuados al efecto, a disposición de la Sociedad Gestora, en representación y por cuenta del Fondo y todos los Préstamos Hipotecarios están claramente identificados, tanto en soporte informático como por sus escrituras.-----



AM3961306

01/2011

(30) Que no tiene conocimiento de la existencia de litigios de cualquier tipo en relación con los Préstamos Hipotecarios que puedan perjudicar la validez de los mismos o que puedan dar lugar a la aplicación del artículo 1.535 del Código Civil, o de la existencia de circunstancias que puedan dar lugar a la ineficacia del contrato de adquisición del inmueble hipotecado en garantía de los Préstamos Hipotecarios. -----

(31) Que no tiene conocimiento de la existencia de ninguna circunstancia que impida la ejecución de la garantía hipotecaria.--

(32) Que todos los inmuebles han sido objeto de tasación por entidades debidamente facultadas al efecto y aprobadas por Santander, estando acreditada dicha tasación mediante la correspondiente certificación. Las tasaciones efectuadas cumplen todos los requisitos establecidos en la legislación sobre el mercado hipotecario.-----

(33) Que Santander no tiene conocimiento de que se haya producido el desmerecimiento de la tasación de ninguna finca hipotecada en más de un 20%. -----

(34) Que las viviendas hipotecadas se encuentran construidas y terminadas y que pertenecen en pleno dominio y en

su totalidad al respectivo hipotecante (persona física), no teniendo conocimiento Santander de la existencia de litigios sobre la titularidad de dichos inmuebles que puedan perjudicar a las hipotecas.-----

(35) Que la dirección y/o el número de finca registral de cada propiedad hipotecada correspondiente a cada Préstamo Hipotecario que figura en la base de datos de Santander coincide con la que consta en la Escritura Pública. -----

(36) Que los Deudores de los Préstamos que sean empleados del Santander en el momento en el que cese su relación laboral con el mismo, pasarán de tener un tipo medio de interés actual (Euribor a (1) año menos 0,35%) a tener un tipo de mercado similar al resto de los clientes, en función del momento en que se produzca el cese y que se renegociará en cada caso particular. -----

(c) En relación con los CTH: _____

(1) Que los CTH se emiten de acuerdo con lo establecido en la (i) Ley 2/1981, (ii) el Real Decreto 716/2009, (iii) el Real Decreto 1289/1991, (iv) la Disposición Adicional Quinta de la Ley 3/1994, de 14 de abril, según redacción dada por la Ley 41/2007, en cuya virtud se aplica a los Certificados de Transmisión de Hipoteca la legislación vigente aplicable a las participaciones hipotecarias, en todo lo que sea de aplicación, (v) en la Ley 41/2007 y (vi) demás normativa aplicable.-----



AM3961305

01/2011

(2) Que los CTH se emiten por el mismo plazo que resta hasta el vencimiento y por el mismo tipo de interés de cada uno de los Préstamos Hipotecarios que correspondan. -----

(3) Que en la fecha del presente otorgamiento, el Saldo Vivo de cada uno de los Préstamos Hipotecarios es equivalente a la cifra de capital del CTH a que corresponda. -----

(4) Que el respectivo órgano social del Cedente ha adoptado válidamente todos los acuerdos necesarios para la emisión de los Certificados de Transmisión de Hipoteca. -----

(5) Que la Sociedad Gestora ha obtenido de Santander, como Cedente de los Activos, las declaraciones y garantías sobre las características, tanto de los Préstamos y los Certificados de Transmisión de Hipoteca como del mismo Cedente, que se ratificarán en la presente Escritura de Constitución. -----

SECCIÓN III

ADMINISTRACIÓN Y CUSTODIA DE LOS ACTIVOS.

8. ADMINISTRACIÓN Y CUSTODIA DE LOS ACTIVOS. ---

8.1 Administración. -----

Santander, entidad Cedente de los Activos, de conformidad con lo establecido en el artículo 2.2 del Real Decreto 926/1998,

se obliga a ejercer la custodia y administración de los Activos, regulándose las relaciones entre Santander y el Fondo por lo dispuesto en la presente Escritura de Constitución. -----

Santander, acepta el mandato recibido de la Sociedad Gestora y, en virtud de dicho mandato, se compromete a lo siguiente: -----

(i) A ejercer la administración y gestión de los Activos adquiridos por el Fondo en los términos del régimen y los procedimientos ordinarios de administración y gestión establecidos en el Folleto y en la presente Escritura de Constitución; -----

(ii) A seguir administrando los Activos, dedicando el mismo tiempo y atención y el mismo nivel de pericia, cuidado y diligencia en la administración de los mismos que el que dedicaría y ejercería en la administración de sus propios préstamos y, en cualquier caso, ejercitará un nivel adecuado de pericia, cuidado y diligencia en la prestación de los servicios previstos en el Módulo Adicional y en la presente Escritura de Constitución; -----

(iii) A que los procedimientos que aplica y aplicará para la administración y gestión de los Activos son y seguirán siendo conformes a las leyes y normas legales en vigor que sean aplicables; -----

(iv) A cumplir las instrucciones que le imparta la Sociedad Gestora con la debida lealtad; -----



AM3961304

0172011

(v) A indemnizar al Fondo por los daños y perjuicios que puedan derivarse del incumplimiento de las obligaciones contraídas. -----

La descripción del régimen y procedimientos ordinarios de los Servicios se describe en los siguientes apartados. -----

8.2. Duración. -----

Los servicios serán prestados por Santander hasta que, una vez amortizada la totalidad de los Activos, se extingan todas las obligaciones asumidas por Santander en relación con dichos Activos, sin perjuicio de la posible revocación anticipada de su mandato.-----

Tanto en caso de incumplimiento por el Administrador de las obligaciones establecidas en el Módulo Adicional o en la presente Escritura de Constitución, como por descenso de su calificación crediticia, disolución, liquidación, concurso del Administrador o intervención del Banco de España, de tal modo que supongan un perjuicio o riesgo para la estructura financiera del Fondo o para los derechos e intereses de los titulares de los Bonos, la Sociedad Gestora podrá realizar alguna de las siguientes actuaciones:-----

(i) Sustituir al Administrador o requerirle para que subcontrate, delegue o sea garantizado en la realización de dichas obligaciones por otra entidad que, a juicio de la Sociedad Gestora, tenga la capacidad legal y técnica adecuadas, y siempre que no se produzca un impacto negativo en la calificación de los Bonos. -----

(ii) En el caso de no ser posible la actuación anterior, la Sociedad Gestora deberá asumir directamente el desempeño de los servicios. -----

La Sociedad Gestora tendrá en cuenta las propuestas que el Administrador le formule tanto sobre la subcontratación, delegación o designación del sustituto en la realización de sus obligaciones, como sobre la entidad que pudiera garantizarle en la ejecución de las mismas. -----

El Administrador, a su vez, podrá voluntariamente renunciar a ejercer la administración y gestión de los Activos si fuera posible conforme a la legislación vigente en cada momento y siempre que (i) fuera autorizada por la Sociedad Gestora, (ii) la Sociedad Gestora hubiera designado un nuevo Administrador, (iii) el Administrador hubiera indemnizado al Fondo por los daños y perjuicios que la renuncia y la sustitución pudieran causarle además cualquier coste adicional será a su cargo, no repercutiéndolo por tanto al Fondo, y (iv) no se produzca un impacto negativo en la calificación de los Bonos. -----



AM3961303

01/2011

Sin perjuicio de la facultad de la Sociedad Gestora, en el supuesto de descenso de la calificación crediticia, de proceder a la sustitución del Administrador tal y como se señala anteriormente, si la calificación de la deuda no subordinada y no garantizada a largo plazo del Administrador fuera inferior a Baa3 según la según las escalas de calificación de Moody's o dicha calificación fuera retirada, Santander, en su calidad de Administrador, se compromete a buscar un administrador de respaldo en un plazo de sesenta (60) Días Hábiles. En el caso de que tras dicho periodo, no se encontrara un administrador de respaldo dicha situación se pondría en conocimiento de Moody's. El administrador de respaldo se comprometerá única y exclusivamente a ejercer las funciones propias del Administrador en el caso de que se produzca la sustitución del mismo. Los costes y gastos del nombramiento del administrador de respaldo serán por cuenta de Santander. -----

8.3. Responsabilidad de Santander en la custodia y administración. -----

Santander se compromete a actuar en la custodia y administración de los Activos con toda la diligencia debida y

responderá ante el Fondo, a través de su Sociedad Gestora, de cualquier perjuicio que pudiera derivarse de su negligencia. -----

Santander indemnizará al Fondo, a través de su Sociedad Gestora, de cualquier daño, pérdida o gasto en que hubiera incurrido por razón del incumplimiento de sus obligaciones de custodia y/o administración de los Préstamos y de la documentación relativa a los Préstamos Hipotecarios y a los títulos múltiples de los Certificados de Transmisión de Hipoteca que se depositen en Santander.-----

8.4. Responsabilidad de Santander en la gestión de cobros. -----

Santander se compromete a actuar en la gestión de cobros de los Préstamos con toda la diligencia debida y responderá ante el Fondo, a través de su Sociedad Gestora, de cualquier perjuicio que pudiera derivarse de su negligencia. -----

Santander no asume de ninguna forma responsabilidad en garantizar directa o indirectamente el buen fin de la operación, ni otorgará garantías o avales ni incurrirá en pactos de recompra de los Activos a excepción de los que no se ajusten a las declaraciones del Cedente reproducidas en el apartado 2.2.8 del Módulo Adicional y en la Estipulación 7 de la presente Escritura de Constitución, a lo establecido en el apartado 2.2.9 del mismo y a las condiciones y limitaciones recogidas 3.7.1.(11) del Módulo Adicional y en la Estipulación 8.12 de la presente Escritura de



AM3961302

01/2011

Constitución.-----

8.5. Custodia de contratos, escrituras, documentos y archivos.-----

El Administrador mantendrá todos los contratos, copias de escrituras, documentos y registros informáticos relativos a los Activos y las pólizas de Seguros de Daños, en su caso, bajo custodia segura y no abandonará la posesión, custodia o control de los mismos si no media el previo consentimiento escrito de la Sociedad Gestora al efecto, a no ser que un documento le fuere requerido para iniciar procedimientos para la ejecución de un Activo.-----

El Administrador facilitará razonablemente el acceso, en todo momento, a dichos contratos, escrituras, documentos y registros, a la Sociedad Gestora o al auditor de cuentas del Fondo, debidamente autorizado por ésta. Asimismo, si así lo solicita la Sociedad Gestora, facilitará, dentro de los cinco (5) Días Hábiles siguientes a dicha solicitud y libre de gastos, copia o fotocopia de cualquiera de dichos contratos, escrituras y documentos. El Administrador deberá proceder de igual modo en caso de solicitudes de información del auditor de cuentas del

Fondo. -----

El Administrador renuncia en cualquier caso a los privilegios que la ley le confiere en su condición de gestor de cobros del Fondo y custodio de los contratos de Préstamos y, en particular, a los que disponen los artículos 1730 y 1780 del Código Civil (relativos a retención en prenda de cosas depositadas) y 276 del Código de Comercio (garantía semejante a la retención en prenda de cosa depositada). -----


8.6. Gestión de cobros. -----

Santander, como gestor de cobros, recibirá por cuenta del Fondo cuantas cantidades sean satisfechas por los Deudores derivadas de los Activos, tanto por principal o intereses, como cualquier otro concepto incluidos los contratos de seguros cedidos al Fondo, cuando los haya, y procederá a ingresar en la Cuenta de Tesorería las cantidades que correspondan al Fondo, inmediatamente y, en todo caso, en un plazo no superior cuarenta y ocho (48) horas. -----

8.7. Fijación del tipo de interés. -----

En los Préstamos sujetos a un tipo de interés variable, el Administrador continuará fijando dichos tipos de interés conforme a lo establecido en los correspondientes Préstamos, formulando las comunicaciones y notificaciones que se establezcan al efecto en los respectivos contratos. -----

8.8. Anticipo de fondos. -----



AM3961301

01/2011

Santander no anticipará, en ningún caso, cantidad alguna que no haya recibido previamente de los Deudores en concepto de principal o cuota pendiente de vencimiento, intereses o carga financiera, prepago u otros, derivados de los Activos. -----

8.9. Pólizas de Seguros. -----

Santander deberá utilizar esfuerzos razonables para mantener en vigor y con plenos efectos las pólizas de seguros suscritas, en su caso, en relación con cada uno de los Préstamos, siendo Santander responsable frente al Fondo de los perjuicios que se ocasionen en el mismo, en el supuesto de que no se hayan mantenido en vigor y con plenos efectos las pólizas de seguros. El Administrador, en caso de concurso de los Deudores y con objeto de mantener la calidad de los Activos, está obligado a anticipar el pago de las primas que no hayan sido satisfechas por los Deudores, siempre que tuviera conocimiento de dicha circunstancia, sin perjuicio de su derecho a obtener el reembolso del Fondo, de las cantidades satisfechas. -----

Las actuaciones para el cobro de las indemnizaciones derivadas de las pólizas de seguros, en su caso, de acuerdo con los términos y condiciones de los Préstamos Hipotecarios y de las

mencionadas pólizas de seguros.-----

8.10. Información.-----

El Administrador deberá informar periódicamente a la Sociedad Gestora del grado de cumplimiento por los Deudores de las obligaciones derivadas de los Activos, del cumplimiento por el Administrador de su obligación de ingreso de las cantidades recibidas derivadas de los Activos, y las actuaciones realizadas en caso de demora y subasta de inmuebles y de la existencia de los vicios ocultos en los Activos.-----

El Administrador deberá preparar y entregar a la Sociedad Gestora la información adicional que, en relación con los Préstamos o los derechos derivados de los mismos, la Sociedad Gestora razonablemente solicite. -----

8.11. Subrogación del Deudor de los Activos.-----

El Administrador estará autorizado para permitir sustituciones en la posición del Deudor en los contratos de Préstamo, exclusivamente en los supuestos en que las características del nuevo Deudor sean similares a las del antiguo y las mismas se ajusten a los criterios contenidos en el Memorándum sobre Criterios de Concesión de Préstamos, descritos en el Anexo VII de la presente Escritura de Constitución, y siempre que los gastos derivados de esta modificación sean en su integridad por cuenta de los Deudores. La Sociedad Gestora podrá limitar totalmente esta potestad del



AM3961300

01/2011

Administrador cuando dichas sustituciones pudieran afectar negativamente a las calificaciones otorgadas a los Bonos por las Agencias de Calificación. -----

En cualquier caso, toda subrogación efectuada de conformidad con lo establecido en el párrafo anterior deberá ser inmediatamente comunicada por el Administrador a la Sociedad Gestora. -----

Además, el Deudor podrá instar al Administrador la subrogación en los Préstamos Hipotecarios al amparo de lo dispuesto en la Ley 2/1994. La subrogación de un nuevo acreedor en el Préstamo Hipotecario y el consiguiente abono de la cantidad adeudada producirá la amortización anticipada del Préstamo Hipotecario y del CTH correspondiente. -----

8.12. Facultades y actuaciones en relación a procesos de renegociación de los Préstamos. -----

La Sociedad Gestora habilita de forma general al Administrador para llevar a cabo renegociaciones, sin su consentimiento previo, en los términos y condiciones que se describen a continuación. -----

El Administrador no podrá cancelar voluntariamente las

garantías de los Activos por causa distinta del pago del Préstamo, renunciar sobre éstos, condonar los Préstamos en todo o en parte o prorrogarlos, ni en general realizar cualquier acto que disminuya el rango, la eficacia jurídica o el valor económico de las garantías o de los Préstamos, sin perjuicio de que proceda a atender a otras peticiones de los Deudores con igual diligencia y procedimiento que si de otros préstamos se tratase. -----

No obstante lo anterior, el Administrador podrá transigir sobre los Activos en el sentido de poder aceptar por cuenta del Fondo daciones en pago de inmuebles que constituyen la garantía de los Préstamos con la limitación de que no se cause perjuicio económico al Fondo. En este supuesto, el producto de la dación corresponderá íntegramente al Fondo hasta el total pago de la deuda del Préstamo afecto. -----

En ningún caso, el Administrador podrá entablar por su propia iniciativa, sin que medie solicitud del Deudor, renegociaciones del tipo de interés que puedan resultar en una disminución del tipo de interés aplicable a un Activo. -----

La Sociedad Gestora autoriza al Administrador para que proceda a la renegociación del tipo de interés aplicable a los Préstamos solicitada por los Deudores, con los siguientes requisitos:-----

a) El Administrador renegociará el tipo de interés de los Préstamos a un tipo que sea considerado de mercado y que no



AM3961299

01/2011

sea distinto al que el propio Administrador aplique en la renegociación de créditos y préstamos por él concedidos. A estos efectos, se considerará tipo de interés de mercado el interés ofrecido por entidades de crédito en el mercado español para préstamos o créditos de importe y demás condiciones sustancialmente similares al Préstamo. -----

b) En ningún caso la renegociación del tipo de interés aplicable tendrá como resultado su modificación a un tipo de interés variable o índice distinto al de los tipos de interés o índices que el Administrador utilice en los créditos y préstamos por él concedidos. No obstante, será posible una renegociación que tenga como resultado el cambio de un tipo de interés variable a otro fijo. -----

Además, la facultad de renegociación reconocida al Administrador en el presente apartado se encuentra sujeta a los siguientes límites: -----

a) No se podrá ampliar en ningún caso el importe del Préstamo. -----

b) No se podrá modificar (salvo en los términos dispuestos en el apartado d) posterior) la periodicidad de los pagos de las

cuotas del Préstamo. -----

c) No se podrá renegociar el margen sobre el índice de referencia por debajo de un cero coma sesenta y cinco por ciento (0,65%). -----

d) La prórroga del plazo de vencimiento de un Préstamo concreto se podrá llevar a cabo siempre que se cumplan los siguientes requisitos: -----


- El importe a que ascienda la suma del capital o principal cedido al Fondo de los Préstamos Hipotecarios sobre los que se produzca el alargamiento del plazo de vencimiento no podrá superar el diez por ciento (10%) del Saldo Vivo inicial de los Préstamos Hipotecarios a la fecha del presente otorgamiento. -----

- Que, en todo caso, se mantenga o se reduzca el plazo entre las cuotas de amortización del principal del Préstamo y manteniendo el mismo sistema de amortización. -----

- Que la nueva fecha de vencimiento final o última amortización del Préstamo sea, como máximo, la Fecha de Vencimiento Final. -----

En todo caso, después de producirse cualquier renegociación de acuerdo con lo previsto en el presente apartado, se procederá por parte del Administrador, a la comunicación inmediata a la Sociedad Gestora de las condiciones resultantes de cada renegociación. -----

La Sociedad Gestora, en representación del Fondo, podrá,



AM3961298

01/2011

en cualquier momento, dejar en suspenso o modificar la habilitación y los requisitos para la renegociación por parte del Administrador que se recogen en el presente apartado. -----

En caso de que el Administrador incumpla lo dispuesto en el presente apartado en relación con la renegociación de cualquiera de los Préstamos, resultará de aplicación respecto al Préstamo de que se trate el procedimiento de sustitución descrito en el apartado 2.2.9 del Módulo Adicional y en la presente Estipulación (y ello sin perjuicio de la responsabilidad en que pueda incurrir el Administrador por dicha circunstancia), no suponiendo ello que el Administrador garantice el buen fin de la operación, sino la necesaria reparación de los efectos producidos por el incumplimiento de sus obligaciones, de conformidad con el artículo 1.124 del Código Civil. La Sociedad Gestora comunicará de forma inmediata a la CNMV las amortizaciones de Activos que se realicen como consecuencia del incumplimiento del Administrador. Los gastos que las actuaciones para remediar el incumplimiento del Administrador originen deben ser soportados por éste y no podrán repercutirse al Fondo. -----

La Sociedad Gestora, en representación del Fondo, podrá,

en cualquier momento, dejar en suspenso o modificar la habilitación y los requisitos para la renegociación por parte del Administrador que se recogen en el presente apartado.-----

8.13. Facultades del titular de los Activos en caso de incumplimiento de sus obligaciones por parte de Deudor. ----

Santander, como Administrador de los Activos aplicará igual diligencia y procedimiento de reclamación de las cantidades debidas y no satisfechas de los Activos que en el resto de préstamos de su cartera. -----

a) Acción ejecutiva contra los Deudores de los Activos.

El Fondo, como titular de los Activos, gozará de todas las acciones legales que se deriven de la titularidad de los Activos, conforme a la normativa vigente. Dicha acción deberá ejercitarse por los trámites del procedimiento judicial que corresponda conforme a lo previsto en los artículos 517 y siguientes de la Ley de Enjuiciamiento Civil. -----

A los efectos anteriores, la Sociedad Gestora por medio de la presente Escritura de Constitución y en virtud de esta declaración, un poder tan amplio y bastante como sea necesario en Derecho a favor de Santander para que éste, actuando a través de cualesquiera de sus apoderados con facultades bastantes a tal fin, pueda, en nombre y representación de la Sociedad Gestora, requerir al Deudor de cualquiera de los Activos el pago de su deuda y ejercitar la acción judicial contra los



AM3961297

01/2011

mismos, además de otras facultades requeridas para el ejercicio de sus funciones como Administrador. -----

b) Acción contra el Administrador. _____

La Sociedad Gestora, en representación y por cuenta del Fondo, tendrá acción ejecutiva contra el Administrador para la efectividad de los vencimientos de los Activos por principal e intereses, cuando el incumplimiento de la obligación de pago por dichos conceptos no sea consecuencia de la falta de pago de los Deudores de los Activos. -----

Asimismo, en el supuesto de que Santander no cumpliera las obligaciones descritas en el apartado anterior, el Fondo, a través de la Sociedad Gestora, dispondrá de acción declarativa frente a Santander por el incumplimiento de las citadas obligaciones en relación con los Préstamos, todo ello de conformidad con los trámites previstos para dicho proceso en la Ley de Enjuiciamiento Civil. -----

Extinguidos los Activos, el Fondo, a través de su Sociedad Gestora, conservará acción contra el Administrador hasta el cumplimiento de sus obligaciones. -----

c) Acciones en caso de impago de los Préstamos

Hipotecarios. -----

El Fondo, bien a través de la Sociedad Gestora o bien a través del Administrador, dispondrá de acción contra los Deudores que incumplan sus obligaciones de pago derivadas de los Préstamos Hipotecarios. Dicha acción deberá ejercitarse por los trámites del procedimiento judicial de ejecución que corresponda conforme a lo previsto en los artículos 517 y siguientes de la Ley de Enjuiciamiento Civil.-----

En el supuesto de incumplimiento del pago de principal o intereses de un Certificado de Transmisión de Hipoteca por razón del impago del Deudor del Préstamo Hipotecario, la Sociedad Gestora, actuando por cuenta y en representación del Fondo, dispondrá de las siguientes facultades previstas en el Real Decreto 716/2009:-----

(i) Compeler al Cedente como Administrador para que inste la ejecución hipotecaria. En este supuesto, el Cedente podrá pedir la adjudicación del inmueble hipotecado en pago de su crédito pasando el inmueble, a partir de ese momento, a formar parte del balance del Fondo. Con posterioridad, el Administrador procederá a la venta de los inmuebles adjudicados titularidad del Fondo, en el plazo más breve posible y en condiciones de mercado, dedicando a todo el proceso de ejecución y venta el mismo tiempo y atención y el mismo nivel de pericia, cuidado y diligencia que dedicaría a sus propios préstamos y entregando el



AM3961296

01/2011

producto de la venta que corresponda al Fondo. En el supuesto de que no se cubra la totalidad de la deuda y el Deudor tenga más solvencia detectada, el Administrador procederá a solicitar la ejecución y/o embargo sobre cualesquiera otros bienes o derechos, hasta satisfacer la totalidad de la misma. En el caso de no detectar o existir más solvencia se continuarán las gestiones de reclamación extrajudicial hasta su cobro total o prescripción legal de quince (15) años contados desde el momento del incumplimiento. Igualmente, el resultado de dichas actuaciones que corresponda se entregará al Fondo; -----

(ii) Concurrir en igualdad de derechos con el Cedente, en cuanto entidad emisora de los Certificados de Transmisión de Hipoteca, en la ejecución que ésta siga contra el Deudor, personándose a tal efecto en cualquier procedimiento de ejecución instado por aquélla y participar en el producto del remate a prorrata de su respectivo porcentaje en el préstamo o crédito ejecutado. En este supuesto, El Fondo a través de la Sociedad Gestora podrá pedir la adjudicación del inmueble hipotecado en pago de su crédito, procediendo a la venta de los inmuebles adjudicados, directamente o con el concurso del

Cedente, en el plazo más breve posible y en condiciones de mercado;-----

(iii) Si el Cedente no inicia el procedimiento dentro de los sesenta (60) días naturales desde la diligencia notarial de requerimiento de pago de la deuda, la Sociedad Gestora, en representación y por cuenta del Fondo, quedará legitimada para ejercitar, por subrogación, la acción hipotecaria del Préstamo Hipotecario, tanto por principal como por intereses y el Cedente quedará obligado a emitir una certificación del saldo existente del Préstamo Hipotecario;-----

(iv) En caso de paralización del procedimiento seguido por el Cedente, el Fondo, debidamente representado por la Sociedad Gestora, como titular del Certificado de Transmisión de Hipoteca correspondiente, podrá subrogarse en la posición de aquélla y continuar el procedimiento de ejecución, sin necesidad del transcurso del plazo señalado.-----

En la práctica, la Sociedad Gestora, para los supuesto de incumplimiento del pago del Préstamo Hipotecario por el Deudor, viene aplicando en los fondos vivos anteriores la vía prevista en el párrafo (i) anterior, compeliendo al Cedente a la ejecución hipotecaria.-----

En los casos previstos en los párrafos (iii) y (iv), la Sociedad Gestora, en representación del Fondo, podrá instar del Juez competente la incoación o continuación del correspondiente



AM3961295

01/2011

procedimiento de ejecución hipotecaria, acompañando a su demanda el título original del Certificado de Transmisión de Hipoteca desglosado, el requerimiento notarial previsto en el apartado (iii) precedente y certificación registral de inscripción y subsistencia de la hipoteca, para el caso de los Certificados de Transmisión de Hipoteca (al expedirse esta certificación se hará constar en el registro, mediante nota marginal, que se ha expedido la certificación registral y se indicará su fecha y la identidad del solicitante. Estas circunstancias se harán constar en la certificación expedida), y el documento acreditativo del saldo reclamado. -----

Para el caso de que fuere legalmente preciso, y a los efectos de lo previsto en los artículos 581.2 y 686.2 de la Ley de Enjuiciamiento Civil sobre requerimiento extrajudicial, el Administrador, en la propia Escritura de Constitución, otorgará un poder irrevocable, tan amplio y bastante como sea necesario en Derecho para que la Sociedad Gestora, actuando en nombre y representación del Administrador, pueda requerir notarialmente al Deudor hipotecario de cualquiera de los Préstamos Hipotecarios el pago de su deuda. -----

Los costes y provisiones de fondos correspondientes, en su caso, a los procedimientos ejecutivos señalados en este apartado serán por cuenta del Fondo.-----

8.14. Comisión por la prestación de servicios. -----

Se devengará a favor de Santander una comisión fija por su labor de administración de los Préstamos de seis mil euros (6.000 €) trimestrales, en su caso, impuestos indirectos incluidos, en cada Fecha de Pago. Si Santander fuera sustituida en su labor de administración de dichos Activos por otra entidad que no forme parte del grupo consolidado de Santander, la entidad sustituta tendrá derecho a recibir una comisión de administración que ocupará el lugar número 1º en el Orden de Prelación de Pagos previsto en la Estipulación 19 de la presente Escritura de Constitución. -----

Si el Fondo, a través de su Sociedad Gestora, no abonara en una Fecha de Pago la totalidad de la comisión por carecer de liquidez suficiente en la Cuenta de Tesorería de acuerdo con el Orden de Prelación de Pagos previsto en la Estipulación 19 siguiente, las cantidades no pagadas se acumularán sin penalidad alguna a la comisión que deba abonarse en la siguiente Fecha de Pago, procediéndose a su abono en ese momento.-----

Por otra parte, Santander, en cada Fecha de Pago, tendrá derecho al reembolso de todos los gastos de carácter excepcional en los que haya podido incurrir, previa justificación de los mismos



AM3961294

01/2011

a la Sociedad Gestora, en relación con la administración de los Activos. Dichos gastos que incluirán, entre otros, los ocasionados por razón de la ejecución de las garantías y, en su caso, la venta de inmuebles, serán abonados siempre que el Fondo cuente con liquidez suficiente en la Cuenta de Tesorería y de acuerdo con lo previsto en la Estipulación 19 de la presente Escritura de Constitución sobre Orden de Prelación de Pagos. -----

8.15 Compensación. -----

En el supuesto de que alguno de los Deudores de los Préstamos mantuviera un derecho de crédito líquido, vencido y exigible frente al Administrador y, por tanto, resultara que alguno de los Préstamos fuera compensado, total o parcialmente, contra tal derecho de crédito, el Administrador remediará tal circunstancia o, si no fuera posible remediarla, el Administrador procederá a ingresar al Fondo el importe que hubiera sido compensado más los intereses devengados que le hubieren correspondido al Fondo hasta el día en que se produzca el ingreso calculados de acuerdo con las condiciones aplicables al Préstamo correspondiente. -----

8.16 Subcontratación. -----

El Administrador podrá subcontratar cualquiera de los servicios que se haya comprometido a prestar en virtud de lo dispuesto anteriormente en la presente Escritura de Constitución, salvo aquéllos que fueran indelegables de acuerdo con la legislación vigente. Dicha subcontratación no podrá en ningún caso suponer ningún coste o gasto adicional para el Fondo o la Sociedad Gestora y no podrá dar lugar a una revisión a la baja de la calificación otorgada por las Agencias de Calificación a cada una de las Series de Bonos. No obstante cualquier subcontratación o delegación, el Administrador no quedará exonerado ni liberado, mediante tal subcontrato o delegación, de ninguna de las responsabilidades asumidas o que legalmente le fueran atribuibles o exigibles. -----

SECCIÓN IV

EMISIÓN DE LOS BONOS DE TITULIZACIÓN DE ACTIVOS.

La Sociedad Gestora, actuando como representante legal del Fondo constituido en esta Escritura de Constitución, acuerda realizar con cargo al mismo la presente emisión de Bonos de conformidad con lo previsto en el Real Decreto 926/1998 y sujeto a los términos y condiciones que se determinan en las estipulaciones y apartados de esta Sección IV. -----

9. CARACTERÍSTICAS DE LA EMISIÓN DE LOS BONOS.-----



AM3961293

01/2011

9.1. Importe de la emisión.-----

El importe total de la emisión de Bonos es de DOS MIL CIENTO CINCUENTA Y NUEVE MILLONES SETECIENTOS MIL EUROS (2.159.700.000 €) que representa el 100% del valor nominal de los Bonos, asegurado en su totalidad y representados por VEINTIUN MIL QUINIENTOS NOVENTA Y SIETE (21.597) Bonos. Dicho importe nominal total se distribuye en tres (3) Series de Bonos según se indica a continuación:-----

(a) **Serie A:** con un importe nominal total de mil cuatrocientos cuarenta millones de euros (1.440.000.000 €), constituida por catorce mil cuatrocientos (14.400) bonos de cien mil euros (100.000 €) de valor nominal cada uno. -----

(b) **Serie B:** con un importe nominal total de trescientos sesenta millones de euros (360.000.000 €), constituida por tres mil seiscientos (3.600) bonos de cien mil euros (100.000 €) de valor nominal cada uno. -----

(c) **Serie C:** con un importe nominal total de trescientos cincuenta y nueve millones setecientos mil euros (359.700.000 €), constituida por tres mil quinientos noventa y siete (3.597) bonos de cien mil euros (100.000 €) de valor nominal cada uno (en

adelante, los “**Bonos de la Serie C**”). -----

La suscripción o tenencia de Bonos de una Serie no implica la suscripción o tenencia de Bonos de las otras Series. -----

9.2. Precio de emisión de los Bonos. -----

El precio de emisión de los Bonos de todas las Series será de cien mil euros (100.000 €) por Bono, libre de impuestos y gastos para el suscriptor. Los Bonos se emitirán al cien por cien (100%) de su valor nominal. -----

Los gastos e impuestos inherentes a la emisión de los Bonos serán por cuenta del Fondo. -----

9.3. Circulación de los Bonos. -----

Los Bonos se pondrán en circulación una vez concluida la suscripción y desembolso. En acta notarial se hará constar expresamente el cierre de la emisión y la suscripción y desembolso de los Bonos cuyo precio se aplicará al pago de los Activos, entregándose copia de dicha acta notarial de cierre de la emisión a la CNMV. -----

Los Bonos podrán ser libremente transmitidos por cualquier medio admitido en Derecho y de acuerdo con las normas AIAF. La titularidad de cada Bono se transmitirá por transferencia contable. La inscripción de la transmisión a favor del adquirente en el registro contable producirá los mismos efectos que la tradición de los títulos y desde ese momento la transmisión será oponible a terceros. En este sentido, el tercero que adquiera a



AM3961292

01/2011

título oneroso los Bonos representados por anotaciones en cuenta de persona que, según los asientos del registro contable, aparezca legitimada para transmitirlos no estará sujeto a reivindicación, a no ser que en el momento de la adquisición haya obrado de mala fe o con culpa grave. -----

La constitución de derechos reales limitados u otra clase de gravámenes sobre los Bonos deberá inscribirse en la cuenta correspondiente. La inscripción de la prenda equivaldrá al desplazamiento posesorio del título. -----

La constitución del gravamen será oponible a terceros desde el momento en que haya practicado la correspondiente inscripción. -----

9.4. Forma de representación de los Bonos.-----

Los Bonos emitidos con cargo al Fondo están representados mediante anotaciones en cuenta, surtiendo la presente Escritura de Constitución los efectos previstos en el artículo 6 de la Ley del Mercado de Valores. -----

La llevanza del registro contable de los Bonos corresponde a Iberclear, entidad domiciliada en Madrid, Plaza de la Lealtad, 1, 28014. -----

9.5. Tipo de interés nominal. -----

A excepción de lo previsto en el apartado e) de la presente Estipulación en relación con la Parte Extraordinaria de los intereses de los Bonos de la Serie C, todas las Series de Bonos (incluyendo la Parte Ordinaria de los intereses devengados por los Bonos de la Serie C) devengarán un interés nominal anual variable (en adelante "**Tipo de Interés Nominal**") con pago trimestral. Dicho interés se pagará por trimestres vencidos en cada Fecha de Pago siempre que el Fondo cuente con Fondos Disponibles suficientes en la Cuenta de Tesorería, de acuerdo con el Orden de Prelación de Pagos previsto para cada Serie en la Estipulación 19 de la presente Escritura de Constitución Adicional y se calculará sobre el Saldo de Principal Pendiente de Pago de los Bonos de cada Serie en la Fecha de Pago inmediatamente anterior. -----

Las retenciones e impuestos establecidos o que se establezcan en el futuro sobre el principal, intereses o rendimientos de los Bonos correrán a cargo exclusivo de los titulares de los Bonos y su importe será deducido, en su caso, por la Sociedad Gestora, en representación y por cuenta del Fondo, a través del Agente de Pagos, en la forma legalmente establecida.

a) Devengo de intereses. -----

A los efectos del devengo de intereses de los Bonos de todas las Series, la duración de la emisión se dividirá en



AM3961291

01/2011

sucesivos períodos de devengo de interés (en adelante, conjuntamente, los “Períodos de Devengo de Interés” y cada uno de ellos, un “Período de Devengo de Interés”) comprensivos de los días efectivos transcurridos entre cada Fecha de Pago, incluyéndose en cada Período de Devengo de Interés la Fecha de Pago inicial y excluyéndose la Fecha de Pago final. El primer Período de Devengo tendrá una duración inferior al trimestre, equivalente a la comprendida entre la Fecha de Desembolso (28 de julio de 2011) y la Primera Fecha de Pago (16 de septiembre de 2011). -----

El Tipo de Interés Nominal se devengará sobre los días efectivos transcurridos de cada Período de Devengo de Interés para el que hubiere sido determinado, calculándose sobre la base de un año compuesto por trescientos sesenta (360) días. -----

b) Tipo de Interés Nominal. -----

El Tipo de Interés Nominal determinado para cada Período de Devengo de Interés será el que resulte de sumar: (i) el Tipo de Interés de Referencia EURIBOR a tres (3) meses o, en caso necesario, su sustituto descrito en el apartado c) siguiente, y (ii) los márgenes que para cada una de las Series: -----

- 0,65% para los Bonos de la Serie A; -----
- 1,30% para los Bonos de la Serie B; -----
- 0,65% para la Parte Ordinaria los Bonos de la Serie C; ---
todo ello redondeado a la milésima de un entero por ciento
más próximo, siendo al alza en caso de equidistancia. -----

c) Determinación del tipo de interés de referencia. -----

El tipo de interés de referencia (en adelante “**Tipo de Interés de Referencia**”) será el siguiente: -----

(i) El tipo EURIBOR (“*Euro Interbank Borrowing Offered Rate*”), es el tipo de referencia del mercado del dinero para el euro, en depósitos a tres (3) meses de vencimiento. El tipo EURIBOR a tres (3) meses será el que resulte de la pantalla REUTERS, página “EURIBOR01” (o cualquier otra página que pudiera reemplazarla en este servicio), a las 11:00 horas de la mañana, (hora CET) del Momento de Fijación de Tipo correspondiente. -----

Excepcionalmente, el Tipo de Interés de Referencia para el primer Periodo de Devengo de Intereses será el que resulte de la interpolación lineal entre el tipo EURIBOR a uno (1) mes y el tipo EURIBOR a dos (2) meses de vencimiento, fijados a las 11:00 horas de la mañana (hora CET) de hoy, Fecha de Constitución del Fondo, en la pantalla EURIBOR01 suministrada por Reuters, teniendo en cuenta el número de días del primer Periodo de Devengo de Intereses. -----



AM3961290

01/2011

(ii).- En el supuesto de ausencia de tipos según lo previsto en el apartado (i) anterior, será de aplicación como Tipo de Interés de Referencia sustitutivo el tipo de interés que resulte de efectuar la media aritmética simple de los tipos de interés interbancario de oferta para operaciones de depósito en euros (EURIBOR) a tres meses, tan pronto como sea posible después de las 11:00 horas de la mañana (hora CET) del Momento de Fijación de Tipo correspondiente por las entidades que se señalan a continuación: -----

- Banco Santander, Sucursal en Londres; -----
- Bank of America N.T.&A., Sucursal en Londres;-----
- J.P. Morgan Securities, Ltd, -----

todo ello redondeado a la milésima de un entero por ciento más próxima (siendo al alza en caso de equidistancia).-----

En el supuesto de imposibilidad de aplicación del Tipo de Interés de Referencia sustitutivo anterior, por no suministrar una de las citadas entidades de forma continuada declaración de cotizaciones, será de aplicación el tipo de interés que resulte de calcular la media aritmética simple de los tipos de interés declarados por las dos (2) entidades restantes. -----

Si una de las dos (2) entidades restantes mencionadas anteriormente dejara de suministrar declaración de cotizaciones, será de aplicación el último Tipo de Interés Nominal aplicable al último Período de Devengo de Interés, y así por Períodos de Devengo de Interés sucesivos, en tanto en cuanto se mantenga dicha situación.-----

Si al menos dos (2) de las entidades anteriormente mencionadas volvieran a suministrar cotizaciones, volverá a ser de aplicación el Tipo de Interés de Referencia sustitutivo subsidiario según las reglas anteriores. -----

La Sociedad Gestora conservará los listados del contenido de las pantallas REUTERS o, en su caso, las declaraciones de cotizaciones de las entidades mencionadas, como documentos acreditativos del tipo correspondiente. -----

d) Momento de Fijación de Tipo. -----

El Tipo de Interés Nominal aplicable a los Bonos para cada Período de Devengo de Interés será determinado por la Sociedad Gestora, en representación y por cuenta del Fondo, el segundo Día Hábil anterior a la Fecha de Pago que marca el comienzo del correspondiente Período de Devengo de Interés (en adelante, el "**Momento de Fijación de Tipo**"). -----

El tipo de interés nominal de los Bonos para el primer Período de Devengo de Interés ha sido determinado en la forma prevista en el apartado c) anterior, en base al Tipo de Interés de



AM3961289

01/2011

Referencia establecido en dicho apartado, existente a las 11:00 horas de la mañana (hora CET) de la fecha de la presente Escritura de Constitución (día 22 de julio de 2011). Dicho Tipo de Interés de Referencia es del uno coma cuatrocientos setenta y seis por ciento (1,476%) por lo que el tipo de interés nominal aplicable a las tres Series de Bonos para el primer Periodo de Devengo de Interés es del dos coma ciento veintiséis por ciento (2,126%) para los Bonos de la Serie A, del dos coma setecientos setenta y seis por ciento (2,776%) para los Bonos de la Serie B y del dos coma ciento veintiséis por ciento (2,126%) para los Bonos de la Serie C. -----

Los tipos de interés nominales determinados para todas las Series de Bonos para los sucesivos Periodos de Devengo de Interés se comunicarán a los titulares de los Bonos en el plazo y forma previstos en la Estipulación 17 de la presente Escritura de Constitución. -----

A efectos de la presente emisión, se considerarán Días Hábiles todos los que no sean: -----

(i) sábado, -----

(ii) domingo, -----

(iii) festivos según el calendario TARGET (a los solos efectos de determinación del tipo de interés nominal aplicable para cada Período de Devengo de Interés). Comprende, además de los días reconocidos en (i) y (ii) anteriores, el 1 de enero, el Viernes Santo, el Lunes de Pascua, el 1 de mayo, el 25 de diciembre y el 26 de diciembre, y -----

(iv) festivos en Madrid (a los efectos de determinación del tipo de interés nominal aplicable para cada Período de Devengo de Interés y para el resto de condiciones de la emisión).-----

e) Parte Extraordinaria de los intereses de los Bonos de la Serie C. -----

En cada Fecha de Pago en que el Fondo cuente con liquidez suficiente para ello, la Sociedad Gestora satisfará a los titulares de los Bonos de la Serie C una cantidad variable en concepto de interés extraordinario (la "**Parte Extraordinaria**") por un importe igual al exceso de liquidez de los Fondos Disponibles tras satisfacer los conceptos que ocupan un lugar precedente en el Orden de Prelación de Pagos y por un importe igual al exceso de liquidez de los Fondos Disponibles para Liquidación tras satisfacer los conceptos que ocupan un lugar precedente en el Orden de Prelación de Pagos de Liquidación.-----

9.6. Mención simple al número de orden que en la prelación de pagos del Fondo ocupan los pagos de intereses de los valores emitidos con cargo al mismo. -----



AM3961288

01/2011

El pago de intereses devengados por los Bonos de la Serie A ocupa (i) el tercer (3º) lugar en el Orden de Prelación de Pagos establecido en la Estipulación 19.1 de la presente Escritura de Constitución (ii) el tercer (3º) lugar en el Orden de Prelación de Pagos de Liquidación establecido en la Estipulación 19.3 de la presente Escritura de Constitución. -----

El pago de intereses devengados por los Bonos de la Serie B ocupa (i) el cuarto (4º) lugar en el Orden de Prelación de Pagos establecido en la Estipulación 19.1 de la presente Escritura de Constitución, salvo que tuviera lugar el postergamiento previsto en la Estipulación 19.2 de la presente Escritura de Constitución, en cuyo caso ocupará el sexto (6º) lugar en el Orden de Prelación de Pagos descrito en la Estipulación 19.1 de la presente Escritura de Constitución y (ii) el quinto (5º) lugar en el Orden de Prelación de Pagos de Liquidación descrito en la Estipulación 19.3 de la presente Escritura de Constitución. -----

Los intereses devengados por los Bonos de la Serie C se clasificarán en dos partes: la Parte Ordinaria y la Parte Extraordinaria. -----

El pago de la Parte Ordinaria de los intereses devengados

por los Bonos de la Serie C ocupa (i) el octavo lugar (8º) en el Orden de Prelación de Pagos establecido en la Estipulación 19.1 de la presente Escritura de Constitución, y (ii) el séptimo lugar (7º) en el Orden de Prelación de Pagos de Liquidación establecido en la Estipulación 19.3 de la presente Escritura de Constitución. -----

El pago de la Parte Extraordinaria de los intereses devengados por los Bonos de la Serie C ocupa (i) el decimocuarto lugar (14º) en el Orden de Prelación de Pagos establecido en la Estipulación 19.1 de la presente Escritura de Constitución, y (ii) el decimotercero lugar (13º) en el Orden de Prelación de Pagos de Liquidación establecido en la Estipulación 19.3 de la presente Escritura de Constitución. -----

9.7. Fechas, lugar, entidades y procedimientos para el pago de los intereses. -----

El tipo de interés devengado por los Bonos de todas las Series será pagadero, trimestralmente, los días 16 de marzo, 16 de junio, 16 de septiembre y 16 de diciembre de cada año (cada una, una "**Fecha de Pago**"), hasta su total amortización mediante el procedimiento reseñado más adelante en la presente Estipulación 9, siempre que el Fondo cuente con Fondos Disponibles suficientes en la Cuenta de Tesorería de acuerdo con el Orden de Prelación de Pagos previsto para cada Serie en la Estipulación 19 de la presente Escritura de Constitución. -----

En caso de que alguna de las fechas establecidas en el



AM3961287

01/2011

párrafo anterior no fuera un Día Hábil, el pago de los intereses se realizará el Día Hábil inmediatamente posterior, devengándose los intereses correspondientes al Período de Devengo de Interés en curso, hasta el mencionado primer Día Hábil, no inclusive. -----

El primer pago de intereses para los Bonos de todas las Series tendrá lugar el 16 de septiembre de 2011, devengándose los mismos al Tipo de Interés Nominal correspondiente desde la Fecha de Desembolso (inclusive) hasta la Primera Fecha de Pago (el 16 de septiembre de 2011) (no inclusive).-----

El cálculo de los intereses para cada Serie a pagar en cada Fecha de Pago para cada Período de Devengo de Interés se llevará a cabo con arreglo a la siguiente fórmula: -----

$$I=P*R/100*d/360 \underline{\hspace{10em}}$$

Donde: -----

I= Intereses a pagar en una Fecha de Pago determinada. ____

P= Saldo de Principal Pendiente de Pago de los Bonos de cada Serie en la Fecha de Determinación correspondiente a dicha Fecha de Pago. -----

R= Tipo de Interés nominal expresado en porcentaje anual.

d= Número de días efectivos que correspondan a cada

Período de Devengo de Interés. -----

Tanto los intereses que resulten a favor de los tenedores de los Bonos, calculados según lo previsto anteriormente, como el importe de los intereses devengados y no satisfechos, se comunicarán a los tenedores de los Bonos en la forma descrita en la Estipulación 17 de la presente Escritura de Constitución y con una antelación de, al menos, un (1) día natural a cada Fecha de Pago. -----

Los intereses de la Parte Extraordinaria de la Serie C serán el resultado de distribuir a prorrata entre los tres mil quinientos noventa y siete (3.597) Bonos de la Serie C el importe descrito por dicho concepto 9.5.e) anterior. -----

El abono de los intereses devengados tendrá lugar en cada Fecha de Pago, siempre que el Fondo cuente con Fondos Disponibles suficientes para ello en la Cuenta de Tesorería, de acuerdo con el Orden de Prelación de Pagos previsto en la Estipulación 19 de la presente Escritura de Constitución o, en su caso, en su caso, en la Fecha de Vencimiento Legal o cuando tuviera lugar la Liquidación Anticipada del Fondo conforme a lo previsto en el apartado 4.4.3 del Documento de Registro y en la Estipulación 5 de la presente Escritura de Constitución, de acuerdo con el Orden de Prelación de Pagos de Liquidación previsto en el apartado 3.4.6.(d) del Módulo Adicional y en la Estipulación 19.3 de la presente Escritura de Constitución. -----

El Fondo, a través de su Sociedad Gestora no podrá aplazar el pago de intereses de los Bonos más allá de la Fecha de Vencimiento Legal o, si ésta no fuera Día Hábil, del siguiente Día Hábil. -----

9.9. Amortización de los Bonos. -----

9.9.1. Precio de reembolso.-----


El precio de reembolso para los Bonos de todas las Series será de cien mil (100.000) euros por Bono, equivalente al cien por cien (100%) de su valor nominal, pagadero conforme a lo previsto en la presente Estipulación. -----

9.9.2. Fecha de Vencimiento Legal y Fechas de Amortización. -----

La fecha de vencimiento legal (en adelante, la “**Fecha de Vencimiento Legal**”) y amortización definitiva de los Bonos será el 16 de marzo de 2054 ó, si éste no fuera Día Hábil, el siguiente Día Hábil. -----

Los Bonos serán amortizados por reducción de su valor nominal en cada Fecha de Pago (es decir, los días 16 de marzo, 16 de junio, 16 de septiembre y 16 de diciembre de cada año o, si alguna de estas fechas no fuere un Día Hábil, el siguiente Día Hábil) hasta su total amortización, conforme a las reglas de amortización establecidas a continuación.-----

9.9.3. Reglas ordinarias y extraordinarias de amortización.-----



AM3961285

01/2011

El importe de la retención de la Cantidad Devengada para Amortización que será destinado a la amortización de los Bonos de la Serie A y B ocupa el quinto (5º) lugar en el Orden de Prelación de Pagos previsto en la Estipulación 19 siguiente. Dicha amortización se llevará a cabo conforme a las siguientes reglas de subordinación entre las tres (3) Series: -----

a) Series A y B -----

Los Fondos Disponibles para Amortización en cada Fecha de Pago se destinarán a la amortización de principal de los Bonos de la Serie A, hasta su total amortización.-----

Una vez que se hayan amortizado los Bonos de la Serie A, todos los Fondos Disponibles para Amortización, en cada Fecha de Pago se destinarán a la amortización de principal de los Bonos de la Serie B, hasta su total amortización.-----

La amortización de los Bonos de la Serie C ocupa el noveno (9º) lugar en el Orden de Prelación de Pagos previsto en la Estipulación 19.1 la presente Escritura de Constitución. Dado que la amortización de los Bonos de la Serie C se producirá con cargo a la liberación parcial del Fondo de Reserva, la amortización de los Bonos de la Serie C podría comenzar con anterioridad a la

amortización de los Bonos de la Serie B. -----

b) Serie C.-----

Amortización de los Bonos de la Serie C: -----

La amortización parcial de los Bonos de la Serie C se efectuará en cada una de las Fechas de Pago, desde la Fecha de Pago en la que comience su amortización hasta completar su total amortización, en una cuantía igual a la Cantidad Devengada para Amortización de la Serie C que sea retenida conforme al Orden de Prelación de Pagos, equivalente a la diferencia positiva existente entre el Saldo de Principal Pendiente de Pago de la Serie C a la Fecha de Determinación correspondiente a una Fecha de Pago, y el Nivel Requerido del Fondo de Reserva a la Fecha de Pago correspondiente.-----

9.9.4. Reglas de amortización anticipada. -----

No obstante lo dispuesto en los apartados 9.9.2 y 9.9.3 de la presente Estipulación 9 y con independencia de la obligación del Fondo, a través de su Sociedad Gestora, de proceder a la amortización definitiva de los Bonos en la Fecha de Vencimiento Legal o a la amortización de cada Serie con anterioridad a la Fecha de Vencimiento Legal, la Sociedad Gestora, previa comunicación a la CNMV, estará facultada para proceder, en su caso, a la Liquidación Anticipada del Fondo y con ello a la Amortización Anticipada de la totalidad de la emisión de Bonos, de conformidad con los supuestos de Liquidación Anticipada y



AM3961284

01/2011

con los requisitos que se detallan en la Estipulación 5 de la presente Escritura de Constitución, y con sujeción al Orden de Prelación de Pagos de Liquidación descrito en la Estipulación 19.3 la presente Escritura de Constitución. -----

9.9.5. Saldo de Principal Pendiente de Pago de los Bonos. -----

Se entenderá por saldo de principal pendiente de pago de los Bonos (en adelante, "**Saldo de Principal Pendiente de Pago de los Bonos**"), el total de los saldos vivos de los Bonos de todas las Series o de cada Serie (esto es, el importe de principal de los Bonos pendiente de amortizar). -----

9.9.6. Saldo Vivo de los Activos. _____

El saldo vivo de los Activos (en adelante, el "**Saldo Vivo de los Activos**") estará compuesto tanto por las cantidades devengadas de principal y no cobradas, como por las cantidades aún no devengadas de principal y pendientes de vencimiento de los Activos, es decir, incluyendo las cantidades vencidas y no cobradas. -----

9.9.7. Cantidad Devengada para Amortización. -----

La cantidad devengada para amortización de los Bonos de


las Series A y B (en adelante, la "**Cantidad Devengada para Amortización**"), será igual a la diferencia (si fuese positiva) entre (i) la suma del Saldo de Principal Pendiente de Pago de los Bonos de las Series A y, B en la Fecha de Determinación correspondiente a cada Fecha de Pago, y (ii) el saldo vivo de los Activos No Fallidos en esta misma fecha. -----

9.9.8. Fondos Disponibles para Amortización.-----

Son fondos disponibles para amortización (en adelante, los "**Fondos Disponibles para Amortización**") la cantidad que se destinará a la amortización de los Bonos de las Series A y B en cada Fecha de Pago, y que será la menor de las siguientes cantidades, (i) la Cantidad Devengada para Amortización de los Bonos de las Series A y B y, (ii) en función de los Fondos Disponibles existente en cada Fecha de Pago, el remanente de Fondos Disponibles (según se define en la Estipulación 19 de la presente Escritura de Constitución), una vez deducidos los importes aplicados a los conceptos de los puntos 1 a 4 del Orden de Prelación de Pagos previsto en la Estipulación 19 siguiente. ---

9.9.9 Fechas de Determinación y Períodos de Determinación. -----

Las fechas de determinación (en adelante, las "**Fechas de Determinación**") serán aquéllas en que la Sociedad Gestora realizará, en nombre del Fondo, los cálculos necesarios para determinar el Saldo de Principal Pendiente de Pago de los Bonos



AM3961283

01/2011

de cada Serie y el Saldo Vivo de los Activos de acuerdo con lo dispuesto en la presente Estipulación. -----

Dichas Fechas de Determinación serán las que correspondan al quinto (5º) Día Hábil anterior a cada Fecha de Pago y demarcarán los períodos comprendidos sucesivamente entre las citadas Fechas de Determinación (en adelante, conjuntamente, los “**Períodos de Determinación**” y, cada uno, un “**Período de Determinación**”). En cada Período de Determinación se incluirá la Fecha de Determinación inicial del período correspondiente y se excluirá la Fecha de Determinación final del período correspondiente. -----

9.9.10. Número de orden que el pago de amortizaciones ocupa en el Orden de Prelación de Pagos. -----

El importe de la retención de la Cantidad Devengada para Amortización que será destinado a la amortización de los Bonos de la Serie A y B ocupa el quinto (5º) lugar en el Orden de Prelación de Pagos previsto en la Estipulación 19 de la presente Escritura de Constitución. -----

La amortización del principal de los Bonos de la Serie A ocupa el cuarto (4º) lugar del Orden de Prelación de Pagos de

Liquidación establecido en la Estipulación 19 de la presente Escritura de Constitución. -----

La amortización del principal de los Bonos de la Serie B ocupa el sexto (6º) lugar del Orden de Prelación de Pagos de Liquidación establecido en la Estipulación 19 de la presente Escritura de Constitución. -----

La amortización de los Bonos de la Serie C ocupa el octavo (8º) lugar en el Orden de Prelación de Pagos de Liquidación previsto en la Estipulación 19 de la presente Escritura de Constitución. -----

9.10. Publicidad de la amortización y pago de intereses; servicio financiero de la emisión. -----

El servicio financiero de la emisión se atenderá a través de Santander en calidad de Agente de Pagos. Tanto el pago de intereses como la amortización de principal se comunicará a los titulares de los Bonos de la manera prevista en la Estipulación 17 siguiente. -----

10. SUSCRIPCIÓN DE LA EMISIÓN. -----

10.1. Fecha de suscripción. -----

La suscripción de los bonos tendrá lugar el 27 de julio de 2011 (en adelante, la “Fecha de Suscripción”), a partir de las 12:00 del mediodía. -----

10.2. Entidades Directoras de la emisión. -----

Santander actúa como Entidad Directora de la emisión,



AM3961282

01/2011

habiendo prestado en el Documento de Registro y en la Nota de Valores las declaraciones exigidas por el Reglamento (CE) nº 809/2004.-----

10.3. Suscripción de la emisión.-----

La Sociedad Gestora, actuando en representación y por cuenta del Fondo, celebrará con la entidad suscriptora el Contrato de Dirección, Suscripción y Agencia de Pagos, que se describe en la Estipulación 15.4 de la presente Escritura de Constitución.--

El Santander se compromete, a suscribir el cien por cien (100%) de los Bonos, tal y como se hará constar en el Contrato de Dirección, Suscripción y Agencia de Pagos.-----

Por tal compromiso, Santander no percibirá comisión alguna.-----

La suscripción y el desembolso de los Bonos será en cualquier caso al precio de emisión del cien por cien (100%) sobre el nominal unitario.-----

La única causa de resolución que recoge el Contrato de Dirección, Suscripción y Agencia de Pagos es la falta de confirmación como definitivas de las calificaciones provisionales de los Bonos en la Fecha de Suscripción.-----

Santander, en su condición de Entidad Directora, actúa como tal en los términos detallados en el apartado 5.2 del Documento de Registro y no cobrará comisión alguna por su actuación como Entidad Directora -----

10.4. Pago de los Bonos (Fecha de Desembolso). -----

La Fecha de Desembolso será el 28 de julio de 2011. -----

El desembolso de los Bonos será al precio de emisión del cien por cien (100%) del nominal unitario, es decir, cien mil euros (100.000 €). -----

Santander, en su condición de Agente de Pagos, procederá a abonar al Fondo, antes de las 14:00 horas (hora de Madrid) de la Fecha de Desembolso, valor ese mismo día, el importe de la emisión, mediante ingreso en la Cuenta de Tesorería del Fondo. -

10.5. Legislación nacional bajo la cual se crean los valores e indicación de los Tribunales competentes en caso de litigio. -----

La constitución del Fondo y la emisión de los Bonos (en cuanto a sus términos y condiciones) se encuentra sujeta a la Ley española y, en particular, al régimen legal previsto en (i) el Real Decreto 926/1998 y disposiciones que lo desarrollen, (ii) la Ley 19/1992, en cuanto a lo no contemplado en el Real Decreto 926/1998 y en tanto resulte de aplicación, (iii) la Disposición Adicional Quinta de la Ley 3/1994, (iv) la Ley 24/1988, de 28 de julio, del Mercado de Valores, (v) la Ley 41/2007 (en particular, la



AM3961281

01/2011

Disposición Final Primera), (vi) el Real Decreto 1310/2005, (vii) la Orden EHA/3537/2005 y (viii) las demás disposiciones legales y reglamentarias en vigor en cada momento que resulten de aplicación.-----

Las cuestiones, discrepancias, litigios y reclamaciones que puedan plantearse entre el Fondo, en su calidad de emisor de los Bonos, y los tenedores de los mismos, serán conocidas y resueltas por los Juzgados y Tribunales españoles. -----

11. CALIFICACIÓN DEL RIESGO CREDITICIO DE LOS BONOS RATING). -----

11.1. Entidades Calificadoras.-----

La Sociedad Gestora ha encargado la valoración del riesgo crediticio de los Bonos a DBRS y Moody's (siendo esta última una sociedad reconocida por la CNMV a los efectos de lo dispuesto en el artículo 2.3.b) del Real Decreto 926/1998) y que operan de acuerdo con la metodología, criterios y control de calidad de DBRS y Moody's, respectivamente.-----

11.2 Calificación otorgada a la emisión de los Bonos. ---

Con carácter previo al registro del Folleto, DBRS y, Moody's han asignado una calificación provisional de AAA (sf)/Aaa (sf)

para los Bonos de la Serie A, BBB (High) (sf)/A3 (sf) para los Bonos de la Serie B y C (sf) para los Bonos de la Serie C. -----

Si las Agencias de Calificación no confirmaran en la Fecha de Suscripción las calificaciones a los Bonos de cada una de las Series, esta circunstancia se comunicaría inmediatamente a la CNMV y se haría pública en la forma prevista en la Estipulación 17 siguiente. -----


La no confirmación como definitivos de los ratings a los Bonos de cualquiera de las Series en la Fecha de Suscripción constituiría un supuesto de resolución de la constitución del Fondo y de la emisión de los Bonos. -----

En el **Anexo VIII** a esta Escritura de Constitución, se recoge una copia de la carta de comunicación de los ratings provisionales por parte de las Agencias de Calificación. -----

12. ADMISIÓN A COTIZACIÓN DE LOS BONOS. -----

En cumplimiento de lo previsto en el artículo 3 del Real Decreto 926/1998, la Sociedad Gestora, en nombre y representación del Fondo, solicitará la admisión a cotización oficial de la presente emisión de Bonos, una vez constituido el Fondo y antes de que se haya efectuado el desembolso, en el Mercado AIAF de Renta Fija, para que cotiche en un plazo no superior a un (1) mes desde la Fecha de Desembolso. -----

Asimismo, la Sociedad Gestora solicitará, en representación y por cuenta del Fondo, la inclusión de la emisión en Iberclear, de



AM3961280

01/2011

forma que se efectúe la compensación y liquidación de los Bonos de acuerdo con las normas de funcionamiento que respecto de los valores admitidos a cotización en AIAF y representados mediante anotaciones en cuenta, tenga establecidas o puedan ser aprobadas en un futuro por Iberclear. -----

En caso de que no se cumpla este plazo, la Sociedad Gestora dará a conocer las causas del incumplimiento a la CNMV y al público mediante la inclusión de un anuncio en un periódico de difusión nacional o en el Boletín Diario de Operaciones de AIAF Mercado de Renta Fija o en cualquier otro medio de general aceptación por el mercado que garanticen una difusión adecuada de la información, en tiempo y contenido, tanto las causas de dicho incumplimiento como la nueva fecha prevista para la admisión a cotización de los valores emitidos, sin perjuicio de las responsabilidades incurridas por este hecho. -----

La Sociedad Gestora hace constar que conoce los requisitos y condiciones que se exigen para la admisión, permanencia y exclusión de los Bonos en AIAF según la legislación vigente, así como los requerimientos de sus Órganos Rectores y acepta cumplirlos.-----

No está previsto contratar una entidad que se comprometa a facilitar la liquidez de los Bonos durante la vida de la emisión. ---

13. REPRESENTACIÓN MEDIANTE ANOTACIONES EN CUENTA DE LOS BONOS. -----

13.1. Representación y otorgamiento de escritura pública. -----

Los Bonos emitidos con cargo al Fondo estarán representados por medio de anotaciones en cuenta y se constituirán como tales en virtud de su inscripción en el correspondiente registro contable. A este respecto se hace constar que la presente Escritura de Constitución surtirá los efectos previstos en el artículo 6 de la Ley del Mercado de Valores, de conformidad con lo previsto en el apartado 9 del artículo quinto de la Ley 19/1992. -----

13.2. Designación de la entidad encargada del registro contable. -----

La Sociedad Gestora, por cuenta y representación del Fondo, designa en este acto a Iberclear como entidad encargada del registro contable de la emisión de los Bonos, designación que se efectúa a los efectos del artículo 45 del Real Decreto 116/1992, de 14 de febrero, sobre representación de valores por medio de anotaciones en cuenta y compensación y liquidación de operaciones bursátiles (en adelante, el "Real Decreto 116/1992"). -----



AM3961279

01/2011

Dicha designación será objeto de inscripción en los registros oficiales de la CNMV.-----

13.3. Características de los valores que se representarán mediante anotaciones en cuenta.-----

En cumplimiento de lo dispuesto en el artículo 6 del Real Decreto 116/1992, la denominación, número de unidades, valor nominal y demás características y condiciones de la emisión de Bonos que se representa por medio de anotaciones en cuenta es la que se hace constar en esta sección de la presente Escritura.-----

13.4. Depósito de copias de la Escritura de Constitución.-----

La Sociedad Gestora, en representación y por cuenta del Fondo, una vez otorgada la presente Escritura de Constitución, depositará una copia de la misma en Iberclear, como entidad encargada del registro contable de los Bonos.-----

Igualmente, en la Fecha de Suscripción de los Bonos, la Sociedad Gestora, en representación del Fondo, depositará las correspondientes copias de la Escritura de Constitución en AIAF y en la CNMV, a efectos de su incorporación a los registros

previstos en los artículos 7 y 92 de la Ley del Mercado de Valores así como en Iberclear (o entidad participante en la que delegue sus funciones). La sociedad Gestora, Iberclear (o entidad participante en la que delegue sus funciones) y AIAF deberán tener en todo momento a disposición de los titulares de los Bonos y del público en general, copia de la presente Escritura de Constitución, en cumplimiento de lo dispuesto en el artículo 8 del Real Decreto 116/1992.-----

14. RÉGIMEN DERIVADO DE LA REPRESENTACIÓN DE LOS BONOS POR MEDIO DE ANOTACIONES EN CUENTA. ----

14.1. Práctica de la primera inscripción. -----

Los Bonos representados mediante anotaciones en cuenta se constituirán como tales en virtud de su inscripción en el registro contable que llevará Iberclear. Una vez practicada esta primera inscripción, los Bonos quedarán sometidos a las normas previstas en el Capítulo II de la Ley del Mercado de Valores y en el Real Decreto 116/1992. -----

14.2. Legitimación registral y certificados de legitimación. -----

La persona o entidad que aparezca legitimada en los asientos del registro contable llevado por Iberclear se presumirá titular legítimo de los Bonos respectivos y, en consecuencia, podrá exigir de la Sociedad Gestora, que actuará en representación y por cuenta del Fondo, que realice en su favor las



AM3961278

01/2011

prestaciones a que den derecho los Bonos. Asimismo, la legitimación para la transmisión y el ejercicio de los derechos derivados de los valores representados mediante anotaciones en cuenta podrá acreditarse mediante la exhibición de certificados en los que constarán las menciones legalmente exigidas y que se expedirán a solicitud y coste del titular de los Bonos. -----

Dichos certificados no conferirán más derechos que los relativos a la legitimación. -----

14.3. Transmisión de los Bonos. -----

Los Bonos podrán ser libremente transmitidos por cualquier medio admitido en Derecho y de acuerdo con las normas AIAF. La titularidad de cada Bono se transmitirá por transferencia contable. La inscripción de la transmisión a favor del adquirente en el registro contable producirá los mismos efectos que la tradición de los títulos y desde ese momento la transmisión será oponible a terceros. En este sentido, el tercero que adquiera a título oneroso los Bonos representados por anotaciones en cuenta de persona que, según los asientos del registro contable, aparezca legitimada para transmitirlos no estará sujeto a reivindicación, a no ser que en el momento de la adquisición haya

obrado de mala fe o con culpa grave.-----

La constitución de derechos reales limitados u otra clase de gravámenes sobre los Bonos deberá inscribirse en la cuenta correspondiente. La inscripción de la prenda equivaldrá al desplazamiento posesorio del título. -----


La constitución de derechos reales limitados u otra clase de gravámenes sobre los Bonos deberá inscribirse en la cuenta correspondiente. La inscripción de la prenda equivaldrá al desplazamiento posesorio del título. -----

SECCIÓN V

CONTRATOS COMPLEMENTARIOS.

15. CONTRATOS FINANCIEROS COMPLEMENTARIOS. -

Con el fin de consolidar la estructura financiera del Fondo, de aumentar la seguridad o regularidad en el pago de los Bonos, de cubrir los desfases temporales entre el calendario de los flujos de principal e intereses de los Préstamos y los Bonos, o, en general, transformar las características financieras de los Bonos emitidos, así como complementar la administración del Fondo, la Sociedad Gestora, en representación del Fondo, procederá en esta misma fecha, a formalizar los contratos y operaciones que se reseñan a continuación, cuya descripción refleja fielmente la información más relevante contenida en dichos contratos, no omitiéndose ningún dato o información que pueda resultar relevante para el inversor.-----



AM3961277

01/2011

La Sociedad Gestora, al objeto de que se cumpla la operativa del Fondo en los términos previstos en la presente Escritura de Constitución y en la normativa vigente en cada momento, actuando por cuenta y en representación del Fondo, podrá prorrogar o modificar tales contratos, sustituir a cada uno de los prestadores de los servicios al Fondo en virtud de los mismos e incluso, caso de ser necesario, celebrar contratos adicionales, previa notificación a la CNMV y en su caso obteniendo la correspondiente autorización, siempre que no se perjudique con ello los derechos de los tenedores de los Bonos y, en particular, siempre que no suponga una rebaja en su calificación.-----

15.1. Contrato de Préstamo Subordinado. -----

La Sociedad Gestora, en representación y por cuenta del Fondo, celebrará con Santander un contrato de préstamo subordinado, de carácter mercantil (en adelante, el "**Préstamo Subordinado**") por importe total de seiscientos mil euros (600.000 €) que será destinado a financiar los gastos de constitución del Fondo y emisión de los Bonos y a financiar parcialmente la adquisición de los Activos.-----

El importe del Préstamo Subordinado se desembolsará en la Cuenta de Tesorería en la Fecha de Desembolso. _____

El Préstamo Subordinado devengará un interés nominal anual, determinado trimestralmente para cada Período de Devengo de Intereses, que será el que resulte de sumar: (i) el Tipo de Interés de Referencia determinado para los Bonos, y (ii) un margen del cero coma sesenta y cinco por ciento (0,65%). Los intereses del Préstamo Subordinado se abonarán únicamente si el Fondo dispusiese de Fondos Disponibles suficientes de acuerdo con el Orden de Prelación de Pagos previsto en la Estipulación 19 de la presente Escritura de Constitución o, llegado el caso, en el Orden de Prelación de Pagos de Liquidación previsto en la Estipulación 19.3 de la presente Escritura de Constitución. Los intereses devengados, que deberán abonarse en una Fecha de Pago determinada se calcularán tomando como base: (i) los días efectivos existentes en cada Período de Devengo de Intereses y (ii) un año compuesto por trescientos sesenta (360) días.-----

Los intereses devengados y no pagados en una Fecha de Pago, se acumularán devengando un interés al mismo tipo que el interés nominal del Préstamo Subordinado y se abonarán, siempre que el Fondo disponga de Fondos Disponibles suficientes y de acuerdo con el Orden de Prelación de Pagos previsto en la Estipulación 19 de la presente Escritura de



AM3961276

01/2011

Constitución, en la Fecha de Pago inmediatamente posterior o, en su caso, en la fecha en que tenga lugar la aplicación del Orden de Prelación de Pagos de Liquidación previsto en la Estipulación 19.3 de la presente Escritura de Constitución. -----

El Préstamo Subordinado se irá amortizando de forma lineal trimestralmente, durante los tres (3) primeros años desde la constitución del Fondo y la emisión de los Bonos, salvo el exceso de fondos destinado a cubrir los gastos de constitución del Fondo y emisión de Bonos que se amortizará anticipadamente en la primera Fecha de Pago y todo ello siempre y cuando el Fondo disponga de Fondos Disponibles suficientes, de acuerdo con el Orden de Prelación de Pagos previsto en la Estipulación 19 de la presente Escritura de Constitución. -----

Este préstamo, por su carácter subordinado, estará postergado en rango respecto a los demás acreedores del Fondo en los términos previstos en la Estipulación 19 de la presente Escritura de Constitución. -----

Si, antes de la Fecha de Suscripción, las Agencias de Calificación no confirmaran como finales cualesquiera de las calificaciones provisionales asignadas, esta circunstancia daría


lugar a la resolución del Contrato de Préstamo Subordinado salvo en lo que se refiere a los gastos iniciales de constitución del Fondo y emisión de los Bonos. -----

15.2. Contrato de Permuta Financiera de Intereses o Swap.-----

La Sociedad Gestora celebrará, en representación y por cuenta del Fondo, con Santander un Contrato de Permuta Financiera de Intereses en modelo ISDA 1992 (*International Swap Dealers Association, Inc.*) (en adelante, indistintamente, la “**Permuta Financiera de Intereses**”, la “**Permuta**”, el “**Swap**” o el “**Contrato de Swap**”) cuyos términos más relevantes se describen a continuación. -----

La celebración de la Permuta Financiera de Intereses responde a la necesidad de mitigar el riesgo de tipo de interés que tiene lugar en el Fondo por el hecho de encontrarse los Activos sometidos a intereses variables con diferentes índices de referencia y diferentes períodos de revisión y de liquidación a los intereses variables establecidos para cada una de las Series de los Bonos que se emiten con cargo al Fondo. -----

Mediante la Permuta Financiera de Intereses, el Fondo realizará pagos a Santander calculados sobre el tipo de interés de los Activos y, como contrapartida, Santander realizará pagos al Fondo calculados sobre el tipo de interés nominal medio ponderado de las Series de los Bonos, todo ello según lo descrito



AM3961275

01/2011

a continuación. -----

Parte A: El Fondo, representado por la Sociedad Gestora. -

Parte B: Santander o la contraparte en caso de sustitución.

Fechas de Liquidación. -----

Las Fechas de Liquidación coincidirán con las Fechas de Pago de los Bonos, esto es, los días 16 de marzo, 16 de junio, 16 de septiembre y 16 de diciembre de cada año, o, en caso de no ser alguna de estas fechas un Día Hábil, el Día Hábil inmediatamente posterior. La primera Fecha de Liquidación será el 26 de septiembre de 2011. -----

Períodos de Cálculo para la Parte A. -----

Serán los días efectivamente transcurridos entre dos Fechas de Determinación consecutivas, excluyendo la primera e incluyendo la última. Excepcionalmente, el primer Período de Cálculo de la Parte A tendrá una duración equivalente a los días efectivamente transcurridos entre la Fecha de Desembolso (incluida) y el día 9 de septiembre de 2011 (incluido), que se corresponde con la Fecha de Determinación correspondiente a la primera Fecha de Pago, que será el 16 de septiembre de 2011. --

Cantidades a pagar por la Parte A. -----

Será, en cada Fecha de Liquidación, el resultado de aplicar el Tipo de Interés de la Parte A al Nocial de la Permuta para la Parte A, ajustado al número de días del Período de Cálculo para la Parte A inmediatamente anterior (es decir, igual o equivalente a: número de días /360).-----

Tipo de Interés de la Parte A. -----

Será, en cada Fecha de Liquidación, el tipo de interés anual que resulte de dividir (i) la suma de los intereses ordinarios percibidos de los Activos e ingresados al Fondo durante el Período de Cálculo para la Parte A inmediatamente anterior, entre (ii) el Nocial de Permuta para la Parte A, multiplicado todo ello por el resultado de dividir 360 entre el número de días del Período de Cálculo correspondiente para la Parte A inmediatamente anterior. -----

Nocial de Permuta para la Parte A. -----

Será, en cada Fecha de Liquidación, el Saldo Nocial de los Activos definido como la media diaria durante el Período de Cálculo para la Parte A inmediatamente anterior del Saldo Vivo de los Activos que no se encuentren con retrasos en el pago de los importes vencidos por más de noventa (90) días. -----

Periodos de Cálculo para la Parte B.-----

Serán los días efectivamente transcurridos entre dos Fechas de Pago consecutivas, incluyendo la primera y excluyendo la última. Excepcionalmente, el primer Período de



AM3961274

01/2011

Cálculo de la Parte B tendrá una duración equivalente a los días efectivamente transcurridos entre la Fecha de Desembolso (incluida) y el día 16 de septiembre de 2011 (excluido).-----

Cantidades a pagar por la Parte B.-----

Será, en cada Fecha de Liquidación, el resultado de sumar (i) el importe resultante de aplicar el Tipo de Interés de la Parte B al Nominal de la Permuta para la Parte B, ajustado al número de días transcurridos desde la Fecha de Pago anterior (es decir, igual o equivalente a: número de días/360) y (ii) el importe a que ascienda en la Fecha de Liquidación correspondiente la comisión devengada a favor del administrador de los Préstamos, tan sólo en el caso de sustitución de Santander como Administrador de los Préstamos.-----

Tipo de Interés de la Parte B.-----

Será, en cada Fecha de Liquidación, el tipo de interés anual que resulte de sumar (i) el Tipo de Interés de Referencia de los Bonos determinado para el Período de Devengo de Interés que concluye en la Fecha de Liquidación, más (ii) el margen medio ponderado de los Bonos de las Series A y B (entendido como el resultado de sumar el Saldo de Principal Pendiente de Pago de

cada Serie de Bonos multiplicado por el margen de esa Serie de Bonos y dividido todo ello por el Saldo de Principal Pendiente de Pago de los Bonos de las Series A y B) más (ii) un cero coma ochenta por ciento (0,80%). -----

Nocional de Permuta para la Parte B. -----

Será, en cada Fecha de Liquidación, el importe mayor de: (i) el Nocional de Permuta para la Parte A, y (ii) el Nocional Ajustado al Rendimiento de los Activos.-----

El Nocional Ajustado al Rendimiento de los Activos para cada fecha de liquidación será el importe menor de: -----

(i) La suma de los intereses ordinarios percibidos de los Activos e ingresados al Fondo durante el Periodo de Cálculo para la Parte A inmediatamente anterior, dividido por el Tipo de Interés de la Parte B, multiplicado por el resultado de dividir 360 entre el número de días del Periodo de Cálculo para la Parte B.-----

(ii) El Saldo Vivo de los Activos en la Fecha de Liquidación inmediatamente anterior, o, en su caso, el Saldo Vivo de los Activos a la fecha del presente otorgamiento. -----

Los posibles nocionales de la Parte B mencionados en el párrafo anterior son: _____ ---

a) Nocional de Permuta para la Parte A. Este nocional es igual al Saldo Nocional de los Activos definido como la media diaria, durante el Periodo de Cálculo para la Parte A inmediatamente anterior, del Saldo Vivo de los Activos que no se



AM3961273

01/2011

encuentren con retrasos en el pago de los importes vencidos por más de noventa (90) días. -----

b) Los intereses percibidos de los Activos e ingresados al Fondo durante el Periodo de Cálculo para la Parte A inmediatamente anterior, dividido por el Tipo de Interés de la Parte B todo ello multiplicado por el resultado de dividir 360 entre el número de días del Periodo de Cálculo para la Parte B. -----

c) El Saldo Vivo de los Activos en la Fecha de Liquidación inmediatamente anterior, o en su caso, para la primera liquidación del Swap, el Saldo Vivo de los Activos a la fecha del presente otorgamiento. -----

Posibles escenarios: -----

Por definición, el nocional descrito bajo el párrafo c) anterior es siempre superior al nocional descrito bajo el párrafo a). -----

Escenario 1: -----

En el supuesto de que el nocional descrito bajo el párrafo b) sea superior al nocional descrito bajo el párrafo c), esto significaría que el riesgo de tipo de interés no se habría materializado y a su vez que la tasa de morosidad de la cartera es tal que esta no afectaría el equilibrio financiero del Fondo. En este

caso, la Parte B pagaría al Fondo el Tipo de Interés de la Parte B sobre el nocional descrito bajo el párrafo c). El neto de la Permuta en este supuesto es positivo para la Parte B.-----

Escenario 2:-----

En el supuesto de que el valor del nocional descrito bajo el párrafo b) sea mayor que el nocional descrito bajo el párrafo a) y sea menor que el nocional descrito bajo el párrafo c), esto significaría que la tasa de morosidad de la cartera es tal que afecta el equilibrio financiero del Fondo. En este caso la Parte B pagaría al Fondo el Tipo de Interés de la Parte B sobre el nocional descrito en b). El neto de la Permuta en este supuesto sería igual a cero. -----


Escenario 3:-----

En el supuesto de que el nocional descrito bajo el párrafo b) fuese inferior al nocional descrito bajo el párrafo a), esto significaría que el riesgo de tipo de interés se ha materializado. En este caso, la Parte B pagaría al Fondo el Tipo de Interés de la Parte B sobre el nocional descrito bajo el párrafo a). El neto de la Permuta en este supuesto sería positivo para la Parte A. -----

Al ser el nocional de Permuta igual para la Parte A y la Parte B y el tipo de interés cobrado por el Fondo inferior al tipo de interés de la Parte B, la Parte B pagaría a la Parte A. -----

Supuestos de Incumplimiento del Contrato de Swap. ----

En el supuesto de que en una Fecha de Pago la Parte A no



AM3961272

01/2011

dispusiera de Fondos Disponibles suficientes para efectuar el pago de la totalidad de la cantidad neta (en el supuesto de que la cantidad a pagar por la Parte A a la Parte B fuera superior a la cantidad a pagar por la Parte B y a recibir por la Parte A) a satisfacer por la Parte A a la Parte B, la parte de la cantidad neta no satisfecha se acumulará devengando intereses de demora al Tipo de Interés de la Parte A, y se liquidará en la siguiente Fecha de Pago en la que la Parte A disponga de Fondos Disponibles suficientes de acuerdo con el Orden de Prelación de Pagos previsto en la Estipulación 19 de la presente Escritura de Constitución, de manera que no se resuelva el Contrato de Swap.

Si en una Fecha de Pago la Parte B no hiciera frente a sus obligaciones de pago por la totalidad de la cantidad neta que le correspondiera satisfacer a la Parte A, la Sociedad Gestora podrá resolver el Contrato de Swap y, en su caso, la Parte B asumirá la obligación del pago de la cantidad liquidativa prevista en el Contrato de Swap. En este caso, si la cantidad liquidativa del Swap le correspondiese a la Parte A, el pago de la misma se efectuará postergado de conformidad con el Orden de Prelación de Pagos previsto en la Estipulación 19 de la presente Escritura

de Constitución.-----

La cantidad liquidativa será calculada por la Sociedad Gestora, como agente de cálculo del Contrato de Swap, en función del valor de mercado del Swap.-----

Actuaciones en caso de modificación de la calificación de la Parte B. -----

(i) Moody's-----

Si en cualquier momento a lo largo de la vida de la Emisión de que se trate, ninguna Entidad Relevante cuenta con el Primer Nivel de Calificación Requerido ("Incumplimiento del Primer Nivel de Calificación"), la Parte B en el plazo de treinta (30) Días Hábiles desde la ocurrencia de dicha circunstancia constituirá un depósito en efectivo a favor del Fondo en una entidad con una calificación de su deuda a corto plazo no subordinada y no garantizada igual a P-1 según la escala de calificación de Moody's, de conformidad con los términos del Contrato de Permuta Financiera. -----

La Parte B podrá, en cualquier momento, evitar la constitución del depósito mencionado si procede al otorgamiento de una Garantía Apta con respecto a todas las obligaciones presentes y futuras de la Parte B bajo el Contrato de Permuta Financiera por parte de un garante con el Primer Nivel de Calificación Requerido o fuese sustituida por una entidad con el Primer Nivel de Calificación Requerido. -----



AM3961271

01/2011

Si, en cualquier momento a lo largo de la vida de la Emisión de que se trate, ninguna Entidad Relevante cuenta con el Segundo Nivel de Calificación Requerido (**“Incumplimiento del Segundo Nivel de Calificación”**), la Parte B, a su propio coste, realizará todos sus esfuerzos comercialmente razonables para, en el plazo más breve posible, procurar o bien (A) el otorgamiento de una Garantía Apta con respecto a todas las obligaciones presentes y futuras de la Parte B bajo el Contrato de Permuta Financiera por parte de un garante con el Segundo Nivel de Calificación Requerido; u (B) obtener un Sustituto Apto con el Segundo Nivel de Calificación Requerido (o bien que el Sustituto Apto cuente con un Garante con al menos el Segundo Nivel de Calificación Requerido). -----

Las obligaciones de la Parte B bajo los apartados anteriores, así como las causas de terminación anticipada que se deriven de ellas, sólo estarán vigentes mientras se mantengan las causas que motivaron el Incumplimiento del Primer Nivel de Calificación o el Incumplimiento del Segundo Nivel de Calificación, respectivamente. -----

A los efectos anteriores: -----

“**Garante**” significa aquella entidad que proporciona una Garantía Apta con respecto a las obligaciones presentes y futuras de la Parte B, y siempre que (A) una firma de abogados proporcione una opinión legal confirmando que ninguno de los pagos efectuados por dicha entidad a la Parte A bajo la Garantía está sujeto a deducciones o retenciones por o a cuenta de un tributo; o (B) la Garantía determina que, si dicha deducción o retención existe, el pago efectuado por dicha entidad se verá incrementado en aquella cantidad necesaria para que el pago neto recibido por la Parte A sea igual a aquella cantidad que la Parte A hubiera recibido de no haber existido la deducción o retención. -----

“**Garantía Apta**” significa una garantía incondicional e irrevocable aportada por un garante de forma solidaria (como deudor principal) que sea directamente ejecutable por la Parte A, con respecto a la cual (I) dicha garantía establezca que si una obligación garantizada no puede cumplirse sin intervención de la Parte B, el garante deberá realizar sus mejores esfuerzos para que la Parte B pueda llevar a cabo dicha acción, (II) (A) un despacho de abogados haya emitido opinión legal confirmando que ninguno de los pagos del garante a la Parte A bajo la citada garantía estará sujeto a deducción o retención por motivos fiscales, y dicha opinión haya sido comunicada a Moody’s, (B) dicha garantía prevea que, en caso de que cualquiera de dichos



AM3961270

01/2011

pagos por parte del garante a la Parte A estén sujetos a deducciones o a retenciones fiscales o a cuenta de cualquier Impuesto, dicho garante estará obligado a pagar dicha cantidad adicional de forma tal que la cantidad neta finalmente recibida por la Parte A (libre de cualquier Impuesto) sea igual al importe total que la Parte A hubiera recibido de no tener lugar la citada deducción o retención o (C) en caso de que cualquier pago bajo la citada garantía se efectúe neto de deducciones o retenciones fiscales o a cuenta de cualquier Impuesto, la Parte B deba efectuar un pago adicional de forma tal que se asegure que la cantidad neta recibida por la Parte A por parte del garante equivaldrá a la cantidad total que la Parte A hubiera recibido si dicha deducción o retención no hubiese tenido lugar, (III) el garante renuncia a cualesquiera derechos de compensación en relación a los pagos bajo dicha garantía . -----

“**Sustituto Apto**” significa una entidad que legalmente puede cumplir con las obligaciones debidas a la Parte A bajo el Contrato de Permuta Financiera de Intereses o su sustituto (según resulte de aplicación) (A) con el Segundo Nivel de Calificación Requerido, o (B) cuyas obligaciones presentes y

futuras debidas a la Parte A bajo el Contrato de Permuta Financiera de Intereses (o su sustituto según sea de aplicación) estén garantizadas conforme a una Garantía Apta aportada por un garante con el Segundo Nivel de Calificación Requerido.-----

"Entidades Relevantes" significa la Parte B y cualquier garante bajo una Garantía Apta con respecto a todas las obligaciones presentes y futuras de la Parte B bajo el Contrato de Permuta Financiera. -----

Una entidad contará con el **"Primer Nivel de Calificación Requerido"** (A) en el caso de que dicha entidad cuente con una calificación de Moody's para su deuda a corto plazo no subordinada y no garantizada, si dicha calificación es P-1 y la calificación de Moody's para su deuda a largo plazo no subordinada y no garantizada es igual o superior a A2, y (B) en el caso de que dicha entidad no cuente con una calificación de Moody's para su deuda a corto plazo no subordinada y no garantizada, si la calificación de Moody's para su deuda a largo plazo no subordinada y no garantizada es igual o superior a A1. --

Una entidad contará con el **"Segundo Nivel de Calificación Requerido"** (A) en el caso de que dicha entidad cuente con una calificación de Moody's para su deuda a corto plazo no subordinada y no garantizada, si dicha calificación es igual o superior a P-2 y la calificación de Moody's para su deuda a largo plazo no subordinada y no garantizada es igual o superior a A3, y



AM3961269

01/2011

(B) en el caso de que dicha entidad no cuente con una calificación de Moody's para su deuda a corto plazo no subordinada y no garantizada, si la calificación de Moody's para su deuda a largo plazo no subordinada y no garantizada es igual o superior a A3.--

(ii) DBRS -----

(A) En el supuesto de que , la calificación pública asignada por DBRS o en caso de no existir, las valoraciones internas realizadas por DBRS (la "**Calificación de DBRS**") de la Parte B, fuese inferior a la calificación crediticia de A a largo plazo, es decir, ocurra un incumplimiento del "**Primer Nivel de Calificación**" ésta deberá, a su costa, y en un plazo de no más de treinta (30) Días Hábiles:-----

i. Constituir un depósito de efectivo o de valores a favor del Fondo, cuyo cálculo esté aprobado por una tercera entidad independiente, en garantía del cumplimiento de las obligaciones contractuales de la Parte B y por un importe calculado en función del valor de mercado de la operación y de conformidad con los criterios vigentes en ese momento publicados por DBRS, que permita mantener las calificaciones asignadas a los Bonos según lo requerido por los Criterios de Swap de DBRS ("**Depósito de**

Efectivo o Valores”); o -----

ii. Que una tercera entidad con Calificación de DBRS igual o superior a A, para su deuda a largo plazo (“**Garante**”), garantice el cumplimiento de sus obligaciones contractuales (“**Garantía Elegible**”); o -----

iii. Que una tercera entidad con Calificación de DBRS igual o superior a A para su deuda a largo plazo, asuma su posición contractual en el Contrato de Permuta Financiera mediante su subrogación en el mismo, o en virtud de un nuevo contrato en condiciones sustancialmente idénticas al Contrato de Permuta Financiera, siempre que no afecte a las calificaciones otorgadas a los Bonos por DBRS. -----

(B) En el supuesto de que, de acuerdo con la Calificación de DBRS de la Parte B fuese inferior a la calificación crediticia de BBB a largo plazo, es decir, ocurriese un incumplimiento del “**Segundo Nivel de Calificación**” ésta deberá, a su costa, y en un plazo de no más de treinta (30) Días Hábiles: -----

i. Que una tercera entidad con Calificación de DBRS igual o superior a A para su deuda a largo plazo, asuma su posición contractual en el Contrato de Permuta Financiera mediante su subrogación en el mismo, o en virtud de un nuevo contrato en condiciones sustancialmente idénticas al Contrato de Permuta Financiera, siempre que no afecte a las calificaciones otorgadas a los Bonos por DBRS; o -----



AM3961268

01/2011

ii. Que, en caso de que se mantenga el Depósito de Efectivo o Valores constituido en el caso de Incumplimiento del Primer Nivel de Calificación, una tercera entidad con Calificación de DBRS igual o superior a BBB para su deuda a largo plazo, asuma su posición contractual en el Contrato de Permuta Financiera mediante su subrogación en el mismo, o en virtud de un nuevo contrato en condiciones sustancialmente idénticas al Contrato de Permuta Financiera, siempre que no afecte a las calificaciones otorgadas a los Bonos por DBRS; o-----

iii. Constituir un depósito adicional de efectivo o de valores a favor del Fondo, cuyo cálculo esté aprobado por una tercera entidad independiente, en garantía del cumplimiento de las obligaciones contractuales de la Parte B y por un importe calculado en función del valor de mercado de la operación y de conformidad con los criterios vigentes en ese momento publicados por DBRS, que permita mantener las calificaciones asignadas a los Bonos según lo requerido por los Criterios de Swap de DBRS ("**Depósito Adicional de Efectivo o Valores**");

o-----

iv. Que una tercera entidad con Calificación de DBRS

igual o superior a A, para la deuda a largo plazo ("**Garante**")-
garantice el cumplimiento de sus obligaciones contractuales
(**Garantía Elegible**"); o -----

En el supuesto de que la Parte B no realice ninguna de las
actuaciones indicadas en (A) o (B), la Sociedad Gestora podrá
considerar que ha acaecido un supuesto de vencimiento
anticipado del Contrato de Permuta Financiera. -----

Todos los costes, gastos e impuestos en que se incurran
por el cumplimiento de las anteriores obligaciones serán por
cuenta de la Parte B. -----

Una entidad tendrá el "**Primer Nivel de Calificación**"
cuando dicha entidad posea, al menos, una Calificación de DBRS
de A para su deuda a largo plazo. -----

Una entidad tendrá el "**Segundo Nivel de Calificación**"
cuando dicha entidad posea, al menos, una Calificación de DBRS
de BBB para su deuda a largo plazo. -----

"**Garantía Elegible**" significa una garantía incondicional e
irrevocable proporcionada por un Garante y de ejecución directa
por la Parte A, donde: -----

1. la garantía establece que si la obligación garantizada no
se pudiese realizar, el Garante hará todos los esfuerzos
razonablemente posibles para procurar su cumplimiento a la
Parte B.-----

2. y, o bien:-----

AM3961267

01/2011



a. una firma de abogados haya dado una opinión legal, confirmando que ninguno de los pagos del Garante a la Parte A estará sujeto a retención o deducción a cuenta por Impuestos; o -

b. en caso de que cualquiera de los pagos del Garante a la Parte A estén sujetos a retención o deducción a cuenta por Impuestos, el Garante estará obligado a pagar la cantidad adicional necesaria para garantizar que la cantidad efectivamente recibida por la Parte A (libre y exenta de retención o deducción a cuenta) será igual a la cantidad que hubiera recibido la Parte A si no se hubiese producido dicha retención o deducción; -----

3. y el Garante renuncia a cualquier derecho de compensación por los pagos en virtud de la garantía. -----

“Garante” significa: -----

1. una entidad que legalmente pueda llevar a cabo las obligaciones derivadas de la Garantía Elegible y cumpla con el Primer Nivel de Calificación de DBRS. -----

2. si la Parte B se encuentra por debajo del Segundo Nivel de Calificación o deja de tener Calificación de DBRS, será Garante una entidad que legalmente pueda cumplir con las obligaciones garantizadas y que cuente con al menos el Segundo

Nivel de Calificación. -----

La ocurrencia, en su caso, de la resolución anticipada del Contrato de Swap no constituirá en sí misma una causa de vencimiento anticipado de la emisión de Bonos y Liquidación Anticipada del Fondo, salvo que en conjunción con otros eventos o circunstancias relativos a la situación patrimonial del Fondo se produjera una alteración sustancial o permanente de su equilibrio financiero.-----


El Contrato de Swap quedará resuelto de pleno derecho en el caso de que las Agencias de Calificación no confirmaran antes de la Fecha de Suscripción, como finales, las calificaciones asignadas con carácter provisional a cada una de las Series. -----

La Sociedad Gestora empleará todos los medios a su alcance necesarios para que en todo momento exista un Contrato de Swap vigente. -----

El vencimiento del Contrato de Swap tendrá lugar en la Fecha de Pago más temprana entre las siguientes fechas:-----

(i) la Fecha de Vencimiento Legal, o -----

(ii) la fecha en que tenga lugar la extinción del Fondo, conforme a lo previsto en el apartado 4.4.3 del Documento de Registro y la Estipulación 5 de la presente Escritura de Constitución, en la que se haya procedido a la liquidación de todos los Activos y resto de remanentes en el Fondo y a la distribución de todos los Fondos Disponibles de Liquidación



AM3961266

01/7/2011

siguiendo el Orden de Prelación de Pagos de Liquidación del Fondo.-----

15.3. Contrato de Reversión a Tipo Garantizado.-----

La Sociedad Gestora, en representación y por cuenta del Fondo, y Santander celebrarán un contrato de reversión a tipo de interés garantizado (en adelante, el “**Contrato de Reversión a Tipo Garantizado**”) en virtud del cual Santander garantizará una rentabilidad a las cantidades depositadas por el Fondo, a través de su Sociedad Gestora, en la Cuenta de Tesorería, abierta con dicha entidad de crédito.-----

En concreto, el Contrato de Reversión a Tipo Garantizado determinará que las cantidades que reciba el Fondo en concepto de: -----

(i) principal e intereses de los Activos; -----

(ii) cualesquiera otras cantidades que sean recibidas en concepto distinto de pago de principal o intereses ordinarios y de demora de los Activos y cualesquiera otras cantidades que correspondan de los Activos, así como la enajenación o explotación de los inmuebles o bienes adjudicados o en administración y posesión interina en proceso de ejecución, así

como todos los posibles derechos e indemnizaciones y, en su caso, las derivados de los contratos de Seguro de Daños sobre los inmuebles hipotecados cuando los haya; -----

(iii) las cantidades que en cada momento constituyan el Fondo de Reserva (tal y como este término se define en la Estipulación 18.1.1 de la presente Escritura de Constitución); -----

(iv) las cantidades que, en su caso, sean abonadas al Fondo y se deriven del Contrato de Swap; -----

(v) las cantidades a que asciendan los rendimientos obtenidos por el saldo de la Cuenta de Tesorería; y -----

serán depositadas en la Cuenta de Tesorería abierta en Santander a nombre del Fondo por la Sociedad Gestora. -----

En la Cuenta de Tesorería se centralizarán todos los cobros y los pagos durante toda la vida del Fondo. -----

En la Fecha de Desembolso, la Cuenta de Tesorería recibirá el importe efectivo por el desembolso de la suscripción de la emisión de Bonos y el importe inicial del Préstamo Subordinado y pagará el precio de adquisición de los Activos cedidos por Santander por su importe inicial y los gastos de constitución y emisión del Fondo. -----

Santander garantiza al Fondo, a través de su Sociedad Gestora, para cada período de liquidación, una rentabilidad anual variable trimestralmente, con liquidación mensual y cálculo diario de intereses por las cantidades depositadas en la Cuenta de



AM3961265

01/2011

Tesorería, igual al Tipo de Interés de Referencia de los Bonos que esté vigente el último día de cada periodo de liquidación. -----

El cálculo de la rentabilidad del saldo de la Cuenta de Tesorería se llevará a cabo tomando los días efectivos entre dos fechas de liquidación de la Cuenta de Tesorería (esto es, el periodo de liquidación de la Cuenta de Tesorería) y como base, un año compuesto por trescientos sesenta y cinco (365) días. La liquidación de intereses será mensual, los días 8 de cada mes o, en caso de no ser alguna de estas fechas un Día Hábil, el Día Hábil inmediatamente posterior.-----

Santander no efectuará retención alguna en la liquidación de intereses de la Cuenta de Tesorería tal y como establece el artículo 59, apartado k del Real Decreto 1777/2004. En el supuesto de que Santander efectuara retenciones indebidas, éste se compromete a ingresar inmediatamente al Fondo las mismas cantidades que corresponderían al Fondo si no se hubieran practicado tales retenciones.-----

Descenso de la calificación crediticia -----


Criterios de Moody's:-----

En el supuesto de que la deuda no subordinada y no

garantizada del tenedor de la Cuenta de Tesorería experimentara, en cualquier momento de la vida de los Bonos, un descenso en su calificación situándose por debajo de P-1, para su riesgo a corto plazo, en el caso de Moody's, u otra equivalente reconocida expresamente por Moody's, la Sociedad Gestora deberá llevar a cabo en un plazo máximo de treinta (30) Días Hábiles, a contar desde el momento que tenga lugar tal situación, previa comunicación a las Agencias de Calificación, alguna de las opciones descritas a continuación y que permitan mantener un adecuado nivel de garantía respecto a los compromisos derivados de la Cuenta de Tesorería:-----

a) Obtener de una entidad con calificación crediticia mínima de su deuda no subordinada y no garantizada de P-1 en el caso de Moody's y sin que por ello se perjudique la calificación otorgada a los Bonos por las Agencias de Calificación, un aval incondicional e irrevocable a primer requerimiento que garantice al Fondo, a simple solicitud de la Sociedad Gestora, el pago puntual por el tenedor de la Cuenta de su obligación de reembolso de las cantidades depositadas en la Cuenta de Tesorería, durante el tiempo que se mantenga la situación de pérdida de la calificación de P-1 en el caso de Moody's.----

b) Trasladar la Cuenta de Tesorería a una entidad cuya deuda no subordinada y no garantizada posea una calificación mínima de P-1 en el caso de Moody's y contratar la máxima rentabilidad posible para sus saldos, que podrá ser diferente a la contratada con el tenedor de la



AM3961264

01/2011

Cuenta en virtud de dicho contrato. La Cuenta de tesorería podrá trasladarse al tenedor inicial de la misma cuando su deuda a corto plazo no subordinada y no garantizada alcance nuevamente la calificación de P-1.-----


Criterios de DBRS: -----

En el supuesto de que calificación pública asignada por DBRS o en caso de no existir, las valoraciones internas realizadas por DBRS (la "Calificación de DBRS") del tenedor de la Cuenta de Tesorería, según el caso, experimentara en cualquier momento de la vida de los Bonos, un descenso situándose por debajo de BBB (High) y/o R-1 (Low), a largo y corto plazo respectivamente, o le fuera retirada su calificación, la Sociedad Gestora deberá llevar a cabo, previa consulta a las Agencias de Calificación, en un plazo máximo de treinta (30) Días Hábiles a contar desde el momento que tenga lugar tal situación, alguna de las opciones descritas a continuación que permitan mantener un adecuado nivel de garantía respecto a los compromisos derivados de las funciones contenidas en el respectivo contrato y siempre que no se perjudique la calificación de los Bonos emitidos por el Fondo: -----

(i) Obtener de una entidad con Calificación de DBRS igual o superior a BBB (High) y R-1 (Low), a largo y corto plazo respectivamente, y sin que por ello se perjudique la calificación otorgada a los Bonos por DBRS, un aval incondicional e irrevocable a primer requerimiento que garantice al Fondo, a simple solicitud de la Sociedad Gestora, el pago puntual por el tenedor de la Cuenta de Tesorería, según el caso, de su obligación de reembolso de las cantidades depositadas en la Cuenta de Tesorería, durante el tiempo que se mantenga la situación de pérdida de la calificación BBB (High) y/o R-1 (Low), a largo y corto plazo respectivamente por parte del tenedor de la Cuenta de Tesorería.-----

(ii) Trasladar la Cuenta de Tesorería del Fondo a una entidad con Calificación de DBRS igual o superior a BBB (High) y R-1 (Low), a largo y corto plazo respectivamente, y contratar la máxima rentabilidad posible para sus saldos, que podrá ser diferente a la contratada con el tenedor de la Cuenta de Tesorería.-----

(iii) En caso de no ser posibles las opciones (i) y (ii) anteriores, obtener del tenedor de la Cuenta de Tesorería o de un tercero, garantía pignoratícia a favor del Fondo sobre activos financieros de calidad crediticia a largo plazo de AAA según la escala de calificación de DBRS, o bien no inferior a la Calificación de DBRS para la Deuda Pública del Estado español en la Fecha



AM3961263

01/2011

de Desembolso, por importe suficiente para garantizar los compromisos del tenedor de la Cuenta de Tesorería y que no se perjudique la calificación otorgada a los Bonos por DBRS.-----

En el caso de que la Calificación de DBRS del tenedor de la Cuenta de Tesorería alcanzara nuevamente la calificación de BBB (High) y/o R-1 (Low), a largo y corto plazo respectivamente y si se hubiera producido la situación (ii), la Sociedad Gestora con posterioridad trasladará los saldos de nuevo al tenedor de la Cuenta de Tesorería bajo el Contrato de Reinversión a Tipo Garantizado (Cuenta de Tesorería). En el caso de haberse optado por las opciones (i) y (iii), esto no será requerido.-----

Todos los costes derivados de cualquiera de las acciones anteriormente definidas serán a cargo de Santander. -----

Mediante el Contrato de Reinversión a Tipo Garantizado se mitiga parcialmente el riesgo de desfase temporal entre los ingresos del Fondo en concepto de principal e intereses de diversa periodicidad y la amortización y el pago de los intereses en los Bonos, de periodicidad trimestral.-----

15.4. Contrato de Dirección, Suscripción y Agencia de Pagos. -----

La Sociedad Gestora, en representación y por cuenta del Fondo, celebrará un contrato de dirección, suscripción y agencia de pagos con la Entidad Suscriptora (en adelante, el "**Contrato de Dirección, Suscripción y Agencia de Pagos**"). -----

La Entidad Suscriptora de la emisión asumirán las obligaciones contenidas en el Contrato de Dirección, Suscripción y Agencia de Pagos.-----


Con carácter adicional, en virtud del Contrato de Dirección, Suscripción y Agencia de Pagos, Santander asumirá, en su condición de Agente de Pagos, entre otras, las obligaciones que, resumidamente, se recogen a continuación: -----

(i) El Agente de Pagos procederá a abonar al Fondo antes de las 14:00 horas (hora de Madrid) de la Fecha de Desembolso, valor ese mismo día, el importe de la emisión, mediante ingreso en la Cuenta de Tesorería del Fondo -----

(ii) En cada uno de los Momentos de Fijación del Tipo, el Agente de Pagos comunicará a la Sociedad Gestora el Tipo de Interés de Referencia que servirá de base para el cálculo del Tipo de Interés Nominal aplicable a cada una de las Series de Bonos. -

(iii) En cada una de las Fechas de Pago de los Bonos, el Agente de Pagos procederá a efectuar el pago de intereses y de reembolso del principal de los Bonos conforme a las instrucciones recibidas de la Sociedad Gestora. -----

Los pagos a realizar por el Agente de Pagos se llevarán a



AM3961262

01/2011

cabo a través de las correspondientes entidades participantes en Iberclear, en cuyos registros estén inscritos los Bonos, según los procedimientos en curso en dicho servicio. -----

Obligaciones en caso de descenso de la calificación. -----

Criterios de Moody's. -----

En el supuesto de que la calificación de la deuda a corto plazo no subordinada y no garantizada del Agente de Pagos otorgada por Moody's fuera rebajada a una calificación inferior a P-1, o no estuviese calificada, la Sociedad Gestora deberá poner en práctica, por cuenta del Fondo, en un plazo máximo de treinta (30) Días Hábiles a contar desde el momento que tenga lugar tal situación y previa comunicación a las Agencias de Calificación, alguna de las opciones necesarias dentro de las descritas a continuación, y que permitan mantener un adecuado nivel de garantía respecto a los compromisos derivados de las funciones contenidas en el Contrato de Dirección, Suscripción y Agencia de Pagos: -----

(i) Obtener un aval a primer requerimiento, que garantice al Fondo, a simple solicitud de la Sociedad Gestora, el pago puntual

por el Agente de Pagos de sus obligaciones, de una entidad o entidades de crédito con calificación para su deuda no inferior a P-1 para su riesgo a corto plazo que garanticen los compromisos asumidos por el Agente de Pagos. -----

(ii) Sustituir al Agente de Pagos por una entidad con calificación para su deuda no inferior a P-1 para su riesgo a corto plazo para que asuma, en las mismas condiciones, las funciones de la entidad afectada establecidas en su respectivo contrato. -----

En ningún caso procederá la revocación del nombramiento de Santander como Agente de Pagos si no se ha designado como Agente de Pagos a una nueva entidad. -----

Criterios de DBRS -----

En el supuesto de que, de acuerdo con la calificación pública asignada por DBRS o en caso de no existir, las valoraciones internas realizadas por DBRS (la “**Calificación de DBRS**”) del Agente de Pagos fuera rebajada a una calificación inferior a BBB (High) y/o R-1 (Low), a largo y corto plazo respectivamente, o le fuera retirada su calificación, la Sociedad Gestora deberá poner en práctica, por cuenta del Fondo, en un plazo máximo de treinta (30) Días Hábiles, a contar desde el momento que tenga lugar tal situación y previa comunicación a las Agencias de Calificación, alguna de las opciones necesarias dentro de las descritas a continuación que permitan mantener un adecuado nivel de garantía respecto a los compromisos derivados



AM3961261

01/2011

de las funciones contenidas en el respectivo contrato y no se vea perjudicada la calificación otorgada a los Bonos por DBRS: -----

(i) Obtener de una entidad con Calificación de DBRS no inferior a BBB (High) y R-1 (Low), a largo y corto plazo respectivamente, un aval a primer requerimiento que garantice al Fondo, a simple solicitud de la Sociedad Gestora, los compromisos asumidos por el Agente de Pagos durante el tiempo que se mantenga la situación de pérdida de la Calificación de BBB (High) y/o de R-1 (Low) por parte del Agente de Pagos. -----

(ii) Revocar la designación del Agente de Pagos como Agente de Pagos, procediendo a designar a otra entidad con Calificación de DBRS no inferior a BBB (High) y de R-1 (Low), a largo y corto plazo, respectivamente, que le sustituya antes de dar por resuelto el Contrato de Agencia de Pagos. -----

Asimismo, el Agente de Pagos podrá dar por terminado el Contrato de Dirección, Suscripción y Agencia de Pagos previa notificación a la Sociedad Gestora con una antelación mínima de dos meses, de acuerdo con los términos establecidos en el Contrato de Dirección, Suscripción y Agencia de Pagos, y siempre que (i) otra entidad de características financieras

similares al Agente de Pagos y con una calificación crediticia al menos igual a BBB (High) y R-1 (Low), a largo y corto plazo respectivamente según DRBS, y P-1, para su riesgo a corto plazo, en el caso de Moody's, aceptada por la Sociedad Gestora, sustituya a éste en las funciones asumidas en virtud del Contrato de Dirección, Suscripción y Agencia de Pagos y (ii) se comunique a la CNMV y a las Agencias de Calificación. En caso de sustitución motivada por la renuncia del sustituido, todos los costes derivados del proceso de sustitución serán soportados por este último, así como cualquier comisión del nuevo Agente de Pagos. -----

El Agente de Pagos se compromete a poner en conocimiento de la Sociedad Gestora cualquier rebaja o retirada de su calificación crediticia otorgada por las Agencias de Calificación, tan pronto como tenga conocimiento de dichos supuestos. En el caso de que tenga lugar la sustitución del Agente de Pagos, los gastos derivados de dicha sustitución correrán a cargo del Agente de Pagos sustituido. -----

SECCIÓN VI.

GESTIÓN Y ADMINISTRACIÓN DEL FONDO.

16.GESTIÓN Y ADMINISTRACIÓN DEL FONDO. -----

16.1.Actuaciones de la Sociedad Gestora. -----

Las actuaciones que la Sociedad Gestora realizará para el cumplimiento de su función de administración y representación



AM3961260

01/2011

legal del Fondo son, con carácter meramente enunciativo y sin perjuicio de otras actuaciones previstas en la presente Escritura de Constitución y en el Folleto, las siguientes: -----

(i) Abrirá, en nombre del Fondo, la Cuenta de Tesorería, inicialmente con Santander, y garantizar que los fondos obtenidos de los cobros se depositan en ella, en los términos previstos en el presente Folleto.-----

(ii) Ejercer los derechos inherentes a la titularidad de los Activos del Fondo y, en general, realizar todos los actos de administración y disposición que sean necesarios para el correcto desempeño de la administración y la representación legal del Fondo; -----

(iii) Llevar a cabo la administración financiera de los Activos con diligencia y rigor, sin perjuicio de las funciones de gestión asumidas por el Cedente en su calidad de Administrador conforme a lo dispuesto en la Estipulación 8 de la presente Escritura de Constitución;-----

(iv) Llevar a cabo, en su caso, la sustitución del Administrador conforme a lo previsto en la estipulación 8.2. de la presente Escritura.-----


(v) Comprobar que el importe de los ingresos que efectivamente reciba el Fondo se corresponde con las cantidades que ha de percibir el Fondo de acuerdo con las condiciones de cada Activo y con las condiciones de los distintos contratos;-----

(vi) Validar y controlar la información que reciba del Administrador sobre los Préstamos, tanto en lo referente a los cobros de las cuotas ordinarias, cancelaciones anticipadas de principal, pagos recibidos de cuotas impagadas y situación y control de impagados; -----

(vii) Calcular los fondos disponibles y los movimientos de fondos que tendrá que efectuar una vez realizada su aplicación de acuerdo con la prelación de pagos correspondiente, ordenando las transferencias de fondos entre las diferentes cuentas activas y pasivas y las instrucciones de pago que corresponda, incluidas las asignadas para atender el servicio financiero de los Bonos; -----

(viii) Calcular y liquidar las cantidades que por intereses y comisiones ha de percibir y pagar por las diferentes cuentas financieras activas y pasivas, así como las comisiones a pagar por los diferentes servicios financieros concertados y las cantidades que por reembolso de principal y por intereses corresponda a cada una de las Series de los Bonos;-----

(ix) Cumplir con sus obligaciones de cálculo previstas en el Módulo Adicional, en la presente Escritura de Constitución y en



AM3961259

01/2011

los Contratos de Préstamo Subordinado, de Reinversión a Tipo Garantizado, y de Swap y que se describen en las Estipulaciones 15.1, 15.2 y 15.3 anteriores;-----

(x) Seguir de cerca las actuaciones del Administrador para la recuperación de impagados, cursando instrucciones, cuando proceda, para que inste el procedimiento ejecutivo y, en su caso, sobre la postura a adoptar en las subastas de inmuebles. Ejercitar las acciones que correspondan cuando concurren circunstancias que así lo requieran;-----

(xi) Llevar la contabilidad del Fondo con la debida separación de la propia de la Sociedad Gestora, efectuar la rendición de cuentas y cumplir con las obligaciones fiscales o de cualquier otro orden legal que correspondiera efectuar al Fondo;

(xii) Facilitar a los titulares de los Bonos emitidos con cargo al Fondo, a la CNMV y a las Agencias de Calificación cuantas informaciones y notificaciones prevea la legislación vigente y, en especial, las contempladas en el Folleto y en la presente Escritura de Constitución. -----

(xiii) Para permitir la operativa del Fondo en los términos previstos en el Folleto, en la presente Escritura de Constitución y

en la normativa vigente en cada momento, celebrar, prorrogar o modificar los contratos que haya suscrito en nombre del Fondo, sustituir a cada uno de los prestadores de servicios al Fondo en virtud de los mismos e, incluso, en caso de ser necesario, celebrar contratos adicionales, todo ello sujeto a la legislación vigente en cada momento, a la autorización previa, en caso de ser necesaria, de la CNMV u organismo administrativo competente y a su notificación a las Agencias de Calificación y siempre que tales actuaciones no resulten en una bajada de la calificación de las Series y no perjudiquen los intereses de los tenedores de los Bonos. -----

(xiv) Designar y sustituir, en su caso, al auditor de cuentas que lleve a cabo la auditoría de las cuentas anuales del Fondo; ---

(xv) Elaborar y someter a la CNMV y a los órganos competentes, todos los documentos e informaciones que deban someterse según lo establecido en la normativa vigente, en el Folleto y en la presente Escritura de Constitución, o le sean requeridos, así como elaborar y remitir a las Agencias de Calificación la información que razonablemente le requieran;-----

(xvi) Adoptar las decisiones oportunas en relación con la liquidación del Fondo, incluyendo la decisión de vencimiento anticipado de la emisión de Bonos y liquidación del Fondo, de acuerdo lo previsto en esta Escritura de Constitución; -----

(xvii) No llevar a cabo actuaciones que pudieran deteriorar



AM3961258

01/2011

la calificación de los Bonos y procurar la adopción de aquellas medidas que estén razonablemente a su alcance para que la calificación de los Bonos no se vea afectada negativamente en ningún momento; -----

(xviii) Establecer sistemas o procedimientos para analizar el rendimiento histórico de los Activos adquiridos del Cedente que permitan controlar y analizar la composición y rendimiento de los mismos. -----

(xix) Mantener sistemas para el seguimiento de los Bonos emitidos con cargo al Fondo. -----

(xx) Gestionar el Fondo de forma que el valor patrimonial del mismo sea siempre nulo. -----

(xxi) Pago de los gastos ordinarios y extraordinarios, en los que haya incurrido la Sociedad Gestora en nombre del Fondo. ----

16.2. Gastos del Fondo. -----

La Sociedad Gestora abonará con cargo al Fondo, siendo reembolsado según el Orden de Prelación de Pagos previsto en la Estipulación 19 de la presente Escritura de Constitución, todos los gastos derivados de su gestión y representación. A modo meramente enunciativo, la Sociedad Gestora abonará los

siguientes gastos: -----

Gastos derivados de las auditorias anuales de las cuentas del Fondo;-----

Gastos derivados del mantenimiento de las calificaciones de las tres (3) Series de Bonos;-----

Gastos derivados de la amortización de los Bonos.-----

Gastos que puedan derivarse de las verificaciones, inscripciones y autorizaciones administrativas de obligado cumplimiento (gastos distintos a los gastos de constitución y emisión).-----


Gastos derivados de la amortización de los Bonos.-----

Gastos relacionados con las notificaciones que, de acuerdo con lo establecido en el Folleto y en la presente Escritura de Constitución, deberán realizarse a los titulares de los Bonos en circulación.-----

En general, cualesquiera otros gastos soportados por la Sociedad Gestora y derivados de su labor de representación y gestión del Fondo.-----

16.3. Gastos suplidos por cuenta del Fondo. -----

La Sociedad Gestora tendrá derecho al reembolso de los gastos ordinarios relacionados con la gestión del Fondo que pudiera suplir o anticipar por cuenta del mismo. Dichos gastos ordinarios son los que se mencionan en la Estipulación 16.2 anterior.-----



AM3961257

01/2011

Asimismo, la Sociedad Gestora tendrá derecho al reembolso de todos los gastos de carácter extraordinario en los que haya podido incurrir en relación con la gestión del Fondo, previa justificación de los mismos y serán los siguientes. -----

Si fuera el caso, aquellos gastos derivados de la presentación y formalización por modificación de la presente Escritura de Constitución y de los contratos, así como de la celebración de contratos adicionales. -----

Los gastos necesarios para llevar a cabo la ejecución de los Préstamos subyacentes a los Activos. -----

En general, cualquier otro gasto extraordinario que fuera soportado por el Fondo o por la Sociedad Gestora en representación y por cuenta del mismo. -----

Todos los pagos a terceros en concepto de gastos ordinarios y extraordinarios relacionados con la gestión del Fondo, serán efectuados directamente por la Sociedad Gestora sin perjuicio del derecho de ésta a ser reembolsada por el Fondo siempre que el Fondo cuente con Fondos Disponibles suficientes y de acuerdo con el Orden de Prelación de Pagos previsto en la Estipulación 19 de la presente Escritura de Constitución. -----

En el caso en que en una Fecha de Pago anterior a la Fecha de Pago en curso algún concepto hubiese quedado impagado, se seguirá estrictamente el Orden de Prelación de Pagos recogido en la Estipulación 19 de la presente Escritura de Constitución, empezando por el concepto más antiguo. -----

16.4. Ejercicios contables y depósito de las cuentas anuales. -----

El ejercicio económico del Fondo coincidirá con el año natural. Sin embargo, y por excepción, el primer ejercicio económico se iniciará en la fecha del presente otorgamiento y el último ejercicio económico finalizará en la fecha en que tenga lugar la extinción del Fondo. -----

16.5. Auditoría de cuentas del Fondo. -----

Las cuentas anuales del Fondo serán auditadas anualmente por auditores de cuentas. -----

La Sociedad Gestora presentará a la CNMV las cuentas anuales del Fondo, junto con el informe de auditoría de las mismas, dentro de los cuatro (4) meses siguientes a la fecha de cierre del ejercicio del Fondo (esto es, antes del 30 de abril de cada año). -----

Las cuentas anuales del Fondo y su informe de auditoría correspondiente se depositarán en el Registro Mercantil anualmente. -----

El Consejo de Administración de la Sociedad Gestora, en su

tres (3) Series, el comportamiento de los Activos, prepagos, información de los inmuebles adjudicados y situación económico-financiera del Fondo, con independencia de poner asimismo en su conocimiento cuanta información adicional le sea requerida. ---

(a) En un plazo comprendido entre el Momento de Fijación de Tipo y los tres (3) Días Hábiles siguientes como máximo a cada Fecha de Pago, procederá a comunicar a los tenedores de los Bonos, los tipos de interés nominales resultantes para cada una de las Series de Bonos para el Periodo de Devengo de Interés siguiente. -----

(b) Con una antelación mínima de un (1) día natural a cada Fecha de Pago, procederá a comunicar a los tenedores de los Bonos lo siguiente: -----

i. Los intereses resultantes de los Bonos junto a la amortización de los mismos; -----

ii. Las Tasas Medias de Amortización Anticipada de los Activos, a la Fecha de Determinación;-----

iii. La vida residual media de los Bonos calculada con las hipótesis de mantenimiento de dicha tasa real de amortización anticipada;-----

iv. El Saldo de Principal Pendiente de Pago (después de la amortización a liquidar en cada Fecha de Pago) de cada Bono, y el porcentaje que dicho Saldo Pendiente de Pago representa sobre el importe nominal inicial de cada Bono.-----

Asimismo, y si procediera, se pondrá en conocimiento de los



999999 11



AM3961255

01/2011

tenedores de los Bonos los intereses devengados por los mismos y no satisfechos, por insuficiencia de Fondos Disponibles. -----

Las notificaciones de estos apartados a) y b) serán efectuadas según lo dispuesto en el apartado 17.1.3 siguiente, y serán, asimismo, puestas en conocimiento de Iberclear y de AIAF en un plazo máximo de los dos (2) Días Hábiles anteriores a cada Fecha de Pago (salvo el supuesto de que sea festivo en Madrid, que se pasará al Día Hábil siguiente). -----

Además, después de cada Fecha de Pago, se remitirá a la CNMV un informe con la siguiente información: -----

- Saldo Vivo de los Activos, intereses devengados, tanto cobrados como no cobrados, de los mismos e importe en morosidad de los Activos. -----

- Informe sobre la procedencia y posterior aplicación de los Fondos Disponibles de conformidad con el Orden de Prelación de Pagos contenido en la Estipulación 19.1 de la presente Escritura de Constitución. -----

Además de la información a remitir a la CNMV en los términos y con los formatos de la Circular 2/2009, se enviará aquella recogida en los apartados (a) y (b) relativa a los Bonos,

que seguirá comunicándose de la manera descrita con anterioridad en el presente apartado. -----

En la información publicada por la Sociedad Gestora tras cada fecha de pago, se incluirá información sobre impagos/recuperaciones/pérdidas tanto en el periodo, como acumuladas, en línea con los requerimientos de Banco Central Europeo para aceptar colateral. -----

17.1.2 Notificaciones extraordinarias: -----

El Fondo, a través de su Sociedad Gestora, asimismo, informará a los tenedores de los Bonos y a las Agencias de Calificación, de todo hecho relevante que pueda producirse en relación con los Activos, con los Bonos, con el Fondo, y con la propia Sociedad Gestora, que pueda influir de modo sensible en la negociación de los Bonos y, en general, de cualquier modificación relevante en el activo o pasivo del Fondo y cualquier modificación de la Escritura de Constitución y, asimismo, de una eventual decisión de Amortización Anticipada de los Bonos por cualquiera de las causas previstas en el Folleto, siéndole remitido a la CNMV en ese supuesto el acta notarial de liquidación y procedimiento a que hace referencia la Estipulación 5 de la presente Escritura de Constitución.-----

17.1.3 Procedimiento.-----

Las notificaciones a los bonistas que, a tenor de lo anterior, haya de efectuar el Fondo, a través de su Sociedad Gestora,



AM3961254

01/2011

habrán de serlo de la forma siguiente:-----

1. Las notificaciones ordinarias periódicas referidas en la Estipulación 17.1.1 anterior, mediante publicación bien en el boletín diario de AIAF, o cualquier otro que lo sustituya en un futuro u otro de similares características o bien mediante publicación en un diario de amplia difusión en España. -----

2. Las notificaciones extraordinarias referidas en la Estipulación 17.1.2 anterior, mediante su publicación en un diario de amplia difusión en España 3. -----

Adicionalmente, podrán realizarse las notificaciones anteriores mediante su publicación en otros medios de difusión general. -----

Estas notificaciones se considerarán realizadas en la fecha de su publicación, siendo apto para la misma cualquier día de calendario, Hábil o Inhábil (a los efectos de la presente Escritura de Constitución). -----

Las modificaciones en las calificaciones de los Bonos, así como las medidas a tomar en el caso de activaciones de los triggers por bajada de rating de la contraparte en los contratos financieros o cualquier otra causa, se efectuarán a la CNMV

mediante el envío de los correspondientes Hechos Relevantes. ---

17.2 Información a la CNMV -----

La Sociedad Gestora procederá a comunicar a la CNMV la información prevista en los anteriores apartados, así como cualquier información que, con independencia de lo anterior, le sea requerida. -----

17.3 Información a facilitar por Santander a la Sociedad Gestora -----

Adicionalmente, Santander se obliga a informar trimestralmente a la Sociedad Gestora, en representación del Fondo, y, en todo caso, a requerimiento de la misma, de los impagos, amortizaciones anticipadas y modificaciones de tipos de interés y, puntualmente, de los requerimientos de pago, acciones judiciales, y cualesquiera otras circunstancias que afecten a los Activos. -----

Asimismo, Santander facilitará a la Sociedad Gestora toda la documentación que ésta le pueda solicitar en relación con dichos Préstamos y, en especial, la documentación precisa para el inicio, en su caso, por la Sociedad Gestora, de acciones judiciales. -----

SECCIÓN VII.

MEJORAS DE CRÉDITO Y ORDEN DE PRELACIÓN DE PAGOS.

18. MEJORA CREDITICIA Y SEGURO DE CRÉDITO



AM3961253

01/2011

HIPOTECARIO. -----

18.1. MEJORA CREDITICIA. -----

Los elementos de mejora crediticia empleados en la estructura del Fondo son: -----

(i) El Fondo de Reserva descrito en la Estipulación descrito en la Estipulación 18.1.1 siguiente).-----

(ii) La Permuta Financiera (descrita en la Estipulación 15.2 anterior).-----

(iii) El Contrato de Reinversión a Tipo Garantizado (descrito en la Estipulación 15.3 anterior).-----

(iv) La subordinación y postergación en el pago de principal e intereses entre las distintas Series de Bonos. -----

18.1.1. Fondo de Reserva. -----

La Sociedad Gestora, en representación y por cuenta del Fondo, dotará un fondo de reserva (en adelante el "**Fondo de Reserva**") con las siguientes características: -----

(i) Nivel Requerido:-----

a) El Fondo de Reserva estará dotado inicialmente con TRESCIENTOS CINCUENTA Y NUEVE MILLONES SETECIENTOS MIL EUROS (359.700.000 €), equivalente al

diecinueve coma noventa y ocho por ciento (19,98%) del importe inicial de los Bonos de las Series A y B.-----

b) El Nivel Requerido del Fondo de Reserva en cada momento se detalla a continuación:-----

(i) El Fondo de Reserva no podrá disminuir durante los tres (3) primeros años, permaneciendo fijo en su importe inicial; -----

(ii) Una vez el Fondo de Reserva alcance el treinta y nueve coma noventa y seis por ciento (39,96%) del Saldo de Principal Pendiente de Pago de los Bonos de las Series A y B, podrá decrecer trimestralmente en cada Fecha de Pago, manteniéndose en dicho porcentaje hasta que el Fondo de Reserva alcance un nivel mínimo igual al nueve coma noventa y nueve por ciento (9,99%) del importe inicial del Fondo de Reserva, es decir, un Nivel Mínimo del Fondo de Reserva igual a TREINTA Y CINCO MILLONES NOVECIENTOS VEINTIOCHO MIL TREINTA Y SEIS EUROS (35.928.036 €); -----

No se podrá reducir el Nivel Requerido del Fondo de Reserva si concurre alguna de las siguientes circunstancias:-----

- Si el Fondo de Reserva ha sido utilizado en alguna Fecha de Pago anterior y, como consecuencia de ello, se encuentre en un nivel menor al Nivel Requerido. -----

- Si el Saldo Vivo de Préstamos Morosos sobre el Saldo Vivo de los Activos No Fallidos es superior al uno por ciento (1%).

(ii) Destino: -----



AM3961252

01/2011

El Fondo de Reserva se aplicará, en cada Fecha de Pago, al cumplimiento de las obligaciones de pago contenidas en el Orden de Prelación de Pagos contenido en la Estipulación 19.1 siguiente o, en su caso, en el Orden de Prelación de Pagos de Liquidación contenido en la Estipulación 19.3 siguiente. -----

(iii) Rentabilidad: -----

El importe de dicho Fondo de Reserva será abonado en la Cuenta de Tesorería en la Fecha de Desembolso, siendo objeto del Contrato de Reinversión a Tipo Garantizado a celebrar con Santander en los términos descritos en la Estipulación 15.3 de la presente Escritura de Constitución. -----

19. ORDEN DE PRELACIÓN DE PAGOS. -----

19.1 Reglas ordinarias de prelación de pagos a cargo del Fondo. -----

19.1.1. Origen y aplicación de fondos. -----

1. Origen. Los fondos disponibles (en adelante, los "Fondos Disponibles") calculados en la Fecha de Determinación correspondiente a una Fecha de Pago concreta serán los importes depositados en la Cuenta de Tesorería, correspondientes a los siguientes conceptos: -----

a) Las cantidades percibidas por principal de los Activos en cada Período de Determinación correspondiente a la Fecha de Pago.-----

b) Los intereses cobrados de los Activos durante cada Período de Determinación correspondiente a la Fecha de Pago (incluyendo en su caso los de demora). -----

c) La rentabilidad obtenida durante cada Período de Determinación correspondiente a la Fecha de Pago por la reinversión del Fondo de Reserva así como por el resto de las cantidades depositadas en la Cuenta de Tesorería. -----


d) El Fondo de Reserva, en los términos de la Estipulación 18.1.1 de la presente Escritura de Constitución.-----

e) La cantidad neta percibida en virtud de los términos del Contrato de Swap, según lo descrito en la Estipulación 15.2 de la presente Escritura de Constitución. -----

f) Cualesquiera otras cantidades que pudiera percibir el Fondo incluyendo, sin carácter limitativo, las que puedan resultar de la ejecución de las garantías de los Préstamos, en caso de que existan, incluyendo las cantidades que reciban, en su caso, de los Seguros de Daños.-----

2. Aplicación. -----

La Sociedad Gestora, en nombre del Fondo, procederá a aplicar en cada Fecha de Pago (que no sea la Fecha de Vencimiento Legal ni cuando tuviera lugar la Liquidación Anticipada del Fondo en los términos establecidos en la



AM3961251

01/2011

Estipulación 5 de la Escritura de Constitución) el importe a que asciendan los Fondos Disponibles a los pagos y retenciones siguientes, de conformidad con el Orden de Prelación de Pagos descrito a continuación: -----

1º. Pago a la Sociedad Gestora por gastos ordinarios y extraordinarios del Fondo y de la comisión periódica de gestión; en el supuesto de sustitución de Santander como Administrador por una nueva entidad que no forme parte del grupo consolidado de Santander, pago de una comisión de administración y, en el supuesto de sustitución de Santander como Agente de Pagos por una nueva entidad que no forme parte del grupo consolidado de Santander, pago de una comisión de agencia de pagos. -----

2º. Pago a Santander de la cantidad neta del Swap de acuerdo con lo dispuesto en el apartado 3.4.7 del Módulo Adicional y la Estipulación 15.2 de la presente Escritura de Constitución, y solamente en el caso de resolución del citado Contrato por incumplimiento del Fondo o por ser la única parte afectada de algún supuesto de resolución anticipada, abono de las cantidades a satisfacer por el Fondo, en su caso, que corresponda al pago liquidativo.-----

3°. Pago de los intereses devengados de los Bonos de la Serie A.-----

4°. Pago de los intereses devengados de los Bonos de la Serie B, salvo postergación de este pago al sexto (6°) lugar en el orden de prelación de pagos según se describe en la Estipulación 19.2 de la presente Escritura de Constitución. -----

5°. Retención de la Cantidad Devengada para Amortización de los Bonos de las Series A y B, de conformidad con el orden descrito en Estipulación 9.9.8 y 9.9.3 de la presente Escritura de Constitución. -----

6°. Pago de los intereses devengados de los Bonos de la Serie B cuando se produzca la postergación de este pago del cuarto (4°) lugar en el orden de prelación conforme se establece en el propio apartado. -----

7°. Retención de la cantidad necesaria para mantener el Fondo de Reserva en el Nivel Requerido del Fondo de Reserva en cada momento de acuerdo con lo establecido en la Estipulación 18.1 de la presente Escritura de Constitución. -----

8°. Pago de la Parte Ordinaria de los intereses devengados de los Bonos de la Serie C.-----

9°. Retención de una cantidad igual a la Cantidad Devengada para Amortización de la Serie C.-----

10°. Pago de los intereses devengados por el Préstamo Subordinado. -----



AM3961250

01/2011

11º. Amortización del principal del Préstamo Subordinado.--

12º Pago de la cantidad debida por la resolución del Contrato de Swap, excepto en los casos contemplados en el punto 2 del Orden de Prelación de Pagos. -----

13º. Pago a Santander de la comisión de administración en el supuesto de que no se produzca la sustitución. -----

14º. Pago de la Parte Extraordinaria de los intereses de los Bonos de la Serie C (siendo una cantidad variable igual al exceso de liquidez tras satisfacer los conceptos mencionados en los números 1 a 14 del presente Orden de Prelación de Pagos).-----

19.2 Reglas excepcionales de prelación de los pagos a cargo del Fondo:-----

Si tuviera lugar la sustitución de Santander como administrador de los Préstamos, a favor de otra entidad que no forme parte del grupo consolidado de Santander, se devengará a favor del tercero, nuevo administrador, una comisión que pasará de ocupar del puesto 13º al puesto 1º en el Orden de Prelación de Pagos establecido en la Estipulación 19.1 anterior. -----

Se procederá a postergar el pago de los intereses de los Bonos de la Serie B respecto a la Cantidad Devengada para

Amortización, ocupando el sexto (6º) lugar en el Orden de Prelación de Pagos, cuando en la Fecha de Determinación correspondiente a una Fecha de Pago concreta, el Saldo Vivo acumulado de los Préstamos Fallidos, sin tener en cuenta los importes recobrados, desde la constitución del Fondo, fuera superior al treinta y ocho coma cuarenta por ciento (38,40%) del Saldo Vivo de los Activos en la fecha del presente otorgamiento y siempre que no se hubiera producido la completa amortización de los Bonos de la Serie A y no se fuera a producir en la Fecha de Pago correspondiente. -----

19.3 Orden de Prelación de Pagos de Liquidación: -----

La Sociedad Gestora procederá a la liquidación del Fondo, cuando tenga lugar la liquidación del mismo en la Fecha de Vencimiento Legal o en la Fecha de Pago en la que tenga lugar la Liquidación Anticipada con arreglo a lo previsto en la Estipulación 5 de la presente Escritura de Constitución, mediante la aplicación de los fondos disponibles por los siguientes conceptos (en adelante, los "**Fondos Disponibles para Liquidación**"): (i) de los Fondos Disponibles, y (ii) los importes que vaya obteniendo el Fondo por la enajenación de los Activos que quedaren remanentes y cualesquiera otros activos, en su caso, en los supuestos de Liquidación Anticipada del Fondo de conformidad con los requisitos que se establecen en la Estipulación 5 de la presente Escritura de Constitución, en el siguiente orden de



AM3961249

01/2011

prelación de pagos (el **“Orden de Prelación de Pagos de Liquidación”**): -----

1º. Pago a la Sociedad Gestora por los gastos ordinarios y extraordinarios del Fondo y de la comisión periódica de gestión y, en el supuesto de sustitución de Santander como administrador por una nueva entidad que no forme parte del grupo consolidado de Santander, de una comisión de administración y, en el supuesto de sustitución de Santander como Agente de Pagos, de la comisión que sea fijada por la Sociedad Gestora a favor de la entidad sustituta. -----

2º. Pago a Santander de la cantidad neta del Swap de acuerdo con lo dispuesto en el apartado 3.4.7 del Módulo Adicional y la Estipulación 15.2 de la presente Escritura de Constitución, y solamente en el caso de resolución de los citados Contratos por incumplimiento del Fondo o por ser la única parte afectada de algún supuesto de resolución anticipada, abono de las cantidades a satisfacer por el Fondo, en su caso, que corresponda al pago liquidativo -----

3º. Pago de los intereses devengados de los Bonos de la Serie A. -----

- 4º. Amortización del principal de los Bonos de la Serie A.----
- 5º. Pago de los intereses devengados de los Bonos de la Serie B.-----
- 6º. Amortización del principal de los Bonos de la Serie B.----
- 7º. Pago de la Parte Ordinaria de los intereses devengados de los Bonos de la Serie C.-----
- 8º. Retención de una cantidad igual a la Cantidad Devengada para Amortización de la Serie C.-----
- 9º. Pago de los intereses devengados del Préstamo Subordinado.-----
- 10º. Amortización del principal del Préstamo Subordinado.--
- 11º. Pago de la cantidad debida por la resolución del Contrato de Swap, excepto en los casos contemplados en el punto 2 anterior del presente Orden de Prelación de Pagos de Liquidación.-----
- 12º. Pago de la comisión de administración en el supuesto de que no se produzca la sustitución.-----
- 13º. Pago de la Parte Extraordinaria de los intereses devengados de los Bonos de la Serie C (siendo una cantidad variable igual al exceso de liquidez tras satisfacer los conceptos mencionados en los números 1 a 13 del presente Orden de Prelación de Pagos de Liquidación).-----

SECCIÓN VIII.

OTRAS DISPOSICIONES.



AM3961248

01/2011

20. MODIFICACIÓN DE LA PRESENTE ESCRITURA DE CONSTITUCIÓN. -----

De conformidad con lo previsto en el artículo séptimo de la Ley 19/1992, en virtud de la Disposición Final Cuarta de la Ley 5/2009 por la que se modifica la Ley 24/1988, de 28 de julio, del mercado de valores, la Ley 26/1988, de 29 de julio, sobre disciplina e intervención de las entidades de crédito y el texto refundido de la Ley de ordenación y supervisión de los seguros privados, aprobado por el Real Decreto Legislativo 6/2004, de 29 de octubre, para la reforma del régimen de participaciones significativas en empresas de servicios de inversión, en entidades de crédito y en entidades aseguradoras, la Escritura de Constitución podrá ser modificada, a instancia de la Sociedad Gestora, siempre que la modificación: (i) no altere la naturaleza de los Activos cedidos al Fondo, (ii) no suponga la transformación del Fondo en un fondo de titulización hipotecaria, y (iii) no suponga, de facto, la creación de un nuevo fondo. -----

La Escritura de Constitución también podrá ser objeto de subsanación a instancia de la CNMV. -----

21. REGISTRO MERCANTIL. -----

De conformidad con lo previsto en el artículo 5.4 del Real Decreto 926/1998, la inscripción en el Registro Mercantil será potestativa para los Fondos de Titulización de Activos. En todo caso, las cuentas anuales de los citados Fondos deberán ser depositadas en el Registro Mercantil. -----

22. DECLARACIÓN FISCAL.-----

La constitución del Fondo, en virtud de la presente Escritura de Constitución, está exenta del concepto “operaciones societarias” del Impuesto de Transmisiones Patrimoniales y Actos Jurídicos Documentados, de acuerdo con lo dispuesto en el artículo 5.10 de la Ley 19/1992. -----

El artículo 7.1.h) del Real Decreto Legislativo 4/2004, de 5 de marzo, por el que se aprueba el Texto Refundido de la Ley sobre el Impuesto de Sociedades establece la sujeción de los Fondos de naturaleza como la presente al Impuesto sobre Sociedades, tipo general, quedando su administración por la Sociedad Gestora exenta del IVA, de conformidad con la Ley 19/1992. -----

23. GASTOS.-----

Todos los gastos derivados del otorgamiento y ejecución de la presente Escritura de Constitución serán por cuenta del Fondo en los términos previstos en la Estipulación 16 de la presente Escritura de Constitución. -----

24. INTERPRETACIÓN.-----



AM3961247

01/2011

En la presente Escritura de Constitución, los términos que aparezcan con sus iniciales en mayúscula tendrán el mismo significado que en el Folleto. Los términos que no aparezcan definidos en el Folleto o que sean expresamente definidos en la presente Escritura de Constitución tendrán el significado que en el mismo se indique. Se adjunta como **Anexo IX** un listado de definiciones de determinados términos utilizados en la presente Escritura de Constitución. _____

La presente Escritura de Constitución deberá ser interpretada al amparo del Folleto y del resto de la documentación relativa a la operación de titulación descrita en los Expositivos y Estipulaciones anteriores, de la que forma parte y con la que constituye una unidad de propósito, de tal modo que lo no previsto en la presente Escritura de Constitución se regirá por aquello que al efecto puedan disponer los citados documentos en tanto no contradigan o no estén en contraposición a las Estipulaciones de la presente Escritura de Constitución. _____

25. NOTIFICACIONES.-----

Todas las notificaciones y declaraciones de voluntad previstas o relacionadas con esta Escritura de Constitución

podrán realizarse por télex, telefax o cualquier otro sistema de teletransmisión, entendiéndose completas mediante confirmación telefónica de su recepción. Las notificaciones se dirigirán a: -----

(i) Para la Sociedad Gestora: -----

Ciudad Grupo Santander -----

Avenida de Cantabria s/n -----

Edificio Encinar, planta baja -----

28660 Boadilla del Monte (Madrid) -----

(ii) Para Santander: -----

Departamento de Gestión Financiera -----

Ciudad Grupo Santander -----

Avenida de Cantabria s/n -----

Edificio Encinar, planta baja -----

28660 Boadilla del Monte (Madrid). -----

26. LEY Y JURISDICCIÓN.-----

La presente Escritura de Constitución se regirá e interpretará de acuerdo con las leyes españolas. -----

Las cuestiones, discrepancias, litigios y reclamaciones que pudieran derivarse con motivo de la constitución del Fondo y de la emisión de los Bonos con cargo al mismo, serán conocidas y resueltas, con renuncia expresa al propio fuero que pudiera corresponder a cualquiera de las partes, por los Juzgados y Tribunales españoles. -----

27. CONDICIÓN RESOLUTORIA.-----



AM3961246

01/2011

Las obligaciones de las partes nacidas de la presente Escritura de Constitución quedarán resueltas de pleno derecho si las Agencias de Calificación no confirmaran como definitivos, antes de la Fecha de Suscripción de los Bonos, los correspondientes ratings de los Bonos de cualquiera de las Series. -----

Se hace constar que las Entidades otorgantes, tienen la condición de Entidades Financieras, a los efectos del Artículo 2 de la Ley 2/2010 de 28 de abril. -----

De acuerdo con la L.O. 15/1999, los comparecientes aceptan la incorporación de sus datos (y la fotocopia del documento de identidad, en los casos previstos en la Ley) al protocolo notarial y a los ficheros de la Notaría. Se conservarán con carácter confidencial, sin perjuicio de las comunicaciones a las Administraciones Públicas que estipula la Ley y, en su caso, al Notario que suceda al actual en la plaza. La finalidad del tratamiento es formalizar la presente escritura, realizar su facturación y seguimiento posterior y las funciones propias de la actividad notarial. Puede ejercitar sus derechos de acceso, rectificación, cancelación y oposición en la Notaría

autorizante.-----

Así lo otorgan. -----

Hago las reservas y advertencias legales pertinentes; especialmente las de carácter fiscal. -----

Doy cumplimiento al requisito de la lectura conforme a lo dispuesto en el Reglamento Notarial; los comparecientes enterados ratifican y aprueban la presente escritura, y la firman conmigo, el Notario, que doy fe de que el consentimiento ha sido libremente prestado, de que el otorgamiento se adecua a la legalidad y a la voluntad debidamente informada de los otorgantes, y en general de todo lo contenido en este instrumento público, extendido en ochenta y ocho folios de papel exclusivo para documentos notariales, de la serie AM, números 3963240, los setenta y dos siguientes en orden correlativo, 3963356, 3963357, 3963313 los once siguientes en orden correlativo y el del presente, no guardando orden correlativo por cuestiones derivadas de la impresión. -----

Están las firmas de los comparecientes.- Signado: José María Mateos Salgado.- Rubricados y sellado. -----


-----DOCUMENTOS UNIDOS-----



AM3961245

01/2011

Anexo I
Certificaciones, elevadas a público, de
acuerdos del Consejo de
Administración del Banco Santander,
S.A.



AM4127986

01/2011



COLEGIO DE ABOGADOS DE MADRID
BOADILLA DEL MONTE
CALLE DE LA VILLA DE VALLADOLID, 10
28130 BOADILLA DEL MONTE (MADRID)

ESCRITURA DE PROTOCOLIZACION Y ELEVACION A PUBLICO DE ACUERDOS SOCIALES. -----

NUMERO DOS MIL QUINIENTOS CUARENTA Y SIETE. -----

En la Ciudad Financiera del GRUPO SANTANDER, sita en la avenida de Cantabria s/n, en termino municipal de Boadilla del Monte, mi residencia a diecinueve de julio de dos mil once.

Ante mí, GONZALO SAUCA POLANCO, Notario del Ilustre Colegio de Madrid: -----

COMPARECE: -----

DON JAIME PÉREZ RENOVALES, mayor de edad, casado, con domicilio a estos efectos en Boadi-

INTERVIENE en nombre y representación de en nombre y representación de **BANCO SANTANDER, S.A.**, con domicilio social en Santander, Paseo de Pereda, números 9 al 12, con C.I.F. A



AM3961244

01/2011

39000013, constituida por tiempo indefinido; fundada el 3 de marzo de 1856 mediante escritura pública otorgada ante el Escribano de Santander don José Dou Martínez, ratificada y parcialmente modificada por otra de 21 de marzo de 1857 ante el Escribano de la misma capital don José María Olarán y transformada en Sociedad Anónima de Crédito por escritura otorgada ante el Notario de Santander don Ignacio Pérez el día 14 de enero de 1875; por escritura otorgada ante el Notario de Santander don José María de Prada Díez el 8 de junio de 1992, con el número 1316 de protocolo, modificó su denominación por la de BANCO SANTANDER, S.A., y por escritura otorgada ante el Notario de Madrid don Antonio Fernández-Golfín Aparicio, de fecha 13 de abril de 1999, con el número 1212 de protocolo, modificó la anterior denominación por la de BANCO SANTANDER CENTRAL HISPANO, S.A., denominación que ha cambiado por la actual, según escritura otorgada ante el Notario de Santander, don José María de Prada Díez, de fecha 1 de agosto de 2007, con el número 2.033 de protocolo, inscrita en el Registro Mercantil de Cantabria al to-

AM4127987

01/2011



mo 838 , libro 0, hoja S-1960, folio 208, inscripción 1539ª de fecha 13 de agosto de 2007.--

Con **CIF. A-39000013.** -----

Actúa en su calidad de Vicesecretario de la Comisión Ejecutiva de la Sociedad, cargo que manifiesta vigente, de conformidad con lo dispuesto en el artículo 108 del Reglamento del Registro Mercantil, **al objeto de elevar a público los acuerdos adoptados por dicha Comisión Ejecutiva, en su reunión de fecha 18 de julio de 2011,** según resulta de una certificación que me entrega y **dejo unida a esta matriz,** expedida por el Secretario Don Ignacio Benjumea Cabeza de Vaca, como Secretario, con el visto bueno del Vicepresidente 3º, don Matías Rodríguez Inciarte, cuyas firmas conozco y legitimo.-----

El señor compareciente fue designado Vicesecretario General del Banco, por acuerdo de la Comisión Ejecutiva de fecha 23 de febrero de 2009, según resulta de la escritura autorizada



AM3961243

01/2011

por el Notario de Santander, don José María de Prada Díez, el día 17 de marzo de 2009, con el número 569 de Protocolo, inscrita en el Registro Mercantil de Cantabria, al tomo 963, libro 0, folio 16, hoja S-1960, inscripción 1714ª. --

A la Comisión Ejecutiva corresponde el ejercicio de las facultades que le fueron conferidas en escritura autorizada por el Notario de Santander Don José María de Prada Díez, el día 12 de marzo de 1999, con el número 792 de su protocolo, y que causó la inscripción 463ª de la hoja de la Sociedad. -----

De copia autorizada de la referida escritura que tengo a la vista, resulta que quedaron delegadas en dicha Comisión Ejecutiva, todas las facultades del Consejo de Administración, salvo las exceptuadas en el propio acuerdo de delegación, sin que los acuerdos que por la presente se elevan a escritura pública impliquen o constituyan facultades que hayan quedado exceptuadas de la delegación. -----

Se encuentra legitimado para este acto teniendo a mi juicio el compareciente según interviene, las facultades representativas y la capacidad

AM4127988

01/2011



ACTO

legal necesaria para el presente otorgamiento,
y al efecto, -----

-----OTORGA: -----

Que en el concepto en que interviene, y
cumpliendo los acuerdos a que se refiere la
certificación antes citada, ELEVA A INSTRUMENTO
PUBLICO todos y cada uno de los acuerdos que
constan en dicha certificación y ME REQUIERE a
mí el Notario para que la protocolice con esta
escritura, lo que así hago, pasando a formar
parte integrante de la misma y se transcribirá
en todas las copias que de esta escritura se
libren, quedando elevados a instrumento público
todos y cada uno de los citados acuerdos, cuya
relación detallada aquí se omite, para evitar
inútiles reiteraciones, por figurar los mismos
suficientemente detallados en la certificación
protocolizada, a la que se remite el compare-
ciente. -----

OTORGAMIENTO Y AUTORIZACION: -----



AM3961242

01/2011


Hice las reservas y advertencias legales.

Yo el Notario, como responsable del fichero automatizado del Protocolo y documentación notarial y del fichero de administración y organización de la Notaría, garantizo el pleno cumplimiento de la normativa de Protección de Datos de Carácter Personal, y así, de acuerdo con la L.O. 15/99, los comparecientes quedan informados de la incorporación de sus datos a los ficheros automatizados existentes en la notaría a mi cargo, antes mencionados, así como del hecho de que tales datos pueden ser cedidos a aquellas administraciones Públicas que de conformidad con una norma con rango de Ley tenga derecho a ellos. El Notario garantiza los derechos de acceso, rectificación, cancelación y oposición, ejercitables por el interesado afectado, y a salvo los que legalmente han de estar a disposición de Administraciones Públicas, Jueces y Tribunales, o los que sean inexcusables para el ejercicio de la función notarial.

Leído cuanto antecede por el compareciente, previa su elección, lo encuentra conforme con su voluntad y firma conmigo el

AM4127989

01/2011



[Handwritten signature]

Notario. De haber identificado al compareciente por el medio supletorio de su documento de identidad por el mismo presentado y al principio reseñado, de que el consentimiento ha sido prestado libremente, de que el otorgamiento se adecua a la legalidad y a la voluntad debidamente informada del otorgante e interviniente, y en cuanto proceda de lo demás consignado en esta escritura que queda extendida en cuatro folios de papel timbrado del Estado exclusivo para documentos notariales, serie AM números 413253 y los tres siguientes en orden, yo el Notario DOY FE. -----

Está la firma del compareciente.-----
 Signado. Firmado: GONZALO SAUCA POLANCO.-----
 Rubricados y sellado.-----

DOCUMENTOS UNIDOS.-----

AM4127990

01/2011



ES

ES COPIA EXACTA DE SU MATRIZ QUE EXPIDO EN MI RESIDENCIA, EL MISMO DÍA DEL OTORGAMIENTO, PARA EL COMPARECIENTE, SEGÚN INTERVIENE, EN EL PRESENTE FOLIO Y EN SUS CUATRO CORRELATIVOS ANTERIORES. DOY FE.-






AM3961240

01/2011

401 40

PAPEL EXCLUSIVO PARA DOCUMENTOS NOTARIALES



AJ1989894

01/2011

RAFAEL MARTINEZ DIE
NOTARIO
 c/. Convento, 26
 Telf.: 91 633 19 00 - Fax: 91 633 48 76
 28660 BOADILLA DEL MONTE
 (Madrid)

NÚMERO DOS MIL CIENTO TREINTA Y NUEVE
(2.139)-----
ESCRITURA DE PROTOCOLIZACION Y
ELEVACIÓN A PÚBLICO DE ACUERDOS SOCIALES DE
LA COMISION EJECUTIVA. -----

En la Ciudad Financiera del GRUPO SANTANDER, sita en la avenida de Cantabria s/n, Boadilla del Monte, mi residencia a nueve de mayo de dos mil once. -----

Ante mí, **RAFAEL MARTÍNEZ DIE**, Notario del Ilustre Colegio de Madrid, -----

COMPARECE: -----

DON ALBERTO ORTEGA FERNÁNDEZ, mayor de edad, (

INTERVIENE en nombre y representación de **BANCO SANTANDER, S.A.**, con domicilio social en Santander, Paseo de Pereda, números 9 al 12, con C.I.F. A 39000013, constituida por tiempo indefinido; fundada el 3 de marzo de 1856 mediante escritura pública otorgada ante el Escribano de Santander don

José Dou Martínez, ratificada y parcialmente modificada por otra de 21 de marzo de 1857 ante el Escribano de la misma capital don José María Olarán y transformada en Sociedad Anónima de Crédito por escritura otorgada ante el Notario de Santander don Ignacio Pérez el día 14 de enero de 1875; por escritura otorgada ante el Notario de Santander don José María de Prada Díez el 8 de junio de 1992, con el número 1316 de protocolo, modificó su denominación por la de BANCO SANTANDER, S.A., y por escritura otorgada ante el Notario de Madrid don Antonio Fernández-Golfín Aparicio, de fecha 13 de abril de 1999, con el número 1212 de protocolo, modificó la anterior denominación por la de BANCO SANTANDER CENTRAL HISPANO, S.A., denominación que ha cambiado por la actual, según escritura otorgada ante el Notario de Santander, don José María de Prada Díez, de fecha 1 de agosto de 2007, con el número 2.033 de protocolo, inscrita en el Registro Mercantil de Cantabria al tomo 838 , libro 0, hoja S-1960, folio 208, inscripción 1539ª de fecha 13 de agosto de 2007.-----

Con CIF. A-39000013.-----

Actúa en su calidad de apoderado especial de dicha entidad, según resulta de poder especial otorgado ante el Notario de Santander don José María de Prada Guaita, el día 10 de marzo de 2000, bajo el número 682 de su protocolo, cuya copia autorizada he tenido a la vista, **al objeto de elevar a público los acuerdos**



AM3961239

01/2011

AJ1989895

01/2011



adoptados por dicha Comisión Ejecutiva del día nueve de mayo de dos mil once, según resulta de una certificación que me entrega y **dejo unida a esta matriz**, expedida por el Secretario, don Ignacio Benjumea Cabeza de Vaca, con el visto bueno del Vicepresidente 3º, don Matías Rodríguez Inciarte, cuyas firmas conozco y legitimo. -----

El señor compareciente actúa en uso de las facultades atribuidas en el citado instrumento público, de las que resulta facultado para, de conformidad a lo dispuesto en el artículo 108.3 del Reglamento del Registro Mercantil elevar a instrumento público todo tipo de acuerdos sociales del Banco Santander, S.A.. Inscrito en el Registro Mercantil de Cantabria, al tomo 685, Libro 0, folio 130, hoja S-1960, inscripción 735ª. -----

A la Comisión Ejecutiva corresponde el ejercicio de las facultades que le fueron conferidas en escritura autorizada por el Notario de Santander Don José María de Prada Diez, el día 24 de abril de 2007, con el número 1.125 de su protocolo, y que causó la inscripción 1513ª de la hoja de la Sociedad. -----

Conozco al compareciente y tiene en el concepto en el que actúa la capacidad y legitimación necesaria, siendo, a mi juicio,

suficientes las facultades representativas acreditadas para el presente otorgamiento. -----

-----**OTORGA:**-----

Que en el concepto en que interviene, y cumpliendo los acuerdos a que se refiere la certificación antes citada, ELEVA A PUBLICO todos y cada uno de los acuerdos que constan en dicha certificación y ME REQUIERE a mí el Notario para que la protocolice con esta escritura, lo que así hago, pasando a formar parte integrante de la misma y se transcribirá en todas las copias que de esta escritura se libren, quedando elevados a instrumento público todos y cada uno de los citados acuerdos, cuya relación detallada aquí se omite, para evitar inútiles reiteraciones, por figurar los mismos suficientemente detallados en la certificación protocolizada, a la que se remite el compareciente. -----

Así lo dice y otorga. -----

OTORGAMIENTO Y AUTORIZACION.- Hago a el señor compareciente las reservas y advertencias legales y de tipo fiscal, en especial las relativas al artículo 5 de la LO 15/1999 de protección de datos de carácter personal, el compareciente acepta la incorporación de sus datos (y la fotocopia del documento de identidad, en los casos previstos en la Ley) al protocolo notarial y a los ficheros de la Notaría. Se conservarán con carácter confidencial, sin perjuicio de las comunicaciones a las Administraciones Públicas que estipula la Ley y, en su caso, al



AM3961238

01/2011

TIMBRE - BULL - 0,15 € - 15/01/2011 - 10:00 AM



AJ1989896

01/2011

Notario que suceda al actual en la plaza. La finalidad del tratamiento es formalizar la presente escritura, realizar su facturación y seguimiento posterior y las funciones propias de la actividad notarial. Puede ejercitar sus derechos de acceso, rectificación, cancelación y oposición en la Notaría autorizante. -

Advertido por mí, el Notario, del contenido del presente instrumento y de su derecho a leer por sí o a que les lea esta escritura, elige lo 1º; y una vez leída, el compareciente manifiesta haber quedado debidamente informado del contenido del presente instrumento prestando su libre consentimiento, adecuándose el otorgamiento a la legalidad y a la voluntad debidamente informada de otorgante, la otorga y firma conmigo. De haber identificado al compareciente por medio de su documento identificativo reseñado en la comparecencia, que me ha sido exhibido, de que el compareciente, a mi juicio tiene capacidad y está legitimado para el presente otorgamiento, de que el consentimiento ha sido libremente prestado, de que el otorgamiento se adecua a la legalidad y a la voluntad libre y debidamente informada del compareciente y en general del contenido de este documento público extendido en tres folios de

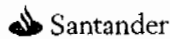


AM3961237

01/2011

AJ1989897

01/2011



IGNACIO BENJUMEA CABEZA DE VACA, SECRETARIO GENERAL Y SECRETARIO DEL CONSEJO DE ADMINISTRACIÓN Y DE LA COMISIÓN EJECUTIVA DE "BANCO SANTANDER, S.A.",

CERTIFICO: Que según resulta del acta correspondiente, en la sesión celebrada por la Comisión Ejecutiva de la Entidad en Boadilla del Monte (Madrid), Ciudad Grupo Santander, Avenida de Cantabria, s/n, el día 9 de mayo de 2011, que fue convocada mediante calendario de sesiones previamente comunicado y aceptado unánimemente por todos los miembros de la Comisión, sin orden del día previo por no ser propio del funcionamiento de la misma, a la que asistieron la totalidad de sus diez miembros, además del Secretario, y cuya acta se aprobó por unanimidad al final de la misma sesión, se adoptaron, entre otros, y también por unanimidad, los acuerdos que literalmente dicen así:

"1.- A reserva de obtener el registro por la Comisión Nacional del Mercado de Valores (la "CNMV") del Folleto de constitución, preparado con arreglo a lo dispuesto en el Reglamento (CE) n.º 809/2004, del FONDO DE TITULIZACIÓN DE ACTIVOS SANTANDER HIPOTECARIO 7 (en adelante, el "Fondo"), el que se hace referencia seguidamente, se acuerda realizar la cesión al Fondo de derechos de crédito derivados de préstamos hipotecarios concedidos por Banco Santander, S.A. (en adelante, el "Banco") a particulares, con la finalidad de financiar la adquisición y/o rehabilitación de vivienda (en adelante, los "Activos").

La cesión de los Activos se llevará a cabo por el Banco en el momento de la constitución del Fondo, se instrumentará a través de la escritura de constitución del Fondo, cesión de Activos y emisión de bonos de titulación (en adelante, "los Bonos") y serán adquiridos por el Fondo a través de su Sociedad Gestora, en los siguientes términos:

PRIMERO. Importe de los Activos

El importe de los Activos ascenderá a un máximo de dos mil cien millones (2.100.000.000) de euros.

SEGUNDO. Fecha de cesión

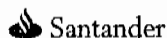
El mismo día del otorgamiento de la escritura de constitución del fondo, cesión de activos y emisión de los bonos (en adelante, la "Escritura").

TERCERO. Características de los Activos

Las características básicas de la cartera de préstamos de los que se derivan los Activos del Banco (que se halla integrada por préstamos hipotecarios, es decir, garantizados con hipoteca inmobiliaria) que se van a ceder al Fondo vendrán recogidas en el Módulo Adicional a la Nota de Valores elaborado con arreglo al Anexo VIII del citado Reglamento (CE) n.º 809/2004.

CUARTO. Cesión de Activos

El FONDO DE TITULIZACIÓN DE ACTIVOS SANTANDER HIPOTECARIO 7 se constituirá mediante el otorgamiento de la Escritura por el Banco y SANTANDER DE TITULIZACIÓN, SOCIEDAD GESTORA DE FONDOS DE TITULIZACIÓN, (S.G.F.T.), S.A. (la "Sociedad Gestora"), entidad con domicilio en Ciudad Grupo Santander, Avenida de Cantabria, s/n, Boadilla del Monte (Madrid), y NIF A-80481419, constituida en escritura pública otorgada ante el Notario de Madrid D. Francisco Mata Pallares el 21 de diciembre de 1992, con el número 1.310 de su protocolo, figurando inscrita en el Registro Mercantil de Madrid al tomo 4.789, folio 75 de la Sección 8ª, hoja M-78658, inscripción 1ª del Libro de Sociedades, y en el Registro especial de la Comisión Nacional del Mercado de Valores con el n.º 1. La Sociedad Gestora gestionará y representará al Fondo.



La cesión de los Activos por el Banco al Fondo se instrumentará a través de la Escritura, mediante la emisión y suscripción por el Fondo de certificados de transmisión de hipoteca. La Sociedad Gestora procederá, en nombre del Fondo, en la Escritura, a la adquisición de los Activos al Banco, para su inmediata incorporación al Fondo.

QUINTO. Contratos complementarios

En relación con la constitución del FONDO DE TITULIZACIÓN DE ACTIVOS SANTANDER HIPOTECARIO 7, celebrar, entre otros, los siguientes contratos complementarios de la Escritura, así como cualquier otro previsto en el Folleto que sea necesario o conveniente para el buen funcionamiento del Fondo, en el que sea parte Banco Santander, S.A.:

- (i) Contrato de préstamo subordinado, que será destinado a financiar los gastos de constitución del Fondo y emisión de los Bonos y, en su caso, a financiar parcialmente la adquisición de los Activos;
- (ii) Contrato de permuta financiera de intereses o *swap*, que pretende cubrir el riesgo de tipos de interés;
- (iii) Contrato de reinversión a tipo garantizado, en virtud del cual el Banco garantizará una rentabilidad variable a las cantidades depositadas por el Fondo a través de su Sociedad Gestora en la cuenta de tesorería abierta en el Banco;
- (iv) Contrato de dirección, suscripción y agencia de pagos, con la Sociedad Gestora, en representación del Fondo, asumiendo la obligación de suscribir y/o asegurar la totalidad o parte de los Bonos emitidos por el Fondo, así como cualquier otro instrumento representativo del pasivo del Fondo;
- (v) Contrato de préstamo subordinado, que será destinado a dotar un fondo de reserva.

SEXTO. Garantías


El Banco, de conformidad con el artículo 2.2.b) del Real Decreto 926/1998, conservará la custodia y administración de los préstamos de los que se derivan Activos, de manera que los administrará con la misma diligencia que si de activos propios se tratase y recibirá, en gestión de cobro, en nombre del Fondo, cuantas cantidades sean satisfechas por los deudores en virtud de los Activos, procediendo a ingresar inmediatamente las cantidades que correspondan al Fondo.

El Banco no otorgará garantías sobre los Activos que se agrupan en el Fondo o sobre los Bonos, excepción hecha de las declaraciones efectuadas por el Banco en el apartado 2.2.8 y la Sustitución de los Activos del apartado 2.2.9. del módulo adicional a la Nota de Valores elaborado con arreglo al Anexo VIII del Reglamento (CF) n.º 809/2004.

II - En sujeción de todo lo anterior, apoderar a D. José Antonio Álvarez Álvarez, D. José Antonio Soler Ramos (), D. Antonio Torlo Martín (D.N.I. n.º 50.838.472-P), D. Antonio Miralles Caballero (), D. Luis Ordóñez Alonso (), D. Pablo Roig García-Bernalt () y D.ª María Pilar Urquijo de la Puerta () para que uno cualquiera de ellos, por sí solo, con carácter solidario, pueda ostentar, en nombre y representación de Banco Santander, S.A., las siguientes facultades:

1. Comparecer ante Notario junto con representantes debidamente apoderados de SANTANDER DE TITULIZACIÓN, SOCIEDAD GESTORA DE FONDOS DE TITULIZACIÓN, (S.G.F.T.), S.A., para el otorgamiento de la escritura pública de constitución del FONDO DE TITULIZACIÓN DE ACTIVOS SANTANDER HIPOTECARIO 7, de cesión de Activos mediante la emisión y suscripción por el Fondo de certificados de transmisión de

4411 - Banco Santander, S.A. inscrita en el Registro Mercantil de Madrid, Tomo 2903, Libro 1.º de Inscripciones, Folio 1.º, página 1.ª. N.º de inscripción: 28.11.2004. Inscripción en el Registro de la Propiedad de Madrid, Tomo 34.111, Libro 1.º de Inscripciones, Folio 1.º, página 1.ª. N.º de inscripción: 28.11.2004.

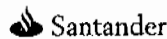


AM3961236

01/2011

AJ1989898

01/2011



hipoteca y de emisión por el Fondo de Bonos de Titulización por un importe no superior a dos mil cien millones (2.100.000.000) de euros, una vez obtenido el registro por la Comisión Nacional del Mercado de Valores del Folleto correspondiente, de conformidad con el Reglamento (CE) n.º 809/2004, el Real Decreto 926/1998, de 14 de mayo, por el que se regulan los Fondos de Titulización de Activos y las Sociedades Gestoras de Fondos de Titulización, la Ley 19/1992, de 7 de julio, sobre Régimen de Sociedades y Fondos de Inversión Inmobiliaria, y sobre Fondos de Titulización Hipotecaria, y la Ley 24/1988, de 28 de julio, del Mercado de Valores, modificada, entre otras, por la Ley 37/1998, de 16 de noviembre y la Ley 44/2002, de 22 de noviembre.

2. Celebrar en nombre y representación del Banco, en los términos que estimen convenientes, los contratos complementarios anteriormente mencionados, así como cualquier otro previsto en dicho Folleto y en la Escritura, en los que sea parte el Banco, prestando cuantas declaraciones y garantías y asumiendo cuantos compromisos y obligaciones estimen necesarios o convenientes en relación con su contenido y, en especial, en relación con los Activos y con los Bonos emitidos.
3. Comparecer ante Notario, el Registro Mercantil, la Comisión Nacional del Mercado de Valores, el Banco de España o cualquier autoridad competente para firmar en nombre y representación del Banco cualquier documento relacionado con la constitución del Fondo, la cesión de los Activos, la emisión y suscripción de certificados de transmisión de hipoteca y la emisión de Bonos, elevando a público en lo preciso cualquier certificación de acuerdos adoptados por esta Comisión en relación con ello.
4. Formular cuantas declaraciones sean necesarias o convenientes conforme a la legislación vigente en relación con la intervención del Banco como entidad directora, en su caso, de la emisión de los Bonos.
5. Firmar todos los documentos públicos y privados relacionados con este apoderamiento, incluidas escrituras de subsanación, modificación o ratificación de la Escritura y el/los título/s físico/s representativo/s de los certificados de transmisión de hipoteca emitidos.
6. Llevar a cabo todos los actos relacionados y afines que sean necesarios para completar la ejecución del apoderamiento recibido."


CERTIFICO asimismo que los diez miembros de la Comisión Ejecutiva de la Entidad que asistieron a la sesión celebrada por la misma el 9 de mayo de 2011 fueron: D. Emilio Bolín-Sanz de Sautuola y García de los Ríos, D. Fernando de Asúa Álvarez, D. Alfredo Sáenz Abad, D. Matías Rodríguez Inciarte, D. Antonio Basagoiti García-Turián, D.ª Ana Patricia Botin-Sanz de Sautuola y O'Shea, D. Guillermo de la Dehesa Romero, D. Rodrigo Echenique Gordillo, D. Antonio Escámez Torres y D. Francisco Luzón López.

Y, para que conste, expido la presente certificación, visada por Don Matías Rodríguez Inciarte, Vicepresidente 3.º, en Boadilla del Monte (Madrid), a nueve de mayo de dos mil once.

V.º B.º
El Vicepresidente 3.º

ES PRIMERA COPIA LITERAL de su matriz con la que concuerda fielmente y donde queda anotada. La expido a instancias de BANCO SANTANDER, S.A., en cinco folios de papel exclusivo para documentos notariales, serie AJ, números AJ1989894 y los cuatro siguientes. BOADILLA DEL MONTE, El mismo día de su autorización. DOY FE. -----





AM3961235

01/2011

Anexo II
Certificación de acuerdos
del Consejo de Administración de la
Sociedad Gestora



Dña. M^a JOSÉ OLMEDILLA GONZÁLEZ, Secretario del Consejo de Administración de SANTANDER DE TITULIZACIÓN, SOCIEDAD GESTORA DE FONDOS DE TITULIZACIÓN, (S.G.F.T.), S.A. con domicilio social en Boadilla del Monte, 28660 (Madrid), Avda. de Cantabria s/n, y CIF nº A-80481419,

CERTIFICO: Que en la sesión del Consejo de Administración de la Sociedad, celebrada en la sede social el día 25 de abril de 2011, hallándose presentes la totalidad de los componentes del Consejo de Administración: D. José Antonio Álvarez Álvarez, D. Marcelo Alejandro Castro, D. Alfonso de Castro González, Dña. Ana Bolado Valle, D. Ignacio Ortega Gavara, D. Gabriel de Escalante Yanguela, D. José Antonio Soler Ramos, D. Enrique Silva Bravo, D. Jesús Cepeda Caro, y Dña. M^a José Olmedilla González, se adoptaron, con el voto unánime de todos los miembros del Consejo, entre otros, los siguientes acuerdos que figuraban en el orden del día que fue previamente aceptado por todos los asistentes:


PRIMERO: CONSTITUCIÓN DEL DEL FTA SANTANDER HIPOTECARIO 7

- Constituir un Fondo de Titulización denominado "FONDO DE TITULIZACIÓN DE ACTIVOS SANTANDER HIPOTECARIO 7", o con cualquier otra denominación que incluya la denominación de Santander, (en adelante, el "Fondo") conforme a lo previsto en la legislación vigente, agrupando en el mismo préstamos hipotecarios concedidos por Banco Santander, S.A., por un saldo vivo de principal de hasta DOS MIL CIEN MILLONES DE EUROS (2.100.000.000 euros). Dicho Fondo será cerrado por el activo y por el pasivo y una vez constituido, será gestionado por la Sociedad.

- Emitir con cargo a dicho Fondo, bonos de titulización, hasta un importe nominal máximo de DOS MIL CIEN MILLONES DE EUROS (2.100.000.000 euros).

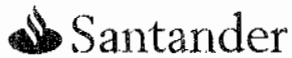
- Facultar al Presidente, D. José Antonio Álvarez Álvarez, al Consejero y Director General de esta Sociedad D. Ignacio Ortega Gavara y al Secretario del Consejo de Administración, D^a María José Olmedilla González, indistintamente, en los más amplios términos para proceder en nombre de la Sociedad a:

- o Otorgar con el Banco Santander, S.A. como entidad cedente de los derechos de crédito a agrupar en el Fondo, los contratos de cesión, emisión y suscripción de los derechos de crédito citados, en los términos y condiciones que estimen oportunos.
- o Otorgar la escritura pública de constitución del Fondo y de cesión de los derechos de crédito, en los términos y condiciones que consideren oportunos.
- o Determinar la totalidad de los términos y condiciones de los Bonos a emitir con cargo al Fondo.



AM3961234

01/2011



- Determinar la totalidad de las reglas de funcionamiento y la estructura del Fondo.
- Obtener las autorizaciones o verificaciones administrativas que sean necesarias en relación con los actos mencionados anteriormente.
- Celebrar, como sociedad gestora del Fondo, cuantos contratos, públicos o privados, de crédito, préstamo, garantías, permuta financiera, agencia de pagos, agencia financiera, de depósito, de administración de préstamos, de dirección, aseguramiento y/o suscripción de los Bonos, de reinversión a tipo garantizado o similares se estimen necesarios o convenientes en relación con la constitución del Fondo, la adquisición por el mismo de los derechos de crédito, la suscripción, en su caso, de los Certificados de Transmisión de Hipoteca que el cedente emita y la emisión de los Bonos.
- Presentar ante la Comisión Nacional del Mercado de Valores (C.N.M.V.) los documentos que la constitución del Fondo y, en su caso, la liquidación que el mismo requiera, a estos efectos redactar y formular cuantos folletos, notificaciones y comunicaciones sean requeridas por la legislación española y acordar las modificaciones posteriores a los mismos que estime convenientes, así como realizar cualesquiera actuaciones necesarias o convenientes ante la C.N.M.V., AIAF y/o la Sociedad de Gestión de los Sistemas de Registro, Compensación y Liquidación de Valores, S.A.U. (Iberclear) en relación con la constitución del Fondo y la emisión de los bonos, así como la escritura o el contrato privado de recompra de activos, el Acta de desembolso de los Bonos y el Acta de liquidación del Fondo.
- Llevar a cabo las actuaciones necesarias o convenientes y otorgar y firmar los documentos que sean precisos o convenientes para solicitar la admisión a cotización de los bonos que se emitan.
- Subsanan, complementar, rectificar o ampliar los acuerdos anteriores en la medida necesaria y en la forma que consideren necesaria (incluyendo el otorgamiento de escrituras de subsanación o rectificación o cualquier otro documento público) para la cesión de los derechos de crédito y la constitución del Fondo.
- En general, realizar cuantos actos y otorgar cuantos documentos públicos o privados, consideren necesarios o convenientes, compareciendo ante cualesquiera notarios, para le ejecución y desarrollo de los actos mencionados anteriormente.

SEGUNDO.- Designación de auditor de cuentas del Fondo.

Se acuerda designar como auditor de cuentas del referido Fondo que se constituya a la firma de auditoría Deloitte, S.L. que figura inscrita en el Registro Oficial de Auditores de Cuentas (ROAC) con el número S0692 y domiciliada en Madrid, Plaza Pablo Ruiz Picasso 1, Edificio Torre Picasso, 28020.

TERCERO.-Protocolización de acuerdos.

Para cumplimentar los acuerdos adoptados, por unanimidad se acuerda facultar al Presidente D. JOSÉ ANTONIO ÁLVAREZ ÁLVAREZ, al Consejero Director General de esta Sociedad D. IGNACIO ORTEGA GAVARA y al Secretario del Consejo D^a MARÍA JOSÉ OLMEDILLA GONZÁLEZ, para que en el uso de las facultades que en este acto se les conceden, pueda cualquiera de ellos, actuando por si solos, otorgar los documentos públicos, compareciendo ante notarios, y/o privados que sean precisos a fin de cumplimentar los acuerdos anteriores.

Asimismo, CERTIFICO que el Acta de la reunión a que se refieren los precedentes acuerdos fue aprobada a continuación de haberse celebrado y firmada por todos los asistentes.

Y para que conste expido el presente documento, en Madrid, a 17 de mayo de 2011.

EL SECRETARIO
DEL CONSEJO DE ADMINISTRACIÓN


Dña. M^a José Olmedilla González

EL PRESIDENTE

D. José Antonio Alvarez Alvarez

AM3961233


01/2011



YO, JOSÉ MARÍA MATEOS SALGADO, NOTARIO DE MADRID
Y DE SU ILUSTRE COLEGIO, -----

DOY FE: De que considero legítimas las firmas que anteceden
de DON JOSÉ-ANTONIO ÁLVAREZ ÁLVAREZ Y DOÑA MARÍA-
JOSÉ OLMEDILLA GONZÁLEZ, por serme conocidas. -----

Madrid, a diecinueve de Mayo de dos mil once. -----



Aplicación Arancel, Disposición Adicional
3ª. Ley 8/89.- DOCUMENTO SIN CUANTIA.-

Anexo II bis
Certificación de acuerdo
complementario del Consejo de
Administración de la Sociedad Gestora



AM3961232

01/2011



Dña. M^a JOSÉ OLMEDILLA GONZÁLEZ, Secretario del Consejo de Administración de SANTANDER DE TITULIZACIÓN, SOCIEDAD GESTORA DE FONDOS DE TITULIZACIÓN, (S.G.F.T.), S.A. con domicilio social en Boadilla del Monte, 28660 (Madrid), Avda. de Cantabria s/n, y CIF n^o A-80481419,

CERTIFICO: Que en la sesión del Consejo de Administración de la Sociedad, celebrada en la sede social el día 13 de julio de 2011, hallándose presentes la totalidad de los componentes del Consejo de Administración: D. José Antonio Álvarez Álvarez, D. Marcelo Alejandro Castro, D. Alfonso de Castro González, Dña. Ana Bolado Valle, D. Ignacio Ortega Gavara, D. Gabriel de Escalante Yanguela, D. José Antonio Soler Ramos, D. Enrique Silva Bravo, D. Jesús Cepeda Caro, y Dña. M^a José Olmedilla González, se adoptaron, con el voto unánime de todos los miembros del Consejo, entre otros, los siguientes acuerdos que figuraban en el orden del día que fue previamente aceptado por todos los asistentes:

PRIMERO: MODIFICAR EL ACUERDO DEL CONSEJO DE ADMINISTRACIÓN DE DE 25 DE ABRIL DE 2011 DE CONSTITUCIÓN DEL FTA SANTANDER HIPOTECARIO 7.

Modificar el acuerdo del Consejo de Administración de 25 de abril de 2011 de constitución de un Fondo de Titulización denominado "FONDO DE TITULIZACIÓN DE ACTIVOS SANTANDER HIPOTECARIO 7"(en adelante, el "Fondo") en el sentido de ampliar el límite máximo de emisión de bonos de titulización con cargo a dicho Fondo, en DOSCIENTOS MILLONES (200.000.000 €) de euros, esto es, hasta un importe nominal máximo total de DOS MIL TRESCIENTOS MILLONES DE EUROS (2.300.000.000 euros), manteniendo íntegramente el resto de los términos del acuerdo de constitución.

SEGUNDO.-PROTOCOLIZACIÓN DE ACUERDOS.

Para cumplimentar el acuerdo adoptado, por unanimidad se acuerda facultar al Presidente D. JOSÉ ANTONIO ÁLVAREZ ÁLVAREZ, al Consejero Director General de esta Sociedad D. IGNACIO ORTEGA GAVARA y al Secretario del Consejo D^a MARÍA JOSÉ OLMEDILLA GONZÁLEZ, para que en el uso de las facultades que en este acto se les conceden, pueda cualquiera de ellos, actuando por si solos, otorgar los documentos públicos, compareciendo ante notarios, y/o privados que sean precisos a fin de cumplimentar el acuerdo anterior.

Asimismo, CERTIFICO que el Acta de la reunión a que se refieren los precedentes acuerdos fue aprobada a continuación de haberse celebrado y firmada por todos los asistentes.

Y para que conste expido el presente documento, en Madrid, a 13 de julio de 2011.

El SECRETARIO
DEL CONSEJO DE ADMINISTRACIÓN
Dña. M^a José Olmedilla González

EL PRESIDENTE
D. José Antonio Álvarez Álvarez

YO, JOSÉ MARÍA MATEOS SALGADO, NOTARIO DE MADRID Y DE
SU ILUSTRE COLEGIO, _____


DOY FE: De que considero legítimas las firmas que anteceden
de *D. M. de la Cruz de la Cruz y D. Sr. Antonio María Álvarez*
por serme conocida/s. _____

Madrid, a

22 JUL. 2011



Aplicación Arancel, Disposición Adicional 3.ª Ley 8/89
DOCUMENTO SIN CUANTIA



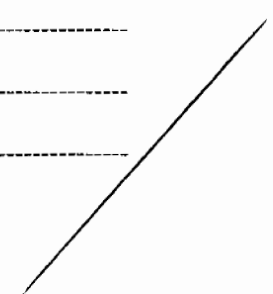
AM3961231

01/2011

Anexo III

Relación de Derechos de Crédito

Figura a continuación, unido a esta matriz, un disco (CD) o soporte magnético comprensivo de la relación de Derechos de Crédito para la Constitución de "FONDO DE TITULIZACIÓN DE ACTIVOS SANTANDER HIPOTECARIO 7", constituido en la escritura que antecede, copia de dicho disco o soporte magnético se acompaña a cada una de las copias autorizadas.-----



Anexo IV
Copia del informe de Auditoría de los
Derechos de Crédito



AM3961230

01/2011

Deloitte

Deloitte, S.L.
Plaza Pablo Ruiz Picasso, 1
Torre Picasso
28020 Madrid
España

Tel.: +34 915 14 50 00
Fax: +34 915 14 51 80
www.deloitte.es

5 de julio de 2011

Banco Santander, S.A.
Ciudad Grupo Santander
Avenida de Cantabria, s/n
Edificio Encinar, 2 - Planta 0
28660 Boadilla del Monte
MADRID

(A la atención de D. José Antonio Soler)

Copia a: Santander de Titulización,
Sociedad Gestora de Fondos de Titulización, S.A.
(a la atención de D. Ignacio Ortega)

Muy señores nuestros:

Conforme a los términos considerados en nuestra Carta de Encargo de fecha 17 de febrero de 2011, y en el marco de lo establecido en el artículo 5.1.c) del Real Decreto 926/1998, de 14 de mayo, por el que se regulan los Fondos de Titulización de Activos y las Sociedades Gestoras de Fondos de Titulización, hemos procedido a realizar los procedimientos indicados a continuación sobre los atributos relevantes definidos por ustedes referentes a los derechos de crédito integrados en la cartera de préstamos (en adelante, la "cartera") seleccionados para Santander Hipotecario 7, Fondo de Titulización de Activos (en adelante, "el Fondo") al 15 de junio de 2011. A dicha fecha, la mencionada cartera estaba constituida en su totalidad por derechos de crédito que serán adquiridos por el Fondo a Banco Santander, S.A., (en lo sucesivo, la "Entidad Cedente" o el "Banco") y tenían su origen en operaciones de préstamos hipotecarios realizados por el Banco con terceros. A la fecha de referencia su composición era la siguiente:

Origen de los Derechos de Crédito	Al 15 de junio de 2011	
	Número de Derechos de Crédito	Saldo Vivo (Euros)
Préstamos hipotecarios	9.793	1.895.120.876,02
	9.793	1.895.120.876,02

En el curso de nuestro trabajo hemos aplicado los procedimientos que se indican en el apartado II del presente informe sobre los atributos relevantes que ustedes han definido en el marco de la operación de titulización. Nuestro trabajo se ha realizado siguiendo la "Guía de Actuación para la realización de trabajos en relación con procesos de titulización" adjunta a la Circular Nº E32/2009 emitida por el Instituto de Censores Jurados de Cuentas de España (en lo sucesivo, ICJCE) y sus modificaciones posteriores contenidas en la Circular Nº E17/2010 emitida por el ICJCE, de fecha 28 de mayo de 2010.

Dado que este trabajo no tiene la naturaleza de auditoría de cuentas ni se encuentra sometido a la Ley de Auditoría de Cuentas, no expresamos una opinión de auditoría en los términos previstos en la citada normativa.

Nuestro trabajo se ha basado, principalmente, en la información proporcionada por la Dirección de la Entidad Cedente sobre la cual hemos llevado a cabo los procedimientos descritos en el apartado II de este informe, sin haber realizado otros procedimientos sobre los registros de la Entidad Cedente y sobre la información de entidades externas facilitada por la Entidad Cedente.

El resumen del trabajo que hemos realizado y de sus resultados se expone a continuación:

I. Técnicas de muestreo

Hemos llevado a cabo determinados procedimientos sobre los atributos relevantes definidos por la Entidad Cedente de la cartera de operaciones de financiación a titularizar mediante la aplicación de técnicas de muestreo por atributos.

Las técnicas de muestreo constituyen un método generalmente aceptado para verificar la información que mantiene una entidad en relación con un conjunto de partidas ("población") y permiten obtener una conclusión sobre dicha población mediante el análisis de un número de partidas inferior ("muestra") al de la población total.

El "nivel de confianza" indica la probabilidad de que el número real de partidas con desviaciones respecto a una pauta existente en una población no exceda de una determinada cuantía ("nivel de precisión"). Tanto el nivel de confianza como el nivel de precisión se expresan en forma de porcentaje.


El muestreo de atributos supone la:

- Obtención de una muestra aleatoria.
- Verificación (cotejo con documentación justificativa) de que las partidas que integran la muestra reúnen las características que se quieren comprobar en la población.
- Extrapolación de las conclusiones obtenidas en el análisis de la muestra a la población total.

En cualquier caso, las técnicas estadísticas sólo facilitan estimaciones de las desviaciones existentes en las poblaciones analizadas, consecuentemente, si se hubiesen utilizado niveles de confianza superiores o se hubiesen comprobado el 100% de la población, podrían haberse puesto de manifiesto otros aspectos que hubieran sido incluidos en el informe.

Teniendo en cuenta que, de acuerdo con lo establecido por la normativa en vigor, es responsabilidad de la Entidad Cedente el definir la población de activos objeto de titularización y la homogeneidad de la población seleccionada, los procedimientos estadísticos aplicados en nuestro trabajo parten de la hipótesis de que la población a analizar sigue una distribución de probabilidades generalmente aceptadas.

La correlación existente entre el número de desviaciones observado en el análisis efectuado sobre la muestra seleccionada y el porcentaje máximo de desviación estimado considerando el tamaño de la muestra y el nivel de confianza del 99% son los siguientes:



AM3961229

01/2011

Número de desviaciones en la muestra	% máximo de desviación estimado (nivel de confianza 99%, 462 operaciones con un saldo de 93.529.613,47 euros)
-	1,00%
1	1,44%
2	1,82%
3	2,18%
4	2,51%
5	2,84%

II. Alcance de nuestro trabajo y resumen de conclusiones

De la cartera de derechos de crédito anteriormente citada hemos obtenido, por aplicación de las técnicas estadísticas a las que se ha hecho referencia anteriormente, una muestra aleatoria de 462 operaciones con un saldo total pendiente de cobro a la fecha de referencia (15 de junio de 2011) de 93.529.613,47 euros.

Para cada uno de los derechos de crédito integrantes de la muestra, hemos llevado a cabo los procedimientos que se describen a continuación en relación con cada uno de los atributos relevantes que, asimismo, se indican:

1. Naturaleza del prestatario y formalización del préstamo:

Hemos verificado a partir de la información que consta en la Escritura Pública en la que se formalizó el préstamo que las operaciones de financiación son préstamos concedidos a personas físicas residentes en España y que los préstamos han sido formalizados en Escritura Pública.

De acuerdo con lo indicado en el apartado I anterior y los resultados de nuestro trabajo, con un nivel de confianza del 99% no se han puesto de manifiesto incumplimientos que supongan desviaciones en la población por encima del 1,00%.

2. Titularidad:

Hemos verificado que, de acuerdo con la documentación de formalización del préstamo (Escritura Pública), Banco Santander, S.A. es titular de pleno dominio de los préstamos con garantía hipotecaria.

De acuerdo con lo indicado en el apartado I anterior y los resultados de nuestro trabajo, con un nivel de confianza del 99% no se han puesto de manifiesto incumplimientos que supongan desviaciones en la población por encima del 1,00%.

3. Identificación del prestatario:

Hemos verificado que el nombre y/o NIF del titular que consta en la base de datos de la Entidad Cedente coincide con el que figura en la Escritura Pública en que se formalizó el préstamo. Hemos verificado que de la muestra seleccionada, 423 préstamos con un saldo actual de 86.253.239,10 euros (que representa el 92% del saldo actual de la muestra total, aproximadamente) corresponden a préstamos concedidos a españoles; mientras que 39 préstamos con un saldo actual de 7.276.374,37 euros (que representa el 8% del saldo actual de la muestra total, aproximadamente) corresponden a préstamos concedidos a extranjeros.

De acuerdo con lo indicado en el apartado I anterior y los resultados de nuestro trabajo, con un nivel de confianza del 99% no se han puesto de manifiesto incumplimientos que supongan desviaciones en la población por encima del 1,00%.

4. Transmisión de los activos:

Hemos verificado que la escritura en la que se formalizó el préstamo no incluye impedimentos a la libre transmisión del mismo. En el caso de que no fuera libremente transmisible sin el consentimiento del deudor, hemos verificado que tal consentimiento ha sido obtenido.

De acuerdo con lo indicado en el apartado I anterior y los resultados de nuestro trabajo, con un nivel de confianza del 99% no se han puesto de manifiesto incumplimientos que supongan desviaciones en la población por encima del 1,00%.

5. Propósito del Préstamo:


Hemos verificado que el propósito del préstamo corresponde a financiación concedida a particulares para la adquisición o rehabilitación de una vivienda en España, o a subrogaciones por particulares de financiaciones concedidas a promotores para la construcción de vivienda en España, destinada a la venta, según consta en la Escritura Pública de formalización del préstamo, y que coincide con el que figura en la base de datos.

De acuerdo con lo indicado en el apartado I anterior y los resultados de nuestro trabajo, con un nivel de confianza del 99% no se han puesto de manifiesto incumplimientos que supongan desviaciones en la población por encima del 1,00%.

6. Fecha de Formalización del Préstamo:

Hemos verificado que son coincidentes la fecha de formalización del préstamo que figura en la base de datos de la Entidad Cedente y la que figura en la Escritura Pública de formalización del préstamo o que, en su caso, la diferencia no excede de 30 días.

De acuerdo con lo indicado en el apartado I anterior y los resultados de nuestro trabajo, con un nivel de confianza del 99% no se han puesto de manifiesto incumplimientos que supongan desviaciones en la población por encima del 1,00%.



AM3961228

01/2011

7. Fecha de Vencimiento del Préstamo:

Hemos verificado que son coincidentes la fecha de vencimiento del préstamo que figura en la base de datos de la Entidad Cedente y la que figura en la Escritura Pública en que se formalizó el préstamo o en la documentación adicional del mismo en caso de haber experimentado algún reembolso anticipado con acortamiento del plazo del préstamo o bien en caso de haberse ampliado como consecuencia de una renegociación.

De acuerdo con lo indicado en el apartado I anterior y los resultados de nuestro trabajo, con un nivel de confianza del 99% no se han puesto de manifiesto incumplimientos que supongan desviaciones en la población por encima del 1,00%.

8. Importe Inicial del Préstamo:

Hemos verificado que el importe inicial del préstamo que figura en la base de datos de la Entidad Cedente coincide con el que figura en la Escritura Pública en que se formalizó el préstamo.

De acuerdo con lo indicado en el apartado I anterior y los resultados de nuestro trabajo, con un nivel de confianza del 99% no se han puesto de manifiesto incumplimientos que supongan desviaciones en la población por encima del 1,00%.

9. Saldo Actual del Préstamo:

Hemos verificado que el saldo del préstamo a la fecha de referencia coincide con la información que consta en la base de datos de la Entidad Cedente y que se corresponde con el saldo que resulta de estimarlo en función de la fecha de inicio y de vencimiento del préstamo, importe inicial, tipo de interés (que constan en la Escritura Pública en que se formalizó el préstamo y/o cualquier documentación adicional en caso de acuerdo entre las partes de modificación de las condiciones de los préstamos) y, en su caso, pagos retrasados y anticipados, que figuran registrados en la base de datos de la Entidad Cedente.

De acuerdo con lo indicado en el apartado I anterior y los resultados de nuestro trabajo, con un nivel de confianza del 99% no se han puesto de manifiesto incumplimientos que supongan desviaciones en la población por encima del 1,00%.

10. Tipo de Interés de Referencia:

Hemos verificado, para aquellos préstamos con tipo de interés fijo durante un periodo de la operación, que el tipo de interés que figura en la base de datos de la Entidad Cedente coincide con el que figura en la Escritura Pública de formalización del préstamo, o bien en la documentación adicional, en caso de acuerdo entre las partes de modificación. Asimismo, hemos verificado para aquellos préstamos que devengan un tipo de interés variable, que el tipo de interés de referencia para la determinación del tipo de interés final del préstamo que figura en la base de datos de la Entidad Cedente coincide con el que figura en la Escritura Pública de formalización del préstamo o bien en la documentación adicional, en caso de acuerdo entre las partes de modificación de dicho índice.

De acuerdo con lo indicado en el apartado I anterior y los resultados de nuestro trabajo, con un nivel de confianza del 99% no se han puesto de manifiesto incumplimientos que supongan desviaciones en la población por encima del 1,00%.

11. Diferencial del tipo de interés:

Hemos verificado que el diferencial a aplicar sobre el tipo de interés de referencia del préstamo que figura en la base de datos de la Entidad Cedente, coincide con el indicado en la Escritura Pública de formalización del préstamo, o bien en la documentación adicional, en caso de acuerdo entre las partes de modificación de dicho diferencial.

De acuerdo con lo indicado en el apartado I anterior y los resultados de nuestro trabajo, con un nivel de confianza del 99% no se han puesto de manifiesto incumplimientos que supongan desviaciones en la población por encima del 1,00%.

12. Tipo de Interés Aplicado:

Hemos verificado que el tipo de interés aplicable al que se calculan las cuotas a la fecha de referencia, verificado según lo indicado en los números anteriores, coincide con el obtenido de la base de datos de la Entidad Cedente.

De acuerdo con lo indicado en el apartado I anterior y los resultados de nuestro trabajo, con un nivel de confianza del 99% no se han puesto de manifiesto incumplimientos que supongan desviaciones en la población por encima del 1,00%.

13. Retrasos en el Pago:

Hemos verificado con los datos que constan en la base de datos de la Entidad Cedente a la fecha de referencia que, en su caso, el número de días de retraso en el pago de las cuotas vencidas y no pagadas no excedía de 90.

De acuerdo con lo indicado en el apartado I anterior y los resultados de nuestro trabajo, con un nivel de confianza del 99% no se han puesto de manifiesto incumplimientos que supongan desviaciones en la población por encima del 1,00%.

14. Aprobación de concesión de riesgos:

Hemos verificado con la documentación interna facilitada por la Entidad Cedente, a través de las bases de datos de la misma, que el préstamo fue aprobado de acuerdo con los niveles de atribución vigentes en el momento de la concesión y a través de las herramientas o sistemas de aprobación automáticos vigentes en dicha fecha. Dichos niveles de atribución responden a la política de concesión descrita en el apartado 2.2.7 del Módulo Adicional del borrador del Folleto de Emisión del Fondo que nos ha sido facilitado por la Sociedad Gestora.

De acuerdo con lo indicado en el apartado I anterior y los resultados de nuestro trabajo, con un nivel de confianza del 99% no se han puesto de manifiesto incumplimientos que supongan desviaciones en la población por encima del 1,00%.

15. Garantías hipotecarias:

Hemos verificado contra la Escritura Pública en que se formalizó el préstamo, que está inscrita en el Registro de la Propiedad, que la garantía del préstamo corresponde a viviendas terminadas situadas en España y que está constituida por primera hipoteca sobre pleno dominio de la propiedad hipotecada.



AM3961227

01/2011

De acuerdo con lo indicado en el apartado I anterior y los resultados de nuestro trabajo, con un nivel de confianza del 99% no se han puesto de manifiesto incumplimientos que supongan desviaciones en la población por encima del 1,00%.

16. Dirección de la Propiedad Hipotecada y/o Finca Registral:

Hemos verificado que la dirección y/o el número de finca registral correspondiente a la propiedad hipotecada que figura en la base de datos de la Entidad Cedente coincide con los que figuran en la Escritura Pública en que se formalizó el préstamo y, en su caso, en el certificado de tasación.

De acuerdo con lo indicado en el apartado I anterior y los resultados de nuestro trabajo, con un nivel de confianza del 99% no se han puesto de manifiesto incumplimientos que supongan desviaciones en la población por encima del 1,00%.

17. Tasación:

Hemos verificado que todas las viviendas hipotecadas han sido objeto de tasación por tasadores inscritos en el correspondiente Registro Oficial del Banco de España.

De acuerdo con lo indicado en el apartado I anterior y los resultados de nuestro trabajo, con un nivel de confianza del 99% no se han puesto de manifiesto incumplimientos que supongan desviaciones en la población por encima del 1,00%.

18. Valor de Tasación:

Hemos verificado que el valor de tasación de la propiedad hipotecada que figura en la base de datos de la Entidad Cedente coincide con el que aparece en el Certificado de Tasación que nos ha facilitado la Entidad. Hemos verificado que de la muestra seleccionada, la totalidad de los préstamos corresponden a vivienda libre.

De acuerdo con lo indicado en el apartado I anterior y los resultados de nuestro trabajo, con un nivel de confianza del 99% no se han puesto de manifiesto incumplimientos que supongan desviaciones en la población por encima del 1,00%.

19. Relación "Saldo Actual del Préstamo /Valor de Tasación":

Hemos verificado que a la fecha de referencia, el saldo del préstamo no excedía del 100% del valor de tasación (según se indica en el número 18. anterior) de la propiedad hipotecada.

De acuerdo con lo indicado en el apartado I anterior y los resultados de nuestro trabajo, con un nivel de confianza del 99% no se han puesto de manifiesto incumplimientos que supongan desviaciones en la población por encima del 1,44%.

20. Vivienda terminada:

Hemos verificado a partir de la información que consta en el certificado de tasación o, en su caso, en el certificado final de obra y/o en la Escritura de formalización del préstamo que todas las viviendas hipotecadas son viviendas terminadas.

De acuerdo con lo indicado en el apartado I anterior y los resultados de nuestro trabajo, con un nivel de confianza del 99% no se han puesto de manifiesto incumplimientos que supongan desviaciones en la población por encima del 1,00%.

21. Préstamos a promotores:

Hemos verificado a partir de la información que consta en los registros internos de la Entidad Cedente que el préstamo no corresponde a financiaciones concedidas a promotores inmobiliarios para la construcción o rehabilitación de viviendas y/o inmuebles comerciales o industriales destinados a la venta (distintas de subrogaciones por particulares concedidas en su inicio a promotores, según se indica en el número 5. anterior).

De acuerdo con lo indicado en el apartado I anterior y los resultados de nuestro trabajo, con un nivel de confianza del 99% no se han puesto de manifiesto incumplimientos que supongan desviaciones en la población por encima del 1,00%.

22. Renegociación:

Hemos verificado que el préstamo no proviene de operaciones de renegociación o refinanciación de préstamos que se encontraban en situación de impago.

De acuerdo con lo indicado en el apartado I anterior y los resultados de nuestro trabajo, con un nivel de confianza del 99% no se han puesto de manifiesto incumplimientos que supongan desviaciones en la población por encima del 1,44%.

* * * * *

El alcance de nuestro trabajo ha quedado circunscrito a la revisión de los atributos relevantes mencionados anteriormente y con el alcance asimismo mencionado, sin que haya formado parte del mismo la revisión o ejecución de procedimientos adicionales sobre otra información que pueda estar contenida en el folleto.

Nuestro informe se ha preparado con la finalidad de cumplir con lo establecido en el artículo 5.1.c) del Real Decreto 926/1998 de 14 de mayo, por el que se regulan los Fondos de Titulización de Activos y las Sociedades Gestoras de Fondos de Titulización, en el marco de la operación de titulización anteriormente indicada, y, por tanto, no deberá ser utilizado para ningún otro fin, ni ser publicado en otro folleto o documento de naturaleza similar.

DELOITTE, S.L.

Rodrigo Díaz

Anexo VI
Título Múltiple



AM3961224

01/2011



TÍTULO MÚLTIPLE REPRESENTATIVO DE NUEVE MIL TRESCIENTOS SESENTA Y OCHO (9.368) CERTIFICADOS DE TRANSMISIÓN DE HIPOTECA EMITIDOS POR BANCO SANTANDER, S.A. A FAVOR DE FONDO DE TITULIZACIÓN DE ACTIVOS, SANTANDER HIPOTECARIO 7

El presente Título Múltiple representa NUEVE MIL TRESCIENTOS SESENTA Y OCHO (9.368) Certificados de Transmisión de Hipoteca con un nominal de MIL OCHOCIENTOS MILLONES VEINTISEIS EUROS CON TRES CÉNTMOS DE EURO (1.800.000.026,03) emitidos por Banco Santander, S.A.

El presente Título Múltiple se emite a favor de FONDO DE TITULIZACIÓN DE ACTIVOS, SANTANDER HIPOTECARIO 7 fondo representado y administrado por SANTANDER DE TITULIZACIÓN, S.G.F.T., S.A., con domicilio social en la Ciudad Grupo Santander, Avda. de Cantabria s/n., 28660, Boadilla del Monte (Madrid), C.I.F. nº A-80481419 e inscrita en el Registro Mercantil de Madrid, al Tomo 4.789, Folio 75, Hoja M-78658, Inscripción 1ª.

Los Certificados de Transmisión de Hipoteca representados en el presente Título Múltiple se rigen por la Ley 2/1981, de 25 de marzo, tal y como ha sido modificada por la Ley 41/2007, de 7 de diciembre, la Ley 3/1994 de 14 de abril y el Real Decreto 716/2009.

1. Préstamos Hipotecarios

Las características de los Préstamos Hipotecarios de los que participan los Certificados de Transmisión de Hipoteca representados en el presente Título se describen en el anexo al mismo.

2. Características básicas de los Certificados de Transmisión de Hipoteca

Cada uno de los Certificados de Transmisión de Hipoteca representados en el presente Título Múltiple participa, a partir de la presente fecha, en el 100% del principal pendiente de vencimiento de cada uno de los NUEVE MIL TRESCIENTOS SESENTA Y OCHO (9.368) Préstamos Hipotecarios cuyas características se relacionan en el anexo al mismo y devenga, a partir de la presente fecha, un interés igual al tipo de interés nominal que devengue, en cada momento, el préstamo hipotecario en cuestión.

Los Certificados de Transmisión de Hipoteca se emiten por el mismo plazo restante de vencimiento de los Préstamos Hipotecarios participados y dan derecho a su titular a percibir la totalidad de los pagos que, en concepto de principal (incluyendo amortización anticipada) a partir de la presente fecha reciba la entidad emisora por los Préstamos Hipotecarios relacionados en el anexo al presente Título Múltiple y la totalidad de los intereses, tanto ordinarios como de demora, que a partir de la presente fecha reciba la entidad emisora por dichos Préstamos Hipotecarios, así como cualquier otro pago recibido por la entidad emisora por cualquier concepto derivado de los Préstamos Hipotecarios, excepto los correspondientes a comisiones que corresponderán a la entidad emisora.

La entidad emisora practicará sobre los pagos que corresponda efectuar al participe en concepto de intereses las retenciones que establezca la legislación vigente.

El abono al participe de las cantidades en concepto de principal y de intereses, una vez recibidos por la entidad emisora de los correspondientes prestatarios, se efectuará en cada día hábil. Todo ello sin perjuicio de que la totalidad de las cantidades que reciba la entidad emisora de los Préstamos Hipotecarios, tanto en concepto de principal como de intereses (excepto los importes mencionados anteriormente), corresponden al participe desde el momento en que sean recibidos.

3. Falta de pago del deudor

La entidad emisora no asume responsabilidad alguna por el impago de los deudores ni garantiza directa o indirectamente el buen fin de la operación, ni otorgará garantías o vales ni incurrirá en pactos de recompra de los Certificados de Transmisión de Hipoteca.

La ejecución del préstamo corresponde a la entidad emisora y al titular del Certificado de Transmisión de Hipoteca en los términos establecidos en el Artículo 31 del Real Decreto 716/2009.

Sin perjuicio de lo anterior, el titular del Certificado de Transmisión de Hipoteca tendrá acción ejecutiva contra la entidad emisora para la efectividad de los vencimientos de la misma por principal e intereses, siempre que el incumplimiento de tal obligación no sea consecuencia de la falta de pago del deudor del préstamo.

4. Custodia y administración

De acuerdo con lo previsto en el artículo 26.3 del Real Decreto 716/2009, la entidad emisora conserva la custodia y administración de los Préstamos Hipotecarios y vendrá obligada a realizar cuantos actos sean necesarios para la efectividad y buen fin de los mismos.

5. Transmisión de los Certificados de Transmisión de Hipoteca

La transmisión y tenencia de los Certificados de Transmisión de Hipoteca representados en el presente Título Múltiple está limitada a inversores institucionales o profesionales, no pudiendo ser adquiridos por el público no especializado.

Los titulares de los Certificados de Transmisión de Hipoteca deberán notificar a la entidad emisora las transferencias de los Certificados de Transmisión de Hipoteca, así como los cambios de domicilio, a efectos de la inscripción de dichos datos en el Libro especial a que se refiere el artículo 32 del Real Decreto 716/2009. El adquirente deberá también indicar a la emisora una cuenta de pago.

Ninguna responsabilidad será imputable a la entidad emisora que efectúe las notificaciones o los pagos correspondientes a la persona que figure en sus libros como último titular del Certificado de Transmisión de Hipoteca y en el domicilio de dicho titular que conste en aquéllos.

6. Varios

En caso de destrucción, sustracción, pérdida o extravío del presente Título Múltiple se estará a lo dispuesto en la normativa aplicable.

El titular de los Certificados de Transmisión de Hipoteca tendrá derecho a solicitar de la entidad emisora la emisión de nuevos títulos unitarios o múltiples representativos de uno o varios Certificados de Transmisión de Hipoteca de los representados por el presente Título Múltiple, que le serán canjeados por éste.

A efectos del presente documento, "día hábil" significa un día (distinto de sábado, domingo o festivo en Madrid) en que opere con normalidad el sistema TARGET.

La entidad emisora y el titular en cada momento de los Certificados de Transmisión de Hipoteca se someten expresamente a los Juzgados y Tribunales de Madrid para cualquier cuestión que pueda suscitarse en relación con los Certificados de Transmisión de Hipoteca.

En Madrid, a 22 de julio de 2011

BANCO SANTANDER, S.A.

D. Pablo Roig García-Bernalt

Anexo VII
Criterios sobre Concesión de los
Préstamos



AM3961223

01/2011

POLÍTICA DE CONCESIÓN DE PRÉSTAMOS

Desde principios de 2008 se han realizado ajustes a las políticas de admisión para hacer frente al deterioro progresivo de la economía, con el objetivo de garantizar un perfil de riesgo de alta calidad en la nueva producción. Estos cambios fueron dirigidos, principalmente, a la revisión de los porcentajes de financiación (LTV), sobre el menor valor entre la tasación e importe de compra-venta y diferenciado por la finalidad de la operación, a la fijación de límites de producción sobre segmentos de mayor riesgo y a realizar ajustes a los modelos de scoring de admisión.

La política de riesgos seguida por la división de Banca Comercial de Santander para la formalización de préstamos hipotecarios con particulares para la financiación de la adquisición de vivienda es la descrita a continuación:

Todas las oficinas de Santander disponen de determinada documentación que detalla las características y condiciones del préstamo hipotecario y contiene el impreso de solicitud.

El impreso de solicitud debe venir acompañado de:

1. Sobre la vivienda a adquirir:
 - (1) Documento de compraventa si el inmueble es nuevo o contrato de arras si el inmueble a adquirir es de segunda mano.
 - (2) Verificación de inscripción de la finca en el Registro de la Propiedad.
 - (3) Último recibo del Impuesto de Bienes Inmuebles.
2. Sobre los ingresos del solicitante:
 - (1) Asalariados: 3 últimas nóminas o certificado de la empresa y Declaraciones de la Renta del último año.
 - (2) Pensionistas: Justificante de Pensión: notificación de revalorización de la pensión junto con los 3 últimos recibos mensuales.
 - (3) Profesionales y trabajadores por cuenta propia: Declaraciones de Renta del último año y dos últimas declaraciones de IVA anuales y últimos pagos trimestrales de IVA.
 - (4) En todos los casos fotocopia de la documentación que justifique otros ingresos.
 - (5) En caso de deudas pendientes se debe aportar los 2/3 últimos recibos de pago.
 - (6) Si es divorciado/separado: sentencia.
 - (7) Autorización Cirbe firmada por el cliente.
3. Sobre el Patrimonio:

Justificante de propiedad de los inmuebles declarados, exigiendo Declaración del Patrimonio si lo presenta a Hacienda.

Facultades

Las oficinas procesan la solicitud y si el sistema de decisión emite una resolución favorable envían el expediente a los centros de formalización para su tramitación.

En el caso de que la decisión preliminar sea negativa, pero en la oficina se quiere continuar con una operación no autorizada por el Sistema, con carácter excepcional está previsto un procedimiento especial de reconsideración. Siempre que existan elementos adicionales a la información contenida en la propuesta, las oficinas podrán enviar estas operaciones a los analistas de la Unidad de Decisión de Operaciones (U.D.O), para su análisis y resolución, aportando las razones o argumentos que justifiquen la recomendación favorable de la misma.

La U.D.O. decide préstamos vivienda hipotecarios por importes de hasta el límite de sus facultades. Las operaciones que las superen se remiten a la Comisión de Préstamos de Riesgos Banca Comercial España.

Las operaciones que superen cierto importe o aquellas que no reúnan los criterios básicos descritos a continuación se elevan a la U.D.O. para que, haciendo uso de sus facultades, evalúe el préstamo y emita una primera autorización provisional supeditada a la tasación en firme y a la comprobación de la situación registral de la finca a hipotecar.

Una vez aprobada se envía igualmente el expediente para su tramitación a los centros de formalización.

Evaluación

Para la toma de decisión se tiene en cuenta los siguientes criterios básicos:

- a) Destino: adquisición de primera o segunda vivienda.
- b) Edad del solicitante: la edad mínima se sitúa en 18 años y la edad del solicitante más el plazo de la operación no deben superar los 85 años.
- c) Importe: hasta un máximo del 80% del menor de los valores, de tasación o de compra salvo el supuesto de que se aporten garantías adicionales, en cuyo caso podría superarse el límite del 80%. Básicamente en estos casos la política general de Santander es la siguiente:
 - o Capacidad de pago y otras garantías reales, avalistas de solvencia.
 - o Comprobar el mantenimiento del valor de la garantía a lo largo del tiempo.
 - o Comprobar que la garantía se trata de vivienda (unifamiliar, residencial, etc), no tomando en consideración otros tipos de bienes inmuebles.
 - o Comprobar que el bien se encuentra libre de cargas



AM3961222

01/2011

- Comprobar que el bien no es una vivienda "atípica" con el objetivo de evitar financiar la adquisición de bienes sobre los que pudieran existir problemas en una venta posterior.
 - Comprobar que la existencia de bienes adyacentes al inmueble garantizado como garajes o trasteros que pudieran completar el valor de la garantía.
- d) Titulares: Personas físicas mayores de edad, residentes en España que accedan a la propiedad de su vivienda, que cumplan las siguientes condiciones:
- (1) La antigüedad mínima en el trabajo es de 6 meses y haber superado el periodo de prueba. En el caso de extranjeros deberán acreditar además estabilidad en el empleo.
 - (2) Para trabajadores por cuenta propia debe existir al menos una antigüedad en ese régimen laboral de 2 años.
 - (3) La tasa de esfuerzo (importe cuota del préstamo que se solicita más otras cargas financieras/total ingresos netos) no debe superar el 40% mensual.

Desembolso del préstamo

Efectuados los trámites de evaluación y autorización definitivos, se procede a la firma de la escritura del préstamo ante Notario. Una vez ha sido firmada, y con el objeto de que la escritura se inscriba en el Libro Diario del Registro de la Propiedad mediante el correspondiente asiento de presentación (inscripción registral de la hipoteca), el Notario comunica por fax al Registro de la Propiedad la autorización de la escritura pública del préstamo.

Simultáneamente, Santander desembolsa los fondos abonándolos en la cuenta del titular del préstamo abierta en Santander.

El asiento de presentación tiene validez durante los diez (10) Días Hábiles siguientes en los que se debe presentar copia auténtica de la escritura que lo motivó. Una vez ha sido presentada dentro de plazo la primera copia de la escritura en el Registro de la Propiedad, se constata fehacientemente que la finca hipotecada se encuentra libre de cualquier condición, prohibición de disponer, plazos, sustituciones, reservas, cargas, gravámenes o limitaciones de cualquier clase, salvo que unos y otros no afecten a la hipoteca, se pospongan a ella o se cancelen previamente.

Seguro de Daños

La obligatoriedad de la contratación del seguro de daños sobre la finca hipotecada por parte del prestatario y la designación de Santander como beneficiario se recoge en las escrituras, en la siguiente cláusula:

"Seguros, tributos y conservación de la finca hipotecada.- La parte prestataria se obliga a asegurar la finca hipotecada contra daños, incluido el de incendios, durante toda la duración de la presente operación, por importe mínimo igual al valor de Seguro,


contenido en el Informe de Tasación cuyo certificado se adjunta a la presente escritura. En dicha póliza de seguro, se designará irrevocablemente al BANCO, para que durante toda la vigencia de la operación resulte beneficiario de las indemnizaciones correspondientes en caso de siniestro".



AM3961221

01/2011

Anexo VIII
Copia de las cartas de calificaciones
provisionales



MOODY'S INVESTORS SERVICE

Moody's Investors Service
España, S.A.
Príncipe de Vergara, 131 - 6ª
28002 Madrid
+34 91 768 82 00 tel
+34 91 768 82 71 fax
www.moody's.com

18 de Julio de 2011

SANTANDER HIPOTECARIO 7
Santander de Titulización, S.G.F.T, S.A.
Ciudad Grupo Santander
Boadilla del Monte (Madrid), 28660
Spain

Re: SANTANDER HIPOTECARIO 7, FTA

Estimado Sr. Fortes Clavero:

Por la presente le comunico que Moody's Investors Service ha asignado las siguientes calificaciones provisionales a los Bonos de Titulización de Activos que serán emitidos por SANTANDER HIPOTECARIO 7, FTA. La calificación de Moody's para esta operación mide la pérdida esperada antes de la Fecha de Vencimiento Legal del fondo (el 16 de marzo de 2054).

<i>(P)Aaa (sf) para los bonos de la serie A</i>	<i>(€1.440.000.000)</i>
<i>(P)A3 (sf) para los bonos de la serie B</i>	<i>(€360.000.000)</i>
<i>(P)C (sf) para los bonos de la serie C</i>	<i>(€359.700.000)</i>

En opinión de Moody's, la estructura permite el pago puntual de los intereses y el pago del principal durante la vida de la operación, y en cualquier caso antes de la fecha de vencimiento final de la operación para la serie A y la serie B, así como el pago de intereses y de principal con anterioridad a la Fecha de Vencimiento Legal del fondo para la serie C. Las calificaciones de Moody's sólo miden los riesgos de crédito inherentes a la operación. Las calificaciones de Moody's no miden otro tipo de riesgos, que pueden tener un efecto significativo en el rendimiento de los inversores.

Moody's diseminará esta calificación y cualquier revisión futura de las calificaciones mediante un comunicado por escrito y electrónico, y en respuesta a cualquier demanda recibida por el Moody's rating desk, siempre acorde con las políticas de Moody's en vigencia.

Asimismo, Moody's realizará un seguimiento de las calificaciones. Los informes de seguimiento, así como el detalle de cualquier cambio significativo en la información facilitada respecto a los activos y a la estructura de la operación tendrán que ser enviados a: monjtor.rmbs@moody's.com.

Moody's asigna calificaciones provisionales antes de la fecha de constitución del Fondo. Al asignar esta calificación, Moody's ha tenido en cuenta la información facilitada respecto a los activos y la estructura de la operación, tal y como se describe en sus documentos, incluyendo las obligaciones de Banco Santander S.A. Esperamos asignar la calificación final, que puede diferir de la calificación provisional, una vez que hayan sido revisadas de manera satisfactoria para Moody's, las opiniones legales, y los documentos finales de la operación. Las calificaciones de Moody's pueden ser revisadas, suspendidas o retiradas en cualquier momento, y constituyen una opinión y no una recomendación para adquirir, vender o mantener valores.

Atentamente,



Antonio Tena Centeno
Assistant Vice President - Analyst



AM3961220

01/2011

18 de julio de 2011

Ciudad Grupo Santander, Edificio Amazonia, 2ª Planta
Avenida de Cantabria s/n
Boadilla del Monte (Madrid) 28660

*Insight beyond the rating.*

Re: FONDO DE TITULIZACIÓN DE ACTIVOS, SANTANDER HIPOTECARIO 7

Estimado Sr. Francisco Fortes Clavero

DBRS, Inc. ("DBRS") ha asignado las siguientes calificaciones a
FONDO DE TITULIZACIÓN DE ACTIVOS, SANTANDER HIPOTECARIO 7

25 Cophall Avenue
1st Floor
London, EC2R 7BP
TEL +44 (0) 20 3137 9511
FAX +44 (0) 20 3137 5129
www.dbrs.com

Clase	Importe (€)	Interés	Fecha de Vencimiento Legal	Tipo de Calificación	Calificación
Serie A	1.440 millones	Euribor 3M + 0,65%	16 de marzo de 2054	Provisional	AAA (sl)
Serie B	360 millones	Euribor 3M + 1,30%	16 de marzo de 2054	Provisional	BBB (high) (sf)
Serie C	359,7 millones	Euribor 3M + 0,65% + Parte Extraordinaria	16 de marzo de 2054	Provisional	C (sf)

DBRS ha asignado las calificaciones descritas para los valores mencionados.

Las calificaciones descritas constituyen una opinión respecto de los bonos mencionados acerca del pago puntual de intereses, y el pago del principal antes o en la Fecha de Vencimiento Legal, de conformidad con los documentos de la operación. Las calificaciones de los Bonos no constituyen una opinión acerca de la probabilidad o frecuencia de que se produzcan amortizaciones sobre las obligaciones subyacentes o la posibilidad de que el tenedor de los bonos obtenga un rendimiento inferior al esperado.

Las calificaciones no constituyen una recomendación para adquirir, vender o conservar un valor. La calificación otorgada por DBRS no constituye ninguna autorización de DBRS para utilizar su nombre como experto en conexión con documentos que deban inscribirse en cualquier registro. Las calificaciones están basadas en la información y documentos facilitados a DBRS hasta la fecha y los mismos están sujetos a la revisión completa y satisfactoria de toda la documentación en relación con los valores ofertados. La información sobre la cual DBRS basa sus calificaciones e informes es obtenida por DBRS de fuentes que DBRS considera precisas, veraces y fiables. DBRS no audita la información recibida durante el proceso de calificación, ya que no puede verificar de manera independiente esa información. El alcance de cualquier investigación fáctica o verificación independiente depende de hechos y circunstancias.

El mantenimiento de las calificaciones otorgadas está sujeto al suministro de información periódica suficiente a DBRS a los efectos de realizar un seguimiento del comportamiento del Emisor.

Por favor consulten la sección de escalas de calificación ("Rating Scales") y la sección de exoneración de responsabilidad ("Disclaimer") de nuestra página web en www.dbrs.com donde encontrarán una descripción de nuestras escalas de calificación y el alcance de nuestras opiniones.

Atentamente,


 Claire Mezlanotte

Managing Director

Copyright © 2011, DBRS Limited, DBRS, Inc. and DBRS Ratings Limited (conjuntamente, "DBRS"). Todos los derechos reservados. La información sobre la cual DBRS basa sus calificaciones e informes es obtenida por DBRS de fuentes que DBRS considera precisas, veraces y fiables. DBRS no audita la información recibida durante el proceso de calificación, ya que no puede verificar de manera independiente esa información. El alcance de cualquier investigación fáctica o verificación independiente depende de hechos y circunstancias. Las calificaciones, informes y cualquier otra información proporcionada por DBRS se proporcionan "tal y como se indica", sin prestación de declaraciones y garantías de ningún tipo. DBRS informa por la presente, que no garantiza ni declara, de forma expresa o implícita, respecto de la totalidad o parte de dicha información, que sea correcta, actualizada, completa, comercializable o apropiada para ningún objeto o fin. Ni DBRS ni sus consejeros, directivos, empleados, agentes o representantes (conjuntamente, "Representantes de DBRS"), aceptan, bajo ninguna circunstancia, responsabilidad alguna frente a personas o entidades por (1) cualquier inexactitud, retraso, pérdida de información, interrupción del servicio, error u omisión, o daño causado por ellos, o (2) cualquier daño directo, indirecto, especial, compensatorio, o consecutivo que resulte del uso de las calificaciones o informes de calificación, o derivados de cualquier error (negligente o de otro tipo) u otras circunstancias o contingencias que se encuentren tanto bajo control como fuera de control de DBRS o de cualquiera de los Representantes de DBRS, en relación con la obtención, recogida, recopilación, análisis, interpretación, comunicación, publicación o distribución de dicha información. Cada una de las calificaciones y opiniones emitidas por DBRS son, y deben ser consideradas exclusivamente, como declaraciones de opinión y no como declaraciones de hechos en cuanto a solvencia o recomendaciones para comprar, vender o retener valor alguno. Un informe proporcionando una calificación de DBRS no es ni un folleto ni debe entenderse como sustitutivo de la información recibida, verificada y presentada a los inversores por el emisor y sus agentes en relación con la venta de los valores. DBRS recibe una compensación por sus servicios de calificación pagada por los emisores, aseguradores, garantes y/o adquirentes de los valores de deuda y por los suscriptores de su página web. DBRS no es responsable por el contenido o funcionamiento de las páginas web de terceras personas a las que se accede a través de hipertexto u otros enlaces web y DBRS no tendrá responsabilidad alguna frente a personas o entidades por el uso de tales sitios web de terceros. El presente documento no podrá ser reproducido, transmitido o distribuido, de ninguna manera, por ningún medio o por ninguna persona sin el previo consentimiento por escrito de DBRS. TODAS LAS CALIFICACIONES DE DBRS ESTÁN SUJETAS A EXONERACIÓN DE RESPONSABILIDAD Y A CIERTAS LIMITACIONES. POR FAVOR, LEANSE ESTA EXONERACIÓN DE RESPONSABILIDAD Y LIMITACIONES EN <http://www.dbrs.com/about/disclaimer>. INFORMACIÓN ADICIONAL RELACIONADA CON LAS CALIFICACIONES DE DBRS, INCLUIDAS DEFINICIONES, POLÍTICAS Y METODOLOGÍAS ESTÁN DISPONIBLES EN <http://www.dbrs.com>.




AM3961219

01/2011

Anexo IX

Glosario de definiciones



DEFINICIONES

Los términos que aparezcan en mayúsculas relacionados a continuación tendrán el siguiente significado:

“**Activos**”: Significa los derechos de crédito derivados de los Préstamos Hipotecarios concedidos por Santander y que son objeto de cesión al Fondo.

“**Activos Fallidos**”: Significa los Activos que Santander considera que no va a recuperar o los que, a una fecha, se encuentren en morosidad por un periodo igual o mayor de dieciocho (18) meses de retraso en el pago de los débitos vencidos.

“**Activos No Fallidos**”: Significa los Activos no clasificados como Activos Fallidos.

“**Administrador**”: Significa Banco Santander, S.A. (salvo si fuera sustituido en su labor de administrador de los Préstamos, en cuyo caso será la entidad sustituta).

“**Agencias de Calificación**”: Significa, conjuntamente, Moody's y DBRS.

“**Agente de Pagos**”: Significa Banco Santander, S.A.

“**AIAF**”: Significa AIAF, Mercado de Renta Fija.

“**Amortización Anticipada**”: Significa la amortización de los Bonos en una fecha anterior a la Fecha de Vencimiento Legal en los supuestos de Liquidación Anticipada del Fondo de conformidad con los requisitos que se establecen en el apartado 4.4.3 (3) del Documento de Registro.

“**Bonos**”: Significa los bonos de titulización emitidos con cargo al Fondo.

“**Cantidad Devengada para Amortización**”: Significa, para cada Fecha de Pago, la diferencia (si fuese positiva) entre (i) la suma del Saldo de Principal Pendiente de Pago de los Bonos de las Series A y B en la Fecha de Determinación correspondiente a cada Fecha de Pago y (ii) el saldo vivo de los Activos No Fallidos en esta misma fecha.

“**Cantidad Devengada para Amortización de la Serie C**”: Significa, para cada Fecha de Pago, la diferencia positiva existente entre el Saldo de Principal Pendiente de Pago de la Serie C a la Fecha de Determinación correspondiente a cada Fecha de Pago y el importe del Fondo de Reserva requerido a la Fecha de Pago correspondiente.

“**Cedente**”: Significa Banco Santander, S.A.

“**Certificados de Transmisión de Hipoteca**” o “**CTH**”: Significa los certificados de transmisión de hipoteca a emitir por Santander de conformidad con lo dispuesto en el apartado 3.3.2 del Módulo Adicional.

“**CET**”: Significa "*Central European Time*".

“**Circular 4/2004**”: Significa la Circular del Banco de España 4/2004, de 22 de diciembre, a entidades de crédito, sobre normas de información financiera pública y reservada y modelos de estados financieros.

“**Circular 6/2008**”: Significa la Circular del Banco de España 6/2008, de 26 de noviembre, de modificación de la Circular 4/2004, de 22 de diciembre, sobre normas de información financiera pública y reservada, y modelos de estados financieros.



AM3961218

01/2011

“Circular 2/2009”: Significa la Circular de la Comisión Nacional del Mercado de Valores, de 25 de marzo, sobre normas contables, cuentas anuales, estados financieros públicos y estados reservados de información estadística de los Fondos de Titulización.

“CNMV”: Significa Comisión Nacional del Mercado de Valores.

“Contrato de Dirección, Suscripción y Agencia de Pagos”: Significa el contrato de dirección, suscripción de los Bonos y agencia de pagos a suscribir entre la Sociedad Gestora, en nombre y representación del Fondo, y la Entidad Directora y que regula igualmente las obligaciones y responsabilidades que a Santander correspondan como Agente de Pagos del Fondo y como Entidad Suscriptora del cien por cien (100%) de los Bonos.

“Contrato de Préstamo Subordinado”: Significa el contrato de préstamo subordinado por importe de SEISCIENTOS MIL EUROS (600.000 €) a suscribir entre la Sociedad Gestora, en nombre y representación del Fondo, y Santander, que será destinado a financiar los gastos de constitución del Fondo y emisión de los Bonos y a financiar parcialmente la adquisición de los Activos.

“Contrato de Reinversión a Tipo Garantizado”: Significa el contrato de reinversión a tipo de interés garantizado de la Cuenta de Tesorería a suscribir entre la Sociedad Gestora, actuando en nombre y representación del Fondo, y Santander, en virtud del cual Santander garantizará una rentabilidad variable a las cantidades depositadas por el Fondo (a través de su Sociedad Gestora) en la Cuenta de Tesorería.

“Contrato de Swap” o “Contrato de Permuta Financiera”: Significa el contrato de permuta financiera de intereses, conforme al modelo ISDA, a suscribir entre la Sociedad Gestora, actuando en nombre y representación del Fondo, y Santander.

“Cuenta de Tesorería”: Significa la cuenta a abrir en Banco Santander, S.A. a nombre del Fondo por la Sociedad Gestora cuyo funcionamiento será objeto del Contrato de Reinversión a Tipo Garantizado.

“DBRS”: Significa DBRS, Inc.

“Déficit de Amortización”: Significa en cada Fecha de Pago, la diferencia positiva, si existiera, entre la Cantidad Devengada para Amortización y el remanente de Fondos Disponibles una vez deducidos los importes aplicados a los conceptos de los puntos 1 a 4 del Orden de Prelación de Pagos previsto en el apartado 3.4.6.(b) del Módulo Adicional.

“Deudores”: Significa los particulares, con domicilio en España, a los que Santander ha concedido los Préstamos de los que se derivan los Activos objeto de titulización.

“Día Hábil”: Significa cualquier día que no sea:

- (i) sábado;
- (ii) domingo;
- (iii) festivo según el calendario TARGET (a los solos efectos de determinación del Tipo de Interés Nominal aplicable para cada Período de Devengo de Interés). Comprende además de los días reconocidos en los apartados (i) y (ii) anteriores, el 1 de enero, el Viernes Santo, el Lunes de Pascua, el 1 de mayo, el 25 de diciembre y el 26 de diciembre; y

(iv) festivo en Madrid (a los efectos de determinación del Tipo de Interés Nominal aplicable para cada Período de Devengo de Interés y para el resto de condiciones de la emisión).

“División de Banca Comercial de Santander”: Significa la parte de Banco Santander, S.A. que se ocupa de clientes particulares y PYMES.

“Documento de Registro”: Significa el documento de registro, integrado por el Anexo VII aprobado por la CNMV con fecha 19 de julio de 2011.

“Entidad Directora”: Significa Banco Santander, S.A.

“Entidad Suscriptora”: Significa Banco Santander, S.A.

“Escritura de Constitución”: Significa la Escritura de Constitución del Fondo de Titulización de Activos Santander Hipotecario 7, Cesión de Activos y Emisión de Bonos de Titulización.

“Fecha de Constitución”: Significa el día en que se otorgue la Escritura de Constitución. Está previsto que la Fecha de Constitución sea el 22 de julio de 2011.

“Fecha de Desembolso”: Significa el 28 de julio de 2011.

“Fecha de Suscripción”: Significa el Día Hábil siguiente al otorgamiento de la Escritura de Constitución, esto es, el 27 de julio de 2011, a partir de las doce (12:00) horas del mediodía, fecha en que la emisión de Bonos será íntegramente suscrita por Santander.

“Fecha de Vencimiento Final”: Significa la última fecha de vencimiento de los Préstamos incluidos en la cartera preliminar, esto es, el 5 de enero de 2051 o, si este no fuera Día Hábil, el Día Hábil inmediatamente posterior.

“Fecha de Vencimiento Legal”: Significa el 16 de marzo de 2054 o, si este no fuera Día Hábil, el Día Hábil inmediatamente posterior.

“Fechas de Determinación”: Significa el quinto (5º) Día Hábil anterior a cada Fecha de Pago y en las que la Sociedad Gestora realizará, en nombre del Fondo, los cálculos necesarios para la distribución o retención de los Fondos Disponibles en dichas fechas, de conformidad con el Orden de Prelación de Pagos previsto en el apartado 3.4.6.(b) del Módulo Adicional.

“Fechas de Liquidación”: Significa las fechas de liquidación del Contrato de Swap que, en todo caso, coincidirán con las Fechas de Pago de los Bonos.

“Fechas de Pago”: Significa los días 16 de marzo, 16 de junio, 16 de septiembre y 16 de diciembre de cada año, o, en caso de que alguna de estas fechas no sea un Día Hábil, el Día Hábil inmediatamente posterior.

“Folleto”: Significa, conjuntamente, el índice, el documento describiendo los factores de riesgo, el Documento de Registro, la Nota de Valores, el Módulo Adicional y el documento conteniendo las definiciones.

“Fondo” o **“Emisor”**: Significa Fondo de Titulización de Activos, SANTANDER HIPOTECARIO 7.

“Fondo de Reserva”: Significa el fondo de reserva a dotar por la Sociedad Gestora, en representación y por cuenta del Fondo, de conformidad con lo dispuesto en el apartado 3.4.2 del Módulo Adicional.



AM3961217

01/2011

“Fondos Disponibles”: Significa las cantidades percibidas por el Fondo en concepto de principal e intereses de los Activos, la rentabilidad de la Cuenta de Tesorería, el Fondo de Reserva, la cantidad neta del Swap y cualesquiera otras cantidades que pudiera recibir el Fondo, tal y como establece el apartado 3.4.6.a) del Módulo Adicional, que se aplicarán en cada Fecha de Pago a los pagos establecidos en el Orden de Prelación de Pagos recogido en el apartado 3.4.6.b) del Módulo Adicional.

“Fondos Disponibles para Amortización”: Significa la cantidad que se destinará a la amortización de los Bonos de las Series A y B en cada Fecha de Pago. Los Fondos Disponibles para Amortización se determinarán de conformidad con lo dispuesto en el apartado 4.9.4 de la Nota de Valores.

“Fondos Disponibles para Liquidación”: Significa:

- a) los Fondos Disponibles; y
- b) los importes que vaya obteniendo el Fondo por la enajenación de los Activos que quedaren remanentes y cualesquiera otros activos, en su caso, en los supuestos de Liquidación Anticipada del Fondo de conformidad con los requisitos que se establecen en el apartado 4.4.3.(3) del Documento de Registro.

“Iberclear”: Significa Sociedad de Gestión de los Sistemas de Registro, Compensación y Liquidación de Valores, S.A.

“I.V.A.”: Significa Impuesto sobre el Valor Añadido.

“Ley 13/1985”: Significa la Ley 13/1985, de 25 de mayo, de coeficientes de inversión, recursos propios y obligaciones de información de los intermediarios financieros.

“Ley 19/1992”: Significa la Ley 19/1992, de 7 de julio, sobre Régimen de Sociedades y Fondos de Inversión Inmobiliaria y sobre Fondos de Titulización Hipotecaria.

“Ley 37/1992”: Significa la Ley 37/1992, de 28 de diciembre, del Impuesto sobre el Valor Añadido.

“Ley 3/1994”: Significa la Ley 3/1994, de 14 de abril, de Adaptación a la Segunda Directiva de Coordinación Bancaria.

“Ley 44/2002”: Significa la Ley 44/2002, de 22 de noviembre, de medidas de reforma del sistema financiero.

“Ley 35/2006”: Significa la Ley 35/2006, de 28 de noviembre, del Impuesto sobre la Renta de las Personas Físicas y de modificación parcial del Impuesto sobre Sociedades, sobre la Renta de No Residentes y sobre el Patrimonio.

“Ley 41/2007”: Significa la Ley 41/2007, de 7 de diciembre, por la que se modifica la Ley 2/1981, de 25 de marzo, de Regulación del Mercado Hipotecario y otras normas del sistema hipotecario y financiero, de regulación de las hipotecas inversas y el seguro de dependencia y por la que se establece determinada norma tributaria.

“Ley Concursal”: Significa la Ley 22/2003, de 9 de julio, Concursal.

“Ley de Enjuiciamiento Civil”: Significa la Ley 1/2000, de 7 de enero, de Enjuiciamiento Civil.

“Ley del Mercado de Valores” o “Ley 24/1988”: Significa la Ley 24/1988, de 28 de julio, reguladora del Mercado de Valores en su versión modificada por la Ley 37/1998, de

16 de noviembre, por la Ley 44/2002, de 22 de noviembre y por el Real Decreto Ley 5/2005, de 11 de marzo.

“Liquidación Anticipada”: Significa la liquidación del Fondo con anterioridad al 15 de agosto de 2051 y con ello a la Amortización Anticipada en una Fecha de Pago de la totalidad de la emisión de los Bonos en los supuestos y en la forma establecida en el apartado 4.4.3 del Documento de Registro.

“LTV”: significa el ratio, expresado en tanto por cien, entre el importe del principal pendiente de amortización de los Préstamos Hipotecarios seleccionados a una fecha y el valor de tasación de las fincas hipotecadas en garantía de los Préstamos Hipotecarios seleccionados a esa misma fecha.

“Mercado AIAF”: Significa Mercado de Renta Fija de la Asociación de Intermediarios de Activos Financieros.

“Módulo Adicional”: Significa el módulo adicional a la nota de valores relativa a la emisión de Bonos elaborado conforme al Anexo VIII del Reglamento (CE) nº 809/2004, aprobado por la CNMV con fecha 19 de julio de 2011.

“Moody's”: Significa Moody's Investors Service España S.A.

“Momento de Fijación de Tipo”: Significa el segundo Día Hábil según calendario TARGET (*Trans-European Automated Real-time Gross Settlement Express Transfer System*) anterior a cada Fecha de Pago, a las 11:00 horas de la mañana (hora de Madrid) de dicho día. Excepcionalmente, para el primer Período de Devengo de Interés, el Momento de Fijación de Tipo será el día de la Fecha de Constitución.

“Nivel Mínimo del Fondo de Reserva”: Significa TREINTA Y CINCO MILLONES NOVECIENTOS VEINTIOCHO MIL TREINTA Y SEIS EUROS (35.928.036 €), equivalente al nueve como noventa y nueve por ciento (9,99%) del importe inicial del Fondo de Reserva.

“Nivel Requerido del Fondo de Reserva”: Significa el importe que debe tener el Fondo de Reserva en cada Fecha de Pago, de conformidad con lo dispuesto en el apartado 3.4.2.2 del Módulo Adicional.

“Normas Internacionales de Información Financiera”: Significa las Normas Internacionales de Información Financiera que son de aplicación a la información proporcionada por Santander según el Reglamento CE 1606/2002 y la Circular 4/2004 de Banco de España.

“Nota de Valores”: Significa la nota de valores relativa a la emisión de Bonos elaborada conforme al Anexo XIII del Reglamento (CE) nº 809/2004, aprobada por la CNMV con fecha 19 de julio de 2011 y que forma parte del Folleto.

“Orden de Prelación de Pagos”: Significa el orden de prelación para la aplicación de las obligaciones de pago o de retención del Fondo para la aplicación de los Fondos Disponibles en cada Fecha de Pago.

“Orden de Prelación de Pagos de Liquidación”: Significa el orden de prelación de las obligaciones de pago o de retención del Fondo para la aplicación de los Fondos Disponibles de Liquidación en la fecha de liquidación del Fondo.



AM3961216

01/2011

“Orden ECO/805/2003”: Significa la Orden ECO/805/2003, de 27 de marzo, sobre normas de valoración de bienes inmuebles y de determinados derechos para ciertas finalidades financieras.

“Orden EHA/3537/2005”: Significa la Orden EHA/3537/2005, por la que se desarrolla el artículo 27.4 de la Ley del Mercado de Valores.

“Parte Ordinaria”: Significa el Tipo de Interés Nominal aplicable a los Bonos de la Serie C para cada Período de Devengo de Interés (siendo igual al resultante de sumar: (i) el Tipo de Interés de Referencia, común a todas las Series de Bonos, más (ii) un margen del cero coma sesenta y cinco por ciento (0,65%), calculado de conformidad con lo dispuesto en el apartado 4.8 de la Nota de Valores.

“Parte Extraordinaria”: Significa, en cada Fecha de Pago en que el Fondo cuente con liquidez suficiente para ello, el interés extraordinario devengado por los Bonos de la Serie C, siendo una cantidad variable igual al exceso de liquidez tras satisfacer los conceptos que ocupan un lugar precedente en el Orden de Prelación de Pagos o, según sea el caso, el Orden de Prelación de Pagos de Liquidación.

“Período de Carencia de Amortización”: Significa el período inicial de la vida de un Préstamo durante el cual el Deudor únicamente paga los intereses, no amortizando nada de principal. Transcurrido dicho período inicial y hasta la total amortización del Préstamo, el Deudor pagará cuotas compuestas de principal e intereses.

“Períodos de Determinación”: Significa el período comprendido entre dos Fechas de Determinación consecutivas, excluyendo la Fecha de Determinación inicial e incluyendo la Fecha de Determinación final. El primer Período de Determinación tendrá una duración equivalente a la comprendida entre la Fecha de Constitución y la Fecha de Determinación correspondiente a la primera Fecha de Pago.

“Períodos de Devengo de Interés”: Significa cada uno de los períodos en los que se divide la emisión de los Bonos, comprensivos de los días efectivamente transcurridos entre cada Fecha de Pago, incluyendo en cada Período de Devengo de Interés la Fecha de Pago inicial del período correspondiente y excluyendo la Fecha de Pago final del período correspondiente. El primer Período de Devengo de Interés tendrá una duración inferior al trimestre, equivalente a la comprendida entre la Fecha de Desembolso (28 de julio de 2011) y la primera Fecha de Pago (16 de septiembre de 2011).

“Préstamos” o “Préstamos Hipotecarios”: Significa los préstamos con garantía hipotecaria, de los que derivan los Activos objeto de cesión al Fondo, concedidos por la División de Banca Comercial del Banco Santander, S.A. a personas físicas (clientes y empleados), residentes en España, con la finalidad de financiar la adquisición de vivienda terminada o la subrogación por personas físicas en financiaciones concedidas a promotores para la construcción de vivienda en España.

“Préstamos Fallidos”: Significa los Préstamos que Santander considera que no va a recuperar o que a una fecha se encuentren impagados por un período igual o mayor de dieciocho (18) meses de retraso en el pago de débitos vencidos.

“Préstamos Morosos”: Significa los Préstamos que se encuentren a una fecha en morosidad con más de noventa (90) días de retraso en el pago de débitos vencidos, excluidos los Préstamos Fallidos.

“Préstamos No Fallidos”: Significa los Préstamos no clasificados como Préstamos Fallidos.

“Real Decreto 926/1998”: Significa el Real Decreto 926/1998, de 14 de mayo, por el que se regulan los Fondos de Titulización de Activos y las Sociedades Gestoras de Fondos de Titulización.

“Real Decreto 1776/2004”: Significa el Real decreto 1776/2004, de 30 de julio, por el que se aprueba el Reglamento del Impuesto sobre la Renta de No Residentes.

“Real Decreto 1777/2004”: Significa el Real Decreto 1777/2004, de 30 de julio, por el que se aprueba el Reglamento del Impuesto sobre Sociedades.

“Real Decreto 1778/2004”: Significa el Real Decreto 1778/2004, de 30 de julio, que establece obligaciones de información respecto de las participaciones preferentes y otros instrumentos de deuda y de determinadas rentas obtenidas por personas físicas residentes en la Unión Europea.

“Real Decreto 1310/2005”: Significa el Real Decreto 1310/2005, de 4 de noviembre, por el que se desarrolla parcialmente la Ley 24/1988, de 28 de julio, del Mercado de Valores, en materia de admisión a negociación de valores en mercados secundarios oficiales, de ofertas públicas de venta o suscripción y del folleto exigible a tales efectos.

“Real Decreto 1065/2007”: Significa el Real Decreto Legislativo 1065/2007, de 27 de julio, por el que se aprueba el Reglamento General de las actuaciones y procedimientos de gestión e inspección tributaria y de desarrollo de las normas comunes de los procedimientos de aplicación de los tributos.

“Real Decreto 1514/2007”: Significa el Real Decreto 1514/2007, de 16 de noviembre, por el que se aprueba el Plan General de Contabilidad.

“Real Decreto 716/2009”: Significa el Real Decreto 716/2009, de 24 de abril, por el que se desarrollan determinados aspectos de la Ley 2/1981, de 25 de marzo, de regulación del mercado hipotecario y otras normas del sistema hipotecario y financiero.

“Real Decreto 771/2011”: Significa el Real Decreto 771/2011, de 3 de junio, por el que se modifica el Real Decreto 216/2008, de 15 de febrero, de recursos propios de las entidades financieras y el Real Decreto 2606/1996, de 20 de diciembre, sobre fondos de garantía de depósitos de las entidades de crédito.

“Real Decreto Legislativo 1/1993”: Significa el Real Decreto Legislativo 1/1993, de 24 de septiembre, por el que se aprueba el texto refundido de la Ley del Impuesto sobre Transmisiones Patrimoniales y Actos Jurídicos Documentados.

“Real Decreto Legislativo 4/2004”: Significa el Real Decreto Legislativo 4/2004, de 5 de marzo, por el que se aprueba el texto refundido de la Ley del Impuesto sobre Sociedades.

“Real Decreto 5/2004”: Significa el Real Decreto Legislativo 5/2004, de 5 de marzo, por el que se aprueba el texto refundido de la Ley del Impuesto sobre la Renta de No Residentes.

“Reglamento (CE) nº 809/2004”: Significa el Reglamento (CE) nº 809/2004, de la Comisión, de 29 de abril de 2004, relativo a la aplicación de la Directiva 2003/71/CE del Parlamento Europeo y del Consejo en cuanto a la información contenida en los folletos, así como al formato, incorporación por referencia, publicación de dichos folletos y difusión de publicidad.



AM3961214

01/2011

“**Saldo de Principal Pendiente de Pago de los Bonos**”: Significa el total de los saldos vivos de los Bonos de todas las Series (esto es, el importe de principal de los Bonos pendiente de amortizar).

“**Saldo de Principal Pendiente de la Serie**”: Significa el total de los saldos vivos de los Bonos que integran la Serie (esto es, el importe de principal de los Bonos que integran dicha Serie pendiente de amortizar).

“**Saldo Vivo de los Activos**” o “**Saldo Vivo**”: Significa las cantidades de principal pendientes de vencimiento de los Activos, así como las cantidades vencidas y no ingresadas en el Fondo de los Activos.

“**Santander**”: Significa Banco Santander, S.A.

“**Seguro de Daños**”: Significa los seguros de daños suscritos en relación con algunos Activos sobre los que se han constituido las hipotecas en garantías de los Préstamos Hipotecarios de conformidad con lo dispuesto en la Orden ECO 805/2003.

“**Serie**”: Significa cada una de las tres (3) series en que se encuentra desglosado el importe total de la emisión de Bonos.

“**Serie A**”: Significa la Serie con un importe nominal total de MIL CUATROCIENTOS CUAREMTA MILLONES DE EUROS (1.440.000.000 €), está constituida por CATORCE MIL CUATROCIENTOS (14.400) Bonos de CIEN MIL EUROS (100.000 €) de valor nominal cada uno.

“**Serie B**”: Significa la Serie con un importe nominal total de TRESCIENTOS SESENTA MILLONES DE EUROS (360.000.000 €), está constituida por TRES MIL SEISCIENTOS (3.600) Bonos de CIEN MIL EUROS (100.000 €) de valor nominal cada uno.

“**Serie C**”: Significa la Serie con un importe nominal total de TRESCIENTOS CINCUENTA Y NUEVE MILLONES SETECIENTOS MIL EUROS (359.700.000 €), está constituida por TRES MIL QUINIENTOS NOVENTA Y SIETE (3.597) Bonos de CIEN MIL EUROS (100.000 €) de valor nominal cada uno.

“**Sociedad Gestora**”: Significa Santander de Titulización, S.G.F.T., S.A.

“**TACP**”: Significa la Tasa Anual Constante de Prepagado.

“**TIR**”: Significa Tasa Interna de Rentabilidad para los tenedores de cada Serie de Bonos.

“**Tipo de Interés Nominal**”: Significa el tipo de interés nominal anual variable trimestralmente al que los Bonos devengarán intereses de conformidad con el apartado 4.8.2 de la Nota de valores y concordantes.

“**Tipo de Interés de Referencia**”: Significa el tipo de referencia empleado para calcular el Tipo de Interés Nominal y que será el EURIBOR a tres (3) meses o, en caso necesario su sustituto, determinado según se expone en el apartado 4.8.3 de la Nota de Valores. EURIBOR es el tipo de referencia del mercado de dinero para el euro.

“**U.D.O.**”: Significa, con respecto a la política de riesgos seguida por Banco Santander, S.A recogida en el apartado 2.2.7 del Módulo Adicional, la Unidad de Decisión de Operaciones.

ES PRIMERA COPIA LITERAL de su matriz, donde la dejo anotada. Y a instancia de **SANTANDER DE TITULIZACIÓN, SOCIEDAD GESTORA DE FONDOS DE TITULIZACIÓN, S.A.**, la expido con efectos ejecutivos, extendida en ciento diecinueve folios de papel notarial, serie AM, números en orden inverso 3961333/216 y el del presente, que signo, firmo, rubrico y sello en Madrid, el siguiente día de su otorgamiento.- DOY FE. -----



0161291955

Aplicación Arancel, Disposición Adicional 3ª., Ley 8/89 .-
Base de cálculo: DECLARADO.- Arancel aplicable núms., 2,4,7
Derechos arancelarios: S / MINUTA .-

Santander de Titulización, SGFT, S.A.

SALL03

CREDITO

HIPOTECARIO 7

0017000QI 90001. TXT

FECHA : 21/07/11

HORA : 11:26:06

PAGINA:

1

LISTADO DE DERECHOS DE

FONDO DE TITULIZACION DE ACTIVOS FTH: SAN.

PRESTAMOS:

(13)	(1) (14)	(15)	(2) (16)	(3) (17)	(4)	(5)	(6)	(7)	(8)	(9)	(10)	(11)	(12)
0049 0001 103	0177396	22/07/2011	10/07/2007	300.000,00	275.803,77	275.803,77	1,82%	M	*142	0,600000	12		
10/07/2037	1,82 2877	2318	144	20912									
0049 0001 103	0177456	22/07/2011	27/12/2007	198.000,00	175.003,75	175.003,75	0,97%	M	*S33	0,000000	12		
27/12/2032	0,97 3629	662	37	25699									
0049 0001 103	0177469	22/07/2011	4/04/2008	234.400,00	188.290,31	188.290,31	1,11%	M	*S33	0,000000	12		
4/04/2023	1,11 2270	417	123	33483									
0049 0001 103	0177532	22/07/2011	4/03/2009	324.000,00	309.244,89	309.244,89	1,00%	M	*S33	0,000000	12		
30/03/2049	1,00 2212		117	40972									
0049 0001 103	0177615	22/07/2011	17/02/2010	113.300,00	109.917,97	109.917,97	0,99%	M	*S33	0,000000	12		
17/02/2050	0,99 2013	2013	29	58299									
0049 0004 103	0442783	22/07/2011	9/01/2004	190.000,00	189.666,04	189.666,04	3,49%	M	*142	2,000000	12		
9/06/2039	3,49 000001	000001	000001	6282									
0049 0004 103	0444838	22/07/2011	15/06/2007	130.000,00	123.472,46	123.472,46	2,67%	M	*142	0,750000	12		
15/06/2047	2,67 2103	1438	105	91870									
0049 0004 103	0444873	22/07/2011	5/07/2007	330.000,00	302.751,64	302.751,64	1,72%	M	*142	0,500000	12		
5/07/2037	1,72 2032	232	186	18028									
0049 0004 103	0444881	22/07/2011	13/07/2007	315.000,00	288.990,23	288.990,23	1,72%	M	*142	0,500000	12		
13/07/2037	1,72 2032	232	188	18029									
0049 0004 103	0444933	22/07/2011	2/10/2007	660.000,00	610.709,75	610.709,75	1,87%	M	*142	0,500000	12		
2/10/2037	1,87 1728	1745	141	96930									
0049 0004 103	0445007	22/07/2011	23/11/2007	242.880,00	225.855,36	225.855,36	1,92%	M	*142	0,500000	12		
23/11/2037	1,92 1877	203	125	15723									
0049 0004 103	0445017	22/07/2011	14/12/2007	304.171,10	288.594,16	288.594,16	2,27%	M	*142	0,850000	12		
14/12/2042	2,27 1094	1163	69	71537									
0049 0004 103	0445032	22/07/2011	11/01/2008	275.296,71	266.462,54	266.462,54	2,34%	M	*142	0,850000	12		
11/01/2048	2,34 2185	62	101	4163									
0049 0004 103	0445099	22/07/2011	29/05/2008	145.068,78	139.488,50	139.488,50	2,56%	M	*142	0,850000	12		
29/05/2048	2,56 2040	233	60	18070									
0049 0004 103	0445494	22/07/2011	26/02/2010	96.000,00	94.183,00	94.183,00	3,04%	M	*142	1,500000	12		
26/02/2045	3,04 1	129	43	8389									
0049 0004 103	0445524	22/07/2011	14/04/2010	128.000,00	125.170,77	125.170,77	2,30%	M	*142	0,750000	12		
14/04/2040	2,30			10049									

0017000QI 90001. TXT

0049 0004 103	0445530	22/07/2011	23/04/2010	97.000,00	95.099,53	95.099,53	2,30%	M	*142	0,750000	12
23/04/2045	2,30	1831	122	120	7439						
0049 0004 103	0445574	22/07/2011	10/09/2010	230.000,00	225.632,01	225.632,01	1,82%	M	*142	0,400000	12
10/09/2040	1,82	2337	240	102	15981						
0049 0004 103	0445618	22/07/2011	16/11/2010	187.000,00	183.894,02	183.894,02	1,89%	M	*142	0,400000	12
16/11/2040	1,89	2010	1345	194	85295						
0049 0004 103	0445625	22/07/2011	1/12/2010	180.000,00	177.386,10	177.386,10	1,89%	M	*	1,895000	12
1/12/2040	1,89	1027	67	81	2313BI						
0049 0007 103	0208073	22/07/2011	1/12/2003	61.000,00	51.833,26	51.833,26	2,17%	M	*142	0,750000	12
1/01/2045	2,17	000303	000303	000075	1						
0049 0007 103	0208805	22/07/2011	17/04/2007	264.385,00	249.184,06	249.184,06	2,30%	M	*142	0,750000	12
17/04/2041	2,30	2791	121	98	6856						
0049 0007 103	0209005	22/07/2011	12/08/2010	160.000,00	156.265,59	156.265,59	1,77%	M	*142	0,400000	12
12/08/2040	1,77	1584	626	195	47995						
0049 0007 103	0209014	22/07/2011	25/11/2010	100.000,00	97.919,89	97.919,89	0,92%	M	*S33	0,000000	12
25/11/2035	0,92	1690	1690	38	54051						
0049 0007 103	0209015	22/07/2011	3/12/2010	135.000,00	133.624,74	133.624,74	4,00%	M	*	4,000000	12
3/12/2040	4,00	3705	624	220	41726						
0049 0008 103	0683435	22/07/2011	16/03/2005	75.550,00	65.663,94	65.663,94	2,03%	M	*142	0,750000	12
16/03/2035	2,03	001728	000956	000041	1						
0049 0008 103	0684168	22/07/2011	31/07/2007	185.000,00	176.694,14	176.694,14	2,09%	M	*142	0,850000	12
31/07/2047	2,09	764	300	166	21632						
0049 0008 103	0684181	22/07/2011	4/09/2007	122.000,00	118.404,94	118.404,94	2,03%	M	*142	0,750000	12
4/09/2037	2,03	1058	157	70	16584						
0049 0008 103	0684479	22/07/2011	3/07/2009	151.000,00	142.579,41	142.579,41	0,81%	M	*S33	0,000000	12
31/07/2039	0,81	2351	227	175	104652						
0049 0008 103	0684640	22/07/2011	28/09/2010	138.000,00	134.291,96	134.291,96	0,89%	M	*S33	0,000000	12
28/09/2035	0,89	2102	884	190	52248						
0049 0008 103	0684648	22/07/2011	13/10/2010	140.000,00	136.253,39	136.253,39	0,92%	M	*S33	0,000000	12
13/10/2035	0,92	1658	38	186	2267						
0049 0008 103	0684683	22/07/2011	29/12/2010	215.000,00	211.191,90	211.191,90	0,97%	M	*S33	0,000000	12
29/12/2035	0,97	932	562	193	35799						
0049 0010 103	0031890	22/07/2011	28/05/2001	38.000,00	33.537,36	33.537,36	3,21%	M	*142	1,500000	12
28/05/2026	3,21	001598	000286	000062	2						
0049 0010 103	0140488	22/07/2011	6/08/2003	113.500,36	108.863,57	108.863,57	2,78%	M	*142	1,500000	12
1/09/2033	2,78	001509	000262	000079	1						
0049 0010 103	0141037	22/07/2011	30/03/2006	98.000,00	90.818,56	90.818,56	2,77%	M	*142	1,250000	12
30/03/2036	2,77	665		247	11120						
0049 0010 103	0141083	22/07/2011	11/12/2006	100.000,58	94.918,14	94.918,14	2,92%	M	*142	1,500000	12
11/12/2036	2,92	1647	304	92	10954						
0049 0010 103	0141119	22/07/2011	21/06/2007	202.939,50	196.453,61	196.453,61	1,96%	M	*142	0,750000	12
21/06/2037	1,96	1894	401	168	29145						
0049 0010 103	0141216	22/07/2011	18/02/2008	87.000,00	83.830,33	83.830,33	2,79%	M	*142	1,250000	12
18/02/2048	2,79	1701	321	138	5369						
0049 0010 103	0141380	22/07/2011	4/04/2007	144.000,00	140.254,88	140.254,88	3,20%	M	*142	1,650000	12
4/04/2042	3,20	1292	190	32	18165						
0049 0012 103	0209409	22/07/2011	26/02/2008	190.000,00	179.977,31	179.977,31	1,94%	M	*142	0,400000	12

0017000QI 90001. TXT

26/02/2043	1,94	2182	141	100	10622								
0049 0012 103 0209663 22/07/2011 17/05/2010					160.000,00	155.176,68	155.176,68	2,11% M	*142	0,400000	12		
17/05/2040	2,11	853	69	49	6005								
0049 0012 103 0209672 22/07/2011 30/06/2010					158.000,00	153.939,64	153.939,64	1,71% M	*142	0,470000	12		
30/06/2040	1,71	853	69	73	6012								
0049 0012 103 0209698 22/07/2011 3/11/2010					180.000,00	177.532,69	177.532,69	1,82% M	*142	0,400000	12		
3/11/2045	1,82	1569	258	38	52843								
0049 0012 103 0209702 22/07/2011 22/11/2010					169.600,00	167.937,03	167.937,03	1,89% M	*142	0,400000	12		
1/12/2050	1,89	2123	701	5	85514								
0049 0012 103 0209715 22/07/2011 28/12/2010					191.100,00	189.511,52	189.511,52	1,94% M	*	1,941000	12		
28/12/2050	1,94	2114	716	183	85264								
0049 0012 103 0209716 22/07/2011 30/12/2010					130.000,00	128.696,12	128.696,12	1,94% M	*	1,941000	12		
30/12/2045	1,94	1815	393	48	62164								
0049 0013 103 0144842 22/07/2011 11/10/2007					277.000,00	265.071,57	265.071,57	2,22% M	*142	0,850000	12		
11/10/2047	2,22	2526	1045	13	56407								
0049 0013 103 0144864 22/07/2011 21/04/2008					91.515,42	85.280,97	85.280,97	1,95% M	*142	0,400000	12		
21/04/2038	1,95	2424	946	219	2623								

Santander de Titulización, SGFT, S. A.

FECHA : 21/07/11

SALLO3

HORA : 11:26:06

CREDITO

PAGINA:

2

LISTADO DE DERECHOS DE

HIPOTECARIO 7

FONDO DE TITULIZACION DE ACTIVOS FTH: SAN.

PRESTAMOS:

(13)	(1) (14)	(15)	(2) (16)	(3) (17)	(4)	(5)	(6)	(7)	(8)	(9)	(10)	(11)	(12)
0049 0013 103 0144922 22/07/2011 28/01/2010					120.000,00	115.861,63	115.861,63	2,44% M	*142	0,950000	12		
28/01/2040	2,44	2560	107870		158020								
0049 0013 103 0144930 22/07/2011 28/01/2010					109.000,00	106.400,82	106.400,82	2,99% M	*142	1,500000	12		
28/01/2040	2,99	2560	1078	109	58046								
0049 0013 103 0144932 22/07/2011 31/03/2010					127.768,07	123.680,77	123.680,77	2,02% M	*142	0,470000	12		
1/04/2040	2,02	1536	73	62	3709								
0049 0013 103 0144943 22/07/2011 27/07/2010					140.000,00	137.732,43	137.732,43	1,68% M	*142	0,400000	12		
27/07/2050	1,68	2688	1201	78	64741								
0049 0014 103 0131467 22/07/2011 2/08/2007					120.000,00	112.966,10	112.966,10	2,09% M	*142	0,850000	12		
2/08/2042	2,09	1114	296	91	17551								
0049 0014 103 0131469 22/07/2011 20/09/2007					92.402,69	86.230,54	86.230,54	2,53% M	*142	1,250000	12		
20/09/2037	2,53	763	471	54	17155								
0049 0014 103 0131482 22/07/2011 31/01/2008					150.000,00	131.066,10	131.066,10	1,94% M	*142	0,400000	12		
30/12/2034	1,94	807	515	76	26334								
0049 0014 103 0131597 22/07/2011 30/04/2010					150.000,00	143.966,78	143.966,78	2,65% M	*142	1,100000	12		

0017000QI 90001. TXT

0049	0031	103	0184503	22/07/2011	2/09/2010	150.000,00	143.326,19	143.326,19	1,77%	M	*142	0,400000	12
			2/09/2040	1,77	1060	1060	184	69669					
0049	0032	103	0162228	22/07/2011	21/12/2005	23.200,00	16.286,92	16.286,92	2,28%	M	*142	0,860000	12
			21/12/2020	2,28	1504	259	70	24872					
0049	0032	103	0162316	22/07/2011	6/06/2007	323.000,00	311.636,33	311.636,33	2,67%	M	*142	0,750000	12
			6/06/2037	2,67	1710	340	107	30602					
0049	0032	103	0162438	22/07/2011	29/01/2010	95.000,00	90.808,84	90.808,84	2,11%	M	*142	0,620000	12
			29/01/2035	2,11	1666	52	173	47931					
0049	0033	103	0167643	22/07/2011	21/07/2006	301.745,00	276.164,05	276.164,05	1,73%	M	*142	0,510000	12
			21/07/2036	1,73	3384	34	74	1521					
0049	0033	103	0167742	22/07/2011	26/07/2007	350.000,00	333.084,81	333.084,81	1,87%	M	*142	0,650000	12
			26/07/2047	1,87	3425	603		28729					
0049	0033	103	0167749	22/07/2011	16/08/2007	202.000,00	195.757,89	195.757,89	1,99%	M	*142	0,750000	12
			16/08/2037	1,99	2176	223	20	11743					
0049	0033	103	0167993	22/07/2011	29/04/2010	255.000,00	248.671,56	248.671,56	1,95%	M	*142	0,400000	12
			29/04/2045	1,95	3537	30	65	1238					
0049	0033	103	0168004	22/07/2011	25/06/2010	160.000,00	155.842,67	155.842,67	1,64%	M	*142	0,400000	12
			25/06/2040	1,64	3458	67	107	3311					
0049	0033	103	0168029	22/07/2011	28/10/2010	190.000,00	187.395,62	187.395,62	1,82%	M	*142	0,400000	12
			28/10/2045	1,82	1663	24	74	760					
0049	0033	103	0168031	22/07/2011	9/11/2010	115.000,00	113.446,02	113.446,02	1,89%	M	*142	0,400000	12
			9/11/2045	1,89	3089	687	154	35661					
0049	0033	103	0168037	22/07/2011	30/11/2010	216.077,72	213.954,38	213.954,38	1,88%	M	*142	0,390000	12
			30/11/2050	1,88	3631	684	85	31898					
0049	0034	103	0161293	22/07/2011	3/05/2010	96.000,00	94.052,15	94.052,15	3,21%	M	*142	1,500000	12
			3/05/2040	3,21	2740	425	108	12489					
0049	0036	103	0153422	22/07/2011	14/04/2005	91.000,00	89.591,18	89.591,18	3,55%	M	*142	2,000000	12
			14/04/2039	3,55	001876	000380	000157	1					
0049	0036	103	0153590	22/07/2011	30/04/2007	160.000,00	154.675,06	154.675,06	2,30%	M	*142	0,750000	12
			30/04/2037	2,30	1975	64	110	5758					
0049	0040	103	0028492	22/07/2011	25/05/2004	113.000,00	110.055,18	110.055,18	2,92%	M	*142	1,000000	12
			15/06/2034	2,92	002612	000672	000039	1					
0049	0040	103	0029106	22/07/2011	2/08/2010	140.000,00	136.684,52	136.684,52	1,68%	M	*142	0,400000	12
			2/08/2040	1,68	1863	341	66	31952					

Santander de Titulización, SGFT, S.A.
 FECHA : 21/07/11
 SALL03
 HORA : 11:26:06

CREDITO
 HIPOTECARIO 7

PAGINA:

3

LISTADO DE DERECHOS DE
 FONDO DE TITULIZACION DE ACTIVOS FTH: SAN.
 PRESTAMOS:

(13) (1) (14) (15) (2) (16) (3) (17) (4) (5) (6) (7) (8) (9) (10) (11) (12)

0017000QI 90001. TXT

0049 0040	103	0029107	22/07/2011	17/08/2010	147.000,00	143.883,27	143.883,27	1,77%	M	*142	0,400000	12
5/09/2040		1,77 2286	1360	3 95379								
0049 0041	103	0166945	22/07/2011	25/10/2005	99.425,00	98.163,51	98.163,51	2,22%	M	*142	0,850000	12
25/10/2045		2,22 658	656	52 20223								
0049 0041	103	0167200	22/07/2011	5/03/2008	149.768,20	141.736,17	141.736,17	2,27%	M	*142	0,750000	12
5/03/2043		2,27 1246	1244	33 N53123								
0049 0041	103	0167222	22/07/2011	4/04/2008	191.158,23	178.016,57	178.016,57	2,05%	M	*142	0,500000	12
4/04/2038		2,05 1246	1244	73 53139								
0049 0041	103	0167230	22/07/2011	29/04/2008	130.000,00	125.805,12	125.805,12	2,40%	M	*142	0,850000	12
29/04/2048		2,40 1186	1184	148 51567								
0049 0041	103	0167404	22/07/2011	7/07/2010	250.000,00	244.708,14	244.708,14	1,68%	M	*142	0,400000	12
7/07/2045		1,68 2705	661	55 40154								
0049 0043	103	0055850	22/07/2011	9/10/1998	60.000,00	58.509,05	58.509,05	6,00%	M	*	6,000000	12
9/10/2025		6,00 000001	000052	000020 4101								
0049 0043	103	0545418	22/07/2011	3/02/2000	94.358,90	71.102,32	71.102,32	1,77%	M	*142	0,250000	12
1/03/2030		1,77 001432	000100	000137 1								
0049 0043	103	0612051	22/07/2011	4/03/2004	90.000,00	61.080,57	61.080,57	2,30%	M	*142	0,750000	12
1/04/2022		2,30 001464	000165	000097 1								
0049 0043	103	0613745	22/07/2011	4/06/2007	146.000,00	142.277,66	142.277,66	3,17%	M	*142	1,250000	12
4/06/2047		3,17 001956	000353	000083 2								
0049 0043	103	0613786	22/07/2011	25/07/2007	121.900,00	116.337,98	116.337,98	4,22%	M	*142	3,000000	12
25/07/2027		4,22 1017	63	155 2208								
0049 0043	103	0613791	22/07/2011	2/08/2007	148.119,00	138.959,18	138.959,18	2,09%	M	*142	0,850000	12
2/08/2041		2,09 1888	193	30 15359								
0049 0043	103	0613887	22/07/2011	29/02/2008	240.000,00	225.451,74	225.451,74	2,54%	M	*142	1,000000	12
28/02/2038		2,54 1485	146	205 9877								
0049 0043	103	0613889	22/07/2011	29/02/2008	156.000,00	150.268,39	150.268,39	2,44%	M	*142	0,900000	12
29/02/2048		2,44 2468	634	145 51994								
0049 0043	103	0613896	22/07/2011	27/03/2008	174.000,00	167.140,72	167.140,72	2,45%	M	*142	0,900000	12
10/04/2048		2,45 2325	249	159 26937								
0049 0043	103	0614128	22/07/2011	23/06/2010	80.000,00	77.802,77	77.802,77	5,75%	M	*142	2,500000	12
23/06/2030		5,75 1292	15	79 708								
0049 0043	103	0614175	22/07/2011	28/12/2010	159.674,89	158.006,52	158.006,52	2,95%	M	*	2,950000	12
28/12/2040		2,95 2157	757	173 73977								
0049 0045	103	0107224	22/07/2011	12/05/2006	245.000,00	242.825,56	242.825,56	3,21%	M	*142	1,500000	12
12/05/2040		3,21 1621	526	95 12629								
0049 0047	103	0113660	22/07/2011	14/01/1994	117.478,96	107.996,95	107.996,95	2,50%	M	*1R6	1,000000	12
14/01/2025		2,50 003998	000814	000001 1								
0049 0047	103	0124943	22/07/2011	20/12/2005	330.000,00	316.967,91	316.967,91	2,17%	M	*142	0,750000	12
20/12/2030		2,17 3153	159	102 10187								
0049 0047	103	0125076	22/07/2011	4/04/2007	120.000,00	106.063,44	106.063,44	2,05%	M	*142	0,500000	12
4/04/2032		2,05 3797	665	109 44528								
0049 0047	103	0125108	22/07/2011	17/09/2007	322.000,00	296.962,27	296.962,27	1,68%	M	*142	0,400000	12
17/09/2037		1,68 3298	184	176 11135								
0049 0047	103	0125132	22/07/2011	12/02/2008	95.989,75	89.769,27	89.769,27	2,14%	M	*142	0,600000	12

0017000QI 90001. TXT

12/02/2038	2, 14	2536	44	159	2923							
0049 0047 103	0125250	22/07/2011	13/08/2010	186.000,00	181.658,73	181.658,73	1,77%	M	*142	0,400000	12	
13/08/2040	1,77	4003	99	6366								
0049 0047 103	0125257	22/07/2011	27/12/2010	153.000,00	151.465,42	151.465,42	1,94%	M	*	1,941000	12	
27/12/2045	1,94	4287	1103	62327								
0049 0054 103	0231396	22/07/2011	16/01/2004	190.444,35	186.057,60	186.057,60	3,99%	M	*142	2,500000	12	
16/01/2039	3,99	1738	75	3963								
0049 0054 103	0232937	22/07/2011	9/11/2005	231.920,23	228.652,32	228.652,32	3,92%	M	*142	2,500000	12	
9/02/2049	3,92	1661	66	5307								
0049 0054 103	0233416	22/07/2011	27/11/2006	207.909,28	204.134,95	204.134,95	3,24%	M	*142	1,750000	12	
27/01/2049	3,24	2119	522	36881								
0049 0054 103	0233552	22/07/2011	20/03/2007	247.485,00	237.401,85	237.401,85	2,27%	M	*142	0,750000	12	
20/03/2047	2,27	1636	165	55703								
0049 0054 103	0233574	22/07/2011	30/03/2007	166.425,00	161.603,52	161.603,52	2,27%	M	*142	0,750000	12	
30/03/2037	2,27	1770	1053	26958								
0049 0054 103	0233601	22/07/2011	18/04/2007	315.871,04	306.404,49	306.404,49	2,55%	M	*142	1,000000	12	
18/04/2037	2,55	1876	106	8925								
0049 0054 103	0233630	22/07/2011	30/04/2007	210.000,00	202.768,49	202.768,49	2,55%	M	*142	1,000000	12	
28/02/2037	2,55	1851	100	8345								
0049 0054 103	0233651	22/07/2011	16/05/2007	200.000,00	193.707,47	193.707,47	2,71%	M	*142	1,000000	12	
16/05/2037	2,71	769	178	46058								
0049 0054 103	0233736	22/07/2011	26/06/2007	152.000,00	146.905,94	146.905,94	1,96%	M	*142	0,750000	12	
26/06/2037	1,96	2611	941	59001								
0049 0054 103	0233763	22/07/2011	10/07/2007	191.000,00	185.508,86	185.508,86	1,97%	M	*142	0,750000	12	
10/07/2037	1,97	1992	530	42642								
0049 0054 103	0233764	22/07/2011	6/07/2007	98.500,00	95.588,32	95.588,32	2,22%	M	*142	1,000000	12	
6/07/2037	2,22	1467	815	51972								
0049 0054 103	0233785	22/07/2011	17/07/2007	102.600,00	99.708,50	99.708,50	2,22%	M	*142	1,000000	12	
17/07/2037	2,22	1795	1078	19816								
0049 0054 103	0233792	22/07/2011	20/07/2007	265.000,00	250.624,26	250.624,26	1,99%	M	*142	0,750000	12	
5/05/2037	1,99	103	81	4865								
0049 0054 103	0233796	22/07/2011	24/07/2007	169.000,00	164.313,71	164.313,71	1,97%	M	*142	0,750000	12	
24/07/2037	1,97	1426	774	48808								
0049 0054 103	0233798	22/07/2011	26/07/2007	139.700,00	135.762,82	135.762,82	2,22%	M	*142	1,000000	12	
26/07/2037	2,22	2576	917	57701								
0049 0054 103	0233799	22/07/2011	27/07/2007	147.200,00	143.051,34	143.051,34	2,22%	M	*142	1,000000	12	
27/07/2037	2,22	894	288	13212								
0049 0054 103	0233800	22/07/2011	27/07/2007	90.000,00	87.239,16	87.239,16	1,97%	M	*142	0,750000	12	
27/07/2037	1,97	1008	377	19530A								
0049 0054 103	0233814	22/07/2011	3/08/2007	158.000,00	153.498,81	153.498,81	2,24%	M	*142	1,000000	12	
10/08/2037	2,24	1585	868	31028								
0049 0054 103	0233818	22/07/2011	10/08/2007	181.000,00	175.843,64	175.843,64	2,24%	M	*142	1,000000	12	
10/08/2037	2,24	1566	34	2237								
0049 0054 103	0233820	22/07/2011	16/08/2007	158.000,00	153.117,87	153.117,87	1,99%	M	*142	0,750000	12	
16/08/2037	1,99	880	279	21603								
0049 0054 103	0233821	22/07/2011	20/08/2007	192.100,00	186.439,39	186.439,39	2,03%	M	*142	0,750000	12	
5/09/2037	2,03	1792	86	6978								

0017000QI 90001. TXT

0049 0054 103 0233837 22/07/2011 19/09/2007	470.000,00	459.233,17	459.233,17	2,28% M	*142	1,000000	12
19/09/2037	2,28 1640 656 73 25191						
0049 0054 103 0233850 22/07/2011 28/09/2007	158.000,00	147.554,62	147.554,62	2,13% M	*142	0,850000	12
28/09/2037	2,13 2197 585 70 17347						

Santander de Titulización, SGFT, S.A.

FECHA : 21/07/11

SALLO3

HORA : 11:26:06

CREDITO

PAGINA:

4

LISTADO DE DERECHOS DE

HIPOTECARIO 7

FONDO DE TITULIZACION DE ACTIVOS FTH: SAN.

PRESTAMOS:

(13)	(1)	(2)	(3)	(4)	(5)	(6)	(7)	(8)	(9)	(10)	(11)	(12)
	(14)	(15)	(16)	(17)								
0049 0054 103 0233869 22/07/2011 4/10/2007	111.187,00	103.485,24	103.485,24	2,37% M	*142	1,000000	12					
4/10/2037	2,37 877 482 133 10133											
0049 0054 103 0233886 22/07/2011 16/10/2007	108.000,00	103.349,40	103.349,40	2,22% M	*142	0,850000	12					
16/10/2047	2,22 1702 985 120 28395											
0049 0054 103 0233893 22/07/2011 23/10/2007	162.000,00	162.000,00	162.000,00	2,37% M	*142	1,000000	12					
23/10/2047	2,37 1849 471 13 37306											
0049 0054 103 0233896 22/07/2011 29/10/2007	152.000,00	152.000,00	152.000,00	3,99% M	*142	2,500000	12					
29/01/2049	3,99 1234 604 217 19537											
0049 0054 103 0233898 22/07/2011 29/10/2007	281.130,00	281.130,00	281.130,00	2,22% M	*142	0,850000	12					
29/10/2047	2,22 1959 121 41 10105											
0049 0054 103 0233900 22/07/2011 30/10/2007	92.040,75	89.676,90	89.676,90	3,49% M	*142	2,000000	12					
30/01/2045	3,49 1701 74 124 5999											
0049 0054 103 0233914 22/07/2011 15/11/2007	207.400,00	207.400,00	207.400,00	2,27% M	*142	0,850000	12					
15/11/2047	2,27 1166 144 221 11900											
0049 0054 103 0233915 22/07/2011 16/11/2007	148.500,00	148.500,00	148.500,00	2,27% M	*142	0,850000	12					
16/11/2042	2,27 2650 1555 37 97869											
0049 0054 103 0233940 22/07/2011 14/12/2007	221.000,00	212.117,48	212.117,48	2,27% M	*142	0,850000	12					
14/12/2047	2,27 1703 58 23 874											
0049 0054 103 0233949 22/07/2011 21/12/2007	137.200,00	137.200,00	137.200,00	2,27% M	*142	0,850000	12					
21/12/2047	2,27 873 273 948 11856											
0049 0054 103 0233976 22/07/2011 25/01/2008	199.900,00	188.965,17	188.965,17	2,34% M	*142	0,850000	12					
25/12/2045	2,34 1043 401 51 1043											
0049 0054 103 0233984 22/07/2011 1/02/2008	157.200,00	151.263,99	151.263,99	2,39% M	*142	0,850000	12					
1/02/2048	2,39 1160 179 160 13530											
0049 0054 103 0234018 22/07/2011 25/02/2008	173.000,00	173.000,00	173.000,00	2,39% M	*142	0,850000	12					
25/02/2048	2,39 3339 1547 43 96602											
0049 0054 103 0234028 22/07/2011 29/02/2008	155.500,00	149.329,28	149.329,28	2,37% M	*142	0,850000	12					
8/03/2048	2,37 1644 28 71 1111											

0017000QI 90001. TXT

0049 0054 103 0234040 22/07/2011 7/03/2008 182.000,00 174.935,46 174.935,46 2,52% M *142 1,000000 12
7/03/2048 2,52 1913 498 210 39741
0049 0054 103 0234057 22/07/2011 18/03/2008 160.000,00 152.686,63 152.686,63 2,52% M *142 1,000000 12
18/03/2043 2,52 1907 291 122 17762
0049 0054 103 0234071 22/07/2011 25/04/2008 164.600,00 164.600,00 164.600,00 2,40% M *142 0,850000 12
25/04/2048 2,40 1279 514 125 32850
0049 0054 103 0234088 22/07/2011 4/04/2008 173.000,00 165.999,81 165.999,81 2,40% M *142 0,850000 12
4/04/2048 2,40 2513 1422 23 92538
0049 0054 103 0234092 22/07/2011 8/04/2008 153.000,00 146.781,59 146.781,59 2,40% M *142 0,850000 12
8/04/2048 2,40 1288 518 73 31136
0049 0054 103 0234094 22/07/2011 9/04/2008 145.700,00 140.558,98 140.558,98 2,55% M *142 1,000000 12
9/04/2048 2,55 1190 141 205 13783
0049 0054 103 0234100 22/07/2011 17/04/2008 220.000,00 205.546,03 205.546,03 2,40% M *142 0,850000 12
17/04/2038 2,40 289 265 112 18125
0049 0054 103 0234107 22/07/2011 6/05/2008 160.000,00 153.972,40 153.972,40 2,56% M *142 0,850000 12
6/05/2048 2,56 3127 1373 79 85854
0049 0054 103 0234579 22/07/2011 2/07/2010 188.989,16 183.961,30 183.961,30 4,00% M *142 1,750000 12
10/08/2038 4,00 1643 739 112 56615
0049 0054 103 0234609 22/07/2011 1/10/2010 185.000,00 181.493,70 181.493,70 1,81% M *142 0,390000 12
5/10/2040 1,81 1855 239 88 15266
0049 0054 103 0234631 22/07/2011 31/12/2010 210.000,00 208.542,48 208.542,48 2,90% M * 2,900000 12
31/12/2045 2,90 1183 531 218 33177
0049 0056 103 0139379 22/07/2011 25/02/2008 360.000,00 345.144,76 345.144,76 1,93% M *142 0,390000 12
25/02/2036 1,93 2673 99 17 7029
0049 0056 103 0139457 22/07/2011 19/10/2010 294.000,00 289.970,10 289.970,10 1,82% M *142 0,400000 12
19/10/2045 1,82 2744 171 169 12955
0049 0056 103 0139468 22/07/2011 30/12/2010 198.500,00 196.033,19 196.033,19 1,90% M * 1,900000 12
30/12/2040 1,90 111 108 6431
0049 0058 103 0043930 22/07/2011 9/06/2005 67.000,00 64.250,64 64.250,64 3,42% M *142 1,500000 12
9/06/2030 3,42 001481 000210 000148 1
0049 0058 103 0044314 22/07/2011 11/05/2007 164.771,50 159.107,86 159.107,86 2,46% M *142 0,750000 12
11/05/2037 2,46 2275 80 48 3947
0049 0058 103 0044318 22/07/2011 18/05/2007 136.435,00 131.739,80 131.739,80 2,46% M *142 0,750000 12
18/05/2037 2,46 1774 246 149 14508
0049 0058 103 0044406 22/07/2011 5/02/2008 169.500,00 163.515,77 163.515,77 2,39% M *142 0,850000 12
5/02/2048 2,39 1798 249 43 14619
0049 0058 103 0044410 22/07/2011 22/02/2008 162.000,00 155.882,82 155.882,82 2,39% M *142 0,850000 12
22/02/2048 2,39 1890 256 158 16222
0049 0058 103 0044425 22/07/2011 11/03/2008 155.800,00 149.617,25 149.617,25 2,37% M *142 0,850000 12
11/03/2048 2,37 1774 246 173 14520
0049 0058 103 0044427 22/07/2011 12/03/2008 130.000,00 124.606,67 124.606,67 2,17% M *142 0,650000 12
12/03/2048 2,17 1987 276 196 16190
0049 0058 103 0044434 22/07/2011 28/03/2008 149.000,00 135.852,48 135.852,48 2,02% M *142 0,500000 12
28/03/2033 2,02 1125 0671 0026 32437
0049 0058 103 0044550 22/07/2011 13/01/2010 124.000,00 119.204,53 119.204,53 1,89% M *142 0,400000 12
13/01/2040 1,89 1754 244 207 14436
0049 0058 103 0044583 22/07/2011 11/08/2010 165.000,00 160.152,10 160.152,10 1,77% M *142 0,400000 12

0017000QI 90001. TXT

11/08/2035	1,77	1902	263	67	15255							
0049 0058 103	0044592	22/07/2011	26/11/2010		147.655,00	145.910,55	145.910,55	1,89%	M	*142	0,400000	12
26/11/2045	1,89	1995	280	161	16390							
0049 0058 103	0044598	22/07/2011	16/12/2010		239.000,00	235.554,95	235.554,95	1,94%	M	*142	0,400000	12
16/12/2040	1,94	1182	686	19	30401							
0049 0058 103	0044608	22/07/2011	29/12/2010		160.000,00	158.670,08	158.670,08	1,94%	M	*	1,941000	12
29/12/2050	1,94	1066	164	159	10617							
0049 0059 103	0105939	22/07/2011	17/11/2006		96.000,00	92.152,55	92.152,55	2,92%	M	*142	1,500000	12
17/11/2040	2,92				9586							
0049 0059 103	0106217	22/07/2011	16/07/2010		145.000,00	138.042,85	138.042,85	1,68%	M	*142	0,400000	12
16/07/2028	1,68	1309	450	68	33742							
0049 0059 103	0106230	22/07/2011	2/11/2010		175.678,09	172.581,26	172.581,26	1,82%	M	*142	0,400000	12
2/10/2039	1,82	1886	785	62	49276							
0049 0061 103	0094242	22/07/2011	22/06/2007		171.182,87	165.355,69	165.355,69	1,96%	M	*142	0,750000	12
22/06/2037	1,96	1598	826	102	65136							
0049 0061 103	0094249	22/07/2011	6/07/2007		210.000,00	202.999,03	202.999,03	1,97%	M	*142	0,750000	12
6/07/2037	1,97	1672	50	95	4463							
0049 0061 103	0094320	22/07/2011	10/03/2008		140.237,31	131.360,98	131.360,98	2,52%	M	*142	1,000000	12
10/03/2038	2,52	1847	19	176	1022							
0049 0061 103	0094338	22/07/2011	29/05/2008		300.000,00	288.021,31	288.021,31	2,31%	M	*142	0,600000	12
29/05/2048	2,31	1615	109	30	8002							

Santander de Titulización, SGFT, S. A.

FECHA : 21/07/11

SALL03

HORA : 11:26:06

CREDITO

PAGINA:

5

LISTADO DE DERECHOS DE

HI POTECARIO 7

FONDO DE TITULIZACION DE ACTIVOS FTH: SAN.

PRESTAMOS:

(13)	(1)	(2)	(3)	(4)	(5)	(6)	(7)	(8)	(9)	(10)	(11)	(12)
	(14)	(15)	(16)	(17)								
0049 0062 103	0122813	22/07/2011	25/07/2007		210.200,00	201.843,94	201.843,94	1,97%	M	*142	0,750000	12
25/07/2047	1,97	3589	27	26	2218							
0049 0062 103	0122904	22/07/2011	29/01/2010		235.000,00	226.895,82	226.895,82	2,44%	M	*142	0,950000	12
29/01/2040	2,44	2537	256	183	13070							
0049 0062 103	0122931	22/07/2011	24/05/2010		196.506,66	186.916,95	186.916,95	2,46%	M	*142	0,750000	12
24/05/2050	2,46	3933	41	41	3165							
0049 0062 103	0122953	22/07/2011	30/12/2010		220.000,00	217.822,88	217.822,88	2,01%	M	*142	0,470000	12
30/12/2045	2,01	3780	447	5	16091							
0049 0070 103	0025709	22/07/2011	19/07/2007		97.300,00	94.557,86	94.557,86	2,22%	M	*142	1,000000	12
19/07/2037	2,22	527		183	26083							
0049 0070 103	0025715	22/07/2011	6/09/2007		158.696,34	153.966,76	153.966,76	2,03%	M	*142	0,750000	12

0017000QI 90001. TXT

0049	0084	103	0073861	22/07/2011	27/08/2010	99.500,00	96.701,03	96.701,03	3,85%	M	*	3,850000	12
27/08/2030			3,85	1475	946	133	42953						
0049	0085	103	0094078	22/07/2011	15/06/2007	108.000,00	104.418,42	104.418,42	1,97%	M	*142	0,750000	12
2/07/2037			1,97	2569	1056	17	21106						
0049	0085	103	0094092	22/07/2011	28/12/2007	173.718,61	166.506,67	166.506,67	2,27%	M	*142	0,850000	12
28/12/2047			2,27	2604	645	192	54666						
0049	0085	103	0094099	22/07/2011	29/05/2007	138.687,23	134.184,03	134.184,03	2,67%	M	*142	0,750000	12
5/06/2037			2,67	343	3	125	471						
0049	0085	103	0094102	22/07/2011	13/03/2008	93.000,00	89.292,69	89.292,69	2,37%	M	*142	0,850000	12
13/03/2048			2,37	1740	362	176	37992						
0049	0085	103	0094157	22/07/2011	30/03/2010	100.000,00	95.759,14	95.759,14	1,92%	M	*142	0,400000	12
30/11/2039			1,92	2198	894	143	64996						
0049	0085	103	0094176	22/07/2011	8/10/2010	120.000,00	118.148,12	118.148,12	1,82%	M	*142	0,400000	12
8/10/2045			1,82	2541	1044	151	71964						
0049	0090	103	0602101	22/07/2011	14/06/2006	245.000,00	236.063,42	236.063,42	2,67%	M	*142	0,750000	12
14/06/2046			2,67	1470	77	16	6948						
0049	0090	103	0602323	22/07/2011	17/10/2007	210.000,00	194.335,45	194.335,45	1,87%	M	*142	0,500000	12
17/10/2037			1,87			15							
0049	0090	103	0602345	22/07/2011	26/02/2008	324.800,00	303.178,57	303.178,57	2,04%	M	*142	0,500000	12
26/02/2038			2,04	319	2011	83	25498						
0049	0091	103	0530505	22/07/2011	21/06/2007	90.000,00	76.657,57	76.657,57	1,81%	M	*142	0,600000	12
21/06/2027			1,81	1199	760	222	77340						
0049	0091	103	0530633	22/07/2011	25/06/2010	165.000,00	161.486,42	161.486,42	1,64%	M	*142	0,400000	12
25/06/2045			1,64	2789	1101	142	48313						
0049	0091	103	0530640	22/07/2011	24/09/2010	90.000,00	86.059,47	86.059,47	1,82%	M	*142	0,400000	12
24/09/2025			1,82	1101	662	166	65576						
0049	0091	103	0530651	22/07/2011	1/12/2010	150.000,00	148.227,88	148.227,88	1,89%	M	*142	0,400000	12
1/12/2045			1,89	1772	1333	109	115926						
0049	0093	103	0045943	22/07/2011	25/04/2006	155.400,00	142.599,89	142.599,89	2,80%	M	*142	1,250000	12
25/04/2049			2,80	1701	422	106	24929						
0049	0093	103	0046002	22/07/2011	20/06/2007	63.000,00	57.755,25	57.755,25	3,71%	M	*142	2,500000	12
20/06/2042			3,71	2633	898	11	14169						
0049	0093	103	0046014	22/07/2011	16/11/2007	173.673,90	166.312,59	166.312,59	2,27%	M	*142	0,850000	12
16/11/2047			2,27	1952	54	160	3346						
0049	0093	103	0046022	22/07/2011	15/01/2008	215.000,00	200.604,38	200.604,38	2,14%	M	*142	0,650000	12
15/01/2038			2,14	1920	50	162	3102						
0049	0093	103	0046023	22/07/2011	15/01/2008	224.000,00	209.976,46	209.976,46	2,14%	M	*142	0,650000	12
15/01/2038			2,14	1920	50	165	3103						

Santander de Titulización, SGFT, S. A.

FECHA : 21/07/11

SALL03

HORA : 11:26:06

CREDITO

PAGINA:

6

LISTADO DE DERECHOS DE

HIPOTECARIO 7

FONDO DE TITULIZACION DE ACTIVOS FTH: SAN.

PRESTAMOS:

0017000QI 90001. TXT

(13)	(1)	(2)	(3)	(4)	(5)	(6)	(7)	(8)	(9)	(10)	(11)	(12)
	(14)	(15)	(16)	(17)								
0049 0093 103	0046098	22/07/2011	4/06/2009	162.750,00	154.809,81	154.809,81	0,79%	M	*S33	0,000000	12	
28/02/2049	0,79	2229	155	57	10734							
0049 0093 103	0046112	22/07/2011	27/07/2009	170.000,00	162.073,09	162.073,09	0,81%	M	*S33	0,000000	12	
31/07/2044	0,81	2712	1152	74	68163							
0049 0097 103	0116623	22/07/2011	6/10/2003	97.000,00	94.590,86	94.590,86	2,87%	M	*142	1,500000	12	
5/10/2040	2,87	000834	000064	000122	1							
0049 0097 103	0117052	22/07/2011	8/04/2008	126.000,00	119.702,67	119.702,67	3,00%	M	*142	0,390000	12	
8/04/2043	3,00	1027	342	134	22622							
0049 0100 103	0040297	22/07/2011	24/11/2010	126.852,00	124.213,28	124.213,28	0,92%	M	*S33	0,000000	12	
24/11/2035	0,92	2278	285	77	21255							
0049 0100 103	0040299	22/07/2011	5/03/2010	167.000,00	161.243,81	161.243,81	1,92%	M	*142	0,400000	12	
5/03/2040	1,92	2121	67	11	5507							
0049 0102 103	0251991	22/07/2011	1/04/2005	264.000,00	219.786,13	219.786,13	2,35%	M	*142	0,800000	12	
1/04/2035	2,35	000715	000190	000019	1							
0049 0102 103	0252149	22/07/2011	20/10/2005	106.186,01	103.352,80	103.352,80	2,87%	M	*142	1,500000	12	
20/10/2035	2,87	1455	154	154	12081							
0049 0102 103	0252175	22/07/2011	23/02/2006	80.000,00	71.839,14	71.839,14	2,29%	M	*142	0,750000	12	
23/02/2036	2,29	1643	350	119	14323							
0049 0102 103	0252299	22/07/2011	20/07/2007	169.168,96	163.979,98	163.979,98	1,97%	M	*142	0,750000	12	
20/07/2037	1,97	1738	389	124	15706							
0049 0102 103	0252333	22/07/2011	5/10/2007	215.000,00	200.557,33	200.557,33	2,62%	M	*142	1,250000	12	
5/10/2037	2,62	1071	166	92	14639							
0049 0102 103	0252454	22/07/2011	29/01/2010	125.000,00	120.672,56	120.672,56	2,49%	M	*142	1,000000	12	
30/01/2035	2,49	1689	307	180	12570							
0049 0102 103	0252478	22/07/2011	26/10/2010	169.000,00	166.159,09	166.159,09	1,82%	M	*142	0,400000	12	
26/10/2040	1,82	3643	2898	121	63615							
0049 0105 103	0027639	22/07/2011	28/09/2007	131.157,20	121.842,10	121.842,10	2,03%	M	*142	0,750000	12	
28/09/2037	2,03	1476	323	54	27943							
0049 0105 103	0027665	22/07/2011	25/04/2008	70.000,00	65.455,57	65.455,57	2,20%	M	*142	0,650000	12	
25/04/2038	2,20	1323	281	19	19840							
0049 0107 103	0018788	22/07/2011	20/12/2002	115.000,00	112.169,62	112.169,62	3,54%	M	*140	0,750000	12	
20/12/2032	3,54	000563	000081	000211	1							
0049 0108 103	0086855	22/07/2011	20/09/2004	120.000,00	75.827,55	75.827,55	2,35%	M	*142	0,800000	12	
5/08/2026	2,35	003059	000564	000157	4							
0049 0108 103	0086933	22/07/2011	21/06/2005	53.000,00	48.231,00	48.231,00	2,21%	M	*142	1,000000	12	
21/06/2035	2,21	911	186	44	7577							
0049 0108 103	0087030	22/07/2011	12/03/2008	135.000,00	124.109,54	124.109,54	3,02%	M	*142	1,500000	12	
12/03/2033	3,02	0857	0088	0036	3092							
0049 0108 103	0087089	22/07/2011	28/06/2010	94.000,00	92.674,57	92.674,57	5,25%	M	*142	1,900000	12	
28/06/2040	5,25	2495	0246	0163	12492							
0049 0109 103	0056917	22/07/2011	30/10/2001	30.400,00	29.784,29	29.784,29	5,50%	M	*142	4,000000	12	

0017000QI 90001. TXT

0049 0122 103 0180244 22/07/2011 20/07/2007	167.000,00	159.291,33	159.291,33	2,07% M	*142	0,850000	12
20/07/2047	2,07 2171 1513 23 26415						
0049 0122 103 0180279 22/07/2011 11/10/2007	168.000,00	156.001,03	156.001,03	2,12% M	*142	0,750000	12
11/10/2037	2,12 1745 502 40 29270						
0049 0122 103 0180318 22/07/2011 26/02/2008	132.200,00	125.686,46	125.686,46	2,29% M	*142	0,750000	12
26/02/2043	2,29 2254 1596 101 16713						
0049 0122 103 0180324 22/07/2011 14/03/2008	202.000,00	188.264,92	188.264,92	2,12% M	*142	0,600000	12
14/03/2038	2,12 2340 1394 154 60254						

Santander de Titulización, SGFT, S. A.

FECHA : 21/07/11

SALL03

HORA : 11:26:06

CREDITO

PAGINA:

7

LISTADO DE DERECHOS DE

HIPOTECARIO 7

FONDO DE TITULIZACION DE ACTIVOS FTH: SAN.

PRESTAMOS:

(13)	(1)	(2)	(3)	(4)	(5)	(6)	(7)	(8)	(9)	(10)	(11)	(12)
	(14)	(15)	(16)	(17)								
0049 0122 103 0180342 22/07/2011 12/06/2008	95.000,00	79.979,85	79.979,85	3,92% M	*142	2,000000	12					
12/06/2020	3,92 637 637 199 28896											
0049 0122 103 0180411 22/07/2011 9/06/2009	300.000,00	276.004,93	276.004,93	1,35% M	*S33	0,000000	12					
9/06/2039	1,35 2223 1565 5 58768											
0049 0122 103 0180428 22/07/2011 21/08/2009	195.000,00	191.107,15	191.107,15	2,14% M	*142	0,900000	12					
21/08/2040	2,14 2340 1394 22 60210											
0049 0122 103 0180494 22/07/2011 14/12/2010	130.000,00	127.312,62	127.312,62	0,97% M	*S33	0,000000	12					
14/12/2035	0,97 13112 0799 0050 35668											
0049 0123 103 0017306 22/07/2011 30/06/2006	240.000,00	228.987,98	228.987,98	2,71% M	*142	1,500000	12					
30/03/2039	2,71 1423 93 163 10040											
0049 0123 103 0017330 22/07/2011 18/05/2007	148.000,00	143.544,51	143.544,51	2,46% M	*142	0,750000	12					
18/05/2037	2,46 1423 93 222 10094											
0049 0123 103 0017342 22/07/2011 28/02/2008	97.798,51	91.484,03	91.484,03	2,14% M	*142	0,600000	12					
28/02/2038	2,14 593 125 1738											
0049 0125 103 0028594 22/07/2011 6/09/2005	244.000,00	236.556,51	236.556,51	3,28% M	*142	2,000000	12					
6/09/2040	3,28 000001 000001 000001 1											
0049 0125 103 0028739 22/07/2011 3/08/2007	345.400,00	311.469,92	311.469,92	1,99% M	*142	0,750000	12					
3/03/2034	1,99 397 397 164 21687											
0049 0126 103 0071621 22/07/2011 14/03/2005	710.000,00	688.580,51	688.580,51	3,02% M	*142	1,500000	12					
14/02/2039	3,02 000581 000515 000036 2											
0049 0126 103 0071973 22/07/2011 25/01/2008	164.000,00	153.032,67	153.032,67	1,89% M	*142	0,400000	12					
25/01/2038	1,89 2465 2465 223 45799											
0049 0126 103 0071979 22/07/2011 18/04/2008	599.498,22	599.498,22	599.498,22	2,15% M	*142	0,600000	12					
18/04/2038	2,15 1959 474 111 31544											

0017000QI 90001. TXT

0049	0126	103	0072053	22/07/2011	19/07/2010	227.000,00	223.323,19	223.323,19	1,68%	M	*142	0,400000	12
			19/07/2050			1,68	1531						
0049	0127	103	0132946	22/07/2011	21/03/2006	106.000,00	102.943,43	102.943,43	3,52%	M	*142	2,000000	12
			21/03/2046			3,52 1733 807	220	54604					
0049	0127	103	0133090	22/07/2011	22/06/2007	145.883,00	141.019,40	141.019,40	1,96%	M	*142	0,750000	12
			22/06/2037			1,96 1080 1078		48072					
0049	0127	103	0133142	22/07/2011	10/07/2007	72.000,00	69.661,28	69.661,28	1,97%	M	*142	0,750000	12
			10/07/2037			1,97 756 56	233	3693					
0049	0127	103	0133292	22/07/2011	28/04/2010	148.000,00	148.000,00	148.000,00	4,75%	O	*142	1,750000	12
			28/04/2025			4,75 496 93	117	9503					
0049	0127	103	0133311	22/07/2011	7/02/2008	49.000,00	45.819,52	45.819,52	2,34%	M	*142	0,800000	12
			7/02/2038			2,34 1001 228	30	20367					
0049	0127	113	0132165	22/07/2011	23/06/2003	285.853,74	250.259,53	250.259,53	2,25%	M	*142	1,000000	12
			23/06/2028			2,25 001812 000829	000035	1					
0049	0128	103	0088489	22/07/2011	7/03/2008	267.000,00	255.216,12	255.216,12	1,92%	M	*142	0,400000	12
			7/03/2048			1,92 3013 2454	222	12906					
0049	0128	103	0088523	22/07/2011	25/01/2010	328.000,00	320.512,08	320.512,08	1,89%	M	*142	0,400000	12
			25/01/2050			1,89 1303 456	181	34659					
0049	0130	103	0137263	22/07/2011	4/06/2007	223.000,00	205.095,05	205.095,05	2,77%	M	*142	0,850000	12
			4/06/2037			2,77 1584 141	124	7886					
0049	0130	103	0137297	22/07/2011	14/08/2007	62.000,00	56.007,19	56.007,19	3,00%	M	*142	0,750000	12
			14/08/2032			3,00 209 209	183	16172					
0049	0130	103	0137299	22/07/2011	30/08/2007	57.000,00	40.984,74	40.984,74	3,00%	M	*142	1,000000	12
			30/08/2029			3,00 237 237	61	18662					
0049	0130	103	0137330	22/07/2011	26/05/2008	150.000,00	129.771,37	129.771,37	1,25%	M	*S33	0,000000	12
			26/05/2028			1,25 175 175	124	13453					
0049	0130	103	0137395	22/07/2011	2/03/2010	292.564,00	282.479,96	282.479,96	1,92%	M	*142	0,400000	12
			2/03/2040			1,92 247 247	187	10023					
0049	0130	103	0137400	22/07/2011	22/04/2010	80.000,00	76.027,46	76.027,46	1,95%	M	*142	0,400000	12
			22/04/2030			1,95 002173 000217	000001	1					
0049	0130	103	0137409	22/07/2011	7/09/2010	187.000,00	182.496,54	182.496,54	1,82%	M	*142	0,400000	12
			7/09/2037			1,82 556 556		17957					
0049	0130	103	0137423	22/07/2011	16/11/2010	236.256,00	233.619,57	233.619,57	4,25%	M	*	4,250000	12
			16/11/2040			4,25 1877 203	135	15728					
0049	0132	103	0181874	22/07/2011	18/05/2006	207.387,07	206.874,97	206.874,97	2,71%	M	*142	1,000000	12
			18/05/2046			2,71 1516 1175	146	65043					
0049	0132	103	0182047	22/07/2011	30/03/2007	106.000,00	98.893,63	98.893,63	4,93%	M	N/A2	0,000000	N/A
			30/03/2037			4,93 1137 796	211	50831					
0049	0132	103	0182057	22/07/2011	18/04/2007	157.425,00	152.266,97	152.266,97	2,30%	M	*142	0,750000	12
			18/04/2037			2,30 1657 1316	163	73657					
0049	0132	103	0182075	22/07/2011	29/05/2007	229.812,50	222.947,79	222.947,79	2,71%	M	*142	1,000000	12
			29/05/2037			2,71 926 585	47	39543					
0049	0132	103	0182077	22/07/2011	31/05/2007	83.700,00	82.421,26	82.421,26	2,71%	M	*142	1,500000	12
			31/05/2049			2,71 1241 900	10	6868					
0049	0132	103	0182086	22/07/2011	15/06/2007	188.221,22	182.573,56	182.573,56	2,92%	M	*142	1,000000	12
			15/06/2037			2,92 674 386	26	29590					
0049	0132	103	0182087	22/07/2011	26/06/2007	208.593,00	201.925,94	201.925,94	1,96%	M	*142	0,750000	12

0017000QI 90001. TXT

26/06/2037	1,96	1657	1316	193	73677								
0049 0132 103 0182089 22/07/2011	28/06/2007	172.344,92	167.371,50	167.371,50	2,21%	M	*142	1,000000	12				
28/06/2037	2,21	1781	1440	217	81091								
0049 0132 103 0182106 22/07/2011	25/07/2007	247.176,11	239.675,77	239.675,77	1,97%	M	*142	0,750000	12				
25/07/2037	1,97	1579	1038	75	72481								
0049 0132 103 0182107 22/07/2011	26/07/2007	289.779,40	280.986,41	280.986,41	1,97%	M	*142	0,750000	12				
26/07/2037	1,97	1317	976	1317	62498								
0049 0132 103 0182111 22/07/2011	2/08/2007	195.085,28	189.385,55	189.385,55	2,14%	M	*142	0,900000	12				
2/08/2037	2,14	1362	1021	173	68586								
0049 0132 103 0182116 22/07/2011	9/08/2007	144.414,47	140.324,17	140.324,17	2,24%	M	*142	1,000000	12				
9/08/2037	2,24	1670	1329	86	74487								
0049 0132 103 0182117 22/07/2011	9/08/2007	245.133,34	237.861,15	237.861,15	2,09%	M	*142	0,850000	12				
9/08/2037	2,09	1662	1321	102	78194								
0049 0132 103 0182118 22/07/2011	13/08/2007	211.054,43	205.480,79	205.480,79	2,14%	M	*142	0,900000	12				
13/08/2037	2,14	1708	1367	7	77581								
0049 0132 103 0182123 22/07/2011	7/09/2007	211.984,32	202.666,14	202.666,14	2,13%	M	*142	0,850000	12				
7/09/2047	2,13	1689	1348	89	75689								
0049 0132 103 0182140 22/07/2011	4/10/2007	172.500,00	172.500,00	172.500,00	2,37%	M	*142	1,000000	12				
4/10/2047	2,37	1416	1075	16	12094								
0049 0132 103 0182147 22/07/2011	30/10/2007	153.651,73	148.200,67	148.200,67	2,22%	M	*142	0,850000	12				
30/10/2047	2,22	1571	1230	30	8579								
0049 0132 103 0182168 22/07/2011	21/11/2007	162.436,17	156.148,79	156.148,79	2,42%	M	*142	1,000000	12				
21/11/2047	2,42	825	507	89	35526								
0049 0132 103 0182179 22/07/2011	18/12/2007	165.000,00	158.219,39	158.219,39	2,17%	M	*142	0,750000	12				
18/12/2047	2,17	1689	1348	80	75683								

Santander de Titulización, SGFT, S.A.

FECHA : 21/07/11

SALLO3

HORA : 11:26:06

CREDITO

PAGINA:

8

LISTADO DE DERECHOS DE

HIPOTECARIO 7

FONDO DE TITULIZACION DE ACTIVOS FTH: SAN.

PRESTAMOS:

(13)	(1)	(2)	(3)	(4)	(5)	(6)	(7)	(8)	(9)	(10)	(11)	(12)
(13)	(14)	(15)	(16)	(17)								
0049 0132 103 0182180 22/07/2011	20/12/2007	95.855,90	92.103,55	92.103,55	2,27%	M	*142	0,850000	12			
20/12/2047	2,27	358	172	11	11850							
0049 0132 103 0182202 22/07/2011	5/03/2008	71.921,43	69.142,91	69.142,91	2,52%	M	*142	1,000000	12			
5/03/2048	2,52	289	114	203	7582							
0049 0132 103 0182205 22/07/2011	17/03/2008	151.530,30	133.534,46	133.534,46	2,52%	M	*142	1,000000	12			
17/03/2028	2,52	948	607	115	40921							
0049 0132 103 0182453 22/07/2011	26/03/2010	175.000,00	172.746,59	172.746,59	2,52%	M	*142	1,000000	12			

0017000QI 90001. TXT

26/03/2050	2,52	1807	1466	147	82164								
0049 0132 103 0182467 22/07/2011	6/05/2010	350.000,00	344.266,02	344.266,02	2,81%	M	*142	1,100000	12				
6/05/2045	2,81	1730	1389	57	78993								
0049 0132 103 0182479 22/07/2011	30/06/2010	160.100,00	160.100,00	160.100,00	2,50%	M	*142	1,000000	12				
30/06/2040	2,50	1807	1466	174	82182								
0049 0132 103 0182488 22/07/2011	17/09/2010	163.149,69	163.149,69	163.149,69	2,42%	M	*	2,421000	12				
17/09/2040	2,42	1807	1466	177	82184								
0049 0132 103 0182497 22/07/2011	28/10/2010	150.000,00	148.289,74	148.289,74	1,82%	M	*142	0,400000	12				
28/10/2050	1,82	1259	392	31	24347								
0049 0132 103 0182517 22/07/2011	31/12/2010	180.000,00	177.777,88	177.777,88	1,94%	M	*	1,941000	12				
1/01/2041	1,94	1574	1233	199	67705								
0049 0136 103 0455387 22/07/2011	20/04/2004	66.000,00	64.521,82	64.521,82	4,55%	M	*142	3,000000	12				
20/04/2034	4,55	2565	444	71	37968								
0049 0136 103 0456002 22/07/2011	31/10/2007	140.000,00	129.002,61	129.002,61	1,92%	M	*142	0,500000	12				
31/10/2035	1,92	2998	697	136	53616								
0049 0136 103 0456025 22/07/2011	25/03/2008	122.000,00	114.482,72	114.482,72	2,47%	M	*142	0,950000	12				
25/03/2038	2,47	2780	558	54	43418								
0049 0136 103 0456203 22/07/2011	7/04/2010	118.400,00	113.064,23	113.064,23	1,11%	M	*S33	0,000000	12				
7/04/2035	1,11	2680	884	217	44272								
0049 0136 103 0456205 22/07/2011	13/04/2010	110.000,00	103.664,70	103.664,70	1,11%	M	*S33	0,000000	12				
13/04/2030	1,11	3646	2718	86	114014								
0049 0141 103 0131871 22/07/2011	5/11/2007	166.486,56	159.510,55	159.510,55	2,27%	M	*142	0,850000	12				
5/11/2047	2,27	459	55	1	21149								
0049 0142 103 0105687 22/07/2011	18/03/2004	123.500,00	114.232,91	114.232,91	3,02%	M	*142	1,500000	12				
18/03/2034	3,02	1962	510	192	21957								
0049 0142 103 0106288 22/07/2011	26/04/2007	85.009,50	82.305,76	82.305,76	2,30%	M	*142	0,750000	12				
26/04/2037	2,30	2739	851	72	13140								
0049 0142 103 0106318 22/07/2011	27/07/2007	110.000,00	106.625,61	106.625,61	1,97%	M	*142	0,750000	12				
27/07/2037	1,97	1451	271	128	13204								
0049 0142 103 0106326 22/07/2011	11/09/2007	289.053,06	285.705,13	285.705,13	2,03%	M	*142	0,750000	12				
11/09/2047	2,03	2548	767	139	39567								
0049 0142 103 0106329 22/07/2011	27/09/2007	141.232,00	123.699,01	123.699,01	0,89%	M	*S33	0,000000	12				
27/09/2032	0,89	483	352	168	31349								
0049 0142 103 0106362 22/07/2011	22/04/2008	162.000,00	155.407,10	155.407,10	2,15%	M	*142	0,600000	12				
22/04/2048	2,15	2703	837	149	41077								
0049 0142 103 0106404 22/07/2011	10/03/2009	322.000,00	307.336,04	307.336,04	1,00%	M	*S33	0,000000	12				
30/03/2049	1,00	2075	1340	166	66581								
0049 0142 103 0106424 22/07/2011	19/06/2009	123.419,55	114.611,37	114.611,37	0,79%	M	*S33	0,000000	12				
19/06/2034	0,79	1754	1124	73	53548								
0049 0142 103 0106452 22/07/2011	2/03/2010	160.000,00	156.071,04	156.071,04	2,52%	M	*142	1,000000	12				
2/03/2040	2,52				43675								
0049 0144 103 0089445 22/07/2011	7/05/2004	131.500,00	124.726,95	124.726,95	2,67%	M	*142	0,750000	12				
10/06/2044	2,67	001557	000325	000061	1								
0049 0144 103 0089455 22/07/2011	18/05/2004	85.000,01	69.206,99	69.206,99	2,67%	M	*142	0,750000	12				
1/06/2024	2,67	001238	000250	000042	3								
0049 0144 103 0090049 22/07/2011	27/07/2007	166.000,00	156.179,69	156.179,69	2,07%	M	*142	0,850000	12				
27/07/2042	2,07	1876	90	171	6155								

0017000QI 90001. TXT

0049	0144	103	0090077	22/07/2011	12/02/2008	101.350,00	94.821,09	94.821,09	2,39%	M	*142	0,850000	12
	12/02/2038		2,39	1014	41	200	13320						
0049	0145	103	0043889	22/07/2011	14/03/2003	90.000,00	77.315,87	77.315,87	2,25%	M	*142	0,760000	12
	14/01/2036		2,25	002055	001551	000070	1						
0049	0145	103	0045224	22/07/2011	5/02/2008	165.000,00	154.917,29	154.917,29	2,79%	M	*142	1,250000	12
	5/02/2038		2,79	1662	1543	135	21393						
0049	0145	103	0045293	22/07/2011	12/05/2010	200.000,00	193.970,85	193.970,85	2,11%	M	*142	0,400000	12
	12/05/2040		2,11	3074	3074	191	40240						
0049	0152	103	0547030	22/07/2011	27/11/1998	60.000,00	55.175,48	55.175,48	3,39%	M	*140	0,600000	12
	1/12/2028		3,39	001221	000355	002120	1						
0049	0152	103	0548962	22/07/2011	11/04/2000	204.344,12	125.214,93	125.214,93	1,11%	M	*S33	0,000000	12
	30/04/2025		1,11	000001	000523	000182	1						
0049	0152	103	0629341	22/07/2011	10/09/2001	132.000,00	103.316,01	103.316,01	2,00%	M	*142	0,750000	12
	1/10/2028		2,00	001928	000170	000173	1						
0049	0152	103	0639363	22/07/2011	13/11/2003	178.000,00	162.418,95	162.418,95	2,17%	M	*142	0,750000	12
	5/12/2033		2,17	000001	000001	000001	1						
0049	0152	103	0639585	22/07/2011	30/12/2003	213.750,00	194.872,60	194.872,60	2,49%	M	*142	1,000000	12
	5/01/2034		2,49	002124	000085	000221	1						
0049	0152	103	0640037	22/07/2011	14/05/2004	120.000,96	110.123,89	110.123,89	1,96%	M	*142	0,750000	12
	10/06/2037		1,96	001997	000126	000139	7						
0049	0152	103	0641987	22/07/2011	16/05/2007	165.600,00	159.810,35	159.810,35	2,46%	M	*142	0,750000	12
	16/05/2037		2,46	1661	139	152	13403						
0049	0152	103	0642016	22/07/2011	29/06/2007	288.111,00	270.836,81	270.836,81	1,96%	M	*142	0,750000	12
	29/06/2047		1,96	2662	715	47	45372						
0049	0152	103	0642017	22/07/2011	29/06/2007	132.000,00	128.147,28	128.147,28	2,21%	M	*142	1,000000	12
	29/06/2037		2,21	1914	392	8	35642						
0049	0152	103	0642019	22/07/2011	11/07/2007	175.000,00	169.315,36	169.315,36	1,97%	M	*142	0,750000	12
	11/07/2037		1,97	1742	220	147	19884						
0049	0152	103	0642078	22/07/2011	26/10/2007	146.000,00	140.945,73	140.945,73	2,27%	M	*142	0,850000	12
	1/11/2047		2,27	3095	201	137	12289						
0049	0152	103	0642080	22/07/2011	30/10/2007	124.408,00	109.292,34	109.292,34	0,92%	M	*S33	0,000000	12
	30/10/2032		0,92	2713	450	55	34343						
0049	0152	103	0642106	22/07/2011	11/12/2007	180.000,00	170.800,45	170.800,45	2,27%	M	*142	0,850000	12
	11/12/2042		2,27	1058	50	129	4171						
0049	0152	103	0642125	22/07/2011	11/12/2007	120.000,00	115.177,13	115.177,13	2,27%	M	*142	0,850000	12
	11/12/2047		2,27	2473	545	25	48622						
0049	0152	103	0642126	22/07/2011	12/12/2007	121.390,00	116.650,87	116.650,87	2,42%	M	*142	1,000000	12
	12/12/2047		2,42	1	1	21	38904						
0049	0152	103	0642127	22/07/2011	13/12/2007	135.000,00	129.476,84	129.476,84	2,17%	M	*142	0,750000	12
	13/12/2047		2,17	2214	1288	70	91289						
0049	0152	103	0642145	22/07/2011	22/01/2008	174.000,00	166.975,82	166.975,82	2,24%	M	*142	0,700000	12
	1/02/2048		2,24	1990	468	34	40872						

SALL03

FECHA : 21/07/11

HORA : 11:26:06

LI STADO DE DERECHOS DE

CREDITO
HIPOTECARIO 7

0017000QI 90001. TXT
PAGINA:

9
FONDO DE TITULIZACION DE ACTIVOS FTH: SAN.
PRESTAMOS:

(13)	(1)	(14)	(15)	(2)	(16)	(3)	(17)	(4)	(5)	(6)	(7)	(8)	(9)	(10)	(11)	(12)
0049 0152 103	0642177	22/07/2011	17/03/2008	115.000,00	111.218,51	111.218,51	2,77%	M	*140	0,000000	12					
17/03/2048	2,77	71	160	6579												
0049 0152 103	0642398	22/07/2011	29/07/2009	194.250,00	139.972,70	139.972,70	1,62%	M	*142	0,400000	12					
30/07/2041	1,62	2703	440	29	33871											
0049 0152 103	0642485	22/07/2011	22/01/2010	230.000,00	222.219,68	222.219,68	2,49%	M	*142	1,000000	12					
22/01/2040	2,49	1364	535	73	42470											
0049 0152 103	0642501	22/07/2011	1/03/2010	240.000,00	228.598,24	228.598,24	1,99%	M	*142	0,470000	12					
1/03/2033	1,99			28267												
0049 0152 103	0642519	22/07/2011	30/03/2010	126.000,00	123.536,15	123.536,15	2,37%	M	*142	0,850000	12					
30/03/2045	2,37			95921												
0049 0152 103	0642575	22/07/2011	14/07/2010	210.000,00	204.570,85	204.570,85	1,68%	M	*142	0,400000	12					
14/07/2040	1,68	1589	663	178	53678											
0049 0152 103	0642598	22/07/2011	27/08/2010	153.000,00	150.304,66	150.304,66	0,83%	M	*S33	0,000000	12					
30/08/2050	0,83	3070	1123	215	100672											
0049 0152 103	0642640	22/07/2011	31/12/2010	150.000,00	148.772,52	148.772,52	2,01%	M	*	2,011000	12					
1/01/2051	2,01	2663	704	111	42420											
0049 0153 103	0041569	22/07/2011	16/02/1994	72.000,00	55.773,50	55.773,50	2,00%	M	*1R6	0,250000	12					
16/02/2025	2,00	001274	000372	000115	1											
0049 0153 103	0299933	22/07/2011	20/10/2006	127.000,00	117.566,65	117.566,65	2,62%	M	*142	1,250000	12					
20/10/2029	2,62	1957	191	58	20626											
0049 0153 103	0299958	22/07/2011	4/04/2007	218.718,50	202.461,63	202.461,63	2,30%	M	*142	0,750000	12					
4/04/2036	2,30	2641	694	117	63565											
0049 0153 103	0299965	22/07/2011	7/06/2007	270.000,00	240.628,08	240.628,08	2,67%	M	*142	0,750000	12					
7/06/2032	2,67	1162	405	167	28364											
0049 0153 103	0299973	22/07/2011	13/07/2007	173.497,50	158.398,85	158.398,85	1,97%	M	*142	0,750000	12					
13/07/2032	1,97	2421	605	43	36036											
0049 0153 103	0299983	22/07/2011	31/08/2007	145.000,00	141.011,22	141.011,22	2,03%	M	*142	0,750000	12					
31/08/2037	2,03	2180	325	102	32468											
0049 0153 103	0299997	22/07/2011	26/12/2007	194.000,00	185.799,93	185.799,93	1,89%	M	*142	0,470000	12					
26/12/2047	1,89	1225	358	209	30935											
0049 0153 103	0300000	22/07/2011	17/01/2008	167.000,00	160.440,57	160.440,57	2,29%	M	*142	0,800000	12					
17/01/2048	2,29			D22D												
0049 0153 103	0300008	22/07/2011	7/04/2008	116.131,00	108.679,94	108.679,94	2,45%	M	*142	0,900000	12					
7/04/2038	2,45	1874	133	195	11896											
0049 0160 103	0000007	22/07/2011	22/01/2010	225.000,00	218.272,41	218.272,41	1,89%	M	*142	0,400000	12					
22/01/2045	1,89	4061	120	87	9678											
0049 0160 103	0000014	22/07/2011	30/12/2010	169.600,00	168.189,94	168.189,94	1,94%	M	*	1,940000	12					

0017000QI 90001. TXT

30/12/2050	1,94	1435	443	211	37153							
0049 0161 103	0037961	22/07/2011	13/11/2003	153.000,00	153.000,00	153.000,00	3,67%	M	*142	2,250000	12	
5/12/2048	3,67	2221	000370	7	35334							
0049 0161 103	0038162	22/07/2011	19/06/2007	150.253,00	137.597,69	137.597,69	1,61%	M	*142	0,400000	12	
19/06/2037	1,61	2532	1477	220	80765							
0049 0161 103	0038222	22/07/2011	11/05/2010	77.700,00	75.460,11	75.460,11	2,61%	M	*142	0,900000	12	
11/05/2040	2,61	1877	203	34	193640							
0049 0162 103	0110946	22/07/2011	22/06/2007	217.000,00	202.797,25	202.797,25	1,60%	M	*142	0,390000	12	
22/06/2042	1,60	1711	567	140	2799							
0049 0165 103	0126089	22/07/2011	22/02/2010	270.000,00	260.706,59	260.706,59	1,94%	M	*142	0,400000	12	
22/02/2040	1,94	2765	511	45	26982							
0049 0165 103	0126090	22/07/2011	15/03/2010	280.000,00	272.102,05	272.102,05	1,92%	M	*142	0,400000	12	
15/03/2045	1,92	3136	340	46	13311							
0049 0165 103	0126100	22/07/2011	25/06/2010	280.000,00	274.037,59	274.037,59	1,64%	M	*142	0,400000	12	
25/06/2045	1,64	1168	153	125	10991N							
0049 0165 103	0126104	22/07/2011	29/06/2010	196.800,00	191.686,50	191.686,50	1,64%	M	*142	0,400000	12	
29/06/2040	1,64	621	621	14	4033N							
0049 0165 103	0126109	22/07/2011	1/10/2010	198.000,00	194.945,04	194.945,04	1,82%	M	*142	0,400000	12	
1/10/2045	1,82	2905	891	1	40939							
0049 0165 103	0126114	22/07/2011	8/11/2010	270.000,00	265.515,47	265.515,47	1,89%	M	*142	0,400000	12	
8/11/2040	1,89	1824	1490	152	99390							
0049 0165 103	0126117	22/07/2011	10/12/2010	285.000,00	281.662,32	281.662,32	1,94%	M	*142	0,400000	12	
10/12/2045	1,94	1284	1284	41	51278							
0049 0170 103	0023487	22/07/2011	27/04/2010	175.000,00	169.698,74	169.698,74	1,95%	M	*142	0,400000	12	
27/04/2040	1,95	1119	2188	196	67232							
0049 0172 103	0063475	22/07/2011	24/07/2007	131.000,00	126.981,28	126.981,28	1,97%	M	*142	0,750000	12	
24/07/2037	1,97	2069	672	54	68972							
0049 0172 103	0063478	22/07/2011	27/07/2007	174.712,97	169.640,85	169.640,85	2,22%	M	*142	1,000000	12	
27/07/2037	2,22	2383	206	168	15248							
0049 0172 103	0063498	22/07/2011	20/12/2007	230.000,00	220.959,78	220.959,78	2,32%	M	*142	0,900000	12	
20/12/2047	2,32	2747	147	43	7421							
0049 0172 103	0063501	22/07/2011	18/01/2008	160.000,00	154.403,47	154.403,47	2,74%	M	*142	1,250000	12	
18/01/2048	2,74	2476	409	194	24283							
0049 0172 103	0063574	22/07/2011	17/03/2010	162.000,00	158.184,89	158.184,89	1,92%	M	*142	0,400000	12	
17/03/2050	1,92	2370	916	118	77612							
0049 0172 103	0063590	22/07/2011	10/09/2010	191.000,00	189.125,08	189.125,08	3,00%	M	*	3,000000	12	
30/09/2050	3,00	2735	135	181	6891							
0049 0175 103	0052271	22/07/2011	18/02/2004	123.000,81	117.279,26	117.279,26	3,27%	M	*142	1,750000	12	
1/03/2030	3,27	003008	001298	000075	4							
0049 0175 103	0052608	22/07/2011	2/07/2007	409.305,00	396.295,53	396.295,53	1,97%	M	*142	0,750000	12	
2/07/2037	1,97	2639	958	171	12754							
0049 0176 103	0019610	22/07/2011	24/02/2006	195.000,00	194.769,86	194.769,86	3,04%	M	*142	1,500000	12	
24/02/2049	3,04	5168	340	36	15586							
0049 0176 103	0019681	22/07/2011	3/10/2007	161.113,00	149.297,67	149.297,67	1,97%	M	*142	0,600000	12	
3/10/2037	1,97	5629	444	46	18884							
0049 0176 103	0019698	22/07/2011	14/03/2008	203.819,91	196.977,27	196.977,27	2,77%	M	*140	0,000000	12	
14/03/2048	2,77	6005	367	95	20076							

0017000QI 90001. TXT

0049 0176 103	0019767	22/07/2011	28/01/2010	297.000,00	283.362,96	283.362,96	1,89% M	*142	0,400000	12
28/01/2035	1,89 5683	462	193	19396						
0049 0177 103	0054548	22/07/2011	16/05/2003	171.976,56	154.507,06	154.507,06	2,11% M	*142	0,400000	12
16/05/2033	2,11 000001	001545	000205	84628						
0049 0177 103	0054819	22/07/2011	24/06/2009	747.000,00	701.092,91	701.092,91	4,21% M	*142	3,000000	12
30/06/2034	4,21 1075	158	147	8315						
0049 0177 103	0054843	22/07/2011	18/03/2010	182.000,00	176.866,37	176.866,37	1,92% M	*142	0,400000	12
18/03/2045	1,92 2458	2458	161	13836						
0049 0177 103	0054852	22/07/2011	25/08/2010	200.000,00	197.115,58	197.115,58	1,77% M	*142	0,400000	12
25/08/2050	1,77 2475	2475	141	97536						
0049 0178 103	0020740	22/07/2011	9/11/2001	66.000,00	59.824,66	59.824,66	3,92% M	*142	2,500000	12
9/11/2035	3,92 2751	659	159	48300						

SALL03

FECHA : 21/07/11

HORA : 11:26:06

CREDITO

PAGINA:

10

LISTADO DE DERECHOS DE

HIPOTECARIO 7

FONDO DE TITULIZACION DE ACTIVOS FTH: SAN.

PRESTAMOS:

(13)	(1)	(2)	(3)	(4)	(5)	(6)	(7)	(8)	(9)	(10)	(11)	(12)
(13)	(14)	(15)	(16)	(17)								
0049 0178 103	0026928	22/07/2011	5/07/2007	207.386,00	201.260,59	201.260,59	1,97% M	*142	0,750000	12		
5/07/2037	1,97 2284	277	150	22884								
0049 0178 103	0027025	22/07/2011	27/01/2010	94.400,00	90.956,36	90.956,36	1,94% M	*142	0,400000	12		
5/02/2040	1,94 1115	179	31	48054								
0049 0178 103	0027043	22/07/2011	27/12/2010	175.000,00	173.244,77	173.244,77	1,94% M	*	1,941000	12		
27/12/2045	1,94 3119	996	75	60811								
0049 0180 103	0298321	22/07/2011	3/12/2007	182.000,00	168.982,56	168.982,56	1,82% M	*142	0,400000	12		
3/12/2037	1,82 0991	0220	0068	14503								
0049 0186 103	0180255	22/07/2011	18/08/2003	108.000,00	86.759,40	86.759,40	4,93% M	N/A2	0,000000	N/A		
1/11/2033	4,93 003063	000097	000116	3063								
0049 0186 103	0181590	22/07/2011	21/09/2007	257.000,00	249.799,03	249.799,03	2,03% M	*142	0,750000	12		
21/09/2037	2,03 3402	258	37	18188								
0049 0186 103	0181604	22/07/2011	20/12/2007	153.000,00	147.013,84	147.013,84	2,22% M	*142	0,800000	12		
20/12/2047	2,22 3737	419	85	24512								
0049 0186 103	0181655	22/07/2011	19/09/2008	51.000,00	43.796,31	43.796,31	2,53% M	*142	1,250000	12		
19/09/2023	2,53 1615	180	223	9270								
0049 0186 103	0181782	22/07/2011	20/09/2010	184.000,00	181.685,98	181.685,98	4,25% M	*	4,250000	12		
20/09/2040	4,25 3670	394	94	15492								
0049 0188 103	0186854	22/07/2011	21/04/2005	137.000,00	137.000,00	137.000,00	3,41% M	*140	0,500000	12		
21/04/2035	3,41 001692	000217	000116	1								

0017000QI 90001. TXT

0049	0188	103	0187242	22/07/2011	19/04/2007	220.000,34	220.000,34	220.000,34	3,71%	M	*142	2,000000	12
19/04/2022			3,71	931	32	96	946						
0049	0188	103	0187302	22/07/2011	10/11/2007	75.000,00	71.909,62	71.909,62	2,17%	M	*142	0,750000	12
27/11/2047			2,17	3872	330	144	22476						
0049	0188	103	0187342	22/07/2011	1/04/2008	139.000,00	139.000,00	139.000,00	3,05%	M	*142	1,500000	12
1/04/2048			3,05	2252	76	127	5044						
0049	0188	103	0187362	22/07/2011	16/05/2008	250.000,00	233.667,54	233.667,54	2,21%	M	*142	0,500000	12
16/05/2038			2,21	1376	868	33	50998						
0049	0188	103	0187559	22/07/2011	3/06/2010	224.300,00	220.724,99	220.724,99	2,67%	M	*142	0,750000	12
3/06/2050			2,67	2219	56	136	3225						
0049	0188	103	0187577	22/07/2011	17/08/2010	185.000,00	182.269,49	182.269,49	4,50%	M	*	4,500000	12
17/08/2040			4,50	2150	103	37	4005						
0049	0188	103	0187584	22/07/2011	15/09/2010	156.000,00	153.323,58	153.323,58	1,82%	M	*142	0,400000	12
15/09/2045			1,82	2259	77	75	5091						
0049	0188	103	0187586	22/07/2011	30/09/2010	240.000,00	236.919,82	236.919,82	1,82%	M	*142	0,400000	12
30/09/2050			1,82	2315	1031	136	65359						
0049	0188	103	0187591	22/07/2011	28/10/2010	153.995,00	151.884,20	151.884,20	1,82%	M	*142	0,400000	12
28/10/2045			1,82	2277	223	172	10217						
0049	0188	103	0187596	22/07/2011	11/11/2010	155.000,00	153.649,26	153.649,26	3,00%	M	*	3,000000	12
11/11/2050			3,00	2219	56	126	3220						
0049	0188	103	0187603	22/07/2011	29/11/2010	150.000,00	147.248,15	147.248,15	1,89%	M	*142	0,400000	12
29/11/2035			1,89	1185	658	158	37570						
0049	0188	103	0187610	22/07/2011	15/12/2010	209.000,00	205.987,36	205.987,36	1,94%	M	*142	0,400000	12
15/12/2040			1,94	1194	664	197	37817						
0049	0188	103	0187612	22/07/2011	16/12/2010	187.000,00	184.304,49	184.304,49	1,94%	M	*142	0,400000	12
16/12/2040			1,94	1813	1205	50	54165						
0049	0188	103	0187613	22/07/2011	16/12/2010	225.000,00	221.756,72	221.756,72	1,94%	M	*142	0,400000	12
16/12/2040			1,94	2155	1437	118	60836						
0049	0188	103	0187616	22/07/2011	23/12/2010	215.000,00	212.345,76	212.345,76	1,94%	M	*	1,941000	12
23/12/2040			1,94	2094	1397	188	59737						
0049	0189	103	0106578	22/07/2011	13/07/2007	221.554,43	221.554,43	221.554,43	2,07%	M	*142	0,850000	12
13/07/2047			2,07	2264	245	144	24065						
0049	0189	103	0106582	22/07/2011	16/07/2007	244.650,00	237.955,74	237.955,74	1,97%	M	*142	0,750000	12
16/07/2037			1,97	3186	540	184	24067						
0049	0189	103	0106585	22/07/2011	14/08/2007	330.000,00	319.523,99	319.523,99	1,99%	M	*142	0,750000	12
14/08/2037			1,99	2808	366	101	6166						
0049	0189	103	0106644	22/07/2011	1/10/2010	188.000,00	184.813,15	184.813,15	2,50%	M	*	2,500000	12
1/10/2040			2,50	2879	98	217	4275						
0049	0190	103	0414612	22/07/2011	25/04/2000	181.000,00	160.473,56	160.473,56	2,20%	M	*142	0,650000	12
25/04/2030			2,20	001304	000239	000159	1						
0049	0190	103	0429013	22/07/2011	23/06/2003	209.000,00	193.869,83	193.869,83	2,21%	M	*142	1,000000	12
23/06/2033			2,21	001571	000461	000034	22755						
0049	0190	103	0429384	22/07/2011	18/05/2007	1.626.725,00	1.596.437,03	1.596.437,03	2,46%	M	*142	0,750000	12
18/05/2032			2,46	897	190	173	11079						
0049	0191	103	0026075	22/07/2011	30/09/2004	79.500,00	78.654,10	78.654,10	5,00%	M	*	5,000000	12
30/09/2050			5,00	2052	226	74	1887						
0049	0191	103	0026219	22/07/2011	12/12/2005	181.000,00	178.756,67	178.756,67	3,92%	M	*142	2,500000	12

0017000QI 90001. TXT

12/08/2050	3,92	2237	275	11	10079								
0049 0191 103	0026290	22/07/2011	5/06/2007	298.200,00	288.706,28	288.706,28	288.706,28	2,67%	M	*142	0,750000	12	
5/06/2037	2,67	2340	301	36	10691								
0049 0191 103	0026296	22/07/2011	10/07/2007	166.777,89	161.476,48	161.476,48	161.476,48	1,97%	M	*142	0,750000	12	
10/07/2037	1,97	2338	79	135	2838								
0049 0191 103	0026302	22/07/2011	14/12/2007	191.000,00	179.012,74	179.012,74	179.012,74	3,00%	M	*142	0,600000	12	
14/12/2037	3,00	2096	238	6	8998								
0049 0191 103	0026307	22/07/2011	18/03/2008	195.000,00	187.087,51	187.087,51	187.087,51	2,27%	M	*142	0,750000	12	
18/03/2048	2,27	1894	190	213	1646								
0049 0191 103	0026360	22/07/2011	9/07/2009	182.000,00	172.687,42	172.687,42	172.687,42	1,61%	M	*142	0,390000	12	
9/07/2039	1,61	2222	271	58	2587								
0049 0191 103	0026410	22/07/2011	30/12/2010	270.000,00	267.214,39	267.214,39	267.214,39	1,94%	M	*	1,941000	12	
30/12/2040	1,94	2416	52	169	1846								
0049 0192 103	0186736	22/07/2011	10/01/2006	179.000,00	174.338,13	174.338,13	174.338,13	2,79%	M	*142	1,300000	12	
10/01/2046	2,79	2219	113	35	2817								
0049 0193 103	0089639	22/07/2011	18/07/2007	260.915,29	248.435,24	248.435,24	248.435,24	2,07%	M	*142	0,850000	12	
18/07/2047	2,07	000855	000390	000169	27951								
0049 0193 103	0089645	22/07/2011	6/09/2007	165.905,02	141.612,02	141.612,02	141.612,02	2,18%	M	*142	0,900000	12	
6/09/2027	2,18	000433	000056	000211	2757								
0049 0193 103	0089788	22/07/2011	28/04/2010	190.000,00	186.050,22	186.050,22	186.050,22	1,94%	M	*142	0,390000	12	
28/04/2050	1,94			62051									
0049 0193 103	0089794	22/07/2011	6/05/2010	153.000,00	148.387,83	148.387,83	148.387,83	2,11%	M	*142	0,400000	12	
6/05/2040	2,11	1979	31	69	2997								
0049 0193 103	0089804	22/07/2011	4/08/2010	212.000,00	209.297,64	209.297,64	209.297,64	2,75%	M	*	2,750000	12	
4/08/2050	2,75	2012	535	144	26329								
0049 0194 103	0014333	22/07/2011	30/01/1998	66.000,00	64.839,99	64.839,99	64.839,99	3,24%	M	*142	1,750000	12	
30/01/2031	3,24	000344	000270	000080	1								
0049 0194 103	0015776	22/07/2011	19/07/2006	205.736,25	188.896,02	188.896,02	188.896,02	1,97%	M	*142	0,750000	12	
19/07/2036	1,97	1514		99	13703								

Santander de Titulización, SGFT, S.A.

FECHA : 21/07/11

SALLO3

HORA : 11:26:06

CREDITO

PAGINA:

11

LISTADO DE DERECHOS DE

HIPOTECARIO 7

FONDO DE TITULIZACION DE ACTIVOS FTH: SAN.

PRESTAMOS:

(13)	(1)	(2)	(3)	(4)	(5)	(6)	(7)	(8)	(9)	(10)	(11)	(12)
	(14)	(15)	(16)	(17)								
0049 0194 103	0015862	22/07/2011	19/11/2010	220.000,00	217.842,88	217.842,88	217.842,88	1,89%	M	*142	0,400000	12
19/11/2050	1,89	1406	750	214	5709							
0049 0194 103	0015867	22/07/2011	13/12/2010	187.500,00	185.680,21	185.680,21	185.680,21	1,94%	M	*142	0,400000	12

0017000QI 90001. TXT

0049	0226	103	0026920	22/07/2011	11/06/2007	149.043,84	141.663,65	141.663,65	2,77%	M	*142	0,850000	12
			11/06/2047	2,77	2170	2170	199	56163					
0049	0226	103	0026994	22/07/2011	9/12/2010	90.000,00	89.083,17	89.083,17	4,00%	M	*	4,000000	12
			9/12/2040	4,00	3932	74892	2398						
0049	0227	103	0032049	22/07/2011	30/09/2003	77.353,00	70.429,24	70.429,24	2,12%	M	*142	0,750000	12
			5/10/2033	2,12	001634	000146	000216	8290					
0049	0228	103	0036830	22/07/2011	16/02/2004	107.738,91	97.769,73	97.769,73	2,27%	M	*142	0,750000	12
			5/03/2034	2,27	001111	000255	000165	11147					
0049	0228	103	0036919	22/07/2011	19/08/2010	60.000,00	58.194,76	58.194,76	0,83%	M	*S33	0,000000	12
			19/08/2035	0,83	0	0	0	PENDIE					
0049	0229	103	0022180	22/07/2011	22/09/2006	333.453,19	309.500,34	309.500,34	1,73%	M	*142	0,450000	12
			22/09/2036	1,73	449	272	125	7498					
0049	0229	103	0022189	22/07/2011	16/05/2007	130.625,00	122.986,82	122.986,82	2,46%	M	*142	0,750000	12
			16/05/2040	2,46	400	241	89	15997					
0049	0229	103	0022192	22/07/2011	19/07/2007	64.945,59	62.165,83	62.165,83	1,97%	M	*142	0,750000	12
			19/07/2047	1,97	1614	69	185	4836					
0049	0229	103	0022212	22/07/2011	9/02/2009	82.000,56	76.451,19	76.451,19	3,54%	M	*142	2,000000	12
			28/02/2024	3,54	454	14	10	1574					
0049	0232	103	0148800	22/07/2011	28/09/2000	190.096,54	169.413,86	169.413,86	1,78%	M	*142	0,500000	12
			28/09/2020	1,78	002662	000165	000103	1					
0049	0232	103	0154906	22/07/2011	1/07/2002	80.000,56	75.293,48	75.293,48	1,82%	M	*142	0,600000	12
			1/01/2030	1,82	002774	000225	000220	1					
0049	0232	103	0155486	22/07/2011	19/12/2003	105.000,00	95.856,20	95.856,20	2,42%	M	*142	1,000000	12
			19/12/2033	2,42	002604	000056	000205	2					
0049	0232	103	0155775	22/07/2011	13/09/2004	61.772,29	59.132,57	59.132,57	1,88%	M	*142	0,600000	12
			13/09/2034	1,88	002764	000278	000098	2					
0049	0232	103	0155844	22/07/2011	13/12/2004	166.735,96	153.556,22	153.556,22	1,85%	M	*142	0,430000	12
			13/12/2034	1,85	001090	000040	000176	2					
0049	0232	103	0156330	22/07/2011	25/03/2010	169.000,00	163.530,10	163.530,10	1,92%	M	*142	0,400000	12
			25/03/2040	1,92	3023	419	52	20077					
0049	0233	103	0080261	22/07/2011	16/10/2003	98.587,76	78.546,75	78.546,75	1,87%	M	*142	0,500000	12
			16/01/2030	1,87	001475	000080	000206	2					
0049	0237	103	0000061	22/07/2011	22/06/2010	200.000,00	191.547,29	191.547,29	1,71%	M	*142	0,470000	12
			22/06/2030	1,71				41692					
0049	0237	103	0000069	22/07/2011	25/11/2010	147.000,00	144.865,33	144.865,33	1,89%	M	*142	0,400000	12
			25/11/2040	1,89				21616B					
0049	0241	103	0000032	22/07/2011	27/05/2010	179.440,00	175.341,82	175.341,82	2,36%	M	*142	0,650000	12
			1/06/2040	2,36	1420	201	25	10473					
0049	0241	103	0000034	22/07/2011	15/06/2010	192.240,00	188.653,55	188.653,55	2,92%	M	*142	1,000000	12
			15/06/2040	2,92	1524	224	33	11471					
0049	0241	103	0000035	22/07/2011	15/06/2010	176.500,00	173.360,53	173.360,53	3,42%	M	*142	1,500000	12
			15/06/2040	3,42	1523	223	57	11421					
0049	0241	103	0000038	22/07/2011	18/06/2010	207.000,00	203.243,76	203.243,76	2,92%	M	*142	1,000000	12
			18/06/2045	2,92	1523	223	29	11414					
0049	0241	103	0000043	22/07/2011	23/06/2010	182.300,00	178.430,18	178.430,18	2,90%	M	*142	1,000000	12
			23/06/2040	2,90	1524	224	21	11468					

Santander de Ti tul i zaci ón, SGFT, S. A.

0017000QI 90001. TXT
FECHA : 21/07/11

SALL03

HORA : 11:26:06

CREDI TO

PAGI NA:

12

LI STADO DE DERECHOS DE

HI POTE CARI O 7

FONDO DE TITULIZACION DE ACTIVOS FTH: SAN.

PRESTAMOS:

(13)	(1) (14)	(15)	(2) (16)	(3) (17)	(4)	(5)	(6)	(7)	(8)	(9)	(10)	(11)	(12)
0049 0241 103	0000048	22/07/2011	29/06/2010	173.000,00	169.679,99	169.679,99	3,50%	M	*142	1,000000	12		
29/06/2040	3,50	1524	224	177	11507								
0049 0241 103	0000051	22/07/2011	30/06/2010	191.400,00	188.839,76	188.839,76	4,00%	M	*142	1,000000	12		
30/06/2045	4,00	1524	224	57	11477								
0049 0241 103	0000057	22/07/2011	17/09/2010	187.920,00	185.832,27	185.832,27	4,00%	M	*	4,000000	12		
17/09/2045	4,00	1524	224	69	11480								
0049 0241 103	0000060	22/07/2011	22/10/2010	198.000,00	195.742,44	195.742,44	1,82%	M	*142	0,400000	12		
22/10/2050	1,82	1523	223	73	11425								
0049 0241 103	0000064	22/07/2011	29/11/2010	175.000,00	172.973,66	172.973,66	2,00%	M	*	2,000000	12		
29/11/2045	2,00	1156	166	170	8709								
0049 0242 103	0202531	22/07/2011	20/06/2007	220.000,00	208.371,43	208.371,43	1,61%	M	*142	0,400000	12		
20/06/2047	1,61	2369	266	217	20473								
0049 0243 103	0041724	22/07/2011	12/12/2003	68.000,00	48.326,52	48.326,52	2,39%	M	*142	0,900000	12		
5/03/2018	2,39	000898	000218	000147	1								
0049 0243 103	0041942	22/07/2011	13/08/2004	44.600,00	43.436,10	43.436,10	2,79%	M	*142	1,250000	12		
13/08/2039	2,79	001128	000025	000112	2349								
0049 0243 103	0042153	22/07/2011	27/12/2006	90.000,00	59.429,00	59.429,00	2,08%	M	*142	0,660000	12		
27/12/2036	2,08												
0049 0244 103	0016439	22/07/2011	6/10/2009	83.000,00	75.814,11	75.814,11	2,47%	M	*142	1,100000	12		
6/10/2024	2,47	1425	265	144	19570								
0049 0247 103	0023354	22/07/2011	22/06/2009	402.000,00	387.658,08	387.658,08	1,82%	M	*S30	0,590000	12		
22/06/2047	1,82	2842	399	171	17274								
0049 0248 103	0090681	22/07/2011	28/03/2008	151.000,00	150.453,91	150.453,91	3,02%	M	*142	1,500000	12		
28/03/2040	3,02	1973	293	2018	5226								
0049 0248 103	0090735	22/07/2011	19/02/2010	160.000,00	155.417,18	155.417,18	2,24%	M	*142	1,000000	12		
19/02/2040	2,24	1596	477	186	874								
0049 0251 103	0089930	22/07/2011	16/11/2005	1.500.000,00	1.334.308,08	1.334.308,08	1,77%	M	*142	0,350000	12		
16/11/2030	1,77	3382	525	26	17311								
0049 0251 103	0089993	22/07/2011	10/01/2008	402.083,60	373.455,53	373.455,53	2,14%	M	*142	0,650000	12		
10/01/2038	2,14	836	617	201	33075								
0049 0251 103	0090030	22/07/2011	28/06/2010	405.000,00	397.788,84	397.788,84	1,64%	M	*142	0,400000	12		
28/06/2050	1,64	4232	548	208	3078								
0049 0254 103	0045666	22/07/2011	17/02/2005	217.000,00	211.598,26	211.598,26	3,79%	M	*142	2,250000	12		

0017000QI 90001. TXT

17/03/2034	3,79	2760	77	22	617								
0049 0254 103	0045901	22/07/2011	27/04/2009	90.000,00	81.815,97	81.815,97	2,62%	M	*S33	1,515000	12		
27/04/2029	2,62	1892	769	160	31050								
0049 0255 103	0183778	22/07/2011	9/11/1999	150.000,00	142.600,24	142.600,24	3,09%	M	*140	0,300000	12		
1/12/2034	3,09	7203	182	165	14241								
0049 0255 103	0200265	22/07/2011	28/05/2002	166.648,38	151.003,10	151.003,10	2,75%	M	*142	0,750000	12		
5/05/2032	2,75	001325	000127	000058	1								
0049 0255 103	0203696	22/07/2011	6/10/2003	172.723,27	158.883,63	158.883,63	2,42%	M	*142	1,000000	12		
5/11/2033	2,42	001255	000163	000069	1								
0049 0255 103	0204173	22/07/2011	24/03/2004	146.000,46	133.653,09	133.653,09	2,30%	M	*142	0,750000	12		
5/04/2034	2,30	001399	000298	000173	2								
0049 0255 103	0205338	22/07/2011	15/07/2005	263.000,00	251.073,29	251.073,29	2,72%	M	*142	1,500000	12		
15/07/2035	2,72	001053	000205	000219	8								
0049 0255 103	0205608	22/07/2011	16/06/2006	207.000,36	203.307,77	203.307,77	3,92%	M	*142	2,000000	12		
16/01/2050	3,92	1678	438	19	38695								
0049 0255 103	0205741	22/07/2011	26/04/2007	84.316,83	80.768,41	80.768,41	2,30%	M	*142	0,750000	12		
26/04/2047	2,30	1213	315	120	25640								
0049 0255 103	0205756	22/07/2011	1/06/2007	158.000,00	149.426,80	149.426,80	2,32%	M	*142	0,400000	12		
1/06/2047	2,32	1687	442	198	39012								
0049 0255 103	0205775	22/07/2011	27/06/2007	159.963,38	146.788,88	146.788,88	1,71%	M	*142	0,500000	12		
27/06/2037	1,71	1371	229	158	19877								
0049 0255 103	0205781	22/07/2011	5/07/2007	154.000,00	149.447,31	149.447,31	2,22%	M	*142	1,000000	12		
5/07/2037	2,22	1697	448	200	39332								
0049 0255 103	0205804	22/07/2011	23/10/2007	177.399,77	170.050,71	170.050,71	2,27%	M	*142	0,850000	12		
15/10/2047	2,27	1685	412	35	39394								
0049 0255 103	0205825	22/07/2011	15/01/2008	136.079,68	130.806,01	130.806,01	2,34%	M	*142	0,850000	12		
15/01/2048	2,34	1773	493	156	42230								
0049 0255 103	0205841	22/07/2011	12/03/2008	129.500,00	124.585,47	124.585,47	2,52%	M	*142	1,000000	12		
12/03/2048	2,52	1450	322	179	30060								
0049 0255 103	0205846	22/07/2011	4/04/2008	165.000,00	144.674,27	144.674,27	1,95%	M	*142	0,400000	12		
4/04/2028	1,95	1020	99	148	10080								
0049 0259 103	0031078	22/07/2011	19/09/2003	122.871,00	114.369,85	114.369,85	2,87%	M	*142	1,500000	12		
1/10/2043	2,87	1141	340	41	23149								
0049 0259 103	0031526	22/07/2011	11/03/2010	180.000,00	174.844,81	174.844,81	2,27%	M	*142	0,750000	12		
11/03/2040	2,27	1669	493	146	31109								
0049 0260 103	0152320	22/07/2011	22/03/2006	43.000,00	41.807,52	41.807,52	2,67%	M	*142	1,250000	12		
22/12/2039	2,67	1703	198	189	10996								
0049 0260 103	0152390	22/07/2011	28/05/2007	1.050.000,00	685.851,57	685.851,57	2,11%	M	*142	0,400000	12		
28/05/2022	2,11	1031	82	1	74671								
0049 0260 103	0152395	22/07/2011	29/06/2007	192.300,00	185.171,79	185.171,79	1,71%	M	*142	0,500000	12		
29/06/2037	1,71	1026	266		18484								
0049 0260 103	0152396	22/07/2011	29/06/2007	220.000,00	211.844,93	211.844,93	1,71%	M	*142	0,500000	12		
29/06/2037	1,71	1662	430	131	3726								
0049 0260 103	0152448	22/07/2011	27/05/2008	233.000,00	218.170,34	218.170,34	2,46%	M	*142	0,750000	12		
27/05/2038	2,46	2145	685	53	28462								
0049 0260 103	0152504	22/07/2011	24/05/2010	270.000,00	269.628,11	269.628,11	2,11%	M	*142	0,400000	12		
24/05/2050	2,11	1282	421	169	38947								

0017000QI 90001. TXT

0049	0260	103	0152510	22/07/2011	3/11/2010	305.000,00	301.443,16	301.443,16	4,00%	M	*	4,000000	12
			4,00	1282	421	163	38945						
0049	0262	103	0034598	22/07/2011	3/07/2007	150.000,00	145.351,03	145.351,03	2,12%	M	*142	0,900000	12
			2,12	2786	561	48	43556						
0049	0262	103	0034599	22/07/2011	3/07/2007	239.000,00	208.134,79	208.134,79	2,07%	M	*142	0,850000	12
			2,07	122	61	134	5194						
0049	0262	103	0034608	22/07/2011	21/09/2007	266.000,00	258.546,86	258.546,86	2,03%	M	*142	0,750000	12
			2,03	694	26	146	1422						
0049	0262	103	0034621	22/07/2011	8/02/2008	225.000,00	219.578,88	219.578,88	2,82%	M	*140	0,000000	12
			2,82	530	530	10	39352						
0049	0262	103	0034622	22/07/2011	19/02/2008	190.000,00	190.000,00	190.000,00	2,82%	M	*140	0,000000	12
			2,82	1239	78	102	7979						
0049	0262	103	0034630	22/07/2011	30/04/2008	237.000,00	231.348,55	231.348,55	3,26%	M	*140	0,350000	12
			3,26	2207	16	9	824						
0049	0263	103	0182896	22/07/2011	22/12/2010	94.000,00	92.637,78	92.637,78	2,50%	M	*	2,500000	12
			2,50	1833	402	163	19711						

Santander de Titulización, SGFT, S. A.
 FECHA : 21/07/11
 SALL03
 HORA : 11:26:06

CREDITO
 HIPOTECARIO 7

PAGINA: 13

LISTADO DE DERECHOS DE

FONDO DE TITULIZACION DE ACTIVOS FTH: SAN.

PRESTAMOS:

(13)	(1)	(2)	(3)	(4)	(5)	(6)	(7)	(8)	(9)	(10)	(11)	(12)	
(14)	(15)	(16)	(17)										
0049	0265	103	0049096	22/07/2011	9/12/2005	225.414,87	222.937,48	222.937,48	2,27%	M	*142	0,850000	12
			2,27	2688	1126	125	58460						
0049	0265	103	0049168	22/07/2011	11/01/2008	388.000,00	361.000,12	361.000,12	1,89%	M	*142	0,400000	12
			1,89	1467	184	37	12612						
0049	0265	103	0049217	22/07/2011	28/06/2010	290.000,00	283.824,58	283.824,58	1,64%	M	*142	0,400000	12
			1,64	1692	333	168	802						
0049	0266	103	0093591	22/07/2011	4/06/2004	205.000,00	178.951,16	178.951,16	3,12%	M	*140	0,000000	12
			3,12	000490	000490	000026	6						
0049	0266	103	0093900	22/07/2011	13/10/2010	165.000,00	161.877,27	161.877,27	1,82%	M	*142	0,400000	12
			1,82	2706	403	178	30265						
0049	0266	103	0093901	22/07/2011	7/12/2010	250.000,00	247.072,26	247.072,26	1,94%	M	*142	0,400000	12
			1,94	2528	0254	0187	12945						
0049	0268	103	0113302	22/07/2011	11/03/2010	120.922,44	117.953,06	117.953,06	2,52%	M	*142	1,000000	12
			2,52	1919	792	215	32120						
0049	0268	103	0113321	22/07/2011	29/12/2010	182.586,00	179.958,53	179.958,53	0,97%	M	*S33	0,000000	12
			0,97	1650	249	17	22897						

0017000QI 90001. TXT

0049	0268	123	0113081	22/07/2011	17/06/2010	169.500,00	166.959,36	166.959,36	3,17%	M	*142	1,250000	12
			17/06/2050	3,17	2426	338	99	13513					
0049	0268	123	0113083	22/07/2011	5/07/2010	175.000,00	172.563,70	172.563,70	2,75%	M	*142	1,250000	12
			5/07/2050	2,75	2020	273	99	9047					
0049	0268	123	0113084	22/07/2011	10/08/2010	135.000,00	133.279,18	133.279,18	2,75%	M	*	2,750000	12
			10/08/2050	2,75	1995	269	46	9587					
0049	0268	123	0113088	22/07/2011	26/10/2010	145.000,00	143.660,42	143.660,42	2,75%	M	*	2,750000	12
			26/10/2050	2,75	2345	322	31	12967					
0049	0268	123	0113089	22/07/2011	28/10/2010	180.000,00	177.846,23	177.846,23	2,75%	M	*	2,750000	12
			28/10/2044	2,75	2042	277	77	11559					
0049	0271	103	0129751	22/07/2011	15/12/2006	413.416,00	413.416,00	413.416,00	2,27%	M	*142	0,850000	12
			15/12/2046	2,27	1936	372	145	16723					
0049	0271	103	0129763	22/07/2011	6/06/2007	261.532,46	261.532,46	261.532,46	2,77%	M	*142	0,850000	12
			6/06/2047	2,77	514	514	83	24377					
0049	0271	103	0129783	22/07/2011	30/07/2007	162.997,52	150.010,55	150.010,55	1,72%	M	*142	0,500000	12
			30/07/2037	1,72	984	398	112	30173					
0049	0271	103	0129858	22/07/2011	23/06/2010	119.500,00	115.517,84	115.517,84	4,00%	M	*142	1,750000	12
			23/06/2030	4,00	1524	827	91	19624					
0049	0272	103	0000035	22/07/2011	10/12/2010	147.000,00	145.278,51	145.278,51	1,94%	M	*142	0,400000	12
			10/12/2045	1,94	1	295	201	19737					
0049	0275	103	0083121	22/07/2011	26/06/2007	276.735,94	267.697,39	267.697,39	1,96%	M	*142	0,750000	12
			26/06/2037	1,96	1673	273	196	34449					
0049	0275	103	0083134	22/07/2011	23/08/2007	119.014,00	113.668,62	113.668,62	2,09%	M	*142	0,850000	12
			23/08/2047	2,09	2139	102	15	1					
0049	0275	103	0083159	22/07/2011	11/03/2008	155.000,00	149.009,73	149.009,73	2,42%	M	*142	0,900000	12
			11/03/2048	2,42	2053	653	116	63830					
0049	0275	103	0083270	22/07/2011	28/10/2009	10.517,00	9.245,54	9.245,54	2,62%	M	*142	1,250000	12
			28/10/2021	2,62	2044	644	136	63205					
0049	0277	103	0000007	22/07/2011	14/06/2010	515.000,00	498.585,92	498.585,92	2,32%	M	*142	0,400000	12
			14/05/2040	2,32	1732	320		19448					
0049	0277	103	0000012	22/07/2011	15/10/2010	740.000,00	728.580,02	728.580,02	1,82%	M	*142	0,400000	12
			15/10/2045	1,82				1					
0049	0281	103	0269300	22/07/2011	4/06/2007	135.000,00	130.896,31	130.896,31	2,67%	M	*142	0,750000	12
			4/06/2037	2,67	796	335	12	25068					
0049	0281	103	0269438	22/07/2011	27/05/2010	328.000,00	319.193,57	319.193,57	2,61%	M	*142	0,900000	12
			27/05/2040	2,61	2459	629	22	51607					
0049	0282	103	0021811	22/07/2011	5/11/2010	111.500,00	110.255,76	110.255,76	4,25%	M	*	4,250000	12
			5/11/2040	4,25	2086	346	28	19231					
0049	0286	103	0049304	22/07/2011	22/09/2006	140.500,00	132.938,23	132.938,23	2,13%	M	*142	0,850000	12
			22/09/2046	2,13	1682	219	93	12105					
0049	0286	103	0049465	22/07/2011	22/02/2008	208.000,00	194.622,54	194.622,54	2,19%	M	*142	0,650000	12
			22/02/2038	2,19	1213	335	21	15579					
0049	0286	103	0049539	22/07/2011	30/06/2010	138.687,00	138.687,00	138.687,00	2,50%	M	*142	1,000000	12
			30/06/2040	2,50	1312	426	181	18692					
0049	0286	103	0049540	22/07/2011	30/06/2010	153.214,67	153.214,67	153.214,67	2,50%	M	*142	1,000000	12
			30/06/2040	2,50	1312	429	211	18704					
0049	0286	103	0049542	22/07/2011	30/06/2010	153.064,69	153.064,00	153.064,00	2,50%	M	*142	1,000000	12

0017000QI 90001. TXT

30/06/2040	2,50	1322	429	146	18678							
0049 0288 103	0004475	22/07/2011	19/11/2003		112.000,00	88.556,73	88.556,73	2,52%	M	*142	1,100000	12
19/06/2026	2,52	001252	000316	000166	1							
0049 0290 103	0346246	22/07/2011	9/07/2002		250.229,59	226.613,10	226.613,10	2,22%	M	*142	1,000000	12
9/07/2032	2,22	001157	000407	000050	2							
0049 0290 103	0351128	22/07/2011	24/04/2007		157.425,00	143.178,00	143.178,00	2,30%	M	*142	0,750000	12
24/04/2032	2,30	1182	610	32	5611							
0049 0290 103	0351380	22/07/2011	12/03/2010		142.000,00	135.166,07	135.166,07	1,00%	M	*S33	0,000000	12
12/03/2035	1,00	2510	658	3	53656							
0049 0290 103	0351382	22/07/2011	26/03/2010		144.000,00	137.497,02	137.497,02	1,00%	M	*S33	0,000000	12
26/03/2035	1,00	1986	94	133	8007							
0049 0290 103	0351384	22/07/2011	31/03/2010		72.000,00	66.464,41	66.464,41	3,30%	M	*142	1,750000	12
31/03/2022	3,30	1010	438	92	22575							
0049 0290 103	0351397	22/07/2011	11/06/2010		149.000,00	144.836,00	144.836,00	2,32%	M	*142	0,400000	12
11/06/2040	2,32	869	297	144	19928							
0049 0291 103	0037963	22/07/2011	13/07/2007		95.000,00	90.731,85	90.731,85	2,22%	M	*142	1,000000	12
13/07/2047	2,22	1400	800	128	30118							
0049 0291 103	0037976	22/07/2011	7/02/2008		170.000,00	162.682,28	162.682,28	1,93%	M	*142	0,390000	12
7/02/2048	1,93	2279		109	3404							
0049 0291 103	0038011	22/07/2011	25/06/2010		115.500,00	113.283,49	113.283,49	3,50%	M	*142	0,850000	12
25/06/2040	3,50	2364	319	215	19454							
0049 0293 103	0084344	22/07/2011	28/06/2010		148.279,00	142.896,94	142.896,94	0,79%	M	*S33	0,000000	12
28/06/2035	0,79	3609	1851	216	85230							
0049 0296 103	0077864	22/07/2011	22/11/2007		291.000,00	279.162,31	279.162,31	2,27%	M	*142	0,850000	12
22/11/2047	2,27	1857	134	129	2800							
0049 0296 103	0077869	22/07/2011	26/03/2008		183.000,00	175.897,35	175.897,35	2,32%	M	*142	0,800000	12
26/03/2048	2,32	2011	151	97	9983							
0049 0299 103	0012285	22/07/2011	2/10/2007		118.600,00	113.547,35	113.547,35	2,22%	M	*142	0,850000	12
2/10/2047	2,22	1238	0275	0184	10120							
0049 0300 103	0020625	22/07/2011	12/02/2010		120.000,00	112.163,18	112.163,18	0,99%	M	*S33	0,000000	12
12/02/2030	0,99	2003	962		86782							
0049 0300 103	0020627	22/07/2011	23/07/2010		124.000,00	118.879,92	118.879,92	0,81%	M	*S33	0,000000	12
23/05/2035	0,81	1854	799	85	49541							

SALL03

CREDI TO

HI POTE CARI O 7

FECHA : 21/07/11

HORA : 11:26:06

PAGI NA:

14

LI STADO DE DERECHOS DE

FONDO DE TI TULI ZACION DE ACTI VOS FTH: SAN.

PRESTAMOS:

(13)	(1)	(14)	(15)	(2)	(16)	(3)	(17)	(4)	(5)	(6)	(7)	(8)	(9)	(10)	(11)	(12)
------	-----	------	------	-----	------	-----	------	-----	-----	-----	-----	-----	-----	------	------	------

0017000QI 90001. TXT

0049 0300 103	0020631	22/07/2011	15/10/2010	119.830,00	118.288,42	118.288,42	1,81% M	*142	0,390000	12
15/10/2050	1,81 1614	151	200	8036						
0049 0300 103	0020632	22/07/2011	18/10/2010	850.000,00	850.000,00	850.000,00	4,00% O	*	4,000000	12
18/10/2022	4,00 2500	2500	213	90542						
0049 0301 103	0022009	22/07/2011	21/01/2008	38.904,94	32.206,78	32.206,78	3,00% M	*142	0,800000	12
21/01/2023	3,00 985	125	11	12894						
0049 0304 103	0061883	22/07/2011	30/12/2010	165.000,00	162.963,03	162.963,03	1,94% M	*	1,941000	12
30/12/2040	1,94 1498	85	183	3745						
0049 0307 103	0082750	22/07/2011	14/04/2005	110.000,00	102.209,09	102.209,09	2,91% M	*140	0,000000	12
14/04/2035	2,91 001264	000306	000001	2						
0049 0307 103	0082799	22/07/2011	14/02/2008	105.000,00	98.481,51	98.481,51	3,00% M	*142	0,470000	12
14/02/2038	3,00 2877	401	80	21371						
0049 0309 103	0011008	22/07/2011	6/02/2003	170.000,00	163.070,10	163.070,10	2,87% M	*140	0,100000	12
6/02/2038	2,87 1011	000076	30	7212						
0049 0309 103	0012297	22/07/2011	26/10/2005	253.000,00	253.000,00	253.000,00	3,70% M	*140	1,000000	12
26/10/2040	3,70 1669	157	212	9812						
0049 0309 103	0012354	22/07/2011	21/04/2008	132.766,23	125.136,99	125.136,99	2,55% M	*142	1,000000	12
21/04/2048	2,55 1866	188	7	15073						
0049 0311 103	0075205	22/07/2011	19/07/2007	173.000,00	167.740,90	167.740,90	2,02% M	*142	0,800000	12
19/07/2037	2,02 2336	185	149	14528						
0049 0311 103	0075267	22/07/2011	30/12/2010	131.159,00	131.159,00	131.159,00	2,54% M	*	2,541000	12
30/12/2038	2,54 2453	197	170	15658						
0049 0312 103	0102639	22/07/2011	26/12/2007	132.277,96	127.099,73	127.099,73	2,27% M	*142	0,850000	12
26/12/2047	2,27 1555	159	27	8294						
0049 0312 103	0102645	22/07/2011	18/02/2008	115.000,00	110.580,01	110.580,01	2,29% M	*142	0,750000	12
18/02/2048	2,29 2004	202	51	9164						
0049 0312 103	0102682	22/07/2011	18/02/2010	156.000,00	150.345,65	150.345,65	1,94% M	*142	0,400000	12
18/02/2040	1,94 2654	891	55	20593						
0049 0312 103	0102684	22/07/2011	13/04/2010	117.500,00	113.694,95	113.694,95	1,95% M	*142	0,400000	12
13/04/2040	1,95 2588	255	94	19018						
0049 0312 103	0102688	22/07/2011	25/06/2010	129.000,00	125.674,89	125.674,89	1,70% M	*142	0,400000	12
25/06/2040	1,70 2862	275	37	21900						
0049 0312 103	0102695	22/07/2011	22/12/2010	148.704,00	146.870,90	146.870,90	1,95% M	*	1,950000	12
22/12/2040	1,95 2206	1541	71	99234						
0049 0314 103	0011086	22/07/2011	11/01/2010	216.000,00	203.839,45	203.839,45	2,18% M	*142	0,690000	12
11/10/2039	2,18 371	55	26	7597						
0049 0314 103	0011088	22/07/2011	17/03/2010	140.000,00	135.695,72	135.695,72	2,24% M	*142	0,720000	12
17/03/2040	2,24 384	12	119	2358						
0049 0314 103	0011089	22/07/2011	17/03/2010	81.500,00	79.086,69	79.086,69	2,24% M	*142	0,720000	12
17/03/2040	2,24 384	12	136	2375						
0049 0314 103	0011096	22/07/2011	7/06/2010	265.000,00	259.223,41	259.223,41	2,31% M	*142	0,390000	12
7/06/2045	2,31 2955	529	49	26181						
0049 0319 103	0158697	22/07/2011	9/07/2010	1.740.000,00	1.666.918,27	1.666.918,27	1,78% M	*142	0,500000	12
9/07/2030	1,78 2902	282	184	12993						
0049 0320 103	0033234	22/07/2011	13/04/2007	332.310,00	317.377,24	317.377,24	2,15% M	*142	0,600000	12
13/04/2047	2,15 2769	784	73	58458						

0017000QI 90001. TXT

0049	0320	103	0033243	22/07/2011	26/10/2007	100.000,00	92.373,85	92.373,85	2,05%	M	*142	0,500000	12
			2,05	2205	635	92	39359						
0049	0321	103	0027564	22/07/2011	11/05/2007	209.900,00	202.676,45	202.676,45	2,46%	M	*142	0,750000	12
			2,46	2467	1481	100	5534						
0049	0321	103	0027694	22/07/2011	27/10/2010	323.000,00	319.317,16	319.317,16	1,82%	M	*142	0,400000	12
			1,82	2227		4	65573						
0049	0323	103	0019483	22/07/2011	1/06/2007	146.000,00	141.422,48	141.422,48	2,92%	M	*142	1,000000	12
			2,92	2283	177	176	7954						
0049	0323	103	0019497	22/07/2011	31/08/2007	210.354,00	195.270,85	195.270,85	2,03%	M	*142	0,750000	12
			2,03	2151	162	75	12865						
0049	0323	103	0019517	22/07/2011	14/03/2008	267.202,00	254.304,82	254.304,82	2,42%	M	*142	0,900000	12
			2,42	1163	71	190	4949						
0049	0323	103	0019578	22/07/2011	2/07/2010	220.000,00	216.450,98	216.450,98	4,50%	M	*142	1,750000	12
			4,50	1312	125	160	10141						
0049	0325	103	0005822	22/07/2011	11/01/2007	64.000,00	62.516,82	62.516,82	3,99%	M	*142	2,500000	12
			3,99	1293	177	56	15726						
0049	0328	103	0028041	22/07/2011	5/12/1995	80.000,00	70.361,50	70.361,50	2,92%	M	*142	1,500000	12
			2,92	000877	000092	000207	1						
0049	0328	103	0037711	22/07/2011	11/04/2007	249.755,00	238.885,26	238.885,26	2,30%	M	*142	0,750000	12
			2,30	1309	248	151	18807						
0049	0328	103	0037754	22/07/2011	10/12/2009	670.000,00	637.294,14	637.294,14	1,82%	M	*142	0,400000	12
			1,82	62	62	55	47794						
0049	0329	103	0064939	22/07/2011	14/07/1999	161.687,00	123.318,26	123.318,26	0,81%	M	*S33	0,000000	12
			0,81	002464	000115	000124	8						
0049	0329	103	0212701	22/07/2011	5/12/2003	312.000,96	276.548,11	276.548,11	2,24%	M	*142	0,750000	12
			2,24	2196	182	94	10784						
0049	0329	103	0213291	22/07/2011	9/01/2007	180.000,00	137.217,03	137.217,03	1,77%	M	*142	0,550000	12
			1,77	1060	45	78	2585						
0049	0329	103	0213435	22/07/2011	11/08/2009	800.000,00	763.141,63	763.141,63	1,99%	M	*142	0,750000	12
			1,99	1692	1692	195	61482N						
0049	0329	103	0213479	22/07/2011	6/05/2010	179.200,00	171.661,38	171.661,38	1,25%	M	*S33	0,000000	12
			1,25	1136	214	213	13627						
0049	0330	103	0125239	22/07/2011	22/02/2006	64.000,34	58.370,53	58.370,53	2,79%	M	*142	1,250000	12
			2,79	1303	168	118	9565						
0049	0330	103	0125250	22/07/2011	7/04/2006	57.036,26	49.520,70	49.520,70	2,80%	M	*142	1,250000	12
			2,80	1742	210	130	11356						
0049	0330	103	0125308	22/07/2011	30/03/2007	173.872,57	162.006,04	162.006,04	2,30%	M	*142	0,750000	12
			2,30	2105	265	1	12769						
0049	0330	103	0125359	22/07/2011	24/08/2007	163.000,00	155.710,00	155.710,00	2,09%	M	*142	0,850000	12
			2,09	1376	178	163	10465						
0049	0330	103	0125428	22/07/2011	1/09/2008	172.000,00	164.392,09	164.392,09	2,28%	M	*142	1,000000	12
			2,28	1999	775	7	29903						
0049	0330	103	0125489	22/07/2011	28/05/2010	134.000,00	130.227,12	130.227,12	2,10%	M	*142	0,390000	12
			2,10	1967	295	205	15526						
0049	0330	103	0125503	22/07/2011	22/11/2010	60.000,00	57.621,48	57.621,48	4,75%	O	*	4,750000	12
			4,75	1082	146	173	8805						
0049	0331	103	0008371	22/07/2011	15/03/2007	177.735,00	170.235,95	170.235,95	2,27%	M	*142	0,750000	12

0017000QI 90001. TXT

15/03/2047 2, 27 1706 221 47 9653
 0049 0332 103 0019111 22/07/2011 21/03/2006 150.000,00 140.926,47 140.926,47 2,27% M *142 0,750000 12
 21/03/2041 2, 27 499 206 93 8686
 Santander de Titulización, SGFT, S.A.

FECHA : 21/07/11

SALL03

HORA : 11:26:06

CREDITO

PAGINA:

15

LISTADO DE DERECHOS DE

HI POTECARIO 7

FONDO DE TITULIZACION DE ACTIVOS FTH: SAN.

PRESTAMOS:

(13)	(1)	(2)	(3)	(4)	(5)	(6)	(7)	(8)	(9)	(10)	(11)	(12)
(13)	(14)	(15)	(16)	(17)								
0049 0332 103	0019162	22/07/2011	27/09/2007	140.000,00	133.917,46	133.917,46	2,03% M	*142	0,750000	12		
27/09/2047	2,03 517	118	52	9544								
0049 0332 103	0019228	22/07/2011	30/12/2009	96.000,00	89.872,83	89.872,83	1,82% M	*142	0,400000	12		
31/12/2029	1,82 1220	565	217	44963								
0049 0332 103	0019238	22/07/2011	30/06/2010	75.000,00	70.903,60	70.903,60	2,75% M	*142	1,500000	12		
30/06/2025	2,75 2478	1008	181	755103								
0049 0332 103	0019239	22/07/2011	30/06/2010	75.000,00	70.903,60	70.903,60	2,75% M	*142	1,500000	12		
30/06/2025	2,75 2478	1008	178	755103								
0049 0332 103	0019246	22/07/2011	1/10/2010	80.000,00	76.795,96	76.795,96	3,00% M	*	3,000000	12		
1/10/2025	3,00 2478	1008	190	755103								
0049 0333 103	0007719	22/07/2011	16/03/2001	103.688,74	97.821,48	97.821,48	2,00% M	*142	0,600000	12		
16/03/2034	2,00 0	652	117	10555								
0049 0334 103	0093031	22/07/2011	28/05/2010	189.000,00	181.186,47	181.186,47	2,11% M	*142	0,400000	12		
28/11/2039	2,11 3063	2504	6	38985								
0049 0334 103	0093035	22/07/2011	3/11/2010	468.000,00	458.082,84	458.082,84	1,82% M	*	1,820000	12		
3/11/2035	1,82 2434	728	28	1487								
0049 0335 103	0024212	22/07/2011	16/12/2010	161.000,00	157.671,76	157.671,76	0,97% M	*S33	0,000000	12		
16/12/2035	0,97 1688	1688	13	84072								
0049 0336 103	0013525	22/07/2011	19/06/2007	92.000,00	86.352,85	86.352,85	1,96% M	*142	0,750000	12		
19/06/2042	1,96 1959	203	102	14795								
0049 0336 103	0013557	22/07/2011	21/04/2008	81.500,35	81.332,25	81.332,25	4,55% M	*142	3,000000	12		
21/04/2045	4,55 001959	000203	000110	1								
0049 0336 103	0013568	22/07/2011	15/07/2008	148.168,78	141.084,89	141.084,89	2,02% M	*142	0,800000	12		
15/07/2043	2,02 2320	242	183	17394								
0049 0337 103	0037965	22/07/2011	27/03/2007	95.916,53	92.092,27	92.092,27	2,55% M	*142	1,000000	12		
26/04/2047	2,55 466	145	168	15490								
0049 0337 103	0037968	22/07/2011	7/06/2007	98.116,70	93.945,01	93.945,01	2,67% M	*142	0,750000	12		
7/06/2047	2,67 466	145	140	13803								
0049 0337 103	0037979	22/07/2011	16/04/2008	126.000,00	117.576,69	117.576,69	2,30% M	*142	0,750000	12		

0017000QI 90001. TXT

16/04/2038	2,30	458	11	189	1710							
0049 0342 103 0142997 22/07/2011	4/05/2007	188.550,00	182.061,34	182.061,34	2,46%	M	*142	0,750000	12			
4/05/2037	2,46	1039	196	67	31740							
0049 0342 103 0143035 22/07/2011	18/10/2004	100.000,00	89.693,07	89.693,07	2,07%	M	*142	0,700000	12			
18/10/2034	2,07	1111	102	162	9136							
0049 0342 103 0143133 22/07/2011	26/11/2010	134.900,00	132.941,03	132.941,03	1,89%	M	*142	0,400000	12			
26/11/2040	1,89	994	187	48	30513							
0049 0344 103 0036442 22/07/2011	22/10/2008	158.000,00	149.839,53	149.839,53	2,37%	M	*142	1,000000	12			
22/10/2038	2,37	1598	1598	120	80608							
0049 0344 103 0036454 22/07/2011	30/07/2009	120.000,00	117.039,63	117.039,63	1,69%	M	*142	0,470000	12			
30/07/2039	1,69	885	126	64	10283							
0049 0345 103 0132888 22/07/2011	7/12/2004	180.318,82	165.139,12	165.139,12	1,92%	M	*142	0,500000	12			
7/12/2034	1,92	001791	000001	000204	1							
0049 0345 103 0133090 22/07/2011	3/04/2006	211.500,03	207.523,35	207.523,35	3,05%	M	*142	1,500000	12			
3/04/2048	3,05	1222	438	89	30830							
0049 0345 103 0133196 22/07/2011	7/09/2007	258.029,66	250.208,01	250.208,01	2,03%	M	*142	0,750000	12			
7/09/2037	2,03	3044	523	131	30077							
0049 0345 103 0133224 22/07/2011	27/12/2007	299.891,03	284.924,33	284.924,33	2,27%	M	*142	0,850000	12			
27/12/2042	2,27	2689	649	47645	47645							
0049 0345 103 0133356 22/07/2011	21/01/2010	224.054,00	215.586,65	215.586,65	2,04%	M	*142	0,550000	12			
30/01/2035	2,04			1D								
0049 0345 103 0133398 22/07/2011	24/06/2010	122.438,82	120.258,82	120.258,82	1,64%	M	*142	0,400000	12			
24/06/2050	1,64	2793	1009	199	20379B							
0049 0345 103 0133416 22/07/2011	14/12/2010	195.000,00	192.234,22	192.234,22	2,04%	M	*142	0,500000	12			
14/12/2040	2,04	2903	824	149	55515							
0049 0347 103 0015342 22/07/2011	8/08/2007	99.598,48	91.737,57	91.737,57	1,84%	M	*142	0,600000	12			
8/08/2037	1,84			PL13								
0049 0349 103 0020792 22/07/2011	31/08/2007	190.000,00	184.401,15	184.401,15	2,03%	M	*142	0,750000	12			
1/09/2037	2,03			27633								
0049 0349 103 0020814 22/07/2011	13/03/2008	125.000,00	116.662,18	116.662,18	2,22%	M	*142	0,700000	12			
13/03/2038	2,22	1971	595	153	35109							
0049 0349 103 0020905 22/07/2011	20/04/2010	205.000,00	200.747,62	200.747,62	1,95%	M	*142	0,400000	12			
20/04/2050	1,95	2368	389	144	15188							
0049 0350 103 0004148 22/07/2011	16/01/2008	175.000,00	163.626,99	163.626,99	2,24%	M	*142	0,750000	12			
16/01/2038	2,24	502	180	61	14884							
0049 0353 103 0006526 22/07/2011	31/05/2010	93.000,00	91.215,50	91.215,50	2,32%	M	*142	0,400000	12			
1/06/2050	2,32	1826	214	95	12895							
0049 0356 103 0059826 22/07/2011	4/02/2010	101.755,00	98.428,41	98.428,41	2,24%	M	*142	0,700000	12			
4/02/2040	2,24	1783	712	65	36343							
0049 0356 103 0059860 22/07/2011	11/11/2010	239.200,00	237.349,49	237.349,49	3,50%	M	*	3,500000	12			
11/11/2050	3,50	1765	703	170	36130							
0049 0357 103 0168765 22/07/2011	28/06/2007	133.900,00	129.855,54	129.855,54	2,21%	M	*142	1,000000	12			
28/06/2037	2,21	2483	602	247	36742							
0049 0357 103 0168797 22/07/2011	5/05/2008	105.000,00	101.936,18	101.936,18	3,21%	M	*142	1,500000	12			
5/05/2048	3,21	278	278	128	20348							
0049 0357 103 0168901 22/07/2011	23/06/2010	178.600,00	175.413,03	175.413,03	1,63%	M	*142	0,390000	12			
23/06/2050	1,63	2136	1106	43	57952							

0017000QI 90001. TXT

0049	0357	103	0168904	22/07/2011	28/06/2010	170.000,00	166.966,50	166.966,50	1,63%	M	*142	0,390000	12
			1,63	2136	1106	49	57956						
0049	0359	103	0571075	22/07/2011	29/03/2000	72.415,38	69.001,51	69.001,51	3,91%	M	*140	1,000000	12
			3,91	001772	000846	000133	1						
0049	0359	103	0609266	22/07/2011	20/11/2001	66.000,00	58.535,21	58.535,21	2,25%	M	*142	0,600000	12
			2,25	001858	000932	000130	4						
0049	0359	103	0619006	22/07/2011	26/12/2003	66.000,00	55.755,71	55.755,71	4,93%	M	N/A2	0,000000	N/A
			4,93	001855	000929	000112	1						
0049	0359	103	0620110	22/07/2011	2/06/2005	109.000,00	105.463,06	105.463,06	3,92%	M	*142	2,000000	12
			3,92	1994	1068	167	79945						
0049	0359	103	0620426	22/07/2011	11/10/2005	270.000,00	250.241,84	250.241,84	2,12%	M	*142	0,750000	12
			2,12	2658	692	160	14218						
0049	0359	103	0620760	22/07/2011	11/06/2007	120.000,00	109.970,65	109.970,65	2,52%	M	*142	0,600000	12
			2,52	2178	1252	112	89989						
0049	0359	103	0620840	22/07/2011	31/01/2008	186.000,00	178.721,90	178.721,90	2,39%	M	*142	0,850000	12
			2,39	2116	1190	135	86405						
0049	0359	103	0621176	22/07/2011	4/06/2010	219.000,00	213.078,86	213.078,86	2,67%	M	*142	0,750000	12
			2,67			91074							
0049	0359	103	0621181	22/07/2011	28/06/2010	450.000,00	439.797,15	439.797,15	2,50%	M	*142	0,750000	12
			2,50			92664							

Santander de Titulización, SGFT, S. A.

FECHA : 21/07/11

SALLO3

HORA : 11:26:06

CREDITO

PAGINA:

16

LISTADO DE DERECHOS DE

HIPOTECARIO 7

FONDO DE TITULIZACION DE ACTIVOS FTH: SAN.

PRESTAMOS:

(13)	(1)	(2)	(3)	(4)	(5)	(6)	(7)	(8)	(9)	(10)	(11)	(12)	
(13)	(14)	(15)	(16)	(17)									
0049	0363	103	0023582	22/07/2011	28/05/2007	170.000,00	164.152,17	164.152,17	2,46%	M	*142	0,750000	12
			2,46	1526	66	38	3598						
0049	0363	103	0023691	22/07/2011	15/01/2010	151.000,00	145.151,31	145.151,31	1,88%	M	*142	0,390000	12
			1,88	347	51	219	7404						
0049	0363	103	0023697	22/07/2011	11/03/2010	221.000,00	213.493,88	213.493,88	1,92%	M	*142	0,400000	12
			1,92	2301	750	172	12385						
0049	0363	103	0023722	22/07/2011	25/11/2010	219.000,00	216.852,66	216.852,66	1,89%	M	*142	0,400000	12
			1,89	3195	40	96	97040						
0049	0366	103	0020357	22/07/2011	18/09/2003	187.000,00	155.763,18	155.763,18	2,03%	M	*142	0,750000	12
			2,03	000154	000878	000009	11						
0049	0366	103	0020706	22/07/2011	16/12/2009	216.700,00	208.669,89	208.669,89	0,97%	M	*S33	0,000000	12
			0,97	0689	0181	0081	9504						

0017000QI 90001. TXT

0049	0367	103	0011256	22/07/2011	15/10/2010	204.000,00	200.139,14	200.139,14	1,82%	M	*	1,820000	12
	15/10/2040		1,82	2916	58	15	3750						
0049	0367	103	0011258	22/07/2011	11/11/2010	75.000,00	73.487,44	73.487,44	2,19%	M	*142	0,700000	12
	11/11/2035		2,19	3868	39	116	2907						
0049	0369	103	0022396	22/07/2011	19/04/2007	147.488,25	140.986,54	140.986,54	2,46%	M	*142	0,750000	12
	18/03/2047		2,46			12827							
0049	0369	103	0022412	22/07/2011	17/12/2007	136.000,00	126.500,49	126.500,49	1,82%	M	*142	0,400000	12
	17/12/2037		1,82	2308	615	190	54270						
0049	0369	103	0022479	22/07/2011	26/02/2010	160.000,00	155.787,87	155.787,87	2,49%	M	*142	0,950000	12
	26/02/2045		2,49	1204	448	168	46382						
0049	0371	103	0086877	22/07/2011	23/04/2002	93.500,00	91.169,92	91.169,92	3,75%	M	*142	2,250000	12
	23/04/2038		3,75	001709	000285	000011	2						
0049	0371	103	0090199	22/07/2011	19/04/2005	126.500,00	125.433,39	125.433,39	3,41%	M	*140	0,500000	12
	19/04/2035		3,41	000975	000550	000238	3						
0049	0371	103	0090394	22/07/2011	22/11/2006	160.500,00	159.564,86	159.564,86	2,92%	M	*142	1,500000	12
	22/11/2041		2,92	1973	522	41	41369						
0049	0371	103	0090405	22/07/2011	15/01/2007	152.000,00	150.678,39	150.678,39	3,74%	M	*142	2,250000	12
	15/11/2039		3,74	1572	855	69	17009						
0049	0371	103	0090478	22/07/2011	10/09/2007	150.000,00	145.957,07	145.957,07	2,28%	M	*142	1,000000	12
	10/09/2037		2,28	1088	498	36	7652						
0049	0371	103	0090480	22/07/2011	21/09/2007	174.000,00	169.545,27	169.545,27	2,28%	M	*142	1,000000	12
	21/09/2037		2,28	1459	773	124	54099						
0049	0371	103	0090481	22/07/2011	10/10/2007	173.300,00	166.354,05	166.354,05	2,37%	M	*142	1,000000	12
	10/10/2047		2,37	896	498	66	12604						
0049	0371	103	0090499	22/07/2011	27/06/2007	145.359,00	145.359,00	145.359,00	2,11%	M	*142	0,900000	12
	27/06/2047		2,11	1133	534	151	11474						
0049	0372	103	0090872	22/07/2011	29/08/2007	81.536,00	73.385,53	73.385,53	1,93%	M	*142	0,690000	12
	29/08/2032		1,93	1709	76	184	6142						
0049	0372	103	0090888	22/07/2011	30/11/2007	144.000,00	138.388,32	138.388,32	2,42%	M	*142	1,000000	12
	30/11/2047		2,42	1741	126	38	6213						
0049	0372	103	0090903	22/07/2011	2/04/2008	167.000,00	160.724,34	160.724,34	2,40%	M	*142	0,850000	12
	2/04/2048		2,40	1398	1415	109	34000						
0049	0373	103	0164346	22/07/2011	27/04/2001	80.000,00	64.555,46	64.555,46	2,25%	M	*142	0,500000	12
	27/04/2028		2,25	001903	000419	000053	25327						
0049	0373	103	0171842	22/07/2011	28/11/2007	440.000,00	409.131,32	409.131,32	1,92%	M	*142	0,500000	12
	28/11/2037		1,92	2315	831	105	40398						
0049	0373	103	0171920	22/07/2011	28/05/2010	135.300,00	131.490,49	131.490,49	2,10%	M	*142	0,390000	12
	28/05/2040		2,10	2704	1216	149	65890						
0049	0373	103	0171924	22/07/2011	4/10/2010	234.810,00	228.601,02	228.601,02	1,82%	M	*142	0,400000	12
	4/10/2033		1,82	1459	1459	181	63992						
0049	0373	103	0171928	22/07/2011	8/10/2010	142.531,00	141.801,42	141.801,42	3,55%	M	*142	2,000000	12
	8/10/2050		3,55	2757	1267	4	67447						
0049	0379	103	0009368	22/07/2011	7/08/2007	171.036,31	161.223,02	161.223,02	2,09%	M	*142	0,850000	12
	7/08/2042		2,09	001674	000198	000168	1						
0049	0379	103	0009389	22/07/2011	9/03/2010	125.000,00	121.837,31	121.837,31	2,52%	M	*142	1,000000	12
	9/03/2040		2,52	1371	79	82	8396						
0049	0381	103	0082398	22/07/2011	18/12/2009	270.000,00	261.465,47	261.465,47	0,97%	M	*S33	0,000000	12

0017000QI 90001. TXT

31/12/2049	0,97	1533	3	23	56790							
0049 0381 103	0082400	22/07/2011	16/02/2010		205.000,00	195.589,61	195.589,61	1,94%	M	*142	0,400000	12
16/02/2035	1,94	1024	328	78	23218							
0049 0382 103	0122644	22/07/2011	16/12/2009		716.932,00	697.887,46	697.887,46	1,82%	M	*142	0,400000	12
30/12/2049	1,82	64	64	16	47876							
0049 0382 103	0122657	22/07/2011	13/12/2010		275.000,00	271.822,40	271.822,40	2,01%	M	*142	0,470000	12
13/12/2045	2,01				12135							
0049 0383 103	0026067	22/07/2011	4/08/2000		165.000,00	114.810,27	114.810,27	1,74%	M	*142	0,500000	12
4/08/2023	1,74	002258	000449	000211	1							
0049 0383 103	0026808	22/07/2011	27/11/2003		239.000,00	219.030,49	219.030,49	2,17%	M	*142	0,750000	12
27/11/2031	2,17	005628	001592	000111	1							
0049 0383 103	0027117	22/07/2011	5/11/2007		240.000,00	227.014,90	227.014,90	2,17%	M	*142	0,750000	12
5/11/2042	2,17	3695	186	86	7641							
0049 0383 103	0027146	22/07/2011	5/03/2010		197.500,00	192.848,82	192.848,82	1,92%	M	*142	0,400000	12
5/03/2050	1,92	4285	1688	85	90716							
0049 0383 123	0026874	22/07/2011	18/08/2010		159.629,28	156.448,63	156.448,63	2,75%	M	*	2,750000	12
18/08/2040	2,75	5521	401	204	23883							
0049 0390 103	0125159	22/07/2011	5/08/2003		155.000,00	155.000,00	155.000,00	2,74%	M	*142	1,500000	12
5/08/2028	2,74	001886	000284	000024	31119							
0049 0390 103	0126875	22/07/2011	8/06/2010		183.000,00	179.416,09	179.416,09	2,67%	M	*142	0,750000	12
8/06/2045	2,67	1575	733	38	45927							
0049 0390 103	0126876	22/07/2011	16/06/2010		160.800,00	156.306,16	156.306,16	2,32%	M	*142	0,400000	12
16/06/2040	2,32	1187	118	92	9130							
0049 0390 103	0126887	22/07/2011	14/07/2010		136.922,00	133.382,21	133.382,21	1,68%	M	*142	0,400000	12
14/07/2040	1,68	2747	448	178	28842							
0049 0390 103	0126905	22/07/2011	28/12/2010		139.000,00	137.872,41	137.872,41	2,05%	M	*	2,050000	12
28/12/2050	2,05	1061	219	85	18315							
0049 0392 103	0454861	22/07/2011	30/08/2002		126.000,00	124.928,15	124.928,15	2,74%	M	*142	1,500000	12
30/08/2049	2,74	000369	000091	000194	11241							
0049 0393 103	0054853	22/07/2011	22/06/2007		135.000,00	124.470,76	124.470,76	1,96%	M	*142	0,750000	12
22/06/2037	1,96	1184	177	185	19507							
0049 0395 103	0128235	22/07/2011	29/10/2004		134.700,00	117.803,44	117.803,44	2,95%	M	*140	0,250000	12
29/10/2034	2,95	001027	000336	000206	4							
0049 0395 103	0128484	22/07/2011	27/09/2005		60.000,00	60.000,00	60.000,00	4,77%	M	*140	2,000000	12
27/09/2024	4,77	783	244	4	13790							
0049 0397 103	0017000	22/07/2011	14/02/2006		208.000,00	194.967,24	194.967,24	2,39%	M	*142	0,850000	12
14/02/2046	2,39	1	144	35	10843							

SALL03

CREDI TO

HI POTE CARI O 7

FECHA : 21/07/11

HORA : 11:26:06

PAGI NA:

17

LI STADO DE DERECHOS DE
FONDO DE TI TULI ZACION DE ACTI VOS FTH: SAN.

PRESTAMOS:

0017000QI 90001. TXT

(13)	(1)	(2)	(3)	(4)	(5)	(6)	(7)	(8)	(9)	(10)	(11)	(12)
	(14)	(15)	(16)	(17)								
0049 0397	103	0017026	22/07/2011	27/12/2007	160.000,00	153.625,64	153.625,64	2,17%	M	*142	0,750000	12
27/12/2047		2,17 3517	153	1	13365							
0049 0398	103	0138690	22/07/2011	5/06/2007	269.000,00	259.535,84	259.535,84	2,67%	M	*142	0,750000	12
5/06/2037		2,67 4318	78	107	3246							
0049 0398	103	0138727	22/07/2011	14/09/2009	260.250,00	260.250,00	260.250,00	1,67%	M	*142	0,390000	12
14/09/2039		1,67 4530	263	110	8027							
0049 0398	103	0138732	22/07/2011	3/12/2009	170.000,00	170.000,00	170.000,00	1,81%	M	*142	0,390000	12
3/12/2039		1,81 4421	116	96	7290GA							
0049 0399	103	0000035	22/07/2011	28/12/2010	129.000,00	126.715,14	126.715,14	0,97%	M	*S33	0,000000	12
28/12/2035		0,97 3498	43	109	52554							
0049 0402	103	0060959	22/07/2011	25/11/2003	221.000,00	214.951,88	214.951,88	2,92%	M	*142	1,500000	12
1/12/2039		2,92 001277	000834	000037	40780							
0049 0402	103	0061391	22/07/2011	3/08/2007	210.000,00	203.510,89	203.510,89	1,99%	M	*142	0,750000	12
3/08/2037		1,99 89	122	9	1927							
0049 0403	103	0022520	22/07/2011	22/06/2004	57.000,00	48.885,04	48.885,04	2,46%	M	*142	1,250000	12
22/06/2034		2,46 2313	269	184	20934							
0049 0403	103	0022557	22/07/2011	3/11/2004	240.000,00	225.890,74	225.890,74	3,02%	M	*142	1,500000	12
3/03/2034		3,02 2162	455	185	32269							
0049 0403	103	0022631	22/07/2011	27/01/2006	226.000,00	215.709,96	215.709,96	2,24%	M	*142	0,750000	12
27/01/2046		2,24 2489	530	193	26046							
0049 0403	103	0022656	22/07/2011	26/07/2007	238.220,00	227.882,58	227.882,58	2,07%	M	*142	0,850000	12
26/07/2047		2,07 1637	518	164	40886							
0049 0403	103	0022702	22/07/2011	30/06/2010	255.000,00	250.005,79	250.005,79	1,64%	M	*142	0,400000	12
30/07/2040		1,64 1591	177	146	6462							
0049 0403	103	0022707	22/07/2011	25/08/2010	168.000,00	164.437,98	164.437,98	1,77%	M	*142	0,400000	12
25/08/2040		1,77 1723	850	176	12880							
0049 0407	103	0484374	22/07/2011	6/06/2007	168.080,00	162.515,41	162.515,41	2,67%	M	*142	0,750000	12
6/06/2037		2,67 1852	199	121	12441							
0049 0407	103	0484384	22/07/2011	2/08/2007	146.002,13	139.257,30	139.257,30	2,09%	M	*142	0,850000	12
2/08/2047		2,09 1922	152	197	5502							
0049 0407	103	0484402	22/07/2011	21/01/2008	142.000,00	134.679,25	134.679,25	2,24%	M	*142	0,750000	12
21/01/2042		2,24 1329	311	208	22428							
0049 0407	103	0484409	22/07/2011	28/01/2008	145.000,00	135.536,88	135.536,88	2,09%	M	*142	0,600000	12
28/01/2038		2,09 2202	262	103	16920							
0049 0407	103	0484500	22/07/2011	16/02/2010	191.000,00	182.030,42	182.030,42	3,29%	M	*142	1,750000	12
16/02/2030		3,29 1466	146	147	9119							
0049 0407	103	0484503	22/07/2011	12/03/2010	121.000,00	117.114,10	117.114,10	2,37%	M	*142	0,850000	12
12/03/2035		2,37 2404	329	13	20072							
0049 0407	103	0484512	22/07/2011	25/05/2010	118.000,00	115.444,34	115.444,34	2,56%	M	*142	0,850000	12
25/05/2037		2,56 2403	329	199	20053							
0049 0407	103	0484513	22/07/2011	3/06/2010	121.000,00	117.758,45	117.758,45	2,82%	M	*142	0,900000	12
3/06/2040		2,82 2202	262	129	16908							

0017000QI 90001. TXT

0049	0407	103	0484514	22/07/2011	16/06/2010	164.000,00	162.396,02	162.396,02	2,67%	M	*142	0,750000	12
	16/06/2050		2,67	2341	290	201	19992						
0049	0408	103	0078601	22/07/2011	18/04/2007	127.000,00	128.279,01	128.279,01	2,40%	M	*142	0,850000	12
	18/04/2047		2,40	5	189	100	6480						
0049	0409	103	0008583	22/07/2011	2/07/2007	200.000,00	183.235,14	183.235,14	1,62%	M	*142	0,400000	12
	5/07/2037		1,62	1693	755	85	67149						
0049	0409	103	0008590	22/07/2011	16/11/2007	150.250,00	144.023,36	144.023,36	2,27%	M	*142	0,850000	12
	16/11/2047		2,27	1160	346	78	22088						
0049	0409	103	0008595	22/07/2011	8/02/2008	194.000,00	186.408,86	186.408,86	2,39%	M	*142	0,850000	12
	8/02/2048		2,39	1263	381	189	23683						
0049	0409	103	0008599	22/07/2011	2/05/2008	134.000,00	131.262,88	131.262,88	3,21%	M	*142	1,500000	12
	2/05/2043		3,21	1041	317	17	19143						
0049	0409	103	0008646	22/07/2011	13/05/2010	95.000,00	93.058,70	93.058,70	2,96%	M	*142	1,250000	12
	13/05/2040		2,96	1322	410	73	26888						
0049	0409	103	0008648	22/07/2011	25/05/2010	132.000,00	128.442,94	128.442,94	2,61%	M	*142	0,900000	12
	25/05/2040		2,61	1322	410	62	26866						
0049	0409	103	0008649	22/07/2011	18/06/2010	131.000,00	127.478,12	127.478,12	2,82%	M	*142	0,900000	12
	18/06/2040		2,82	1322	410	59	26860						
0049	0410	103	0028037	22/07/2011	9/04/2007	283.095,00	270.774,35	270.774,35	2,30%	M	*142	0,750000	12
	9/04/2047		2,30	2084	412	53	19385						
0049	0411	103	0008809	22/07/2011	23/01/2007	198.000,26	187.734,00	187.734,00	3,79%	M	*140	1,000000	12
	23/01/2029		3,79				41408						
0049	0411	103	0008813	22/07/2011	23/03/2007	165.726,55	158.974,58	158.974,58	2,27%	M	*142	0,750000	12
	23/03/2047		2,27	1393	46	137	3706						
0049	0412	103	0074493	22/07/2011	31/08/2010	187.641,00	183.485,61	183.485,61	0,83%	M	*S33	0,000000	12
	31/08/2040		0,83	1069	144	140	14435						
0049	0417	103	0010146	22/07/2011	24/09/2002	105.000,00	96.259,73	96.259,73	3,00%	M	*140	0,250000	12
	5/09/2032		3,00	001625	000796	000141	1						
0049	0419	103	0049578	22/07/2011	29/01/2010	130.736,00	127.473,96	127.473,96	1,89%	M	*142	0,400000	12
	30/01/2050		1,89	1327	482	118	31001						
0049	0419	103	0049601	22/07/2011	16/11/2010	205.000,00	202.989,97	202.989,97	1,89%	M	*142	0,400000	12
	3/12/2050		1,89	731	731	134	27334						
0049	0419	103	0049602	22/07/2011	19/11/2010	317.000,00	313.254,76	313.254,76	1,89%	M	*142	0,400000	12
	19/11/2045		1,89	2910	896	157	40942						
0049	0421	103	0054672	22/07/2011	16/05/2007	64.334,35	61.586,18	61.586,18	2,46%	M	*142	0,750000	12
	16/05/2047		2,46	1603	153	81	9030						
0049	0421	103	0054689	22/07/2011	15/06/2007	161.000,00	155.472,28	155.472,28	2,77%	M	*142	0,850000	12
	15/06/2047		2,77	3039	900	100	47187						
0049	0421	103	0054712	22/07/2011	24/07/2007	135.000,00	128.768,50	128.768,50	2,07%	M	*142	0,850000	12
	24/07/2047		2,07	2254	491	102	29503						
0049	0421	103	0054716	22/07/2011	26/07/2007	161.441,51	153.989,49	153.989,49	2,07%	M	*142	0,850000	12
	26/07/2047		2,07	1	1	1	38238						
0049	0421	103	0054718	22/07/2011	30/07/2007	176.000,00	167.875,94	167.875,94	2,07%	M	*142	0,850000	12
	30/07/2047		2,07	1975	525	43	20018						
0049	0421	103	0054719	22/07/2011	30/07/2007	168.000,00	163.265,02	163.265,02	2,22%	M	*142	1,000000	12
	30/07/2037		2,22	2990	879	211	46296						
0049	0421	103	0054725	22/07/2011	14/08/2007	164.900,00	160.174,87	160.174,87	2,24%	M	*142	1,000000	12

0017000QI 90001. TXT

14/08/2037	2, 24	3003	882	120	46502							
0049 0421 103	0054776	22/07/2011	15/02/2008		124.000,00	113.010,23	113.010,23	2,19% M	*142	0,650000	12	
15/02/2033	2,19				26614							
0049 0421 103	0055077	22/07/2011	3/09/2010		149.600,57	143.447,74	143.447,74	1,81% M	*142	0,390000	12	
3/09/2040	1,81	3090	523	111	30888							
0049 0422 103	0007684	22/07/2011	22/04/2004		106.227,33	98.577,60	98.577,60	2,30% M	*142	0,750000	12	
22/04/2034	2,30				7971							

Santander de Titulización, SGFT, S.A.

FECHA : 21/07/11

SALLO3

HORA : 11:26:06

CREDITO

PAGINA:

18

LISTADO DE DERECHOS DE

HIPOTECARIO 7

FONDO DE TITULIZACION DE ACTIVOS FTH: SAN.

PRESTAMOS:

(13)	(1)	(15)	(2)	(3)	(4)	(5)	(6)	(7)	(8)	(9)	(10)	(11)	(12)
	(14)		(16)	(17)									
0049 0422 103	0007876	22/07/2011	29/06/2007		105.000,00	96.724,38	96.724,38	2,07% M	*142	0,850000	12		
6/06/2037	2,07	999	150	81	6640								
0049 0422 103	0007912	22/07/2011	8/07/2008		141.814,00	136.437,91	136.437,91	2,07% M	*142	0,850000	12		
8/07/2048	2,07	867	85	13	7193								
0049 0422 103	0007945	22/07/2011	15/12/2009		70.000,00	63.818,63	63.818,63	2,92% M	*142	1,000000	12		
15/12/2024	2,92				112700								
0049 0424 103	0026383	22/07/2011	23/07/2007		81.498,76	75.169,26	75.169,26	1,97% M	*142	0,750000	12		
23/07/2037	1,97				20780								
0049 0424 103	0026400	22/07/2011	10/04/2008		84.000,00	83.270,37	83.270,37	2,55% M	*142	1,000000	12		
10/04/2038	2,55	1870	230	213	17052								
0049 0424 103	0026467	22/07/2011	13/10/2010		145.000,00	142.255,74	142.255,74	1,82% M	*142	0,400000	12		
13/10/2040	1,82	2292	1237	145	72717								
0049 0429 103	0022244	22/07/2011	11/01/2008		109.500,00	102.665,27	102.665,27	3,00% M	*142	0,430000	12		
11/01/2038	3,00	2889	485	106	26635								
0049 0429 103	0022247	22/07/2011	24/01/2008		138.000,00	129.317,58	129.317,58	2,29% M	*142	0,800000	12		
24/01/2038	2,29	484	2885	223	26599								
0049 0431 103	0004951	22/07/2011	10/06/2010		125.000,00	121.047,20	121.047,20	2,52% M	*142	0,600000	12		
10/06/2035	2,52	1116	134	73	16005								
0049 0433 103	0015855	22/07/2011	28/03/2008		330.556,00	297.259,80	297.259,80	1,92% M	*142	0,400000	12		
28/03/2031	1,92	3480	655		420500								
0049 0434 103	0033663	22/07/2011	20/09/2007		153.075,00	147.481,06	147.481,06	2,78% M	*142	1,500000	12		
20/09/2047	2,78	0	166	106	17365								
0049 0436 103	0089599	22/07/2011	1/08/2007		120.530,00	111.261,71	111.261,71	1,99% M	*142	0,750000	12		
1/08/2037	1,99	1792	1057	85	56429								
0049 0437 103	0025096	22/07/2011	15/09/2005		220.000,00	211.540,30	211.540,30	2,28% M	*142	1,000000	12		

0017000QI 90001. TXT

15/09/2045	2, 28	2880	933	3	87256							
0049 0437 103	0025143	22/07/2011	15/06/2007	162. 672, 50	155. 741, 36	155. 741, 36	2, 67% M	*142	0, 750000	12		
15/06/2047	2, 67	1261	274	207	31726							
0049 0437 103	0025147	22/07/2011	10/07/2007	133. 540, 50	126. 768, 56	126. 768, 56	1, 97% M	*142	0, 750000	12		
10/07/2042	1, 97	1434	229	120	13795							
0049 0444 103	0067312	22/07/2011	28/06/2007	229. 000, 00	209. 778, 80	209. 778, 80	1, 61% M	*142	0, 400000	12		
28/06/2037	1, 61	634	64	36	3934							
0049 0448 103	0113495	22/07/2011	10/08/2007	190. 019, 68	182. 618, 98	182. 618, 98	2, 09% M	*142	0, 850000	12		
10/08/2047	2, 09	1344	494	52	24203							
0049 0448 103	0113499	22/07/2011	10/08/2007	131. 326, 26	127. 270, 39	127. 270, 39	1, 99% M	*142	0, 750000	12		
10/08/2037	1, 99	1	22	12	24201							
0049 0448 103	0113534	22/07/2011	25/01/2008	158. 000, 00	148. 872, 32	148. 872, 32	3, 00% M	*140	0, 100000	12		
25/01/2038	3, 00	1280	464	69	8800							
0049 0448 103	0113603	22/07/2011	10/07/2009	100. 000, 00	96. 447, 60	96. 447, 60	2, 72% M	*142	1, 500000	12		
10/07/2039	2, 72	1373	510	22	24899							
0049 0448 103	0113626	22/07/2011	29/04/2010	162. 000, 00	159. 339, 47	159. 339, 47	2, 55% M	*142	1, 000000	12		
29/04/2045	2, 55	1322	484	73	23783							
0049 0450 103	0038889	22/07/2011	4/06/2007	188. 446, 25	181. 792, 97	181. 792, 97	2, 67% M	*142	0, 750000	12		
4/06/2037	2, 67	1046	128	158	14812							
0049 0450 103	0038893	22/07/2011	20/06/2007	187. 935, 56	181. 538, 37	181. 538, 37	1, 96% M	*142	0, 750000	12		
20/06/2037	1, 96	1670	254	40	24524							
0049 0450 103	0038895	22/07/2011	22/06/2007	145. 037, 22	138. 647, 85	138. 647, 85	1, 96% M	*142	0, 750000	12		
22/06/2037	1, 96	1769	232	160	9483							
0049 0450 103	0038969	22/07/2011	28/01/2010	195. 000, 00	190. 134, 41	190. 134, 41	1, 89% M	*142	0, 400000	12		
28/01/2050	1, 89	2235	452	78	29273							
0049 0450 103	0038988	22/07/2011	25/05/2010	164. 781, 79	161. 609, 60	161. 609, 60	2, 11% M	*142	0, 400000	12		
25/05/2050	2, 11	2259	399	104	27827							
0049 0450 103	0038992	22/07/2011	11/06/2010	261. 700, 00	256. 702, 40	256. 702, 40	2, 32% M	*142	0, 400000	12		
11/06/2050	2, 32	2255	395	1	27389							
0049 0450 103	0038998	22/07/2011	29/06/2010	150. 000, 00	147. 329, 26	147. 329, 26	1, 64% M	*142	0, 400000	12		
29/06/2050	1, 64	1361	825	223	5040							
0049 0450 103	0039006	22/07/2011	25/11/2010	167. 917, 00	166. 270, 58	166. 270, 58	1, 89% M	*	1, 895000	12		
25/11/2050	1, 89	1765	25	2	1492							
0049 0450 103	0039010	22/07/2011	27/12/2010	170. 000, 00	168. 586, 91	168. 586, 91	1, 94% M	*	1, 941000	12		
27/12/2050	1, 94	2916	509	125	25644							
0049 0452 103	0065576	22/07/2011	18/09/2007	191. 015, 49	183. 818, 60	183. 818, 60	2, 03% M	*142	0, 750000	12		
18/09/2047	2, 03	2033	73	168	10331							
0049 0452 103	0065590	22/07/2011	24/01/2008	103. 500, 00	96. 965, 96	96. 965, 96	2, 34% M	*142	0, 850000	12		
24/01/2038	2, 34	2406	312	173	14091							
0049 0452 103	0065611	22/07/2011	29/01/1999	91. 954, 85	56. 842, 54	56. 842, 54	2, 04% M	*136	0, 500000	12		
1/02/2024	2, 04	001547	000254	000120	1							
0049 0453 103	0015812	22/07/2011	14/01/2008	150. 000, 00	140. 458, 80	140. 458, 80	2, 49% M	*142	1, 000000	12		
14/01/2038	2, 49	2137	0	54	7788							
0049 0456 103	0049148	22/07/2011	3/01/2001	73. 800, 10	69. 594, 88	69. 594, 88	3, 99% M	*142	2, 500000	12		
3/01/2039	3, 99	1737	61	114	2408							
0049 0456 103	0058871	22/07/2011	23/10/2006	239. 000, 00	233. 013, 93	233. 013, 93	4, 37% M	*142	3, 000000	12		
23/10/2036	4, 37	1382	35	144	2204							

0017000QI 90001. TXT

0049	0456	103	0058896	22/07/2011	21/12/2006	202.400,00	185.262,41	185.262,41	2,12%	M	*142	0,700000	12
			21/12/2036	2,12	2021	251	15	17551					
0049	0456	103	0059018	22/07/2011	27/07/2007	143.326,19	136.754,82	136.754,82	1,99%	M	*142	0,750000	12
			1/04/2037	1,99	1700	63	195	5720					
0049	0456	103	0059058	22/07/2011	26/12/2007	141.838,86	136.133,86	136.133,86	2,17%	M	*142	0,750000	12
			26/12/2047	2,17	2144	323	61	21569					
0049	0456	103	0059076	22/07/2011	18/01/2008	161.071,24	150.306,07	150.306,07	2,14%	M	*142	0,650000	12
			18/01/2038	2,14	2144	323	172	21606					
0049	0456	103	0059080	22/07/2011	24/01/2008	216.125,80	202.451,53	202.451,53	2,29%	M	*142	0,800000	12
			24/01/2038	2,29	2144	323	82	21576					
0049	0456	103	0059117	22/07/2011	14/05/2008	191.096,90	178.573,05	178.573,05	2,51%	M	*142	0,800000	12
			14/05/2038	2,51	2144	323	16	21554					
0049	0456	103	0059263	22/07/2011	21/06/2010	267.705,00	262.115,90	262.115,90	3,00%	M	*142	1,500000	12
			21/06/2040	3,00	2693	433	155	28017					
0049	0457	103	0059286	22/07/2011	9/12/2003	110.000,00	101.870,90	101.870,90	2,99%	M	*142	1,500000	12
			1/01/2029	2,99	000425	000182	000046	20354					
0049	0457	103	0059452	22/07/2011	22/06/2006	132.000,00	124.488,85	124.488,85	2,71%	M	*142	1,500000	12
			22/06/2034	2,71	418	34	25	3792					
0049	0457	103	0059513	22/07/2011	24/05/2010	135.000,00	130.238,07	130.238,07	2,11%	M	*142	0,400000	12
			24/05/2035	2,11	1419	540175		47153					
0049	0461	103	0032777	22/07/2011	15/02/2008	117.500,00	113.207,32	113.207,32	2,39%	M	*142	0,850000	12
			15/02/2048	2,39	1244	196	98	12984					
0049	0461	103	0032837	22/07/2011	30/09/2010	250.000,00	245.261,79	245.261,79	1,81%	M	*142	0,390000	12
			30/09/2040	1,81	1524	247	130	15857					

Santander de Titulización, SGFT, S.A.

FECHA : 21/07/11

SALL03

HORA : 11:26:06

CREDITO

PAGINA:

19

LISTADO DE DERECHOS DE

HIPOTECARIO 7

FONDO DE TITULIZACION DE ACTIVOS FTH: SAN.

PRESTAMOS:

(13)	(1)	(2)	(3)	(4)	(5)	(6)	(7)	(8)	(9)	(10)	(11)	(12)	
(13)	(14)	(15)	(16)	(17)									
0049	0463	103	0072630	22/07/2011	22/08/2006	278.000,00	263.129,35	263.129,35	4,24%	M	*142	3,000000	12
			22/09/2029	4,24	1220	667	37	40014					
0049	0464	103	0025307	22/07/2011	7/09/2010	170.000,00	167.573,92	167.573,92	1,82%	M	*142	0,400000	12
			7/09/2050	1,82	2557		198	59762					
0049	0465	103	0041831	22/07/2011	18/10/2007	145.000,00	136.462,60	136.462,60	2,12%	M	*142	0,750000	12
			18/10/2040	2,12				9046					
0049	0465	103	0041838	22/07/2011	30/11/2007	163.500,00	156.837,74	156.837,74	2,17%	M	*142	0,750000	12
			30/11/2047	2,17	1443	43	46	3225					

0017000QI 90001. TXT

0049	0465	103	0041851	22/07/2011	19/03/2008	164.000,00	159.471,03	159.471,03	3,52%	M	*140	0,750000	12
			19/03/2048	3,52	2029	629	80	62058					
0049	0465	103	0041860	22/07/2011	27/06/2007	257.000,00	240.952,92	240.952,92	2,06%	M	*142	0,850000	12
			27/12/2045	2,06	1609	78	62	5483					
0049	0465	103	0041897	22/07/2011	13/01/2010	119.000,00	115.070,40	115.070,40	2,19%	M	*142	0,700000	12
			13/01/2040	2,19	2406	126	78	9084					
0049	0465	103	0041930	22/07/2011	29/12/2010	183.192,60	179.947,88	179.947,88	0,97%	M	*S33	0,000000	12
			29/12/2035	0,97	1665	265	77	33521					
0049	0466	103	0094347	22/07/2011	5/11/2004	90.000,00	75.197,64	75.197,64	4,93%	M	N/A3	0,000000	N/A
			5/11/2029	4,93	001895	000168	000155	14144					
0049	0466	103	0094581	22/07/2011	27/02/2007	168.892,67	160.664,49	160.664,49	3,04%	M	*142	1,500000	12
			27/02/2032	3,04	001285	1285	000028	17155					
0049	0466	103	0094607	22/07/2011	17/12/2007	126.000,00	117.964,78	117.964,78	2,37%	M	*142	0,950000	12
			17/12/2037	2,37	549	2276	221	24139					
0049	0466	103	0094687	22/07/2011	21/04/2010	162.000,00	157.092,60	157.092,60	1,95%	M	*142	0,400000	12
			21/04/2040	1,95	636	636	115	20135					
0049	0466	103	0094690	22/07/2011	21/06/2010	176.000,00	171.426,93	171.426,93	1,64%	M	*142	0,400000	12
			21/06/2040	1,64	2327	600	36	24963					
0049	0466	103	0094695	22/07/2011	16/07/2010	130.500,00	126.647,92	126.647,92	1,68%	M	*142	0,400000	12
			16/07/2037	1,68	983	89	16	8598					
0049	0469	103	0068343	22/07/2011	30/06/2010	180.000,00	173.466,56	173.466,56	0,79%	M	*S33	0,000000	12
			30/06/2035	0,79	2697	1711	211	74500					
0049	0471	103	0613207	22/07/2011	8/03/2007	174.000,00	169.586,84	169.586,84	3,02%	M	*142	1,500000	12
			8/03/2047	3,02	1796	870	93	6393					
0049	0471	103	0613226	22/07/2011	26/06/2007	96.000,00	90.086,80	90.086,80	1,96%	M	*142	0,750000	12
			26/06/2042	1,96	1941	179	131	18435					
0049	0472	103	0422930	22/07/2011	16/06/2004	111.000,00	98.642,36	98.642,36	3,17%	M	*142	1,250000	12
			16/06/2034	3,17	001208	000688	000033	15573					
0049	0472	103	0423296	22/07/2011	27/06/2007	147.738,28	140.552,10	140.552,10	2,06%	M	*142	0,850000	12
			27/06/2047	2,06	2224	494	60	43675					
0049	0472	103	0423307	22/07/2011	18/10/2007	145.000,00	139.042,96	139.042,96	2,22%	M	*142	0,850000	12
			18/10/2047	2,22	2090	73	57	6430					
0049	0474	103	0058584	22/07/2011	20/12/1999	100.000,85	84.913,74	84.913,74	3,04%	M	*140	0,250000	12
			20/09/2019	3,04				16086					
0049	0474	103	0063602	22/07/2011	6/08/2003	100.000,00	97.497,21	97.497,21	3,74%	M	*142	2,500000	12
			6/09/2043	3,74	001853	000212	000183	1					
0049	0474	103	0064034	22/07/2011	14/07/2004	95.000,66	83.664,59	83.664,59	2,34%	M	*142	0,800000	12
			5/08/2029	2,34	000001	000001	000001	1					
0049	0474	103	0064736	22/07/2011	14/06/2007	77.663,00	75.090,83	75.090,83	2,67%	M	*142	0,750000	12
			14/06/2037	2,67	833	82	92	8500					
0049	0474	103	0064924	22/07/2011	7/07/2010	106.000,00	104.041,73	104.041,73	5,75%	M	*142	2,000000	12
			7/07/2035	5,75				5837					
0049	0476	103	0011803	22/07/2011	4/05/2007	152.935,00	138.782,98	138.782,98	2,46%	M	*142	0,750000	12
			4/05/2032	2,46	752	97	26	8183					
0049	0476	103	0011834	22/07/2011	25/07/2007	201.027,50	193.036,16	193.036,16	1,97%	M	*142	0,750000	12
			25/07/2047	1,97	865	299	132	23485					
0049	0478	103	0062347	22/07/2011	21/05/2007	150.785,44	139.484,43	139.484,43	2,96%	M	*142	1,250000	12

0017000QI 90001. TXT

21/05/2037	2,96	743	135	10	6214							
0049 0478 103 0062389 22/07/2011	2/11/2007	115.992,00	107.679,44	107.679,44	2,02%	M	*142	0,600000	12			
2/11/2037	2,02	1799	81	190	4433							
0049 0478 103 0062390 22/07/2011	8/11/2007	114.800,00	106.761,86	106.761,86	2,17%	M	*142	0,750000	12			
8/11/2037	2,17	1799	81	136	4415							
0049 0478 103 0062391 22/07/2011	15/11/2007	162.600,00	150.638,24	150.638,24	2,17%	M	*142	0,750000	12			
15/11/2036	2,17	001530	24481		24481							
0049 0478 103 0062392 22/07/2011	16/11/2007	115.478,00	106.580,13	106.580,13	4,93%	M	N/A2	0,000000	N/A			
16/11/2032	4,93	1799	81	223	4444							
0049 0478 103 0062393 22/07/2011	16/11/2007	145.679,04	135.547,61	135.547,61	2,17%	M	*142	0,750000	12			
16/11/2037	2,17	1799	81	193	4434							
0049 0478 103 0062395 22/07/2011	29/11/2007	113.557,21	109.011,84	109.011,84	2,27%	M	*142	0,850000	12			
29/11/2047	2,27	768	140	113	7571							
0049 0478 103 0062396 22/07/2011	11/12/2007	137.000,00	127.718,74	127.718,74	2,17%	M	*142	0,750000	12			
11/12/2037	2,17	1799	81	199	4436							
0049 0478 103 0062497 22/07/2011	10/12/2010	104.500,00	103.525,87	103.525,87	4,50%	M	*	4,500000	12			
10/12/2040	4,50	1799	81	178	4429							
0049 0487 103 0006984 22/07/2011	22/05/2007	154.000,00	140.661,90	140.661,90	2,11%	M	*142	0,400000	12			
22/05/2037	2,11	1199	632	111	25527							
0049 0490 103 0016630 22/07/2011	8/01/2008	334.515,97	305.396,78	305.396,78	1,89%	M	*142	0,400000	12			
8/06/2037	1,89	2253	823	37	46723							
0049 0496 103 0019633 22/07/2011	16/06/2010	366.866,00	357.333,55	357.333,55	1,64%	M	*142	0,400000	12			
5/07/2040	1,64	2752		11	70386							
0049 0496 103 0019636 22/07/2011	29/07/2010	199.200,00	195.387,89	195.387,89	1,75%	M	*142	0,470000	12			
29/07/2045	1,75	2460	777	169	40523							
0049 0497 103 0097963 22/07/2011	6/04/2006	284.000,00	284.000,00	284.000,00	3,55%	M	*142	2,000000	12			
6/11/2039	3,55	2390	92	138	3642							
0049 0497 103 0097980 22/07/2011	28/03/2007	298.537,50	289.888,50	289.888,50	2,27%	M	*142	0,750000	12			
28/03/2037	2,27	2740	90	104	2825							
0049 0497 103 0098056 22/07/2011	31/03/2010	122.000,00	118.967,65	118.967,65	1,95%	M	*142	0,400000	12			
31/03/2045	1,95	1939	283	149	13546							
0049 0498 103 0069703 22/07/2011	16/07/2010	180.000,00	163.329,97	163.329,97	1,68%	M	*142	0,400000	12			
16/07/2020	1,68	4249	581	217	7610							
0049 0499 103 0019924 22/07/2011	18/06/2007	120.000,00	116.141,74	116.141,74	1,97%	M	*142	0,750000	12			
2/07/2037	1,97	1626	277	177	22469							
0049 0499 103 0019965 22/07/2011	6/05/2009	171.288,00	163.986,67	163.986,67	1,25%	M	*S33	0,000000	12			
30/05/2049	1,25	505	1463	30	40761							
0049 0501 103 0019857 22/07/2011	27/04/2007	155.000,00	154.059,38	154.059,38	4,75%	M	*	4,750000	12			
27/04/2047	4,75	232	89	82	4482							
0049 0501 103 0019888 22/07/2011	29/01/2008	168.565,84	162.935,75	162.935,75	2,34%	M	*142	0,850000	12			
29/01/2048	2,34	1834	1834	71	17042							

SALL03

FECHA : 21/07/11

HORA : 11:26:06

CREDITO

PAGINA: 20

LISTADO DE DERECHOS DE

HI POTECARIO 7

PRESTAMOS:

(13)	(1) (14)	(15)	(2) (16)	(3) (17)	(4)	(5)	(6)	(7)	(8)	(9)	(10)	(11)	(12)
0049 0501 103	0019934	22/07/2011	16/03/2010	115.450,00	110.451,46	110.451,46	1,92%	M	*142	0,400000	12		
16/03/2035	1,92	1119	1119	122	60849								
0049 0501 103	0019937	22/07/2011	18/06/2010	174.500,00	171.300,62	171.300,62	2,32%	M	*142	0,400000	12		
18/06/2050	2,32	2178	190	178	7796								
0049 0501 103	0019947	22/07/2011	19/11/2010	200.000,00	198.039,00	198.039,00	1,89%	M	*142	0,400000	12		
19/11/2050	1,89	1154	410	161	18861								
0049 0502 103	0006032	22/07/2011	24/07/2007	126.000,00	119.611,47	119.611,47	1,62%	M	*142	0,400000	12		
24/07/2047	1,62	614	159	124	6739								
0049 0502 103	0006085	22/07/2011	2/06/2009	75.000,00	71.255,92	71.255,92	1,64%	M	*142	0,430000	12		
30/06/2039	1,64	746	201	160	9222								
0049 0505 103	0130729	22/07/2011	29/01/2010	120.000,00	116.679,04	116.679,04	2,24%	M	*142	0,750000	12		
30/01/2040	2,24	1490	731	209	41757								
0049 0514 103	0094627	22/07/2011	13/07/2007	195.000,00	183.420,19	183.420,19	2,07%	M	*142	0,850000	12		
13/07/2042	2,07	395	54	45	5498								
0049 0516 103	0020142	22/07/2011	22/06/2007	350.000,00	338.662,14	338.662,14	1,97%	M	*142	0,750000	12		
18/07/2037	1,97	1162	1162	163	66019								
0049 0518 103	0005825	22/07/2011	29/12/2004	122.000,00	119.565,78	119.565,78	4,22%	M	*142	3,000000	12		
5/01/2040	4,22			8923									
0049 0518 103	0005926	22/07/2011	23/05/2007	251.880,00	241.212,02	241.212,02	2,46%	M	*142	0,750000	12		
23/05/2047	2,46	1565	520	162	31686								
0049 0518 103	0005929	22/07/2011	15/06/2007	162.672,50	155.741,36	155.741,36	2,67%	M	*142	0,750000	12		
15/06/2047	2,67		71	27	4765								
0049 0519 103	0007218	22/07/2011	20/04/2001	92.000,17	78.389,62	78.389,62	2,20%	M	*142	0,650000	12		
20/04/2031	2,20	000001	279	000001	22209								
0049 0519 103	0015658	22/07/2011	4/07/2006	288.000,00	278.309,25	278.309,25	3,28%	M	*142	2,000000	12		
4/07/2031	3,28	2234	501	196	44204								
0049 0519 103	0015691	22/07/2011	13/07/2007	85.675,00	83.564,93	83.564,93	2,47%	M	*142	1,250000	12		
13/07/2037	2,47	2153	1324	22	69164								
0049 0519 103	0015703	22/07/2011	20/12/2007	175.000,00	168.199,16	168.199,16	2,22%	M	*142	0,800000	12		
20/12/2047	2,22			B12D									
0049 0519 103	0015709	22/07/2011	29/02/2008	185.000,00	177.872,71	177.872,71	2,29%	M	*142	0,750000	12		
29/02/2048	2,29	2380	585	29	48694								
0049 0520 103	0040481	22/07/2011	20/04/2006	140.000,00	127.434,20	127.434,20	2,30%	M	*142	0,750000	12		
20/04/2036	2,30	2999	195	97	11970								
0049 0520 103	0040563	22/07/2011	22/11/2007	134.400,00	125.546,73	125.546,73	1,85%	M	*142	0,430000	12		
15/12/2037	1,85			12279									
0049 0520 103	0040580	22/07/2011	1/02/2008	165.000,00	158.220,24	158.220,24	2,14%	M	*142	0,600000	12		
5/02/2048	2,14	3095	201	134	12288								

0017000QI 90001. TXT

0049	0520	103	0040595	22/07/2011	19/05/2008	190.200,00	185.424,35	185.424,35	3,00%	M	*142	0,390000	12
	2/06/2038		3,00 3044	197	78	12035							
0049	0520	103	0040646	22/07/2011	22/01/2010	162.000,00	157.300,38	157.300,38	2,39%	M	*142	0,850000	12
	5/02/2040		2,39 3096	202	106	12354							
0049	0520	103	0040648	22/07/2011	5/02/2010	131.500,00	127.685,19	127.685,19	2,39%	M	*142	0,850000	12
	5/02/2040		2,39			12313							
0049	0520	103	0040652	22/07/2011	16/03/2010	156.500,00	152.872,63	152.872,63	1,99%	M	*142	0,470000	12
	16/03/2050		1,99			12342							
0049	0521	103	0019904	22/07/2011	20/08/2003	141.138,00	133.107,61	133.107,61	1,99%	M	*142	0,750000	12
	20/09/2043		1,99 989	216	121	11735							
0049	0521	103	0020037	22/07/2011	19/02/2004	200.000,32	181.508,24	181.508,24	2,92%	M	*140	0,100000	12
	10/01/2034		2,92 000644	000126	000086	6733							
0049	0521	103	0020103	22/07/2011	2/07/2004	121.000,88	116.582,20	116.582,20	2,72%	M	*142	1,500000	12
	3/07/2034		2,72 1923	167	000220	16939							
0049	0521	103	0020447	22/07/2011	7/06/2007	201.000,00	194.900,27	194.900,27	2,92%	M	*142	1,000000	12
	7/06/2037		2,92 1343	307	11	32882							
0049	0521	103	0020532	22/07/2011	15/10/2009	134.000,00	130.609,89	130.609,89	2,17%	M	*142	0,800000	12
	15/10/2049		2,17 1470	236	56	14003							
0049	0521	103	0020541	22/07/2011	28/01/2010	168.000,00	164.703,99	164.703,99	2,34%	M	*142	0,850000	12
	28/01/2050		2,34 1470	236	46	13998							
0049	0522	103	0036829	22/07/2011	29/11/2007	301.600,00	287.880,59	287.880,59	2,27%	M	*142	0,850000	12
	29/11/2042		2,27 2731	116	118	6501							
0049	0522	103	0036886	22/07/2011	11/05/2010	225.000,00	219.448,20	219.448,20	2,11%	M	*142	0,400000	12
	11/05/2045		2,11 2582	875	94	16495							
0049	0522	103	0036895	22/07/2011	30/06/2010	240.000,00	234.691,41	234.691,41	1,64%	M	*142	0,400000	12
	30/06/2044		1,64 1102	1102	13	63127							
0049	0522	103	0036898	22/07/2011	14/10/2010	240.000,00	236.690,38	236.690,38	1,82%	M	*142	0,400000	12
	14/10/2048		1,82 2754	1047	141	30640							
0049	0528	103	0043473	22/07/2011	19/02/2010	388.000,00	374.645,05	374.645,05	1,94%	M	*142	0,400000	12
	19/02/2040		1,94 1483	1483	106	53078							
0049	0528	103	0043476	22/07/2011	25/02/2010	260.000,00	252.678,37	252.678,37	1,94%	M	*142	0,400000	12
	25/02/2045		1,94 3747	378	166	16153							
0049	0528	103	0043500	22/07/2011	24/09/2010	264.000,00	259.926,69	259.926,69	1,82%	M	*142	0,400000	12
	12/10/2045		1,82 2849	265	152	8483							
0049	0529	103	0009128	22/07/2011	18/12/2001	160.000,00	149.555,08	149.555,08	4,42%	M	*142	3,000000	12
	18/12/2025		4,42 001675	000846	000174	52541							
0049	0529	103	0012870	22/07/2011	20/02/2004	186.000,34	185.000,34	185.000,34	3,54%	M	*142	2,000000	12
	20/02/2039		3,54 1582	753	89	49019							
0049	0529	103	0013351	22/07/2011	21/11/2006	110.000,00	110.000,00	110.000,00	3,42%	M	*142	2,000000	12
	21/11/2046		3,42 1355	194	72	21539							
0049	0529	103	0013377	22/07/2011	1/06/2007	275.463,75	259.469,88	259.469,88	2,92%	M	*142	1,000000	12
	1/06/2037		2,92 1948	548	82	56304							
0049	0529	103	0013378	22/07/2011	14/06/2007	148.400,00	143.942,35	143.942,35	2,92%	M	*142	1,000000	12
	14/06/2037		2,92 1981	1152	79	64288							
0049	0529	103	0013380	22/07/2011	3/07/2007	130.000,00	126.558,23	126.558,23	2,22%	M	*142	1,000000	12
	10/07/2037		2,22 1941	516	94	44047							
0049	0529	103	0013399	22/07/2011	25/01/2008	138.500,00	133.484,81	133.484,81	2,49%	M	*142	1,000000	12

0017000QI 90001. TXT

25/01/2048	2,49	1891	247	30	17218							
0049 0530 103 0022871 22/07/2011 13/04/2010					96.000,00	91.820,90	91.820,90	2,80% M	*142	1,250000	12	
13/04/2030	2,80	848	156	118	9451							
0049 0531 103 0047395 22/07/2011 12/06/2007					143.000,00	138.531,81	138.531,81	2,03% M	*142	0,750000	12	
12/06/2037	2,03	2903	711	1	34860							
0049 0531 103 0047405 22/07/2011 31/07/2007					256.000,00	244.175,59	244.175,59	1,99% M	*142	0,750000	12	
31/07/2047	1,99	3770	285	175	19294							
0049 0531 103 0047406 22/07/2011 3/08/2007					202.000,00	190.068,46	190.068,46	1,64% M	*142	0,400000	12	
3/08/2047	1,64	2246	304	42	22948							
0049 0531 103 0047407 22/07/2011 11/10/2007					65.500,00	60.646,11	60.646,11	1,87% M	*142	0,500000	12	
11/10/2037	1,87	2622	255	189	17355							

Santander de Titulización, SGFT, S.A.

FECHA : 21/07/11

SALLO3

HORA : 11:26:06

CREDITO

PAGINA:

21

LISTADO DE DERECHOS DE

HIPOTECARIO 7

FONDO DE TITULIZACION DE ACTIVOS FTH: SAN.

PRESTAMOS:

(13)	(1)	(2)	(3)	(4)	(5)	(6)	(7)	(8)	(9)	(10)	(11)	(12)
(13)	(14)	(15)	(16)	(17)								
0049 0531 103 0047447 22/07/2011 16/12/2009					345.500,00	345.500,00	345.500,00	2,42% M	*142	1,000000	12	
16/12/2029	2,42	1291	1060	56	42421							
0049 0532 103 0020215 22/07/2011 12/07/2007					116.400,00	110.408,01	110.408,01	2,22% M	*142	1,000000	12	
12/07/2045	2,22	1202	361	23	27737							
0049 0532 103 0020219 22/07/2011 20/07/2007					150.000,00	150.000,00	150.000,00	2,07% M	*142	0,850000	12	
20/07/2045	2,07	574	74	70	40136							
0049 0532 103 0020270 22/07/2011 22/03/2010					145.000,00	141.157,78	141.157,78	1,92% M	*142	0,400000	12	
22/03/2045	1,92	1523	558	167	36006							
0049 0532 103 0020281 22/07/2011 16/12/2010					140.000,00	138.641,23	138.641,23	1,94% M	*	1,941000	12	
16/12/2050	1,94	1552	576	69	36418							
0049 0532 103 0020282 22/07/2011 20/12/2010					114.000,00	112.856,62	112.856,62	1,94% M	*	1,941000	12	
20/12/2045	1,94	1574	589	174	36902							
0049 0532 103 0020284 22/07/2011 28/12/2010					240.000,00	238.398,08	238.398,08	2,90% M	*	2,900000	12	
28/12/2050	2,90	2630	920	63	61570							
0049 0536 103 0060044 22/07/2011 27/03/2007					210.849,00	204.424,62	204.424,62	2,42% M	*142	0,900000	12	
27/03/2037	2,42	1603	545	221	1339							
0049 0536 103 0060069 22/07/2011 1/10/2007					210.000,00	202.000,00	202.000,00	2,22% M	*142	0,850000	12	
1/11/2045	2,22	1561	560	81	25822							
0049 0536 103 0060173 22/07/2011 28/12/2010					211.000,00	209.246,09	209.246,09	1,94% M	*	1,941000	12	
28/12/2050	1,94	1071	1071	198	49030							
0049 0540 103 0034243 22/07/2011 28/07/2004					115.000,00	115.000,00	115.000,00	2,74% M	*142	1,250000	12	

0017000QI 90001. TXT

28/07/2040	2,74	000588	000588	000155	8							
0049 0540 103	0034442	22/07/2011	15/01/2007	245.000,00	226.627,33	226.627,33	2,09%	M	*142	0,600000	12	
15/01/2037	2,09	1280	704	70	6984							
0049 0540 103	0034590	22/07/2011	22/07/2010	220.000,00	216.436,55	216.436,55	1,68%	M	*142	0,400000	12	
22/07/2050	1,68	1086	531	180	22128							
0049 0540 103	0034602	22/07/2011	9/09/2010	370.000,00	363.652,03	363.652,03	1,82%	M	*142	0,400000	12	
9/09/2045	1,82	1283	1283	93	51192							
0049 0540 103	0034612	22/07/2011	14/12/2010	140.700,00	139.052,27	139.052,27	1,94%	M	*142	0,400000	12	
14/12/2045	1,94	194	194	173	17317							
0049 0542 103	0308141	22/07/2011	23/06/2003	119.000,00	117.753,50	117.753,50	2,96%	M	*142	1,750000	12	
23/06/2033	2,96	001883	000001	000207	1							
0049 0542 103	0309115	22/07/2011	7/08/2007	122.500,00	112.849,86	112.849,86	1,89%	M	*142	0,650000	12	
7/08/2037	1,89	581	162	103	491A							
0049 0542 103	0309132	22/07/2011	5/02/2008	150.000,00	140.210,92	140.210,92	2,34%	M	*142	0,800000	12	
5/02/2038	2,34	1948	912	191	5882B							
0049 0542 103	0309136	22/07/2011	20/02/2008	210.000,00	202.070,23	202.070,23	2,39%	M	*142	0,850000	12	
20/02/2048	2,39	1866	1236	10	58258							
0049 0542 103	0309150	22/07/2011	10/04/2008	240.000,00	234.709,91	234.709,91	2,30%	M	*142	0,750000	12	
10/04/2048	2,30	2011	183	31	3242							
0049 0542 103	0309157	22/07/2011	14/04/2008	205.000,00	195.778,09	195.778,09	2,10%	M	*142	0,550000	12	
14/04/2048	2,10	2011	183	3	3238							
0049 0542 103	0309172	22/07/2011	18/04/2008	195.000,00	186.132,77	186.132,77	2,05%	M	*142	0,500000	12	
18/04/2048	2,05	2005	177	165	3168							
0049 0542 103	0309177	22/07/2011	21/04/2008	215.000,00	205.328,36	205.328,36	1,95%	M	*142	0,400000	12	
21/04/2048	1,95	2005	177	177	3196							
0049 0542 103	0309182	22/07/2011	25/04/2008	210.000,00	195.648,18	195.648,18	2,10%	M	*142	0,550000	12	
25/04/2038	2,10	2005	177	69	3072							
0049 0542 103	0309189	22/07/2011	5/05/2008	209.000,00	194.444,90	194.444,90	2,11%	M	*142	0,400000	12	
5/05/2038	2,11	2011	183	17	3268							
0049 0549 103	0025879	22/07/2011	27/09/2005	83.500,00	81.133,33	81.133,33	3,08%	M	*142	1,800000	12	
27/09/2035	3,08	1747	124	177	7581							
0049 0549 103	0025944	22/07/2011	23/03/2007	164.705,78	159.934,05	159.934,05	2,27%	M	*142	0,750000	12	
23/03/2037	2,27	1828	117	100	7068							
0049 0549 103	0026027	22/07/2011	13/10/2010	110.000,00	108.635,23	108.635,23	3,00%	M	*	3,000000	12	
30/10/2040	3,00	1768	126	139	5134							
0049 0552 103	0050904	22/07/2011	13/02/2002	188.000,63	170.516,93	170.516,93	5,32%	M	*140	2,500000	12	
13/02/2027	5,32	1544	134	178	14297							
0049 0552 103	0059723	22/07/2011	27/08/2007	160.602,15	155.869,68	155.869,68	2,03%	M	*142	0,750000	12	
10/09/2037	2,03	928	136	173	17771							
0049 0552 103	0059734	22/07/2011	20/11/2007	217.736,01	209.020,32	209.020,32	2,27%	M	*142	0,850000	12	
20/11/2047	2,27	3090	523	193	30911							
0049 0552 103	0059748	22/07/2011	28/03/2008	67.937,14	65.259,11	65.259,11	2,45%	M	*142	0,900000	12	
5/04/2048	2,45	364	52	162	6283							
0049 0552 103	0059752	22/07/2011	16/05/2008	100.000,00	96.074,79	96.074,79	2,61%	M	*142	0,900000	12	
16/05/2048	2,61				28363							
0049 0553 103	0127730	22/07/2011	22/06/2005	92.000,00	89.336,15	89.336,15	4,21%	M	*142	3,000000	12	
22/06/2035	4,21				45543							

0017000QI 90001. TXT

0049 0553 103	0127780	22/07/2011	25/08/2005	176.700,00	176.700,00	176.700,00	4,50% M	*	4,500000	12
25/08/2044	4,50	001854	000332	000187	31482					
0049 0553 103	0127856	22/07/2011	20/07/2007	109.084,56	105.183,92	105.183,92	1,97% M	*142	0,750000	12
20/07/2037	1,97	1215	350	120	7468					
0049 0554 103	0065548	22/07/2011	2/04/2008	270.174,00	255.018,20	255.018,20	1,95% M	*142	0,400000	12
2/04/2043	1,95	2256	56	62	5646					
0049 0554 103	0065573	22/07/2011	11/03/2009	275.232,72	262.698,52	262.698,52	1,00% M	*S33	0,000000	12
30/03/2049	1,00	5437		53	17746					
0049 0554 103	0065593	22/07/2011	31/05/2010	255.000,00	245.557,71	245.557,71	1,62% M	*142	0,400000	12
30/05/2045	1,62	1767	1300	192	11845					
0049 0557 103	0037966	22/07/2011	27/06/2007	243.000,00	222.986,36	222.986,36	1,71% M	*142	0,500000	12
27/06/2037	1,71	264	264	101	30343					
0049 0557 103	0037995	22/07/2011	20/12/2007	292.000,00	280.740,29	280.740,29	1,92% M	*142	0,500000	12
20/12/2047	1,92	707	707	163	43008					
0049 0557 103	0038047	22/07/2011	21/12/2010	58.220,00	57.808,01	57.808,01	4,50% M	*	4,500000	12
21/12/2042	4,50	1305	407	67	40266					
0049 0560 103	0049752	22/07/2011	21/06/2007	100.500,00	97.166,62	97.166,62	1,97% M	*142	0,750000	12
2/07/2037	1,97	551	173	184	20401					
0049 0561 103	0034390	22/07/2011	10/08/2001	233.000,00	207.092,72	207.092,72	1,99% M	*142	0,750000	12
10/08/2031	1,99	000606	000255	000014	2					
0049 0561 103	0039951	22/07/2011	1/08/2005	398.558,73	391.076,61	391.076,61	2,24% M	*142	1,000000	12
1/08/2041	2,24	002644	000328	000115	2					
0049 0561 103	0040012	22/07/2011	8/10/2007	200.000,00	191.387,55	191.387,55	2,22% M	*142	0,850000	12
8/10/2047	2,22	434	89	153	7008					
0049 0565 103	0027994	22/07/2011	4/07/2001	99.576,00	89.828,66	89.828,66	3,75% M	*142	2,500000	12
4/12/2026	3,75	001792	000378	000098	1					
0049 0565 103	0032625	22/07/2011	4/07/2007	113.200,00	107.752,54	107.752,54	2,07% M	*142	0,850000	12
4/07/2047	2,07	2932	639	139	42500					

Santander de Titulización, SGFT, S.A.

FECHA : 21/07/11

SALL03

HORA : 11:26:06

CREDITO

PAGINA:

22

LISTADO DE DERECHOS DE

HIPOTECARIO 7

FONDO DE TITULIZACION DE ACTIVOS FTH: SAN.

PRESTAMOS:

(13)	(1)	(2)	(3)	(4)	(5)	(6)	(7)	(8)	(9)	(10)	(11)	(12)
(14)	(15)	(16)	(17)									
0049 0565 103	0032626	22/07/2011	5/07/2007	177.500,00	171.734,18	171.734,18	1,97% M	*142	0,750000	12		
7/07/2037	1,97			41936								
0049 0565 103	0032632	22/07/2011	16/07/2007	230.000,00	222.528,68	222.528,68	1,97% M	*142	0,750000	12		
16/07/2037	1,97			3637								

0017000QI 90001. TXT

0049 0565 103	0032637	22/07/2011	26/07/2007	162.000,00	149.740,62	149.740,62	2,02%	M	*142	0,800000	12
26/07/2037	2,02			47656							
0049 0565 103	0032639	22/07/2011	27/07/2007	182.170,00	170.308,66	170.308,66	1,77%	M	*142	0,550000	12
27/07/2047	1,77			10782							
0049 0565 103	0032644	22/07/2011	13/08/2007	151.043,71	138.490,26	138.490,26	1,79%	M	*142	0,550000	12
20/08/2037	1,79			47697							
0049 0565 103	0032707	22/07/2011	23/05/2008	126.737,96	119.051,57	119.051,57	2,71%	M	*142	1,000000	12
23/05/2038	2,71			8893							
0049 0565 103	0032719	22/07/2011	1/09/2008	261.532,46	253.050,26	253.050,26	2,53%	M	*142	1,250000	12
1/09/2048	2,53	2775	377	63	23743						
0049 0565 103	0032788	22/07/2011	8/02/2010	145.000,00	135.080,65	135.080,65	0,99%	M	*S33	0,000000	12
8/09/2034	0,99	1831	381	185	21346						
0049 0566 103	0048311	22/07/2011	30/04/2004	152.000,86	147.046,26	147.046,26	3,91%	M	*140	1,000000	12
30/10/2033	3,91	000853	000117	000138	6078						
0049 0566 103	0048921	22/07/2011	23/06/2005	75.000,00	73.310,91	73.310,91	5,40%	M	*142	2,000000	12
23/06/2035	5,40	001201	000130	000194	13966						
0049 0566 103	0049287	22/07/2011	7/09/2007	175.000,00	165.957,73	165.957,73	2,27%	M	*142	0,750000	12
7/09/2045	2,27	1867	180	71	7525						
0049 0566 103	0049468	22/07/2011	21/05/2010	336.777,60	323.528,01	323.528,01	2,21%	M	*142	0,500000	12
21/09/2032	2,21	2777	2777	206	27666						
0049 0566 103	0049480	22/07/2011	1/09/2010	278.000,00	269.697,13	269.697,13	0,89%	M	*S33	0,000000	12
1/09/2035	0,89	1289	553	17	246301						
0049 0566 103	0049484	22/07/2011	6/10/2010	76.232,09	75.149,91	75.149,91	4,50%	M	*	4,500000	12
6/02/2038	4,50	1749	514	81	25816A						
0049 0570 103	0053119	22/07/2011	31/01/2008	173.754,75	167.231,21	167.231,21	2,34%	M	*142	0,850000	12
31/01/2048	2,34	1823	78	30	6549						
0049 0570 103	0053122	22/07/2011	19/02/2008	260.000,00	228.859,44	228.859,44	1,94%	M	*142	0,400000	12
19/02/2031	1,94	1764	55	223	3810						
0049 0570 103	0053187	22/07/2011	23/07/2010	130.000,00	125.684,72	125.684,72	0,81%	M	*S33	0,000000	12
23/07/2035	0,81	2625	1632	182	64791						
0049 0573 103	0023989	22/07/2011	30/07/2007	213.310,58	203.561,51	203.561,51	2,07%	M	*142	0,850000	12
30/07/2047	2,07	518	518	109	38256						
0049 0573 103	0024094	22/07/2011	30/06/2010	209.800,00	206.105,42	206.105,42	4,00%	M	*142	1,000000	12
30/06/2040	4,00	1524	224	129	11495						
0049 0575 103	0106668	22/07/2011	16/01/2009	241.500,00	212.463,36	212.463,36	1,00%	M	*S33	0,000000	12
16/01/2031	1,00	1959	474	91	31534						
0049 0579 103	0257908	22/07/2011	3/03/2010	287.000,00	279.252,55	279.252,55	2,42%	M	*142	0,900000	12
3/03/2040	2,42	1215	80	132	8383						
0049 0579 103	0257915	22/07/2011	4/05/2010	204.000,00	200.823,56	200.823,56	2,61%	M	*142	0,900000	12
4/05/2050	2,61	1223	113	108	11107						
0049 0579 103	0257928	22/07/2011	9/09/2010	145.000,00	143.022,56	143.022,56	3,00%	M	*	3,000000	12
9/09/2045	3,00	1172	72	61	7783						
0049 0579 103	0257935	22/07/2011	2/12/2010	165.300,00	163.695,67	163.695,67	1,94%	M	*142	0,400000	12
2/12/2050	1,94	267	267	75	11409						
0049 0579 103	0257940	22/07/2011	30/12/2010	191.460,00	190.052,65	190.052,65	3,50%	M	*	3,500000	12
10/01/2046	3,50	1223	113	106	11105						
0049 0584 103	0116576	22/07/2011	20/03/2001	86.000,00	77.338,70	77.338,70	3,25%	M	*140	0,250000	12

0017000QI 90001. TXT

1/10/2035	3,25	000662	000184	000160	1							
0049 0584 103 0122623 22/07/2011 7/06/2007	159.900,00	154.385,77	154.385,77	2,67%	M	*142	0,750000	12				
7/06/2037	2,67	777	250	214	20405							
0049 0584 103 0122627 22/07/2011 14/06/2007	132.237,00	127.842,89	127.842,89	2,67%	M	*142	0,750000	12				
14/06/2037	2,67	968	353	159	26866							
0049 0584 103 0122630 22/07/2011 20/06/2007	193.384,00	187.203,07	187.203,07	1,96%	M	*142	0,750000	12				
20/06/2037	1,96	1039	394	86	29652							
0049 0584 103 0122634 22/07/2011 28/06/2007	148.261,50	143.522,77	143.522,77	1,96%	M	*142	0,750000	12				
28/06/2037	1,96	989	365	95	27594							
0049 0584 103 0122636 22/07/2011 3/07/2007	125.000,00	121.377,58	121.377,58	2,32%	M	*142	1,100000	12				
3/07/2037	2,32	629	148	6	13959							
0049 0584 103 0122644 22/07/2011 19/07/2007	127.700,00	118.978,42	118.978,42	2,07%	M	*142	0,850000	12				
19/07/2039	2,07	916	324	166	24941							
0049 0584 103 0122647 22/07/2011 27/07/2007	174.000,00	169.096,01	169.096,01	2,22%	M	*142	1,000000	12				
27/07/2037	2,22	697	205	142	15983							
0049 0584 103 0122688 22/07/2011 4/01/2008	117.000,00	112.445,04	112.445,04	2,34%	M	*142	0,850000	12				
4/01/2048	2,34	845	287	184	22534							
0049 0584 103 0122707 22/07/2011 21/02/2008	150.000,00	144.047,64	144.047,64	2,37%	M	*142	0,850000	12				
5/03/2048	2,37	925	329	80	13810							
0049 0584 103 0122708 22/07/2011 29/02/2008	147.253,20	137.971,54	137.971,54	2,34%	M	*142	0,800000	12				
28/02/2038	2,34	966	352	224	26841							
0049 0585 103 0113070 22/07/2011 27/05/2005	161.720,89	156.487,10	156.487,10	3,42%	M	*142	1,500000	12				
5/06/2040	3,42	2431	953	188	52290							
0049 0585 103 0113146 22/07/2011 24/07/2007	101.020,20	97.813,34	97.813,34	1,99%	M	*142	0,750000	12				
1/08/2037	1,99	2330	854	144	47899							
0049 0585 103 0113150 22/07/2011 21/11/2007	97.313,74	90.620,18	90.620,18	2,07%	M	*142	0,650000	12				
21/11/2037	2,07	2396	73	5	4658							
0049 0585 103 0113179 22/07/2011 18/03/2008	190.474,83	177.973,88	177.973,88	2,17%	M	*142	0,650000	12				
18/03/2038	2,17	2531	1050	147	56884							
0049 0585 103 0113210 22/07/2011 18/04/2008	152.000,00	143.864,97	143.864,97	2,15%	M	*142	0,600000	12				
18/04/2043	2,15	2646	1160	25	62186							
0049 0585 103 0113212 22/07/2011 30/04/2008	180.000,00	170.936,91	170.936,91	2,30%	M	*142	0,750000	12				
30/04/2043	2,30	2646	1160	28	62188							
0049 0585 103 0113217 22/07/2011 8/05/2008	192.000,00	179.417,68	179.417,68	2,31%	M	*142	0,600000	12				
8/05/2038	2,31	2652	1166	85	62818							
0049 0585 103 0113299 22/07/2011 3/06/2010	155.000,00	150.806,40	150.806,40	2,39%	M	*142	0,470000	12				
3/06/2040	2,39	1788	133	189	8005							
0049 0585 103 0113300 22/07/2011 8/06/2010	130.812,40	127.740,80	127.740,80	2,72%	M	*142	0,800000	12				
8/06/2040	2,72	2758	1268	19	67607							
0049 0585 103 0113301 22/07/2011 8/06/2010	145.408,52	143.228,74	143.228,74	2,72%	M	*142	0,800000	12				
8/06/2050	2,72	2758	1268	85	67651							
0049 0585 103 0113302 22/07/2011 15/06/2010	129.817,20	126.768,97	126.768,97	2,72%	M	*142	0,800000	12				
15/06/2040	2,72	2757	1267	187	67569							
0049 0585 103 0113304 22/07/2011 28/06/2010	144.612,40	142.615,83	142.615,83	2,78%	M	*142	0,800000	12				
28/06/2050	2,78	2758	1268	109	67667							

Santander de Títulos, S.A.

FECHA : 21/07/11

Página 52

SALLO3

HORA : 11:26:06

CREDITO

PAGINA:

23

LISTADO DE DERECHOS DE

HIPOTECARIO 7

FONDO DE TITULIZACION DE ACTIVOS FTH: SAN.

PRESTAMOS:

(13)	(1)	(2)	(3)	(4)	(5)	(6)	(7)	(8)	(9)	(10)	(11)	(12)
(13)	(14)	(15)	(16)	(17)								
0049 0585 103	0113307	22/07/2011	30/06/2010	133.928,06	131.168,48	131.168,48	2,78%	M	*142	0,800000	12	
30/06/2041	2,78	2757	1267	79	67497							
0049 0585 103	0113310	22/07/2011	30/07/2010	125.000,00	121.283,35	121.283,35	1,68%	M	*142	0,400000	12	
30/07/2035	1,68	2326	842	188	40922							
0049 0585 103	0113312	22/07/2011	6/08/2010	109.233,67	106.526,46	106.526,46	3,50%	M	*	3,500000	12	
6/08/2034	3,50	2757	1267	16	67455							
0049 0585 103	0113315	22/07/2011	8/10/2010	121.000,00	119.132,69	119.132,69	1,82%	M	*142	0,400000	12	
8/10/2045	1,82	1698	235	59	13080							
0049 0585 103	0113321	22/07/2011	29/12/2010	155.000,00	153.086,51	153.086,51	1,94%	M	*	1,941000	12	
29/12/2040	1,94	2645	1159	103	62088							
0049 0589 103	0098311	22/07/2011	4/04/2005	149.000,00	146.480,21	146.480,21	3,55%	M	*142	2,000000	12	
4/04/2045	3,55	002832	000130	000043	3							
0049 0589 103	0098412	22/07/2011	5/05/2006	185.000,00	177.458,22	177.458,22	3,06%	M	*140	0,100000	12	
5/05/2045	3,06	1722	76	5	3161							
0049 0589 103	0098418	22/07/2011	21/07/2006	223.000,00	221.000,00	221.000,00	2,72%	M	*142	1,500000	12	
21/07/2046	2,72	3068	142	211	5261							
0049 0589 103	0098455	22/07/2011	29/12/2006	207.000,00	204.687,08	204.687,08	3,67%	M	*142	2,250000	12	
29/12/2046	3,67	001555	000042	000056	1726							
0049 0589 103	0098476	22/07/2011	28/06/2007	295.000,00	280.342,55	280.342,55	1,86%	M	*142	0,650000	12	
28/06/2047	1,86	2951	137	181	5084							
0049 0589 103	0098587	22/07/2011	28/06/2010	260.000,00	254.341,99	254.341,99	2,75%	M	*142	0,750000	12	
28/06/2040	2,75	3296	154	76	5531							
0049 0593 103	0407083	22/07/2011	31/03/2000	90.000,00	90.000,00	90.000,00	2,52%	M	*142	1,000000	12	
31/03/2025	2,52	001400	000051	000001	1							
0049 0593 103	0407119	22/07/2011	13/06/2000	109.000,00	97.202,19	97.202,19	3,25%	M	*140	0,000000	12	
13/11/2035	3,25	001741	000084	000089	2							
0049 0597 103	0033032	22/07/2011	27/06/2007	392.986,57	367.002,26	367.002,26	1,96%	M	*142	0,750000	12	
27/06/2037	1,96	961	18	179	1890							
0049 0597 103	0033055	22/07/2011	14/03/2008	895.000,00	895.000,00	895.000,00	2,52%	M	*142	1,000000	12	
14/05/2039	2,52	3294	419	43	5088							
0049 0597 103	0033093	22/07/2011	13/05/2010	230.000,00	223.297,70	223.297,70	2,11%	M	*142	0,400000	12	
13/05/2040	2,11	833	557	18	25997							
0049 0597 103	0033117	22/07/2011	27/12/2010	240.000,00	236.978,72	236.978,72	1,82%	M	*142	0,400000	12	
27/12/2040	1,82	987	671	229	20176							

0017000QI 90001. TXT

0049	0602	103	0053525	22/07/2011	13/04/2007	191.424,52	179.198,36	179.198,36	2,30%	M	*142	0,750000	12
			13/04/2047	2,30	961	203	49	10726					
0049	0602	103	0053573	22/07/2011	2/07/2007	130.431,36	126.194,15	126.194,15	1,97%	M	*142	0,750000	12
			2/07/2037	1,97	1058	215	73	11950					
0049	0602	103	0053575	22/07/2011	18/07/2007	170.500,00	162.367,44	162.367,44	2,07%	M	*142	0,850000	12
			18/07/2047	2,07	961	203	31	10720					
0049	0602	103	0053577	22/07/2011	26/07/2007	196.687,15	187.608,17	187.608,17	2,07%	M	*142	0,850000	12
			26/07/2047	2,07	961	203	22	10717					
0049	0602	103	0053580	22/07/2011	6/09/2007	92.946,39	90.227,32	90.227,32	2,03%	M	*142	0,750000	12
			6/09/2037	2,03	6	1	140	2606					
0049	0602	103	0053581	22/07/2011	11/09/2007	160.045,34	155.363,38	155.363,38	2,03%	M	*142	0,750000	12
			11/09/2037	2,03	919	194	20	5255					
0049	0602	103	0053707	22/07/2011	31/08/2010	180.000,00	176.183,60	176.183,60	1,77%	M	*142	0,400000	12
			31/08/2040	1,77	1201	260	79	13558					
0049	0602	103	0053709	22/07/2011	20/10/2010	170.000,00	167.669,75	167.669,75	1,82%	M	*142	0,400000	12
			20/10/2045	1,82	1157	167	54	8736					
0049	0606	103	0213136	22/07/2011	29/09/2004	183.164,50	175.351,71	175.351,71	2,87%	M	*142	1,350000	12
			5/10/2039	2,87	1063	1062	217	41601					
0049	0606	103	0213614	22/07/2011	15/09/2005	273.000,00	248.113,93	248.113,93	2,03%	M	*142	0,750000	12
			15/09/2040	2,03	666	80	206	3316					
0049	0606	103	0213692	22/07/2011	10/11/2006	68.800,00	61.185,18	61.185,18	2,42%	M	*142	1,000000	12
			10/11/2031	2,42	1065	1064	73	69144					
0049	0606	103	0213767	22/07/2011	30/11/2007	189.648,84	182.057,49	182.057,49	2,27%	M	*142	0,850000	12
			30/11/2047	2,27	3100	605	184	2679					
0049	0606	103	0213770	22/07/2011	28/12/2007	172.652,29	165.893,56	165.893,56	2,27%	M	*142	0,850000	12
			28/12/2047	2,27	3075	703	175	30976					
0049	0606	103	0213826	22/07/2011	17/12/2009	769.080,00	744.675,39	744.675,39	2,27%	M	*142	0,850000	12
			17/12/2039	2,27	3729	741	81	30419					
0049	0606	103	0213848	22/07/2011	28/10/2010	140.000,00	137.029,44	137.029,44	1,81%	M	*142	0,390000	12
			28/10/2035	1,81	3338	62	1	3510					
0049	0607	103	0098765	22/07/2011	25/04/2003	76.874,46	72.624,72	72.624,72	3,12%	M	*140	0,150000	12
			25/11/2025	3,12	3376	100	40	5					
0049	0607	103	0099923	22/07/2011	8/04/2005	83.660,21	80.631,30	80.631,30	3,05%	M	*142	1,500000	12
			8/04/2030	3,05	000739	000739	000213	4					
0049	0607	103	0100011	22/07/2011	27/12/2006	169.000,00	157.714,97	157.714,97	4,93%	M	N/A2	0,000000	N/A
			27/12/2036	4,93	63	63	212	4167					
0049	0608	103	0096603	22/07/2011	9/10/2001	76.000,00	73.834,56	73.834,56	3,50%	M	*142	2,000000	12
			9/10/2039	3,50	001109	000410	000027	1					
0049	0608	103	0102167	22/07/2011	20/06/2007	136.300,00	124.970,92	124.970,92	1,61%	M	*142	0,400000	12
			20/06/2037	1,61	001475	000223	000033	17973					
0049	0608	103	0102177	22/07/2011	3/09/2007	175.000,00	167.274,97	167.274,97	2,13%	M	*142	0,850000	12
			3/09/2047	2,13	2199	73	125	5903					
0049	0608	103	0102289	22/07/2011	15/02/2010	110.000,00	105.794,05	105.794,05	2,29%	M	*142	0,750000	12
			15/02/2035	2,29	2592	201	169	12906					
0049	0608	103	0102291	22/07/2011	2/03/2010	124.300,00	121.360,36	121.360,36	2,27%	M	*142	0,750000	12
			2/03/2045	2,27	2592	201	151	12900					
0049	0608	103	0102296	22/07/2011	12/04/2010	117.000,00	115.254,48	115.254,48	2,30%	M	*142	0,750000	12

0017000QI 90001. TXT

													BAJE												
12/04/2050	2,30																								
0049 0608 103	0102303	22/07/2011	11/05/2010	108.000,00	101.528,15	101.528,15	2,46%	M	*142	0,750000	12														
11/05/2025	2,46	2274	142	149	9028																				
0049 0608 103	0102305	22/07/2011	13/05/2010	155.000,00	153.110,24	153.110,24	2,56%	M	*142	0,850000	12														
13/05/2050	2,56	2370	84	185	6954																				
0049 0608 103	0102306	22/07/2011	13/05/2010	145.000,00	143.232,25	143.232,25	2,56%	M	*142	0,850000	12														
13/05/2050	2,56	2370	84	182	6951																				
0049 0608 103	0102308	22/07/2011	9/06/2010	145.000,00	143.221,11	143.221,11	2,77%	M	*142	0,850000	12														
9/06/2045	2,77	2370	84	184	6953																				
0049 0608 103	0102314	22/07/2011	8/10/2010	154.000,00	151.117,82	151.117,82	1,89%	M	*142	0,470000	12														
8/10/2040	1,89	2370	84	82	6851																				
0049 0610 103	0077942	22/07/2011	27/03/2008	240.000,00	223.895,19	223.895,19	2,17%	M	*142	0,650000	12														
27/03/2038	2,17	2757	509	52	27873																				
0049 0610 103	0077993	22/07/2011	21/10/2009	440.000,00	429.414,56	429.414,56	2,12%	M	*142	0,750000	12														
21/10/2049	2,12	2816	546	115	28917																				

SALL03

CREDITO

HI POTECARIO 7

FECHA : 21/07/11

HORA : 11:26:06

PAGINA:

24

LISTADO DE DERECHOS DE

FONDO DE TITULIZACION DE ACTIVOS FTH: SAN.

PRESTAMOS:

(13)	(1)	(2)	(3)	(4)	(5)	(6)	(7)	(8)	(9)	(10)	(11)	(12)
(13)	(14)	(15)	(16)	(17)								
0049 0610 103	0078002	22/07/2011	30/11/2009	135.801,00	132.002,48	132.002,48	1,82%	M	*142	0,400000	12	
30/11/2049	1,82	1327	482	130	31009							
0049 0610 103	0078007	22/07/2011	3/02/2010	542.000,00	531.323,96	531.323,96	2,29%	M	*142	0,750000	12	
3/02/2050	2,29	2816	546	73	28903							
0049 0610 103	0078008	22/07/2011	11/02/2010	170.000,00	163.791,56	163.791,56	1,94%	M	*142	0,400000	12	
11/02/2040	1,94	2295	291	188	6593							
0049 0610 103	0078010	22/07/2011	2/03/2010	228.000,00	222.630,49	222.630,49	1,92%	M	*142	0,400000	12	
2/03/2050	1,92	2784	525	39	28192							
0049 0610 103	0078013	22/07/2011	13/05/2010	282.000,00	275.022,93	275.022,93	2,46%	M	*142	0,750000	12	
13/05/2040	2,46	2816	546	166	28934							
0049 0610 103	0078014	22/07/2011	14/05/2010	234.000,00	229.178,17	229.178,17	2,11%	M	*142	0,400000	12	
14/05/2050	2,11	2823	550	185	9574							
0049 0610 103	0078017	22/07/2011	8/06/2010	208.000,00	203.242,77	203.242,77	2,32%	M	*142	0,400000	12	
8/06/2045	2,32	1328	551	235	7911							
0049 0610 103	0078018	22/07/2011	10/06/2010	230.000,00	224.739,58	224.739,58	2,32%	M	*142	0,400000	12	
10/06/2045	2,32	2494	394	118	24443							
0049 0610 103	0078020	22/07/2011	22/06/2010	223.500,00	218.740,65	218.740,65	1,64%	M	*142	0,400000	12	

0017000QI 90001. TXT

0049	0639	103	0205728	22/07/2011	27/11/2007	195.000,00	187.685,18	187.685,18	2,42%	M	*142	1,000000	12
			27/11/2047	2,42	1933	173	60	19112					
0049	0639	103	0205730	22/07/2011	29/11/2007	194.000,00	181.032,72	181.032,72	2,22%	M	*142	0,800000	12
			29/11/2037	2,22				B2BAJO					
0049	0639	103	0205738	22/07/2011	11/02/2008	200.407,00	200.407,00	200.407,00	2,64%	M	*142	1,100000	12
			11/02/2048	2,64	2660	713	176	65965					
0049	0639	103	0205752	22/07/2011	13/05/2008	118.500,00	108.882,83	108.882,83	2,92%	M	*142	1,000000	12
			10/06/2033	2,92	1003	41	168	4402					
0049	0639	103	0205852	22/07/2011	14/01/2010	515.734,00	504.960,94	504.960,94	1,99%	M	*142	0,500000	12
			14/01/2025	1,99				PAREAD					
0049	0639	103	0205869	22/07/2011	12/03/2010	327.000,00	324.335,35	324.335,35	2,27%	M	*142	0,750000	12
			12/03/2040	2,27				102424					
0049	0639	103	0205885	22/07/2011	12/07/2010	159.600,00	155.473,96	155.473,96	1,68%	M	*142	0,400000	12
			12/07/2040	1,68	2547	657	47	39121					
0049	0639	103	0205903	22/07/2011	22/12/2010	336.000,00	333.207,07	333.207,07	1,94%	M	*	1,941000	12
			5/01/2051	1,94	2178	1252	28	89815					
0049	0646	103	0128200	22/07/2011	4/04/2007	198.190,13	190.953,00	190.953,00	2,46%	M	*142	0,750000	12
			3/04/2047	2,46	2557	1704	28	95149					
0049	0646	103	0128211	22/07/2011	5/07/2007	138.798,00	133.069,20	133.069,20	1,97%	M	*142	0,750000	12
			5/07/2047	1,97	2008	156	68	10253					
0049	0646	103	0128263	22/07/2011	22/12/2009	326.000,00	317.340,23	317.340,23	1,82%	M	*142	0,400000	12
			31/12/2049	1,82	1358	858	73	50703					
0049	0646	103	0128267	22/07/2011	22/04/2010	180.000,00	176.266,10	176.266,10	1,95%	M	*142	0,400000	12
			22/04/2050	1,95	2419	368	196	21550					
0049	0648	103	0024929	22/07/2011	18/11/2003	113.500,00	104.063,82	104.063,82	2,24%	M	*142	0,750000	12
			18/11/2033	2,24	001489	000886	000110	5					
0049	0648	103	0025073	22/07/2011	30/07/2004	81.000,00	69.874,46	69.874,46	2,47%	M	*142	1,250000	12
			30/07/2034	2,47	001556	000172	000038	4					
0049	0648	103	0025227	22/07/2011	27/06/2007	360.653,25	349.722,47	349.722,47	1,97%	M	*142	0,750000	12
			22/07/2037	1,97	3323	1071	46	2464					
0049	0648	103	0025315	22/07/2011	11/10/2010	261.000,00	257.649,55	257.649,55	1,82%	M	*142	0,400000	12
			11/10/2050	1,82	1617	997	81	45657					

Santander de Titulización, SGFT, S. A.

FECHA : 21/07/11

SALLO3

HORA : 11:26:06

CREDITO

PAGINA:

25

LISTADO DE DERECHOS DE

HIPOTECARIO 7

FONDO DE TITULIZACION DE ACTIVOS FTH: SAN.

PRESTAMOS:

(13)	(1)	(14)	(15)	(2)	(16)	(3)	(17)	(4)	(5)	(6)	(7)	(8)	(9)	(10)	(11)	(12)
------	-----	------	------	-----	------	-----	------	-----	-----	-----	-----	-----	-----	------	------	------

0017000QI 90001. TXT

0049	0649	103	0125587	22/07/2011	2/08/2005	182.000,00	159.837,82	159.837,82	1,99%	M	*142	0,750000	12
	2/08/2035		1,99	000301	000087	000100	1						
0049	0649	103	0125708	22/07/2011	1/10/2007	208.000,00	192.796,00	192.796,00	1,97%	M	*142	0,600000	12
	1/10/2037		1,97	1693	257	116	27045						
0049	0650	103	0105245	22/07/2011	4/04/2008	184.278,80	182.793,71	182.793,71	3,05%	M	*142	1,500000	12
	4/04/2038		3,05	3667	80	6	3255						
0049	0650	103	0105287	22/07/2011	25/05/2009	200.000,00	191.432,95	191.432,95	2,10%	M	*142	0,390000	12
	25/05/2044		2,10	3630	586	208	22267						
0049	0650	103	0105321	22/07/2011	24/02/2010	218.000,00	212.875,92	212.875,92	1,94%	M	*142	0,400000	12
	24/02/2050		1,94	3895	777	206	28746						
0049	0650	103	0105324	22/07/2011	2/03/2010	285.500,00	278.776,31	278.776,31	1,92%	M	*142	0,400000	12
	2/03/2050		1,92	3896	778	176	28824						
0049	0650	103	0105330	22/07/2011	18/05/2010	275.000,00	269.333,44	269.333,44	2,11%	M	*142	0,400000	12
	18/05/2050		2,11	3134	127	217	5200						
0049	0650	103	0105334	22/07/2011	31/05/2010	188.000,00	184.635,19	184.635,19	1,62%	M	*142	0,400000	12
	30/06/2050		1,62	2685	656	185	28863						
0049	0650	103	0105350	22/07/2011	22/10/2010	171.500,00	169.544,60	169.544,60	1,82%	M	*142	0,400000	12
	22/10/2050		1,82	1058	543	198	7551						
0049	0650	103	0105352	22/07/2011	29/10/2010	127.700,00	126.243,95	126.243,95	1,82%	M	*142	0,400000	12
	29/10/2050		1,82	2748	325	217	5314						
0049	0650	103	0105353	22/07/2011	10/11/2010	235.000,00	232.364,55	232.364,55	1,89%	M	*142	0,400000	12
	10/11/2050		1,89	3956	823	186	31020						
0049	0650	103	0105356	22/07/2011	29/11/2010	237.000,00	234.676,16	234.676,16	1,89%	M	*142	0,400000	12
	29/11/2050		1,89	3729	664	57	24605						
0049	0650	103	0105357	22/07/2011	3/12/2010	204.000,00	202.020,12	202.020,12	1,94%	M	*142	0,400000	12
	3/12/2050		1,94	2742	323	46	11057						
0049	0650	103	0105359	22/07/2011	14/12/2010	220.000,00	217.864,81	217.864,81	1,94%	M	*142	0,400000	12
	14/12/2050		1,94	3903	241	84	10097						
0049	0650	103	0105364	22/07/2011	22/12/2010	216.000,00	213.280,89	213.280,89	1,82%	M	*142	0,400000	12
	22/12/2040		1,82	3911	791	211	29496						
0049	0650	103	0105365	22/07/2011	27/12/2010	245.000,00	239.573,26	239.573,26	1,94%	M	*	1,941000	12
	27/12/2045		1,94	3894	1	136	28628						
0049	0652	103	0074855	22/07/2011	19/07/2007	230.000,00	225.500,00	225.500,00	1,72%	M	*142	0,500000	12
	19/07/2047		1,72	3015	1068	37	97887						
0049	0652	103	0074857	22/07/2011	21/09/2007	213.500,00	207.336,97	207.336,97	2,03%	M	*142	0,750000	12
	21/09/2037		2,03	1306	539	127	40510						
0049	0652	103	0074863	22/07/2011	15/10/2007	260.000,00	245.834,69	245.834,69	2,22%	M	*142	0,850000	12
	15/10/2047		2,22	2921	1430	71	80618						
0049	0652	103	0074878	22/07/2011	23/04/2008	270.000,00	250.571,42	250.571,42	2,30%	M	*142	0,750000	12
	1/05/2036		2,30	1718	227	181	16577						
0049	0654	103	0113005	22/07/2011	13/07/2007	248.718,65	240.626,01	240.626,01	2,02%	M	*142	0,800000	12
	13/07/2037		2,02	3126	52	28	2507						
0049	0654	103	0113071	22/07/2011	1/12/2010	145.000,00	143.578,30	143.578,30	1,89%	M	*142	0,400000	12
	10/12/2050		1,89	2785	195	57	8413						
0049	0655	103	0093675	22/07/2011	28/12/2010	340.000,00	335.774,68	335.774,68	1,90%	M	*	1,900000	12
	28/12/2040		1,90	2295	388	27	13701						
0049	0659	103	0192888	22/07/2011	1/06/2003	69.000,00	66.660,23	66.660,23	3,42%	M	*142	1,500000	12

0017000QI 90001. TXT
 0049 0701 103 0202040 22/07/2011 31/01/2008 235.228,54 221.245,04 221.245,04 2,29% M *142 0,750000 12
 31/01/2038 2,29 998 398 124 21525
 Santander de Titulización, SGFT, S.A.

FECHA : 21/07/11

SALL03

HORA : 11:26:06

CREDITO

PAGINA: 26

LISTADO DE DERECHOS DE

HIPOTECARIO 7

FONDO DE TITULIZACION DE ACTIVOS FTH: SAN.

PRESTAMOS:

(13)	(1)	(14)	(15)	(2)	(3)	(4)	(5)	(6)	(7)	(8)	(9)	(10)	(11)	(12)
				(16)	(17)									
0049 0701 103	0202061	22/07/2011	21/05/2008	125.000,00	117.044,29	117.044,29	2,46% M	*142	0,750000	12				
21/05/2038	2,46 2004	105	30	7696										
0049 0701 103	0202090	22/07/2011	27/03/2009	367.000,00	342.390,13	342.390,13	2,42% M	*142	0,900000	12				
27/03/2034	2,42 1921	865	191	1620										
0049 0701 103	0202103	22/07/2011	9/06/2009	128.776,00	122.090,47	122.090,47	0,79% M	*S33	0,000000	12				
30/06/2042	0,79 2522	1139	165	94109										
0049 0701 103	0202139	22/07/2011	4/06/2010	530.000,00	519.856,79	519.856,79	2,31% M	*142	0,390000	12				
4/06/2050	2,31 1209	176	220	10529										
0049 0706 103	0205441	22/07/2011	4/03/2008	305.000,00	289.662,86	289.662,86	2,37% M	*142	0,850000	12				
4/03/2043	2,37 261	1333	142	16849										
0049 0711 103	0021424	22/07/2011	15/03/2004	192.723,00	161.447,28	161.447,28	1,97% M	*142	0,450000	12				
15/03/2034	1,97 000731	000471	000109	4										
0049 0711 103	0021608	22/07/2011	13/07/2007	230.000,00	222.371,19	222.371,19	1,97% M	*142	0,750000	12				
13/07/2037	1,97 1052	793	62	13251										
0049 0715 103	0020896	22/07/2011	23/04/2008	189.980,00	181.014,60	181.014,60	2,40% M	*142	0,850000	12				
23/04/2044	2,40 1770	126	208	813										
0049 0720 103	0096138	22/07/2011	10/11/2010	217.000,00	214.566,40	214.566,40	1,89% M	*142	0,400000	12				
10/11/2050	1,89 1486	93	175	6093										
0049 0721 103	0024449	22/07/2011	18/03/2005	230.000,00	221.226,47	221.226,47	2,02% M	*142	0,500000	12				
18/03/2035	2,02 374	66	66	4193										
0049 0721 103	0024499	22/07/2011	16/06/2006	208.500,00	204.794,80	204.794,80	3,42% M	*142	1,500000	12				
16/06/2046	3,42 591	99	135	5685										
0049 0721 103	0024518	22/07/2011	20/03/2007	21.400,00	19.914,79	19.914,79	4,93% M	N/A2	0,000000	N/A				
20/03/2037	4,93 439	14	212	592										
0049 0721 103	0024523	22/07/2011	5/06/2007	338.000,00	332.904,23	332.904,23	3,42% M	*142	1,500000	12				
5/06/2047	3,42 585		82	5050										
0049 0721 103	0024532	22/07/2011	19/10/2007	320.000,00	272.896,11	272.896,11	1,87% M	*142	0,500000	12				
19/05/2044	1,87 682	119	192	6719										
0049 0726 103	0048001	22/07/2011	4/12/2003	71.000,00	60.398,18	60.398,18	4,93% M	N/A2	0,000000	N/A				
4/12/2033	4,93 001296	000981	000019	1										

0017000QI 90001. TXT

0049	0726	103	0048311	22/07/2011	31/01/2008	196.000,00	188.569,79	188.569,79	2,39%	M	*142	0,850000	12
	31/01/2048		2,39	1956	315	102	14175						
0049	0726	103	0048361	22/07/2011	3/05/2010	137.878,90	132.078,59	132.078,59	1,25%	M	*S33	0,000000	12
	3/05/2035		1,25	1610	127	97	5846						
0049	0730	103	0021889	22/07/2011	22/01/2008	106.000,00	99.278,27	99.278,27	2,24%	M	*142	0,750000	12
	22/01/2038		2,24	861	110	89	4833						
0049	0732	103	0003637	22/07/2011	29/03/2007	409.560,00	373.241,23	373.241,23	2,27%	M	*142	0,750000	12
	29/03/2029		2,27	1247	257	163	7415						
0049	0732	103	0003668	22/07/2011	18/11/2010	225.000,00	221.262,92	221.262,92	1,89%	M	*142	0,400000	12
	18/11/2040		1,89	1053	53382	2	11684						
0049	0739	103	0081204	22/07/2011	7/03/2007	250.000,00	228.417,36	228.417,36	2,02%	M	*142	0,500000	12
	7/03/2037		2,02	2039	741	28	57824						
0049	0740	103	0032706	22/07/2011	29/06/2007	225.000,00	216.815,28	216.815,28	1,71%	M	*142	0,500000	12
	29/06/2037		1,71	409	36	91	1920						
0049	0740	103	0032707	22/07/2011	2/07/2007	121.986,00	117.529,10	117.529,10	1,72%	M	*142	0,500000	12
	2/07/2037		1,72	2024	286	33	19172						
0049	0740	103	0032721	22/07/2011	6/03/2008	205.000,00	196.718,78	196.718,78	2,27%	M	*142	0,750000	12
	6/03/2048		2,27	2024	286	210	5256						
0049	0744	103	0083207	22/07/2011	21/06/2007	115.000,00	108.578,34	108.578,34	2,47%	M	*142	1,250000	12
	20/07/2042		2,47	3271	110	204	8718						
0049	0744	103	0083211	22/07/2011	23/07/2007	180.000,00	160.935,89	160.935,89	2,74%	M	*142	1,500000	12
	8/09/2041		2,74	3316	114	45	5912						
0049	0744	103	0083217	22/07/2011	8/10/2007	213.000,00	198.019,83	198.019,83	2,22%	M	*142	0,850000	12
	8/10/2042		2,22	3825	46	80	3069						
0049	0747	103	0056776	22/07/2011	24/10/2008	172.288,97	168.875,72	168.875,72	1,77%	M	*142	0,400000	12
	24/10/2048		1,77	1313	784	196	35197						
0049	0747	103	0056808	22/07/2011	27/09/2010	300.000,00	288.629,03	288.629,03	1,82%	M	*142	0,400000	12
	27/09/2027		1,82	1507	232	114	11923						
0049	0752	103	0042909	22/07/2011	14/05/2009	190.900,00	182.762,60	182.762,60	1,25%	M	*S33	0,000000	12
	30/05/2049		1,25				2066						
0049	0753	103	0054392	22/07/2011	25/02/2010	333.000,00	326.208,94	326.208,94	1,94%	M	*142	0,400000	12
	25/02/2050		1,94	3483	1201	161	58575						
0049	0753	103	0054401	22/07/2011	15/12/2010	234.000,00	231.998,26	231.998,26	2,50%	M	*	2,500000	12
	15/12/2050		2,50	3087	258	204	19660						
0049	0754	103	0051909	22/07/2011	14/06/2007	240.000,00	231.526,65	231.526,65	2,67%	M	*142	0,750000	12
	14/06/2037		2,67	270	270	56	12465						
0049	0754	103	0051973	22/07/2011	13/11/2009	347.000,00	335.406,95	335.406,95	0,92%	M	*S33	0,000000	12
	30/11/2049		0,92	1533	3	175	56846						
0049	0754	103	0051988	22/07/2011	15/04/2010	180.000,00	174.171,03	174.171,03	1,95%	M	*142	0,400000	12
	15/04/2040		1,95	2638	594	174	33203						
0049	0754	103	0052002	22/07/2011	2/12/2010	260.000,00	257.476,60	257.476,60	1,94%	M	*142	0,400000	12
	2/12/2050		1,94	3430	291	218	19225						
0049	0755	103	0035925	22/07/2011	19/01/2007	194.580,00	183.123,46	183.123,46	2,99%	M	*142	1,500000	12
	19/01/2041		2,99	1999	17	11	1000						
0049	0757	103	0079276	22/07/2011	9/07/2009	345.031,00	331.300,73	331.300,73	0,81%	M	*S33	0,000000	12
	30/07/2049		0,81	3449	484	21	23333						
0049	0759	103	0070783	22/07/2011	14/03/2005	161.000,00	161.000,00	161.000,00	3,02%	M	*142	1,500000	12

0017000QI 90001. TXT

14/06/2039	3,02	002442	000207	000222	3701								
0049 0759 103	0070912	22/07/2011	9/05/2008	220.000,00	210.158,34	210.158,34	2,11% M	*142	0,400000	12			
9/05/2048	2,11	1969	550	164	12359								
0049 0759 103	0070928	22/07/2011	8/03/2010	175.000,00	169.254,98	169.254,98	2,42% M	*142	0,900000	12			
8/03/2040	2,42	1801	682	129	5929								
0049 0759 103	0070931	22/07/2011	8/04/2010	336.000,00	328.557,37	328.557,37	1,95% M	*142	0,400000	12			
8/04/2050	1,95	1953	1289	128	49156								
0049 0759 103	0070934	22/07/2011	10/05/2010	235.000,00	230.157,62	230.157,62	2,11% M	*142	0,400000	12			
10/05/2050	2,11	919	53	169	6743								
0049 0760 103	0073769	22/07/2011	25/04/2007	249.175,44	238.688,94	238.688,94	2,30% M	*142	0,750000	12			
25/04/2047	2,30	306		233	27380								
0049 0760 103	0073837	22/07/2011	24/09/2010	162.000,00	155.756,44	155.756,44	0,89% M	*S33	0,000000	12			
24/09/2028	0,89	1589	239	79	13328								
0049 0763 103	0057376	22/07/2011	1/08/2003	169.000,00	165.707,04	165.707,04	3,24% M	*142	2,000000	12			
1/09/2043	3,24	000790	000225	000047	1								
0049 0763 103	0058412	22/07/2011	15/01/2010	340.000,00	331.540,31	331.540,31	1,94% M	*142	0,400000	12			
1/02/2050	1,94	1334	690	87	400021								
0049 0763 103	0058417	22/07/2011	12/02/2010	353.000,00	344.203,36	344.203,36	1,94% M	*142	0,400000	12			
12/02/2050	1,94	1334	690	39	399701								

Santander de Titulización, SGFT, S.A.

FECHA : 21/07/11

SALLO3

HORA : 11:26:06

CREDITO

PAGINA:

27

LISTADO DE DERECHOS DE

HIPOTECARIO 7

FONDO DE TITULIZACION DE ACTIVOS FTH: SAN.

PRESTAMOS:

(13)	(1)	(2)	(3)	(4)	(5)	(6)	(7)	(8)	(9)	(10)	(11)	(12)
(13)	(14)	(15)	(16)	(17)								
0049 0763 103	0058420	22/07/2011	19/02/2010	283.000,00	276.342,75	276.342,75	1,92% M	*142	0,400000	12		
3/03/2050	1,92	690	1334	51	399781							
0049 0763 103	0058424	22/07/2011	12/03/2010	178.700,00	172.540,59	172.540,59	1,92% M	*142	0,400000	12		
12/03/2040	1,92	1382	40	110	2081							
0049 0763 103	0058430	22/07/2011	29/04/2010	257.000,00	251.694,39	251.694,39	2,11% M	*142	0,400000	12		
2/05/2050	2,11	1407	763	32	41708							
0049 0763 103	0058446	22/07/2011	1/07/2010	255.000,00	250.459,58	250.459,58	1,64% M	*142	0,400000	12		
1/07/2050	1,64	1278	634	212	37704							
0049 0763 103	0058464	22/07/2011	25/10/2010	240.000,00	236.821,26	236.821,26	2,00% M	*	2,000000	12		
25/10/2045	2,00	1132	709	17	37637							
0049 0763 103	0058465	22/07/2011	3/11/2010	269.052,00	267.425,95	267.425,95	4,50% M	*	4,500000	12		
15/11/2050	4,50	2013	1342	10	50378							
0049 0763 103	0058469	22/07/2011	30/12/2010	205.000,00	203.296,00	203.296,00	1,94% M	*	1,941000	12		

0017000QI 90001. TXT

5/01/2051	1,94	1432	788	67	42839							
0049 0766 103	0048265	22/07/2011	18/04/2001	125.000,00	125.000,00	125.000,00	3,55%	M	*142	2,000000	12	
18/04/2031	3,55	101	67	51	3178							
0049 0766 103	0065943	22/07/2011	28/05/2008	223.000,00	214.153,80	214.153,80	2,46%	M	*142	0,750000	12	
28/05/2048	2,46	1211	817	184	33695							
0049 0766 103	0066069	22/07/2011	29/12/2010	210.000,00	207.893,70	207.893,70	1,94%	M	*	1,941000	12	
29/12/2045	1,94	1019	613	219	35460							
0049 0767 103	0083096	22/07/2011	28/10/2002	261.588,00	261.588,00	261.588,00	2,99%	M	*142	1,500000	12	
28/10/2042	2,99	2144	114	119	1993							
0049 0767 103	0083891	22/07/2011	15/03/2007	193.000,00	183.716,46	183.716,46	2,37%	M	*142	0,850000	12	
15/03/2047	2,37	1966	1966	51	6282							
0049 0767 103	0084011	22/07/2011	15/03/2010	200.000,00	195.289,87	195.289,87	1,92%	M	*142	0,400000	12	
15/03/2050	1,92	1896	169	10101	927N							
0049 0767 103	0084016	22/07/2011	28/05/2010	185.000,00	181.438,60	181.438,60	2,11%	M	*142	0,400000	12	
28/05/2050	2,11	T2432	193	176	13257							
0049 0768 103	0030387	22/07/2011	9/06/2009	324.756,00	303.198,28	303.198,28	0,79%	M	*S33	0,000000	12	
30/06/2049	0,79	1578	18	194	56002G							
0049 0768 103	0030403	22/07/2011	20/05/2010	227.000,00	222.644,12	222.644,12	2,32%	M	*142	0,400000	12	
3/06/2050	2,32	1333	48	233	3934							
0049 0771 103	0078551	22/07/2011	27/04/2006	216.000,07	215.387,27	215.387,27	3,05%	M	*142	1,500000	12	
27/04/2031	3,05	2053	270	126	14722							
0049 0772 103	0062646	22/07/2011	23/05/2007	288.000,00	288.000,00	288.000,00	2,46%	M	*142	0,750000	12	
23/05/2047	2,46	000664	000156	000091	6883							
0049 0772 103	0062712	22/07/2011	3/07/2009	96.000,00	91.059,98	91.059,98	2,32%	M	*142	1,100000	12	
3/07/2034	2,32	604	119	97	5129							
0049 0772 103	0062754	22/07/2011	29/06/2010	149.000,00	146.376,15	146.376,15	4,00%	M	*142	1,500000	12	
29/06/2040	4,00	882	370	214	22112							
0049 0772 103	0062757	22/07/2011	4/10/2010	195.000,00	189.781,40	189.781,40	0,92%	M	*S33	0,000000	12	
4/10/2035	0,92	1842	752	149	37557							
0049 0772 103	0062759	22/07/2011	18/10/2010	157.000,00	154.984,63	154.984,63	1,82%	M	*142	0,400000	12	
18/10/2050	1,82	1172	138	161	6518							
0049 0773 103	0039884	22/07/2011	19/08/2005	210.500,00	207.482,12	207.482,12	2,74%	M	*142	1,500000	12	
19/08/2045	2,74	1162	367	107	24488							
0049 0773 103	0040082	22/07/2011	30/07/2007	254.024,30	246.017,65	246.017,65	1,97%	M	*142	0,750000	12	
30/07/2037	1,97	1012	301	120	6979							
0049 0773 103	0040092	22/07/2011	18/10/2007	211.891,98	202.767,51	202.767,51	2,22%	M	*142	0,850000	12	
18/10/2047	2,22	1856	809	179	41539							
0049 0773 103	0040100	22/07/2011	20/12/2007	198.994,17	191.066,27	191.066,27	2,17%	M	*142	0,750000	12	
20/12/2047	2,17	1250	75	1	31748							
0049 0773 103	0040120	22/07/2011	14/03/2008	308.300,00	296.577,49	296.577,49	3,02%	M	*142	1,500000	12	
14/03/2038	3,02	001238	000238	000217	16320							
0049 0773 103	0040263	22/07/2011	12/07/2010	170.000,00	166.993,97	166.993,97	1,68%	M	*142	0,400000	12	
12/07/2050	1,68	1851	806	145	41468							
0049 0773 103	0040289	22/07/2011	29/10/2010	138.271,19	134.983,20	134.983,20	0,92%	M	*S33	0,000000	12	
29/10/2035	0,92	1742	727	38	38856							
0049 0774 103	0053197	22/07/2011	3/12/2004	338.000,00	283.250,34	283.250,34	2,92%	M	*142	1,000000	12	
3/06/2030	2,92	000930	000370	000184	1							

0017000QI 90001. TXT

0049 0774 103 0053452 22/07/2011 6/07/2007 156.500,00 151.646,67 151.646,67 1,97% M *142 0,750000 12
6/07/2037 1,97 1766 396 29 37729
0049 0774 103 0053587 22/07/2011 21/10/2010 190.000,00 186.806,10 186.806,10 1,82% M *142 0,400000 12
21/10/2040 1,82 2580 802 97 59920
0049 0777 103 0096751 22/07/2011 24/07/2007 209.900,00 203.537,60 203.537,60 1,97% M *142 0,750000 12
24/07/2037 1,97 2431 115 185 8547
0049 0777 103 0096764 22/07/2011 22/10/2007 176.000,00 176.000,00 176.000,00 2,22% M *142 0,850000 12
22/10/2041 2,22 1090 167 108 6666
0049 0777 103 0096768 22/07/2011 5/11/2007 164.500,00 153.198,14 153.198,14 2,27% M *142 0,850000 12
5/11/2037 2,27 1947 104 196 3695
0049 0777 103 0096779 22/07/2011 31/01/2008 112.000,00 112.000,00 112.000,00 2,39% M *142 0,850000 12
31/01/2048 2,39 376 129 61 12297
0049 0777 103 0096800 22/07/2011 3/09/2008 130.000,00 125.236,54 125.236,54 1,68% M *142 0,400000 12
3/09/2048 1,68 513 9 14 646
0049 0777 103 0096847 22/07/2011 24/02/2010 79.140,00 76.993,55 76.993,55 1,94% M *142 0,400000 12
24/02/2046 1,94 397 65 198 8674
0049 0777 103 0096871 22/07/2011 24/11/2010 130.000,00 128.112,22 128.112,22 1,89% M *142 0,400000 12
24/11/2040 1,89 920 365 67 2255
0049 0780 103 0180115 22/07/2011 28/09/2001 150.000,00 130.110,92 130.110,92 2,03% M *142 0,750000 12
28/09/2027 2,03 002445 000435 000197 2
0049 0780 103 0187919 22/07/2011 16/06/2005 280.000,00 260.955,90 260.955,90 2,72% M *142 0,800000 12
16/06/2045 2,72 2170 532 105 56735
0049 0780 103 0187989 22/07/2011 21/10/2010 300.000,00 295.887,82 295.887,82 1,82% M *142 0,400000 12
21/10/2045 1,82 2332 663 118 60979
0049 0781 103 0015908 22/07/2011 2/09/2010 178.500,00 175.925,68 175.925,68 1,77% M *142 0,400000 12
2/09/2050 1,77 2248 00543 88 13417
0049 0784 103 0431509 22/07/2011 19/07/2007 370.000,00 340.310,37 340.310,37 1,72% M *142 0,500000 12
19/07/2037 1,72 46193
0049 0784 103 0431569 22/07/2011 23/04/2009 164.271,92 151.738,18 151.738,18 1,11% M *S33 0,000000 12
23/04/2034 1,11 1452 252 220 15246
0049 0789 103 0105623 22/07/2011 28/01/2000 90.151,82 47.111,93 47.111,93 2,04% M *142 0,500000 12
1/02/2020 2,04 002219 000323 000072 1
0049 0789 103 0114634 22/07/2011 25/08/2010 374.300,00 367.706,00 367.706,00 0,83% M *S33 0,000000 12
30/08/2050 0,83 1030 524 93 25757
0049 0789 103 0114646 22/07/2011 20/10/2010 392.000,00 385.598,22 385.598,22 2,00% M * 2,000000 12
20/10/2040 2,00 2977 984 115 55452

Santander de Titulización, SGFT, S. A.

FECHA : 21/07/11

SALL03

HORA : 11:26:06

CREDI TO

PAGI NA:

28

LI STADO DE DERECHOS DE

HI POTECA R I O 7

FONDO DE TITULIZACION DE ACTIVOS FTH: SAN.

PRESTAMOS:

0017000QI 90001. TXT

(13)	(1)	(14)	(15)	(2)	(16)	(3)	(17)	(4)	(5)	(6)	(7)	(8)	(9)	(10)	(11)	(12)
0049 0789	103	0114648	22/07/2011	26/11/2010	286.000,00	273.712,39	273.712,39	1,89%	M	*142	0,400000	12				
26/11/2045		1,89	1556	227	212	11375										
0049 0791	103	0113899	22/07/2011	26/01/2007	200.000,00	195.227,94	195.227,94	2,74%	M	*142	1,250000	12				
26/01/2047		2,74	1262	874	125	8374										
0049 0791	103	0113927	22/07/2011	12/03/2008	500.000,00	472.853,48	472.853,48	2,12%	M	*142	0,600000	12				
12/03/2038		2,12	941	546	101	34464										
0049 0791	103	0113946	22/07/2011	19/03/2009	385.000,00	366.984,46	366.984,46	2,67%	M	*142	1,150000	12				
19/03/2039		2,67	4112	340	103	8683										
0049 0791	103	0113968	22/07/2011	10/06/2010	150.000,00	147.135,58	147.135,58	2,32%	M	*142	0,400000	12				
10/06/2050		2,32	613	397	7	19295										
0049 0792	103	0078910	22/07/2011	30/10/2007	260.000,00	248.982,69	248.982,69	2,12%	M	*142	0,750000	12				
30/10/2047		2,12	1942	83	153	6439										
0049 0793	103	0143504	22/07/2011	16/11/2005	176.000,00	176.000,00	176.000,00	1,92%	M	*142	0,750000	12				
16/11/2045		1,92	2275	1518	152	71972										
0049 0793	103	0143794	22/07/2011	23/05/2007	222.542,25	213.110,38	213.110,38	2,46%	M	*142	0,750000	12				
23/05/2047		2,46	1871	1128	103	59786										
0049 0793	103	0144108	22/07/2011	17/12/2010	202.565,00	200.113,42	200.113,42	3,00%	M	*	3,000000	12				
17/12/2040		3,00	2807	2050	129	85629										
0049 0793	103	0144122	22/07/2011	27/12/2010	210.000,00	207.914,86	207.914,86	3,25%	M	*	3,250000	12				
27/12/2040		3,25	2807	2050	113	85625										
0049 0793	103	0144124	22/07/2011	31/12/2010	239.804,00	237.727,39	237.727,39	3,00%	M	*	3,000000	12				
31/12/2040		3,00	2807	2050	133	85630										
0049 0796	103	0019811	22/07/2011	25/11/2004	154.000,80	151.093,06	151.093,06	4,71%	M	*142	3,000000	12				
25/11/2037		4,71	002212	000574	000221	61057										
0049 0797	103	0043262	22/07/2011	15/01/2007	29.700,00	24.392,54	24.392,54	2,99%	M	*142	1,500000	12				
15/01/2022		2,99	755	99	17	15805										
0049 0801	103	0022996	22/07/2011	13/10/2004	154.000,00	143.547,16	143.547,16	2,35%	M	*142	0,800000	12				
13/10/2034		2,35	001034	000192	000061	1										
0049 0801	103	0023157	22/07/2011	15/02/2006	189.000,00	187.525,14	187.525,14	2,29%	M	*142	0,750000	12				
15/02/2046		2,29	1669	40	166	3464										
0049 0801	103	0023167	22/07/2011	18/05/2006	184.700,38	183.627,76	183.627,76	2,86%	M	*142	1,150000	12				
18/05/2046		2,86	600	115	150	4987										
0049 0801	103	0023215	22/07/2011	29/09/2006	132.000,00	125.447,63	125.447,63	3,02%	M	*142	1,500000	12				
29/09/2036		3,02	1756	76	176	5841										
0049 0801	103	0023256	22/07/2011	4/07/2007	237.365,15	229.749,80	229.749,80	2,07%	M	*142	0,850000	12				
4/07/2037		2,07	1471	204	169	13004										
0049 0803	103	0024010	22/07/2011	5/02/2007	235.000,00	232.747,23	232.747,23	2,79%	M	*142	1,250000	12				
5/02/2047		2,79	000001	000497	000140	7										
0049 0803	103	0024086	22/07/2011	28/10/2010	211.880,00	208.951,95	208.951,95	0,92%	M	*S33	0,000000	12				
31/10/2050		0,92	1403	411	60	32757										
0049 0807	103	0039068	22/07/2011	16/04/2007	297.825,00	284.863,37	284.863,37	2,30%	M	*142	0,750000	12				
16/04/2047		2,30	1649	308	108	14808										
0049 0807	103	0039123	22/07/2011	21/05/2010	360.000,00	353.069,67	353.069,67	2,11%	M	*142	0,400000	12				

0017000QI 90001. TXT

21/05/2050	2, 11	390	160	49	7029							
0049 0807 103	0039124	22/07/2011	17/06/2010	249.000,00	244.244,89	244.244,89	2,32%	M	*142	0,400000	12	
17/06/2050	2, 32	3096	178	207	10205							
0049 0807 103	0039133	22/07/2011	29/12/2010	180.000,00	178.503,80	178.503,80	1,94%	M	*	1,941000	12	
29/12/2050	1, 94	2646	939	65	12838							
0049 0807 103	0039136	22/07/2011	30/12/2010	215.400,00	213.603,18	213.603,18	1,92%	M	*	1,925000	12	
30/12/2050	1, 92	2775	601	34	54365							
0049 0808 103	0061289	22/07/2011	29/03/2007	244.000,00	233.201,63	233.201,63	2,52%	M	*142	1,000000	12	
29/06/2049	2, 52	1821	2	1	92							
0049 0808 103	0061296	22/07/2011	30/10/2007	202.840,98	194.396,42	194.396,42	2,22%	M	*142	0,850000	12	
30/10/2047	2, 22	2575	338	55	15040							
0049 0809 103	0025725	22/07/2011	14/10/2004	129.600,00	117.658,57	117.658,57	2,51%	M	*142	0,800000	12	
5/11/2034	2, 51	002151	000167	000106	11322							
0049 0809 103	0026060	22/07/2011	8/06/2005	222.000,00	195.454,45	195.454,45	3,17%	M	*142	1,250000	12	
8/06/2035	3, 17	002868	000398	000017	1							
0049 0809 103	0026255	22/07/2011	15/02/2007	282.000,00	282.000,00	282.000,00	3,04%	M	*142	1,500000	12	
15/02/2047	3, 04	001319	000148	000148	6416							
0049 0809 103	0026296	22/07/2011	5/07/2007	257.000,00	248.475,85	248.475,85	1,97%	M	*142	0,750000	12	
5/07/2037	1, 97	2661	46	201	1045							
0049 0809 103	0026297	22/07/2011	12/07/2007	307.924,47	307.924,47	307.924,47	2,07%	M	*142	0,850000	12	
12/07/2047	2, 07	1241	85	216	5697							
0049 0809 103	0026300	22/07/2011	17/07/2007	263.211,92	254.481,54	254.481,54	1,97%	M	*142	0,750000	12	
17/07/2037	1, 97	0001	0001	0001	4797							
0049 0809 103	0026313	22/07/2011	3/10/2007	227.000,00	216.354,70	216.354,70	1,77%	M	*142	0,400000	12	
3/10/2047	1, 77	3382	577	213	18340							
0049 0809 103	0026317	22/07/2011	4/12/2007	136.877,00	136.877,00	136.877,00	2,27%	M	*142	0,850000	12	
4/12/2047	2, 27	2584	1213	22	16332N							
0049 0809 103	0026328	22/07/2011	26/03/2008	222.537,74	222.537,74	222.537,74	2,37%	M	*142	0,850000	12	
26/03/2038	2, 37	2180	174	56	8138							
0049 0809 103	0026429	22/07/2011	27/04/2010	290.000,00	283.984,29	283.984,29	1,95%	M	*142	0,400000	12	
27/04/2050	1, 95	3345	563	145	17924							
0049 0809 103	0026447	22/07/2011	20/12/2010	265.000,00	262.797,26	262.797,26	1,94%	M	*	1,941000	12	
20/12/2050	1, 94	1390	96	171	6590							
0049 0809 103	0026452	22/07/2011	23/12/2010	135.000,00	133.645,98	133.645,98	1,94%	M	*	1,941000	12	
23/12/2045	1, 94	2756	366	40	15535							
0049 0818 103	0031606	22/07/2011	8/06/2007	99.807,96	94.865,74	94.865,74	2,77%	M	*142	0,850000	12	
8/06/2047	2, 77	1183		122	21467							
0049 0818 103	0031613	22/07/2011	5/07/2007	157.400,00	157.400,00	157.400,00	2,72%	M	*142	1,500000	12	
5/07/2047	2, 72				56897							
0049 0818 103	0031614	22/07/2011	5/07/2007	113.720,91	110.361,84	110.361,84	1,97%	M	*142	0,750000	12	
5/07/2037	1, 97	1293	411	63	27600							
0049 0818 103	0031718	22/07/2011	12/01/2010	165.000,00	156.978,18	156.978,18	1,89%	M	*142	0,400000	12	
12/01/2035	1, 89	1573	35	38	1622							
0049 0819 103	0144740	22/07/2011	27/11/2003	126.560,00	110.268,22	110.268,22	2,17%	M	*142	0,750000	12	
8/12/2028	2, 17	000555	000555	000142	1							
0049 0819 103	0144997	22/07/2011	30/08/2010	180.000,00	177.404,10	177.404,10	1,77%	M	*142	0,400000	12	
30/08/2050	1, 77	1869	340	68	16329							

0017000QI 90001. TXT

0049 0821 103 0011706 22/07/2011 24/02/2010	284. 421, 12	275. 034, 39	275. 034, 39	2, 31% M	*142	0, 600000	12
5/12/2039	2, 31 2661	2661	170	60384			
0049 0822 103 0102080 22/07/2011 13/08/2004	212. 000, 00	200. 492, 15	200. 492, 15	2, 34% M	*142	0, 800000	12
13/08/2034	2, 34 005047	001011	000103	15074			
0049 0822 103 0102206 22/07/2011 22/06/2007	204. 652, 50	195. 430, 26	195. 430, 26	1, 96% M	*142	0, 750000	12
22/06/2045	1, 96 5276	1119	0135	47050			

SALL03

FECHA : 21/07/11

HORA : 11:26:06

CREDI TO

PAGI NA:

29

LI STADO DE DERECHOS DE

HI POTECA R I O 7

FONDO DE TITULIZACION DE ACTIVOS FTH: SAN.

PRESTAMOS:

(13)	(1) (14)	(2) (15)	(3) (16)	(3) (17)	(4)	(5)	(6)	(7)	(8)	(9)	(10)	(11)	(12)
0049 0822 103 0102260 22/07/2011 29/05/2009	216. 000, 00	206. 792, 54	206. 792, 54	1, 25% M	*S33	0, 000000	12						
30/05/2049	1, 25 5057	900	157	39413									
0049 0826 103 0182978 22/07/2011 3/05/2004	117. 000, 00	74. 101, 03	74. 101, 03	2, 46% M	*142	0, 750000	12						
3/05/2018	2, 46 213	75	86	6625									
0049 0826 103 0183571 22/07/2011 2/08/2006	148. 000, 00	147. 830, 62	147. 830, 62	3, 74% M	*142	2, 500000	12						
2/08/2046	3, 74 188	198	187	10905									
0049 0826 103 0183673 22/07/2011 17/07/2007	150. 000, 00	149. 207, 00	149. 207, 00	1, 97% M	*142	0, 750000	12						
17/07/2032	1, 97 1165	19	164	579									
0049 0826 103 0183674 22/07/2011 27/07/2007	140. 000, 00	140. 000, 00	140. 000, 00	1, 97% M	*142	0, 750000	12						
27/07/2047	1, 97 321	93	112	9137									
0049 0826 103 0183678 22/07/2011 4/10/2007	125. 000, 00	125. 000, 00	125. 000, 00	2, 12% M	*142	0, 750000	12						
4/10/2047	2, 12 223	223	73	12327									
0049 0826 103 0183771 22/07/2011 17/04/2009	212. 300, 00	203. 010, 19	203. 010, 19	1, 11% M	*S33	0, 000000	12						
30/04/2049	1, 11 2229	155	161	10760									
0049 0826 103 0183816 22/07/2011 4/01/2010	220. 000, 00	211. 951, 80	211. 951, 80	2, 24% M	*142	0, 750000	12						
4/01/2040	2, 24 178	178	66	10035									
0049 0826 103 0183818 22/07/2011 15/01/2010	144. 000, 00	138. 738, 29	138. 738, 29	2, 24% M	*142	0, 750000	12						
15/01/2040	2, 24 1684	185	199	14948									
0049 0826 103 0183835 22/07/2011 30/03/2010	182. 000, 00	177. 856, 04	177. 856, 04	2, 42% M	*142	0, 900000	12						
30/03/2045	2, 42 1629	31	33	3092									
0049 0826 103 0183846 22/07/2011 11/06/2010	159. 000, 00	155. 106, 12	155. 106, 12	2, 82% M	*142	0, 900000	12						
11/06/2040	2, 82 471	270	162	18717									
0049 0826 103 0183848 22/07/2011 18/06/2010	249. 000, 00	242. 902, 03	242. 902, 03	2, 82% M	*142	0, 900000	12						
18/06/2040	2, 82 471	270	184	18761									
0049 0826 103 0183850 22/07/2011 18/06/2010	143. 000, 00	138. 491, 62	138. 491, 62	2, 82% M	*142	0, 900000	12						
18/06/2035	2, 82 471	270	154	18701									

0017000QI 90001. TXT

0049	0833	103	0042525	22/07/2011	15/11/2000	172.800,00	154.116,73	154.116,73	1,82% M	*142	0,400000	12
			15/11/2030	1,82	000964	000052	000222	1				
0049	0833	103	0046288	22/07/2011	4/11/2005	202.000,00	191.216,20	191.216,20	3,40% M	*142	1,980000	12
			4/11/2035	3,40	1058	446	89	32780				
0049	0833	103	0046421	22/07/2011	12/11/2007	225.000,00	208.622,59	208.622,59	1,86% M	*142	0,440000	12
			12/11/2037	1,86	1052	442	67	32710				
0049	0833	103	0046433	22/07/2011	4/04/2008	199.000,00	194.053,70	194.053,70	3,53% M	*142	1,980000	12
			4/04/2048	3,53	1067	449	14	8902				
0049	0833	103	0046530	22/07/2011	22/10/2010	260.000,00	252.084,86	252.084,86	0,92% M	*S33	0,000000	12
			30/10/2030	0,92	3058	1524	128	84810				
0049	0842	103	0082256	22/07/2011	13/10/2005	215.000,00	205.677,17	205.677,17	2,12% M	*142	0,750000	12
			13/10/2045	2,12	2353	158	217	7462				
0049	0842	103	0082312	22/07/2011	25/06/2007	157.220,03	150.893,39	150.893,39	1,96% M	*142	0,750000	12
			25/06/2037	1,96	886	567	188	36517				
0049	0851	103	0000021	22/07/2011	1/03/2010	213.699,00	208.052,55	208.052,55	1,00% M	*S33	0,000000	12
			30/03/2050	1,00	1387	743	211	41158				
0049	0851	103	0000035	22/07/2011	25/05/2010	247.692,00	239.978,25	239.978,25	2,36% M	*142	0,650000	12
			30/01/2044	2,36	1388	711	37	41192				
0049	0851	103	0000036	22/07/2011	27/05/2010	164.000,00	161.359,40	161.359,40	2,10% M	*142	0,390000	12
			27/05/2050	2,10	2661	295	2661	6550				
0049	0851	103	0000037	22/07/2011	1/06/2010	245.543,00	242.317,17	242.317,17	3,00% M	*142	0,650000	12
			30/06/2050	3,00	1388	744	79	41220				
0049	0851	103	0000038	22/07/2011	3/06/2010	250.791,00	247.496,19	247.496,19	3,00% M	*142	0,650000	12
			30/06/2050	3,00	1388	744	96	41232				
0049	0851	103	0000039	22/07/2011	3/06/2010	335.788,00	331.376,57	331.376,57	3,00% M	*142	0,650000	12
			30/06/2050	3,00	1393	749	192	41045				
0049	0851	103	0000040	22/07/2011	10/06/2010	231.047,00	228.011,57	228.011,57	3,00% M	*142	0,650000	12
			30/06/2050	3,00	1395	751	81	41385				
0049	0851	103	0000041	22/07/2011	29/06/2010	170.000,00	167.258,22	167.258,22	2,10% M	*142	0,400000	12
			29/06/2050	2,10	1547	361	35	19217				
0049	0851	103	0000049	22/07/2011	30/12/2010	220.800,00	219.126,23	219.126,23	2,35% M	*	2,350000	12
			30/12/2050	2,35	422	196	36	20951				
0049	0856	103	0000046	22/07/2011	22/07/2008	260.000,00	244.691,39	244.691,39	2,02% M	*142	0,800000	12
			22/07/2038	2,02	1535		81	73333				
0049	0856	103	0000065	22/07/2011	14/01/2010	196.240,00	190.105,34	190.105,34	2,24% M	*142	0,750000	12
			14/01/2040	2,24	1533		85	73107				
0049	0856	103	0000066	22/07/2011	12/02/2010	196.000,00	191.115,75	191.115,75	1,94% M	*142	0,400000	12
			12/02/2050	1,94	1785	218	223	14430				
0049	0856	103	0000070	22/07/2011	23/02/2010	140.000,00	136.709,28	136.709,28	1,94% M	*142	0,400000	12
			23/02/2050	1,94	2976	57	69	3143				
0049	0856	103	0000072	22/07/2011	6/05/2010	166.000,00	162.579,47	162.579,47	2,11% M	*142	0,400000	12
			6/05/2050	2,11	1711	767	63	45401				
0049	0856	103	0000073	22/07/2011	28/05/2010	183.000,00	179.477,10	179.477,10	2,11% M	*142	0,400000	12
			28/05/2050	2,11	2578	888	1	59662				
0049	0856	103	0000075	22/07/2011	30/06/2010	205.000,00	201.349,86	201.349,86	1,64% M	*142	0,400000	12
			5/07/2050	1,64	1612		93	81158				
0049	0856	103	0000078	22/07/2011	9/08/2010	244.240,00	239.949,70	239.949,70	3,50% M	*	3,500000	12

0017000QI 90001. TXT

9/08/2040	3,50	1535	157	73371								
0049 0857 103	0000002	22/07/2011	26/09/2007	262.000,00	242.563,77	242.563,77	1,78%	M	*142	0,500000	12	
26/09/2037	1,78			139								
0049 0857 103	0000043	22/07/2011	14/09/2010	66.786,13	65.372,21	65.372,21	3,50%	M	*	3,500000	12	
14/09/2035	3,50	1133	74	138	7896							
0049 0860 103	0445010	22/07/2011	12/02/2010	120.000,00	114.540,20	114.540,20	2,01%	M	*142	0,470000	12	
12/02/2035	2,01	2707	535	55	24366							
0049 0860 103	0445047	22/07/2011	24/08/2010	160.000,00	155.729,50	155.729,50	1,77%	M	*142	0,400000	12	
24/08/2035	1,77	2443	2443	3	11960							
0049 0860 103	0445058	22/07/2011	15/10/2010	252.000,00	248.765,09	248.765,09	1,82%	M	*142	0,400000	12	
15/10/2050	1,82	2217	179	208	10766							
0049 0860 103	0445060	22/07/2011	12/11/2010	130.000,00	128.243,37	128.243,37	1,89%	M	*142	0,400000	12	
12/11/2045	1,89	2846	1151	52	50371							
0049 0861 103	0091465	22/07/2011	3/12/2007	212.000,00	179.012,55	179.012,55	0,97%	M	*S33	0,000000	12	
3/12/2027	0,97	2965	420	49	27951							
0049 0861 103	0091532	22/07/2011	21/04/2010	158.878,50	155.198,23	155.198,23	2,30%	M	*142	0,750000	12	
21/04/2040	2,30	2352	441		31518							
0049 0861 103	0091547	22/07/2011	18/11/2010	204.000,00	201.279,97	201.279,97	1,96%	M	*142	0,470000	12	
18/11/2045	1,96	2379	454	194	32142							
0049 0861 103	0091551	22/07/2011	20/12/2010	404.000,00	400.611,06	400.611,06	1,90%	M	*	1,900000	12	
20/12/2050	1,90	2282	2163	61	74156							
0049 0863 103	0015899	22/07/2011	7/04/2008	91.945,00	88.232,93	88.232,93	2,40%	M	*142	0,850000	12	
7/04/2048	2,40	2040	421	167	36822							

Santander de Titulización, SGFT, S. A.

FECHA : 21/07/11

SALLO3

HORA : 11:26:06

CREDITO

PAGINA:

30

LISTADO DE DERECHOS DE

HIPOTECARIO 7

FONDO DE TITULIZACION DE ACTIVOS FTH: SAN.

PRESTAMOS:

(13)	(1)	(2)	(3)	(4)	(5)	(6)	(7)	(8)	(9)	(10)	(11)	(12)
(13)	(14)	(15)	(16)	(17)								
0049 0863 103	0015900	22/07/2011	11/04/2008	174.000,00	161.183,89	161.183,89	2,80%	M	*142	1,250000	12	
11/04/2035	2,80	931	361	173	27016							
0049 0863 103	0015936	22/07/2011	29/07/2010	133.000,00	128.585,05	128.585,05	0,81%	M	*S33	0,000000	12	
29/07/2035	0,81	2602	543	113	43208							
0049 0866 103	0017828	22/07/2011	22/02/2008	149.157,46	139.646,01	139.646,01	2,29%	M	*142	0,750000	12	
22/02/2038	2,29	1006	29	147	1769							
0049 0866 103	0017880	22/07/2011	9/08/2010	184.000,00	179.752,87	179.752,87	1,84%	M	*142	0,470000	12	
9/08/2040	1,84	1480	655	52	23426							
0049 0874 103	0011041	22/07/2011	19/03/2004	156.000,00	123.903,81	123.903,81	2,27%	M	*142	0,750000	12	

0017000QI 90001. TXT

19/03/2029	2,27	002408	001693	000085	3							
0049 0874 103	0011196	22/07/2011	2/04/2007	213.883,62	204.575,24	204.575,24	2,30%	M	*142	0,750000	12	
2/04/2047	2,30	2216	346	76	25187							
0049 0874 103	0011202	22/07/2011	22/06/2007	140.951,67	136.252,28	136.252,28	1,96%	M	*142	0,750000	12	
22/06/2037	1,96	3037	2163	208	11228							
0049 0874 103	0011211	22/07/2011	3/08/2007	110.334,01	104.271,25	104.271,25	2,67%	M	*140	0,000000	12	
3/08/2042	2,67	856	753	74	60613							
0049 0882 103	0014531	22/07/2011	22/02/2010	137.500,00	130.883,15	130.883,15	0,99%	M	*S33	0,000000	12	
22/02/2035	0,99	833	374	206	27688							
0049 0890 103	0009528	22/07/2011	30/03/2010	140.000,00	123.862,53	123.862,53	1,00%	M	*S33	0,000000	12	
30/03/2035	1,00	3369	2624	209	47439							
0049 0898 103	0071670	22/07/2011	29/06/2007	330.000,00	302.774,22	302.774,22	1,72%	M	*142	0,500000	12	
5/07/2037	1,72	3755	181	10	7202							
0049 0905 103	0029720	22/07/2011	14/05/2007	254.669,61	246.249,79	246.249,79	2,46%	M	*142	0,750000	12	
14/05/2037	2,46	1055	65	24	3414							
0049 0905 103	0029757	22/07/2011	25/02/2008	258.000,00	229.411,09	229.411,09	0,99%	M	*S33	0,000000	12	
25/02/2033	0,99	590	489	221	45359							
0049 0908 103	0000010	22/07/2011	4/04/2008	140.000,00	133.661,75	133.661,75	1,95%	M	*142	0,400000	12	
4/04/2048	1,95	2539	130	207	9378							
0049 0908 103	0000011	22/07/2011	15/04/2008	135.000,00	130.748,80	130.748,80	4,05%	M	*142	2,500000	12	
15/04/2040	4,05	2222	119	54	5656							
0049 0908 103	0000055	22/07/2011	30/12/2009	232.100,00	224.726,68	224.726,68	1,82%	M	*142	0,400000	12	
30/12/2044	1,82	3022	905	101	57299							
0049 0908 103	0000073	22/07/2011	4/06/2010	185.000,00	180.768,78	180.768,78	2,32%	M	*142	0,400000	12	
4/06/2045	2,32	3023	184	45	11753							
0049 0908 103	0000074	22/07/2011	17/06/2010	159.879,85	153.623,71	153.623,71	1,35%	M	*S33	0,000000	12	
17/06/2035	1,35	2606	937	157	68175							
0049 0912 103	0036095	22/07/2011	19/08/2003	221.391,79	197.858,38	197.858,38	1,61%	M	*142	0,400000	12	
19/06/2033	1,61	002202	000341	000067	33644							
0049 0912 103	0036658	22/07/2011	31/05/2007	390.894,88	378.941,85	378.941,85	1,96%	M	*142	0,750000	12	
31/05/2037	1,96	1055	1055	196	61966							
0049 0912 103	0036730	22/07/2011	30/06/2010	133.266,00	129.937,40	129.937,40	1,89%	M	*142	0,900000	12	
30/06/2040	1,89	2038	0283	0016	12380							
0049 0912 103	0036736	22/07/2011	2/12/2010	249.174,00	245.963,81	245.963,81	0,97%	M	*S33	0,000000	12	
31/12/2043	0,97	2108	324	211	14630							
0049 0912 103	0036740	22/07/2011	10/12/2010	350.000,00	346.603,08	346.603,08	1,94%	M	*142	0,400000	12	
10/12/2050	1,94	986	979	145	40570							
0049 0915 103	0016076	22/07/2011	23/03/2010	295.000,00	285.451,88	285.451,88	1,92%	M	*142	0,400000	12	
23/03/2040	1,92	1021	472	33	34864							
0049 0915 103	0016081	22/07/2011	5/05/2010	210.000,00	203.669,45	203.669,45	2,11%	M	*142	0,400000	12	
5/05/2040	2,11	1757	1117	164	47457							
0049 0915 103	0016082	22/07/2011	23/09/2010	234.000,00	230.996,84	230.996,84	1,82%	M	*142	0,400000	12	
23/09/2050	1,82	1679	1049	121	46568							
0049 0915 103	0016087	22/07/2011	12/11/2010	141.238,00	139.654,06	139.654,06	1,89%	M	*142	0,400000	12	
12/11/2050	1,89	1911	1252	103	21447							
0049 0915 103	0016088	22/07/2011	12/11/2010	320.000,00	314.684,95	314.684,95	1,89%	M	*142	0,400000	12	
12/11/2040	1,89	1588	123	149	1534							

0017000QI 90001. TXT

0049	0915	103	0016089	22/07/2011	30/11/2010	285.000,00	280.861,29	280.861,29	1,89%	M	*142	0,400000	12
			1,89	1210	642	151	38977						
0049	0915	103	0016091	22/07/2011	1/12/2010	223.000,00	220.813,46	220.813,46	1,89%	M	*142	0,400000	12
			1,89	1087	532	130	25972						
0049	0915	103	0016092	22/07/2011	21/12/2010	192.000,00	190.074,28	190.074,28	1,94%	M	*	1,941000	12
			1,94	1089	534	17	27696						
0049	0917	103	0058115	22/07/2011	17/02/2010	170.000,00	163.791,56	163.791,56	1,94%	M	*142	0,400000	12
			1,94	1630	719	129	65871						
0049	0917	103	0058132	22/07/2011	15/12/2010	262.000,00	257.222,51	257.222,51	1,94%	M	*142	0,400000	12
			1,94	1630	613	165	33799						
0049	0918	103	0022904	22/07/2011	7/04/2010	135.621,23	131.229,40	131.229,40	1,95%	M	*142	0,400000	12
			1,95	2010	2009	218	85761						
0049	0918	103	0022910	22/07/2011	7/07/2010	125.000,00	121.768,34	121.768,34	1,68%	M	*142	0,400000	12
			1,68	0318	0318	0103	22331						
0049	0918	103	0022914	22/07/2011	27/07/2010	114.000,00	111.425,89	111.425,89	1,98%	M	*142	0,700000	12
			1,98	1515	0219	0021	11252						
0049	0919	103	0017576	22/07/2011	18/01/2008	900.000,00	850.702,14	850.702,14	1,89%	M	*142	0,400000	12
			1,89	706	706	178	43983						
0049	0919	103	0017604	22/07/2011	26/12/2008	450.000,00	426.367,44	426.367,44	2,07%	M	*142	0,650000	12
			2,07	0839	0434	0152	11541						
0049	0919	103	0017636	22/07/2011	28/05/2010	420.000,00	419.124,46	419.124,46	2,11%	M	*142	0,400000	12
			2,11	0521	0255	0200	13789						
0049	0919	103	0017640	22/07/2011	12/08/2010	250.000,00	250.000,00	250.000,00	1,77%	M	*142	0,400000	12
			1,77	1677	1061	92	43599						
0049	0919	103	0017642	22/07/2011	12/11/2010	130.000,00	127.272,26	127.272,26	1,89%	M	*142	0,400000	12
			1,89	2168	263	195	22021						
0049	0923	103	0015697	22/07/2011	16/05/2007	204.750,00	196.078,16	196.078,16	2,46%	M	*142	0,750000	12
			2,46	2164	1499	80	964402						
0049	0923	103	0015703	22/07/2011	15/06/2007	141.682,50	135.803,58	135.803,58	2,67%	M	*142	0,750000	12
			2,67	2080	243	110	18941						
0049	0923	103	0015745	22/07/2011	20/12/2007	161.000,00	142.301,00	142.301,00	0,97%	M	*S33	0,000000	12
			0,97	2038	1442	204	87332						
0049	0923	103	0015751	22/07/2011	22/02/2008	118.850,00	114.195,33	114.195,33	2,37%	M	*142	0,850000	12
			2,37	1639	185	5	58331						
0049	0923	103	0015856	22/07/2011	19/05/2010	172.200,00	167.359,15	167.359,15	2,11%	M	*142	0,400000	12
			2,11	2514	94	45	5830						
0049	0923	103	0015858	22/07/2011	8/06/2010	166.000,00	151.944,45	151.944,45	2,32%	M	*142	0,400000	12
			2,32	1553	924	85	47266						
0049	0923	103	0015874	22/07/2011	30/09/2010	200.000,00	196.914,12	196.914,12	1,82%	M	*142	0,400000	12
			1,82	2018	1353	25	85573						

SALL03

FECHA : 21/07/11

HORA : 11:26:06

CREDITO

PAGINA:

31

LI STADO DE DERECHOS DE

FONDO DE TITULIZACION DE ACTIVOS FTH: SAN.

HI POTECARIO 7

PRESTAMOS:

(13)	(1)	(15)	(2)	(3)	(4)	(5)	(6)	(7)	(8)	(9)	(10)	(11)	(12)
	(14)		(16)	(17)									
0049 0923 103	0015876	22/07/2011	22/10/2010	80.000,00	78.655,23	78.655,23	1,82%	M	*142	0,400000	12		
22/10/2040	1,82 1419	12	29	714									
0049 0925 103	0000032	22/07/2011	22/12/2010	139.250,00	137.853,37	137.853,37	1,94%	M	*	1,941000	12		
22/12/2045	1,94 2833	716	38	30970									
0049 0928 103	0011408	22/07/2011	9/04/2010	125.000,00	122.485,32	122.485,32	2,30%	M	*142	0,750000	12		
30/04/2040	2,30 1508	46	173	2157									
0049 0928 103	0011423	22/07/2011	7/09/2010	153.352,51	150.564,76	150.564,76	2,07%	M	*142	0,650000	12		
7/09/2040	2,07 1	1	1	18668									
0049 0931 103	0036402	22/07/2011	19/05/2006	186.000,00	183.610,80	183.610,80	2,97%	M	*142	1,750000	12		
19/05/2046	2,97 4461	343	163	18533									
0049 0931 103	0036493	22/07/2011	16/09/2010	129.156,30	127.429,17	127.429,17	3,90%	M	*	3,900000	12		
16/09/2040	3,90 1663	348	17	28443									
0049 0932 103	0128048	22/07/2011	10/04/2008	144.000,00	138.173,41	138.173,41	2,40%	M	*142	0,850000	12		
10/04/2048	2,40 4460	338	100	2652									
0049 0932 103	0128085	22/07/2011	19/03/2010	185.000,00	179.012,30	179.012,30	1,92%	M	*142	0,400000	12		
19/03/2040	1,92 4193	77	133	4385									
0049 0932 103	0128109	22/07/2011	15/11/2010	160.000,00	157.342,53	157.342,53	1,89%	M	*142	0,400000	12		
15/11/2040	1,89 2594	917	218	4150									
0049 0933 103	0005095	22/07/2011	25/04/2008	160.000,00	145.668,40	145.668,40	2,02%	M	*142	0,810000	12		
25/06/2032	2,02 2060	163	112	11884									
0049 0935 103	0030021	22/07/2011	15/11/2006	196.460,00	186.259,33	186.259,33	2,27%	M	*142	0,850000	12		
15/11/2046	2,27 1804	640	149	34865									
0049 0935 103	0030041	22/07/2011	29/06/2007	138.939,12	132.223,82	132.223,82	2,06%	M	*142	0,850000	12		
29/06/2047	2,06 279	74	146	6247									
0049 0935 103	0030043	22/07/2011	23/07/2007	284.000,00	265.253,22	265.253,22	1,97%	M	*142	0,750000	12		
23/07/2031	1,97 2774	74	218	3499									
0049 0947 103	0000001	22/07/2011	19/07/2007	234.308,94	215.410,16	215.410,16	1,67%	M	*142	0,450000	12		
19/07/2037	1,67 2121	1317	222	78110									
0049 0947 103	0000036	22/07/2011	2/10/2009	190.000,00	182.153,37	182.153,37	2,17%	M	*142	0,800000	12		
2/10/2039	2,17 1834	165	141	9453									
0049 0947 103	0000037	22/07/2011	2/10/2009	196.000,00	187.905,57	187.905,57	2,17%	M	*142	0,800000	12		
2/10/2039	2,17 2244	167	212	9579									
0049 0947 103	0000048	22/07/2011	26/04/2010	145.000,00	140.876,23	140.876,23	2,35%	M	*142	0,800000	12		
26/04/2040	2,35 2244	167	164	9555									
0049 0947 103	0000051	22/07/2011	17/05/2010	192.000,00	186.559,06	186.559,06	2,51%	M	*142	0,800000	12		
17/05/2040	2,51 2244	167	182	9564									
0049 0947 103	0000052	22/07/2011	19/05/2010	179.000,00	174.276,62	174.276,62	2,51%	M	*142	0,800000	12		
19/05/2040	2,51 2244	167	206	9576									
0049 0947 103	0000061	22/07/2011	11/11/2010	175.000,00	172.095,73	172.095,73	1,90%	M	*	1,900000	12		

0017000QI 90001. TXT

11/11/2040	1,90	2244	167	172	9559							
0049 0952 103	0023283	22/07/2011	11/10/2007	150.300,00	144.804,20	144.804,20	2,12%	M	*142	0,750000	12	
11/10/2047	2,12	2003	153	1	10081							
0049 0954 103	0058578	22/07/2011	31/07/2009	245.000,00	232.695,40	232.695,40	0,83%	M	*S33	0,000000	12	
28/02/2049	0,83	3206	1671	101	91036							
0049 0954 103	0058591	22/07/2011	15/03/2010	244.963,91	237.110,81	237.110,81	1,92%	M	*142	0,400000	12	
30/11/2038	1,92	850	463	83	36955							
0049 0954 103	0058592	22/07/2011	28/04/2010	200.000,00	193.941,38	193.941,38	1,95%	M	*142	0,400000	12	
28/04/2040	1,95	476	155	214	11888							
0049 0954 103	0058596	22/07/2011	16/06/2010	360.000,00	341.732,62	341.732,62	2,32%	M	*142	0,400000	12	
16/02/2044	2,32	1815	696	55	19126							
0049 0955 103	0032576	22/07/2011	25/07/2007	197.000,00	190.932,98	190.932,98	1,97%	M	*142	0,750000	12	
25/07/2037	1,97	1184	123	147	7736							
0049 0957 103	0058060	22/07/2011	29/04/2010	440.000,00	433.364,12	433.364,12	2,30%	M	*142	0,750000	12	
29/04/2040	2,30	2858	436	142	27744							
0049 0957 103	0058083	22/07/2011	30/12/2010	280.000,00	277.659,61	277.659,61	1,94%	M	*	1,941000	12	
31/12/2050	1,94	2099	156	116	17383							
0049 0958 103	0000028	22/07/2011	23/06/2010	225.000,00	220.208,75	220.208,75	1,64%	M	*142	0,400000	12	
23/06/2045	1,64	2300	190	76	14113							
0049 0958 103	0000031	22/07/2011	8/11/2010	150.000,00	147.508,64	147.508,64	1,89%	M	*142	0,400000	12	
8/11/2040	1,89	1201	767	59	46353							
0049 0963 103	0000001	22/07/2011	15/04/2008	186.151,44	170.070,73	170.070,73	3,05%	M	*142	1,500000	12	
15/04/2032	3,05	181	2		21629							
0049 0963 103	0000015	22/07/2011	30/07/2009	120.000,00	114.729,39	114.729,39	1,92%	M	*142	0,700000	12	
30/07/2039	1,92	1784	713	73	36401							
0049 0963 103	0000031	22/07/2011	14/10/2010	165.884,26	161.444,83	161.444,83	0,92%	M	*S33	0,000000	12	
14/10/2035	0,92	1968	257	200	11288							
0049 0964 103	0000023	22/07/2011	29/01/2010	163.000,00	157.428,52	157.428,52	1,89%	M	*142	0,400000	12	
29/01/2040	1,89	3364	123	163	11149							
0049 0964 103	0000028	22/07/2011	17/12/2010	115.000,00	113.342,37	113.342,37	1,94%	M	*142	0,400000	12	
17/12/2040	1,94	3403	310	145	23161							
0049 0971 103	0069662	22/07/2011	23/01/2004	129.000,00	105.750,27	105.750,27	4,93%	M	N/A2	0,000000	N/A	
1/02/2033	4,93	000648	000023	000088	29607							
0049 0971 103	0070148	22/07/2011	4/09/2009	268.646,37	255.880,08	255.880,08	1,68%	M	*142	0,400000	12	
30/09/2044	1,68	3204	1671	69	91020							
0049 0978 103	0005679	22/07/2011	30/03/2007	177.650,00	173.268,21	173.268,21	2,27%	M	*142	0,750000	12	
30/03/2037	2,27	1715	453	194	24452							
0049 0978 103	0005690	22/07/2011	21/02/2008	215.000,00	215.000,00	215.000,00	2,54%	M	*142	1,000000	12	
21/02/2048	2,54	2335	1601	56	25737B							
0049 0979 103	0027965	22/07/2011	14/01/2010	240.000,00	230.718,24	230.718,24	1,89%	M	*142	0,400000	12	
14/01/2040	1,89	1791	1457	153	97409							
0049 0981 103	0000002	22/07/2011	14/03/2008	504.100,00	483.551,45	483.551,45	2,27%	M	*142	0,750000	12	
14/03/2048	2,27	4164	961	131	63162							
0049 0981 103	0000034	22/07/2011	25/06/2010	173.064,00	170.790,33	170.790,33	3,00%	M	*142	0,650000	12	
30/06/2050	3,00	6217	579	109	31613							
0049 0982 103	0000044	22/07/2011	3/12/2010	90.000,00	89.267,28	89.267,28	3,00%	M	*	3,000000	12	
31/12/2045	3,00	1996	190	438	24050							

0017000QI 90001. TXT

0049	0986	103	0135177	22/07/2011	9/08/2007	217.500,00	207.452,16	207.452,16	2,09%	M	*142	0,850000	12
			2,09	839	733	146	24036						
0049	0986	103	0135236	22/07/2011	18/04/2008	147.000,00	138.499,34	138.499,34	3,05%	M	*142	1,500000	12
			3,05	1128	276	215	17871						
0049	0986	103	0135294	22/07/2011	4/02/2010	220.000,00	213.486,35	213.486,35	1,93%	M	*142	0,390000	12
			1,93	1139	286	58	18580						
0049	0986	103	0135306	22/07/2011	11/06/2010	145.000,00	141.146,35	141.146,35	2,87%	M	*142	0,950000	12
			2,87	1744	827	191	41590						
0049	0986	103	0135311	22/07/2011	22/09/2010	108.000,00	105.956,33	105.956,33	1,82%	M	*142	0,400000	12
			1,82	2311	1196	140	14622						

Santander de Ti tul i zaci ó n, SGFT, S. A.

FECHA : 21/07/11

SALLO3

HORA : 11:26:06

CREDI TO

PAGI NA:

32

LI STADO DE DERECHOS DE

HI POTECA R I O 7

FONDO DE TI TUL I ZACION DE ACTI VOS FTH: SAN.

PRESTAMOS:

(13)	(1)	(2)	(3)	(4)	(5)	(6)	(7)	(8)	(9)	(10)	(11)	(12)	
(13)	(14)	(15)	(16)	(17)									
0049	0986	103	0135317	22/07/2011	29/12/2010	174.000,00	171.851,94	171.851,94	1,94%	M	*	1,941000	12
			1,94	633	158	174	11011						
0049	0987	103	0060638	22/07/2011	5/06/2007	234.000,00	214.323,68	214.323,68	2,47%	M	*142	0,550000	12
			2,47	562	562	72	48402						
0049	0987	103	0060690	22/07/2011	4/10/2010	160.000,00	157.946,55	157.946,55	1,82%	M	*142	0,400000	12
			1,82	956	96	5	6372						
0049	0991	103	0141664	22/07/2011	18/06/2007	250.000,00	238.201,37	238.201,37	2,77%	M	*142	0,850000	12
			2,77	3117	477	175	24911						
0049	0991	103	0141693	22/07/2011	21/09/2007	129.000,00	125.432,66	125.432,66	2,03%	M	*142	0,750000	12
			2,03	1673	192	2131	8566						
0049	0999	103	0086648	22/07/2011	26/03/2008	259.000,00	248.779,49	248.779,49	2,27%	M	*142	0,750000	12
			2,27	6026	211	94	9257						
0049	1002	103	0027647	22/07/2011	29/10/2000	67.000,00	63.205,96	63.205,96	3,50%	M	*142	2,000000	12
			3,50	001497	000054	000034	5456						
0049	1008	103	0077117	22/07/2011	28/07/2010	156.000,00	149.136,31	149.136,31	1,68%	M	*142	0,400000	12
			1,68	1751	1666	109	22553						
0049	1013	103	0091637	22/07/2011	13/12/2007	110.000,00	102.508,42	102.508,42	2,17%	M	*142	0,750000	12
			2,17	1863	636	165	54765						
0049	1013	103	0091697	22/07/2011	30/09/2010	275.000,00	275.000,00	275.000,00	1,89%	M	*142	0,470000	12
			1,89	1956	706		59194						
0049	1015	103	0074758	22/07/2011	3/11/2010	247.000,00	244.183,70	244.183,70	1,82%	M	*142	0,400000	12
			1,82	4146	1371	66	71596						

0017000QI 90001. TXT

0049	1015	103	0074761	22/07/2011	9/12/2010	315.000,00	310.459,47	310.459,47	1,94%	M	*142	0,400000	12
			9/12/2040	1,94	2647	2647	209	9173					
0049	1017	103	0011512	22/07/2011	22/04/2008	210.685,62	196.888,49	196.888,49	2,55%	M	*142	1,000000	12
			22/04/2037	2,55	1957	293	126	13502					
0049	1017	103	0011608	22/07/2011	21/09/2010	140.000,00	138.625,77	138.625,77	3,00%	M	*	3,000000	12
			30/09/2050	3,00	2499	382	208	25167					
0049	1018	103	0115789	22/07/2011	4/08/2008	230.000,00	215.941,37	215.941,37	1,84%	M	*142	0,600000	12
			4/08/2038	1,84	1332	476	107	30214					
0049	1021	103	0027635	22/07/2011	19/07/2004	164.000,00	142.357,08	142.357,08	2,29%	M	*142	0,800000	12
			19/07/2032	2,29	002437	000327	000013	1					
0049	1021	103	0028175	22/07/2011	23/11/2006	98.000,47	91.269,28	91.269,28	2,22%	M	*142	0,850000	12
			23/11/2036	2,22	2460	323	169	23204					
0049	1021	103	0028376	22/07/2011	26/11/2010	195.000,00	193.132,11	193.132,11	2,00%	M	*	2,000000	12
			11/12/2050	2,00	2877	431	5	27569					
0049	1029	103	0052815	22/07/2011	10/12/2003	189.002,78	167.185,85	167.185,85	2,17%	M	*142	0,750000	12
			10/12/2028	2,17	001261	000068	000133	1					
0049	1029	103	0053229	22/07/2011	29/05/2007	245.058,25	236.965,47	236.965,47	2,46%	M	*142	0,750000	12
			29/05/2037	2,46	1216	23	107	1684					
0049	1029	103	0053257	22/07/2011	11/04/2008	169.587,00	162.754,89	162.754,89	2,40%	M	*142	0,850000	12
			11/04/2048	2,40	1429	236	28	31743					
0049	1029	103	0053266	22/07/2011	27/05/2008	141.000,00	132.673,63	132.673,63	2,96%	M	*142	1,250000	12
			27/05/2038	2,96	1549	355	33	24475					
0049	1029	103	0053340	22/07/2011	28/01/2010	215.000,00	205.122,71	205.122,71	1,89%	M	*142	0,400000	12
			28/01/2035	1,89	1409	216	177	18968					
0049	1029	103	0053361	22/07/2011	9/06/2010	218.000,00	213.014,08	213.014,08	2,32%	M	*142	0,400000	12
			9/06/2045	2,32	1014	278	148	25938					
0049	1034	103	0068419	22/07/2011	10/07/2007	340.000,00	272.774,69	272.774,69	1,97%	M	*142	0,750000	12
			10/07/2037	1,97	966	824	74	77952					
0049	1034	103	0068420	22/07/2011	20/07/2007	1.575.000,00	1.522.370,74	1.522.370,74	1,72%	M	*142	0,500000	12
			20/07/2037	1,72	2287	2202	176	86664					
0049	1034	103	0068459	22/07/2011	5/10/2010	250.000,00	246.790,77	246.790,77	1,82%	M	*142	0,400000	12
			5/10/2050	1,82	1604	213	198	12312					
0049	1035	103	0044487	22/07/2011	17/06/2002	174.279,08	97.795,44	97.795,44	2,75%	M	*142	0,750000	12
			17/06/2017	2,75	000266	000266	000104	1					
0049	1035	103	0047694	22/07/2011	30/06/2010	128.000,00	124.668,89	124.668,89	1,63%	M	*142	0,390000	12
			30/06/2040	1,63	1879	1143	41	68768					
0049	1035	103	0047698	22/07/2011	13/08/2010	137.000,00	132.464,17	132.464,17	0,83%	M	*S33	0,000000	12
			13/08/2035	0,83	1647	207	217	61176					
0049	1037	103	0008120	22/07/2011	3/07/2007	40.000,00	36.783,88	36.783,88	1,92%	M	*142	0,700000	12
			3/07/2037	1,92	1380	386	22	36821					
0049	1040	103	0030310	22/07/2011	6/05/2003	104.000,00	91.223,47	91.223,47	2,51%	M	*142	0,800000	12
			6/05/2033	2,51	001761	000193	000128	13844					
0049	1040	103	0030813	22/07/2011	21/05/2007	248.257,50	240.049,62	240.049,62	2,46%	M	*142	0,750000	12
			21/05/2037	2,46	1919	351	139	20808					
0049	1040	103	0030817	22/07/2011	30/05/2007	119.415,00	112.849,23	112.849,23	2,26%	M	*142	0,550000	12
			30/05/2042	2,26	1970	213	4	14195					
0049	1040	103	0030818	22/07/2011	7/06/2007	142.453,19	135.341,10	135.341,10	2,77%	M	*142	0,850000	12

0017000QI 90001. TXT

7/06/2047	2,77	995	59	182	3919							
0049 1040 103 0030912 22/07/2011 28/06/2010	145.000,00	141.273,67	141.273,67	1,71%	M	*142	0,470000	12				
28/06/2040	1,71	2034	466	94	27721							
0049 1041 103 0061319 22/07/2011 18/01/2010	170.500,00	159.641,23	159.641,23	1,88%	M	*142	0,390000	12				
18/01/2030	1,88	3600	10	167	1735							
0049 1041 103 0061322 22/07/2011 25/02/2010	190.000,00	184.655,08	184.655,08	0,99%	M	*S33	0,000000	12				
25/02/2050	0,99	1028	793	16	40505							
0049 1045 103 0020509 22/07/2011 4/12/2003	115.000,00	108.495,67	108.495,67	2,92%	M	*142	1,500000	12				
4/12/2033	2,92	4562	880	44	36454							
0049 1045 103 0020959 22/07/2011 10/02/2006	147.200,00	138.583,69	138.583,69	2,49%	M	*142	1,250000	12				
10/02/2031	2,49	4844	276	100	15185							
0049 1045 103 0021073 22/07/2011 6/07/2007	119.000,00	113.249,60	113.249,60	2,07%	M	*142	0,850000	12				
6/07/2047	2,07	4102	769	5	45632							
0049 1045 103 0021234 22/07/2011 9/06/2010	245.000,00	240.321,31	240.321,31	2,32%	M	*142	0,400000	12				
9/06/2050	2,32	3906	708	122	48166							
0049 1046 103 0003996 22/07/2011 10/08/2006	214.000,00	213.932,08	213.932,08	3,00%	M	*142	1,500000	12				
10/08/2034	3,00	2219	218	50	10131							
0049 1057 103 0023329 22/07/2011 6/02/2008	250.000,00	217.334,96	217.334,96	1,94%	M	*142	0,400000	12				
6/04/2036	1,94	66	41	180	3550							
0049 1059 103 0031838 22/07/2011 17/05/2007	179.122,50	169.612,90	169.612,90	2,46%	M	*142	0,750000	12				
17/05/2042	2,46	3247	75	225	6078							
0049 1059 103 0031848 22/07/2011 4/07/2007	236.025,00	228.522,31	228.522,31	1,97%	M	*142	0,750000	12				
4/07/2037	1,97	2742	1179	208	56921							
0049 1059 103 0031859 22/07/2011 12/09/2007	145.000,00	140.727,37	140.727,37	2,03%	M	*142	0,750000	12				
12/09/2037	2,03	3560	28	211	1629							
0049 1059 103 0031921 22/07/2011 8/10/2010	263.000,00	259.623,87	259.623,87	1,82%	M	*142	0,400000	12				
8/10/2050	1,82	3118	69	99	4023							

Santander de Titulización, SGFT, S.A.

FECHA : 21/07/11

SALL03

HORA : 11:26:06

CREDITO

PAGINA:

33

LISTADO DE DERECHOS DE

HIPOTECARIO 7

FONDO DE TITULIZACION DE ACTIVOS FTH: SAN.

PRESTAMOS:

(13)	(1)	(2)	(3)	(4)	(5)	(6)	(7)	(8)	(9)	(10)	(11)	(12)
(13)	(14)	(15)	(16)	(17)								
0049 1064 103 0011443 22/07/2011 23/01/2001	97.000,80	84.131,83	84.131,83	2,50%	M	*142	1,000000	12				
23/01/2027	2,50	001571	000032	000097	3131							
0049 1064 103 0012723 22/07/2011 5/05/2003	87.000,00	76.354,28	76.354,28	2,75%	M	*142	1,000000	12				
5/05/2028	2,75	000756	000011	000155	4							
0049 1064 103 0012775 22/07/2011 9/09/2003	160.000,00	144.368,35	144.368,35	2,12%	M	*142	0,750000	12				

0017000QI 90001. TXT

5/10/2031	2,12	000665	000410	000143	9							
0049 1064 103	0013267	22/07/2011	27/07/2007	160.970,00	152.436,77	152.436,77	1,62%	M	*142	0,400000	12	
27/07/2042	1,62	1686	1115	133	51258							
0049 1064 103	0013345	22/07/2011	16/09/2010	276.000,00	270.192,55	270.192,55	1,82%	M	*142	0,400000	12	
16/09/2040	1,82	854	33	209	1438							
0049 1064 103	0013346	22/07/2011	6/10/2010	227.000,00	224.086,03	224.086,03	1,82%	M	*142	0,400000	12	
6/10/2050	1,82	2315	1031	172	65383							
0049 1064 103	0013349	22/07/2011	29/11/2010	144.000,00	141.908,87	141.908,87	1,89%	M	*142	0,400000	12	
29/11/2040	1,89	1458	955	195	11046							
0049 1064 103	0013352	22/07/2011	23/12/2010	318.000,00	315.356,68	315.356,68	1,94%	M	*	1,941000	12	
23/12/2050	1,94	2121	1415	16	60488							
0049 1064 103	0013353	22/07/2011	23/12/2010	210.000,00	208.254,44	208.254,44	1,94%	M	*	1,941000	12	
23/12/2050	1,94	1932	1292	93	56495							
0049 1078 103	0059301	22/07/2011	21/02/2003	66.000,00	66.000,00	66.000,00	4,54%	M	*142	3,000000	12	
21/02/2043	4,54	1122	412	205	31558							
0049 1078 103	0059637	22/07/2011	22/07/2004	81.500,00	80.868,71	80.868,71	4,99%	M	*142	3,500000	12	
22/12/2041	4,99	843	843	65	1514							
0049 1078 103	0059887	22/07/2011	23/07/2007	148.000,00	143.703,36	143.703,36	2,22%	M	*142	1,000000	12	
23/07/2037	2,22	791	291	114	24812							
0049 1080 103	0018728	22/07/2011	11/12/2007	90.918,18	87.264,15	87.264,15	2,27%	M	*142	0,850000	12	
11/12/2047	2,27	1412	1022	75	5950							
0049 1080 103	0018734	22/07/2011	3/03/2008	197.000,00	183.621,38	183.621,38	1,92%	M	*142	0,400000	12	
3/03/2038	1,92	1402	54	92	3053							
0049 1080 103	0018755	22/07/2011	27/01/2010	190.900,00	183.935,95	183.935,95	1,94%	M	*142	0,400000	12	
3/02/2040	1,94	1251	306	54	19498							
0049 1080 103	0018771	22/07/2011	14/12/2010	135.000,00	133.710,07	133.710,07	2,01%	M	*142	0,470000	12	
14/12/2050	2,01	1589	1180	21	44995							
0049 1083 103	0059333	22/07/2011	20/12/2001	293.943,88	265.644,34	265.644,34	1,92%	M	*142	0,500000	12	
20/12/2031	1,92	015163	000049	000961	1							
0049 1084 103	0012340	22/07/2011	18/06/2004	90.500,00	85.873,66	85.873,66	3,17%	M	*142	1,250000	12	
18/06/2029	3,17	001367	000180	000001	1							
0049 1094 103	0088493	22/07/2011	28/02/2005	120.000,00	120.000,00	120.000,00	4,50%	M	*	4,500000	12	
28/02/2025	4,50	2943	946		11191							
0049 1094 103	0088694	22/07/2011	24/06/2010	160.000,00	154.785,30	154.785,30	1,64%	M	*142	0,400000	12	
24/06/2035	1,64	2819	822	132	4343							
0049 1094 103	0088697	22/07/2011	25/10/2010	83.000,00	80.692,12	80.692,12	1,82%	M	*142	0,400000	12	
25/10/2030	1,82	659	181		36078							
0049 1095 103	0004831	22/07/2011	16/01/2004	218.472,00	184.499,50	184.499,50	2,24%	M	*142	0,750000	12	
16/01/2034	2,24	001488	000226	000053	5							
0049 1095 103	0004919	22/07/2011	28/09/2007	84.500,00	80.828,83	80.828,83	2,03%	M	*142	0,750000	12	
28/09/2047	2,03	2140	59	154	12302							
0049 1101 103	0009922	22/07/2011	16/10/2006	356.755,88	340.544,87	340.544,87	2,12%	M	*142	0,750000	12	
16/10/2046	2,12	2459	415	9	26739							
0049 1101 103	0009994	22/07/2011	18/05/2007	245.000,00	245.000,00	245.000,00	3,21%	M	*142	1,500000	12	
17/05/2037	3,21	499	26	24	674							
0049 1101 103	0010084	22/07/2011	25/09/2009	186.000,00	181.223,30	181.223,30	2,03%	M	*142	0,750000	12	
25/09/2049	2,03	2721	173	71	7707							

0017000QI 90001. TXT

0049	1101	103	0010099	22/07/2011	5/01/2010	356.000,00	348.721,75	348.721,75	2,24%	M	*142	0,750000	12
			5/01/2050	2,24	2721	173	96	7712					
0049	1101	103	0010104	22/07/2011	25/02/2010	197.500,00	192.566,46	192.566,46	2,79%	M	*142	1,250000	12
			25/02/2040	2,79	2357	138	52	6218					
0049	1101	103	0010107	22/07/2011	26/03/2010	157.500,00	154.810,08	154.810,08	2,27%	M	*142	0,750000	12
			26/03/2050	2,27	2721	173	36	7700					
0049	1101	103	0010115	22/07/2011	2/06/2010	239.000,00	235.573,51	235.573,51	2,67%	M	*142	0,750000	12
			2/06/2050	2,67	2721	173	46	7702					
0049	1108	103	0043079	22/07/2011	22/05/2007	251.923,75	241.253,98	241.253,98	2,46%	M	*142	0,750000	12
			22/05/2047	2,46	1621	1621	209	74376					
0049	1113	103	0002431	22/07/2011	28/03/2007	390.000,00	378.620,85	378.620,85	2,52%	M	*142	1,000000	12
			28/03/2037	2,52	1110	32	202	1920					
0049	1113	103	0002434	22/07/2011	5/06/2007	249.000,00	240.239,49	240.239,49	2,67%	M	*142	0,750000	12
			5/06/2037	2,67	4	4	4	4					
0049	1113	103	0002435	22/07/2011	14/06/2007	217.000,00	209.338,58	209.338,58	2,67%	M	*142	0,750000	12
			14/06/2037	2,67	1783	117	11	9964					
0049	1113	103	0002445	22/07/2011	22/01/2008	237.000,00	221.676,07	221.676,07	2,14%	M	*142	0,650000	12
			22/01/2038	2,14	802	600	153	54200					
0049	1117	103	0035650	22/07/2011	27/04/2001	173.000,00	145.898,63	145.898,63	2,05%	M	*142	0,500000	12
			27/11/2030	2,05	000001	000001	000001	1					
0049	1131	103	0012547	22/07/2011	22/11/2004	102.000,00	102.000,00	102.000,00	4,71%	M	*142	3,000000	12
			22/10/2040	4,71	1141	431	155	32822					
0049	1131	103	0012665	22/07/2011	22/06/2007	174.217,00	163.121,96	163.121,96	2,21%	M	*142	1,000000	12
			22/06/2037	2,21	556	566	96	46146					
0049	1134	103	0015990	22/07/2011	18/01/2007	121.000,00	120.097,90	120.097,90	3,99%	M	*142	2,500000	12
			18/01/2047	3,99	1279	318	102	19779					
0049	1134	103	0015992	22/07/2011	29/01/2007	100.000,00	98.634,83	98.634,83	3,99%	M	*142	2,500000	12
			29/03/2050	3,99	1159	272	36	10779					
0049	1134	103	0016046	22/07/2011	29/10/2010	145.000,00	142.562,51	142.562,51	1,82%	M	*142	0,400000	12
			29/10/2040	1,82	1448	380	27	21522					
0049	1134	103	0016047	22/07/2011	5/11/2010	145.000,00	142.591,67	142.591,67	1,89%	M	*142	0,400000	12
			5/11/2040	1,89	1448	380	1	21509					
0049	1134	103	0016049	22/07/2011	26/11/2010	110.000,00	107.959,57	107.959,57	1,81%	M	*142	0,390000	12
			26/11/2035	1,81	1428	373	63	21264					
0049	1138	103	0007367	22/07/2011	4/06/2001	80.000,00	69.914,87	69.914,87	3,50%	M	*142	1,500000	12
			4/06/2031	3,50	1254	511	104	24147					
0049	1138	103	0010109	22/07/2011	9/07/2007	124.000,00	118.069,05	118.069,05	2,07%	M	*142	0,850000	12
			9/07/2047	2,07	1643	384	1643	28236					
0049	1143	103	0032253	22/07/2011	6/02/2007	190.000,00	180.461,94	180.461,94	2,29%	M	*142	0,750000	12
			6/02/2047	2,29	3770	198	162	17225					
0049	1154	103	0007941	22/07/2011	12/07/2002	177.000,00	151.844,05	151.844,05	1,97%	M	*142	0,750000	12
			12/07/2032	1,97	1321	123	183	10670					
0049	1154	103	0011617	22/07/2011	28/09/2006	150.000,00	142.562,40	142.562,40	2,53%	M	*142	1,250000	12
			28/09/2046	2,53	1513	52	154	4443					

Santander de Ti tul i zaci ón, SGFT, S. A.

FECHA : 21/07/11

SALL03

CREDITO
HIPOTECARIO 7

PAGINA: 34

LISTADO DE DERECHOS DE

FONDO DE TITULIZACION DE ACTIVOS FTH: SAN.

PRESTAMOS:

(13)	(1)	(2)	(3)	(4)	(5)	(6)	(7)	(8)	(9)	(10)	(11)	(12)
	(14)	(15)	(16)	(17)								
0049 1154 103	0011664	22/07/2011	7/03/2008	127.300,00	120.919,73	120.919,73	2,42%	M	*142	0,900000	12	
	7/03/2043	2,42 1703	874	24	53842							
0049 1154 103	0011745	22/07/2011	15/12/2010	190.000,00	188.151,86	188.151,86	1,93%	M	*142	0,390000	12	
	15/12/2050	1,93 2063	592	137	48299							
0049 1156 103	0013094	22/07/2011	15/12/1997	111.000,00	90.779,41	90.779,41	1,89%	M	*142	0,400000	12	
	1/07/2026	1,89 3101	443	199	28058							
0049 1156 103	0016625	22/07/2011	9/12/1997	87.097,35	82.140,94	82.140,94	3,30%	M	*	3,300000	12	
	12/11/2020	3,30 001605	000679	000145	44692B							
0049 1156 103	0023795	22/07/2011	17/07/2007	130.000,00	116.413,38	116.413,38	2,07%	M	*142	0,850000	12	
	17/07/2032	2,07 2300	229	185	22403							
0049 1156 103	0023802	22/07/2011	18/09/2007	114.193,00	111.111,46	111.111,46	2,28%	M	*142	1,000000	12	
	18/09/2037	2,28 2182	635	65	45546							
0049 1156 103	0023814	22/07/2011	28/02/2008	109.500,00	109.500,00	109.500,00	2,54%	M	*142	1,000000	12	
	28/02/2048	2,54 2150	610	69	11978							
0049 1159 103	0178444	22/07/2011	15/06/2007	206.000,00	206.000,00	206.000,00	2,07%	M	*142	0,850000	12	
	3/07/2047	2,07		10301								
0049 1159 103	0178527	22/07/2011	30/10/2009	450.000,00	430.064,19	430.064,19	2,02%	M	*142	0,650000	12	
	30/03/2038	2,02 1417	351	149	20735							
0049 1159 103	0178547	22/07/2011	9/07/2010	175.000,00	170.475,76	170.475,76	1,68%	M	*142	0,400000	12	
	9/07/2040	1,68 2197	83	31	10187							
0049 1163 103	0021853	22/07/2011	16/02/2006	110.000,00	106.915,51	106.915,51	2,82%	M	*140	0,000000	12	
	16/02/2046	2,82 801	41	78	4598							
0049 1163 103	0021901	22/07/2011	21/02/2007	146.000,00	141.177,30	141.177,30	3,00%	M	*140	0,000000	12	
	21/02/2042	3,00 784	40	235	4554							
0049 1163 103	0021920	22/07/2011	13/07/2007	124.000,00	118.591,46	118.591,46	2,78%	M	*140	0,000000	12	
	13/07/2047	2,78 685	34	171	3845							
0049 1163 103	0021921	22/07/2011	19/07/2007	120.000,00	114.944,61	114.944,61	2,78%	M	*140	0,000000	12	
	19/07/2047	2,78 2129	724	124	70679							
0049 1163 103	0021923	22/07/2011	24/09/2007	166.000,00	159.398,59	159.398,59	2,70%	M	*140	0,000000	12	
	24/09/2047	2,70 1791	114	27	9745							
0049 1163 103	0021939	22/07/2011	27/11/2007	86.000,00	80.619,55	80.619,55	3,00%	M	*140	0,000000	12	
	27/11/2037	3,00 632	258	154	24314							
0049 1163 103	0021943	22/07/2011	27/12/2007	158.000,00	152.423,83	152.423,83	2,79%	M	*140	0,000000	12	
	27/12/2047	2,79 2328	175	153	4958							
0049 1163 103	0021947	22/07/2011	29/04/2008	430.000,00	416.715,27	416.715,27	3,00%	M	*140	0,000000	12	

0017000QI 90001. TXT

28/04/2038	3,00	164	8	16	1171								
0049 1163 103	0021984	22/07/2011	18/01/2010	206.000,00	198.033,23	198.033,23	1,89%	M	*142	0,400000	12		
18/01/2040	1,89	2245	825	46	74434								
0049 1169 103	0003553	22/07/2011	14/06/2007	55.662,72	49.637,67	49.637,67	2,67%	M	*142	0,750000	12		
14/06/2032	2,67	1	76	183	5198								
0049 1169 103	0003555	22/07/2011	22/10/2007	139.500,00	130.018,77	130.018,77	2,27%	M	*142	0,900000	12		
22/10/2037	2,27	1859	131	145	7890								
0049 1170 103	0092092	22/07/2011	23/08/2004	110.376,86	104.505,00	104.505,00	3,04%	M	*142	1,500000	12		
23/08/2034	3,04	001449	000050	000126	4355								
0049 1170 103	0092610	22/07/2011	4/05/2007	126.000,00	120.716,95	120.716,95	2,66%	M	*142	0,950000	12		
4/05/2047	2,66	2271	499	137	19593								
0049 1170 103	0092681	22/07/2011	10/08/2007	285.000,00	271.833,71	271.833,71	2,09%	M	*142	0,850000	12		
10/08/2047	2,09	1707	257	48	130720								
0049 1170 103	0092804	22/07/2011	30/12/2010	254.000,00	250.864,32	250.864,32	1,94%	M	*	1,941000	12		
30/12/2040	1,94	1851	417	43	20057								
0049 1172 103	0012973	22/07/2011	10/06/2010	96.000,00	94.431,14	94.431,14	3,67%	M	*142	1,750000	12		
10/06/2040	3,67	3029	284	197	13542								
0049 1173 103	0020429	22/07/2011	7/04/2008	216.000,00	206.220,83	206.220,83	1,95%	M	*142	0,400000	12		
7/04/2048	1,95	3036	541	203	27969								
0049 1173 103	0020497	22/07/2011	30/12/2010	105.000,00	103.710,07	103.710,07	1,97%	M	*	1,971000	12		
30/12/2040	1,97	1886	866	74	49382								
0049 1177 103	0111747	22/07/2011	11/10/2001	73.000,00	65.463,72	65.463,72	2,75%	M	*140	0,000000	12		
11/10/2031	2,75	520	000738	000050	57541								
0049 1177 103	0116476	22/07/2011	1/06/2007	185.938,50	160.666,13	160.666,13	2,67%	M	*142	0,750000	12		
1/01/2029	2,67	2284	153	126	14988								
0049 1177 103	0116488	22/07/2011	12/02/2008	181.000,00	167.947,65	167.947,65	2,00%	M	*S30	0,500000	12		
12/02/2038	2,00	1412	1	68	79869								
0049 1177 103	0116546	22/07/2011	7/05/2010	200.000,00	190.099,67	190.099,67	2,11%	M	*142	0,400000	12		
7/05/2030	2,11	1310	0	39	77354								
0049 1177 103	0116549	22/07/2011	23/09/2010	110.000,00	108.920,24	108.920,24	3,00%	M	*	3,000000	12		
30/09/2050	3,00	2528	1339	205	72746								
0049 1189 103	0003445	22/07/2011	1/09/1998	71.500,00	65.666,82	65.666,82	2,50%	M	*136	1,000000	12		
1/09/2025	2,50	000793	000063	000050	1								
0049 1189 103	0007333	22/07/2011	1/06/2007	160.000,00	155.117,33	155.117,33	2,77%	M	*142	0,850000	12		
1/06/2037	2,77	740	55	118	6155								
0049 1189 103	0007336	22/07/2011	29/06/2007	162.500,00	154.645,99	154.645,99	2,06%	M	*142	0,850000	12		
29/06/2047	2,06	684	53	29	5216								
0049 1189 103	0007345	22/07/2011	14/08/2007	192.675,91	187.119,70	187.119,70	1,99%	M	*142	0,750000	12		
14/08/2037	1,99	919	79	18	8458								
0049 1189 103	0007364	22/07/2011	9/10/2007	134.000,00	130.112,55	130.112,55	2,05%	M	*142	0,680000	12		
9/10/2037	2,05	975	88	95	9376								
0049 1189 103	0007368	22/07/2011	18/12/2007	186.000,00	178.389,93	178.389,93	2,17%	M	*142	0,750000	12		
18/12/2047	2,17	949	20	62	1524								
0049 1189 103	0007411	22/07/2011	12/03/2010	86.000,00	84.280,77	84.280,77	3,02%	M	*142	1,500000	12		
12/03/2040	3,02	000627	000055	000155	3								
0049 1189 103	0007415	22/07/2011	17/05/2010	206.817,24	201.714,05	201.714,05	2,11%	M	*142	0,400000	12		
17/05/2045	2,11	2614	621	38	30392								

0017000QI 90001. TXT

0049	1198	103	0005014	22/07/2011	26/08/2003	150.000,00	124.814,33	124.814,33	1,99%	M	*142	0,750000	12
	26/03/2039		1,99	001745	000030	000107	1						
0049	1198	103	0005036	22/07/2011	30/06/2010	135.000,00	132.125,26	132.125,26	1,64%	M	*142	0,400000	12
	30/06/2045		1,64	4179	995	137	13639						
0049	1201	103	0025975	22/07/2011	26/05/2005	146.300,00	146.018,57	146.018,57	2,61%	M	*142	0,900000	12
	26/05/2040		2,61	3752	950	209	12030						
0049	1201	103	0026005	22/07/2011	2/12/2005	180.000,00	178.021,74	178.021,74	2,27%	M	*142	0,850000	12
	2/12/2045		2,27	2408		199	15716						
0049	1201	103	0026084	22/07/2011	8/06/2007	150.840,00	144.413,09	144.413,09	2,67%	M	*142	0,750000	12
	8/06/2047		2,67	2425	362	190	36663						
0049	1201	103	0026202	22/07/2011	7/07/2010	250.000,00	245.423,56	245.423,56	1,68%	M	*142	0,400000	12
	7/07/2049		1,68	3853	17	199	1037						
0049	1202	103	0015893	22/07/2011	1/04/2004	161.382,31	133.441,55	133.441,55	2,05%	M	*142	0,500000	12
	1/04/2024		2,05	000001	000001	000001	1						

Santander de Titulización, SGFT, S. A.

FECHA : 21/07/11

SALL03

HORA : 11:26:06

CREDITO

PAGINA:

35

LISTADO DE DERECHOS DE

HIPOTECARIO 7

FONDO DE TITULIZACION DE ACTIVOS FTH: SAN.

PRESTAMOS:

(13)	(1)	(2)	(3)	(4)	(5)	(6)	(7)	(8)	(9)	(10)	(11)	(12)	
(13)	(14)	(15)	(16)	(17)									
0049	1202	103	0016309	22/07/2011	28/05/2008	260.000,00	243.105,61	243.105,61	2,31%	M	*142	0,600000	12
	28/05/2038		2,31	4008	1233	213	68064						
0049	1212	103	0011653	22/07/2011	8/02/2010	250.000,00	234.968,04	234.968,04	1,93%	M	*142	0,390000	12
	8/02/2030		1,93			5976							
0049	1216	103	0161055	22/07/2011	26/07/2007	179.890,00	174.371,59	174.371,59	1,97%	M	*142	0,750000	12
	26/07/2037		1,97	2602	1040	13	13001						
0049	1216	103	0161059	22/07/2011	9/11/2007	218.000,00	204.775,39	204.775,39	2,27%	M	*142	0,850000	12
	9/11/2039		2,27	2398	337	115	28362						
0049	1216	103	0161102	22/07/2011	6/05/2009	203.175,00	190.988,02	190.988,02	1,25%	M	*S33	0,000000	12
	31/05/2039		1,25	2351	227	165	10765						
0049	1219	103	0011674	22/07/2011	29/05/2006	225.000,00	213.824,46	213.824,46	4,71%	M	*142	3,000000	12
	29/05/2022		4,71	1298	492	136	38846						
0049	1219	103	0011692	22/07/2011	7/06/2007	166.325,00	160.531,54	160.531,54	2,67%	M	*142	0,750000	12
	7/06/2037		2,67	1293	490	29	38711						
0049	1219	103	0011694	22/07/2011	28/06/2007	198.000,00	191.648,37	191.648,37	2,06%	M	*142	0,850000	12
	28/06/2037		2,06	853	102	5	7846						
0049	1219	103	0011706	22/07/2011	16/11/2007	158.000,00	150.870,14	150.870,14	1,85%	M	*142	0,430000	12
	16/11/2047		1,85	1395	542	195	91396						

0017000QI 90001. TXT

0049	1219	103	0011707	22/07/2011	11/12/2007	162.000,00	162.000,00	162.000,00	2,27%	M	*142	0,850000	12
			11/12/2047	2,27	1395	542	190	41792					
0049	1219	103	0011745	22/07/2011	20/10/2009	200.000,00	192.190,13	192.190,13	2,12%	M	*142	0,750000	12
			20/10/2039	2,12	906	155	174	8932					
0049	1219	103	0011755	22/07/2011	7/05/2010	216.000,00	211.039,32	211.039,32	1,25%	M	*S33	0,000000	12
			31/05/2050	1,25	2354	391	183	24766					
0049	1220	103	0012660	22/07/2011	29/06/2007	95.823,33	92.218,02	92.218,02	1,96%	M	*142	0,750000	12
			29/06/2036	1,96	1171	112	60	11638					
0049	1220	103	0012661	22/07/2011	18/09/2007	130.200,00	120.183,53	120.183,53	1,75%	M	*142	0,470000	12
			18/09/2037	1,75	2350	499	59	40331					
0049	1221	103	0025799	22/07/2011	26/06/2007	288.636,75	276.719,90	276.719,90	1,96%	M	*142	0,750000	12
			26/06/2047	1,96				1					
0049	1221	103	0025826	22/07/2011	22/05/2009	237.902,00	229.639,20	229.639,20	2,21%	M	*142	0,500000	12
			30/05/2049	2,21	3232	3232	28	84767					
0049	1229	103	0015310	22/07/2011	4/04/2008	143.256,03	127.691,18	127.691,18	1,11%	M	*S33	0,000000	12
			4/04/2033	1,11	823	226	100	27587					
0049	1237	103	0012957	22/07/2011	31/07/2006	233.000,00	233.000,00	233.000,00	2,72%	M	*142	1,500000	12
			31/07/2046	2,72	2011	507	91	2011					
0049	1237	103	0013067	22/07/2011	23/07/2007	179.000,00	174.020,16	174.020,16	2,22%	M	*142	1,000000	12
			23/07/2037	2,22	2493	749	64	14591					
0049	1243	103	0030315	22/07/2011	31/05/2007	129.000,00	125.462,56	125.462,56	4,21%	M	*142	2,500000	12
			31/05/2035	4,21	2112	997	80	71864					
0049	1243	103	0030364	22/07/2011	3/08/2007	113.000,00	109.666,55	109.666,55	2,24%	M	*142	1,000000	12
			15/08/2037	2,24	2205	478	136	23042					
0049	1243	103	0030366	22/07/2011	29/02/2008	127.000,00	120.243,78	120.243,78	2,79%	M	*142	1,250000	12
			28/02/2038	2,79	1942	215	131	13927					
0049	1243	103	0030438	22/07/2011	24/06/2009	322.950,00	311.779,71	311.779,71	1,61%	M	*142	0,400000	12
			30/06/2049	1,61	2075	1340	206	66597					
0049	1243	103	0030463	22/07/2011	29/07/2010	174.300,00	170.172,30	170.172,30	1,68%	M	*142	0,400000	12
			29/07/2040	1,68	1503	442	171	35709					
0049	1243	103	0030464	22/07/2011	30/07/2010	180.000,00	177.084,43	177.084,43	1,68%	M	*142	0,400000	12
			30/07/2050	1,68	1434	559	4	33466					
0049	1243	103	0030467	22/07/2011	6/10/2010	158.666,00	155.658,29	155.658,29	1,81%	M	*142	0,390000	12
			6/10/2040	1,81	1496	436	88	33324					
0049	1243	103	0030468	22/07/2011	15/10/2010	220.000,00	213.836,00	213.836,00	1,82%	M	*142	0,400000	12
			15/06/2040	1,82	2143	416	72	21292					
0049	1243	103	0030470	22/07/2011	22/11/2010	394.000,00	394.000,00	394.000,00	2,14%	M	*142	0,650000	12
			22/11/2040	2,14	2212	1097	133	83253					
0049	1243	103	0030471	22/07/2011	22/11/2010	156.000,00	156.000,00	156.000,00	2,14%	M	*142	0,650000	12
			22/11/2040	2,14	1623	969	165	46517					
0049	1244	103	0013006	22/07/2011	29/07/2004	169.000,00	151.670,72	151.670,72	4,03%	M	*140	1,250000	12
			29/07/2034	4,03	000001	001290	000191	6					
0049	1244	103	0013275	22/07/2011	19/10/2007	165.600,00	158.582,99	158.582,99	2,12%	M	*142	0,750000	12
			19/10/2047	2,12	2197	63	72	5536					
0049	1244	103	0013278	22/07/2011	28/12/2007	271.000,00	260.367,00	260.367,00	2,02%	M	*142	0,600000	12
			28/12/2047	2,02	2064	240	156	18712					
0049	1247	103	0018954	22/07/2011	4/07/2007	120.000,00	108.019,08	108.019,08	2,47%	M	*142	1,250000	12

0017000QI 90001. TXT

4/07/2032	2, 47	1156	268	85	14597								
0049 1247 103 0018957 22/07/2011 7/09/2007	116.000,00	107.346,45	107.346,45	1,93% M	*142	0,650000	12						
7/09/2037	1,93	3410	134	70	7555								
0049 1249 103 0016510 22/07/2011 20/04/2007	189.180,00	181.218,44	181.218,44	2,30% M	*142	0,750000	12						
20/04/2047	2,30	879	387	70	21660								
0049 1252 103 0050263 22/07/2011 29/01/2010	160.000,00	151.822,27	151.822,27	1,00% M	*S33	0,000000	12						
29/01/2035	1,00	1982	480	119	35684								
0049 1254 103 0002746 22/07/2011 10/03/2008	190.000,00	183.120,56	183.120,56	2,17% M	*142	0,650000	12						
10/03/2038	2,17	202	15	164	2688								
0049 1262 103 0023071 22/07/2011 7/01/2010	272.303,00	265.508,53	265.508,53	1,89% M	*142	0,400000	12						
31/01/2050	1,89	2108	324	151	14619								
0049 1264 103 0006308 22/07/2011 19/07/2004	100.000,00	97.861,26	97.861,26	4,54% M	*142	3,000000	12						
18/08/2034	4,54	2885	580	95	29041								
0049 1266 103 0010557 22/07/2011 4/08/1994	80.000,00	80.000,00	80.000,00	5,00% M	*142	3,500000	12						
4/10/2030	5,00	000347	000152	000001	1								
0049 1275 103 0007744 22/07/2011 13/12/2010	563.000,00	563.000,00	563.000,00	5,75% T	*	5,750000	12						
13/12/2020	5,75	801	228	26	9952								
0049 1278 103 0030512 22/07/2011 26/06/2007	182.800,00	176.673,67	176.673,67	1,96% M	*142	0,750000	12						
26/06/2037	1,96	617	413	141	24529								
0049 1278 103 0030516 22/07/2011 26/07/2007	398.620,00	382.432,16	382.432,16	1,87% M	*142	0,650000	12						
26/07/2047	1,87	4274	1070	103	69105								
0049 1278 103 0030521 22/07/2011 27/09/2007	213.000,00	203.724,80	203.724,80	2,22% M	*142	0,850000	12						
5/10/2047	2,22	3970	634	174	27592								
0049 1278 103 0030527 22/07/2011 9/11/2007	172.000,00	172.000,00	172.000,00	2,27% M	*142	0,850000	12						
9/11/2047	2,27	5175	1139	54	913								
0049 1278 103 0030535 22/07/2011 22/02/2008	165.000,00	164.420,19	164.420,19	4,29% M	*142	2,750000	12						
22/02/2048	4,29	4094	1497	148	7469								
0049 1278 103 0030536 22/07/2011 29/02/2008	188.500,00	180.575,89	180.575,89	1,94% M	*142	0,400000	12						
29/02/2048	1,94	5842	204	207	11274								
0049 1278 103 0030537 22/07/2011 14/03/2008	120.000,00	115.280,36	115.280,36	2,42% M	*142	0,900000	12						
14/03/2048	2,42	1963	559	162	30325								

Santander de Titulización, SGFT, S.A.

FECHA : 21/07/11

SALL03

HORA : 11:26:06

CREDITO

PAGINA:

36

LISTADO DE DERECHOS DE

HIPOTECARIO 7

FONDO DE TITULIZACION DE ACTIVOS FTH: SAN.

PRESTAMOS:

(13)	(1)	(2)	(3)	(4)	(5)	(6)	(7)	(8)	(9)	(10)	(11)	(12)
(13)	(14)	(15)	(16)	(17)								
0049 1278 103 0030583 22/07/2011 23/07/2009					170.000,00	159.515,87	159.515,87	1,61% M	*142	0,390000	12	

0017000QI 90001. TXT

0049	1306	103	0018288	22/07/2011	11/06/2007	136.437,51	127.896,03	127.896,03	2,77%	M	*142	0,850000	12
			11/06/2042	2,77	3009	1062	161	96618					
0049	1306	103	0018290	22/07/2011	15/06/2007	150.253,00	127.863,21	127.863,21	2,72%	M	*142	0,800000	12
			15/06/2027	2,72	2259	175	9	13604					
0049	1306	103	0018307	22/07/2011	8/08/2007	108.500,00	105.391,10	105.391,10	2,24%	M	*142	1,000000	12
			8/08/2037	2,24	2459	535	26	18771					
0049	1311	103	0034648	22/07/2011	8/03/2010	381.600,00	365.077,75	365.077,75	1,92%	M	*142	0,400000	12
			8/03/2035	1,92				11215					
0049	1311	103	0034660	22/07/2011	8/10/2010	205.000,00	202.368,47	202.368,47	1,82%	M	*142	0,400000	12
			8/10/2050	1,82	3231	2196	41	13994					
0049	1323	103	0023817	22/07/2011	2/09/2004	120.000,15	117.714,50	117.714,50	3,02%	M	*142	1,500000	12
			5/09/2044	3,02	1399	1399	85	9765					
0049	1323	103	0024272	22/07/2011	25/06/2010	250.000,00	245.548,69	245.548,69	1,64%	M	*142	0,400000	12
			25/06/2050	1,64	2120	132	89	5764					
0049	1323	103	0024277	22/07/2011	9/08/2010	140.000,00	136.744,12	136.744,12	1,77%	M	*142	0,400000	12
			6/09/2040	1,77	1119	1119	18	60797					
0049	1330	103	0019735	22/07/2011	7/11/2006	45.687,00	41.510,53	41.510,53	2,51%	M	*142	0,800000	12
			7/11/2036	2,51	999	132	120	7409					
0049	1330	103	0019788	22/07/2011	21/09/2007	108.000,00	105.013,37	105.013,37	2,03%	M	*142	0,750000	12
			21/09/2037	2,03	587	45	19	3346					
0049	1330	103	0019795	22/07/2011	30/10/2007	179.000,00	172.852,06	172.852,06	2,22%	M	*142	0,850000	12
			30/10/2047	2,22	928	496	28	27314					
0049	1330	103	0019809	22/07/2011	21/08/2007	168.300,00	163.345,74	163.345,74	1,99%	M	*142	0,750000	12
			21/08/2037	1,99	988	130	40	7354					
0049	1330	103	0019810	22/07/2011	25/02/2008	141.726,82	136.375,15	136.375,15	2,39%	M	*142	0,850000	12
			25/02/2048	2,39	913	110	76	6602					
0049	1330	103	0019822	22/07/2011	6/06/2007	124.000,00	119.834,09	119.834,09	2,67%	M	*142	0,750000	12
			6/06/2037	2,67	722	71	183	4828					
0049	1330	103	0019900	22/07/2011	28/07/2010	126.212,00	123.339,25	123.339,25	1,93%	M	*142	0,650000	12
			28/07/2040	1,93	1	1	1	10					
0049	1330	103	0019901	22/07/2011	13/08/2010	123.207,00	121.467,79	121.467,79	4,75%	M	*	4,750000	12
			13/08/2040	4,75	690	66	183	4685					
0049	1341	103	0020081	22/07/2011	6/07/2007	198.450,00	182.926,97	182.926,97	2,07%	M	*142	0,850000	12
			6/07/2037	2,07	1548	1547	16	22835					
0049	1341	103	0020084	22/07/2011	13/07/2007	210.000,00	189.711,47	189.711,47	2,07%	M	*142	0,850000	12
			13/11/2044	2,07	1834	265	61	11070					
0049	1341	103	0020085	22/07/2011	25/07/2007	152.000,00	147.337,11	147.337,11	1,97%	M	*142	0,750000	12
			25/07/2037	1,97	3262	807	186	2059					
0049	1341	103	0020088	22/07/2011	1/08/2007	192.000,00	186.002,91	186.002,91	1,99%	M	*142	0,750000	12
			1/08/2037	1,99	911	910	49	52793					
0049	1341	103	0020094	22/07/2011	3/08/2007	185.000,00	177.390,04	177.390,04	1,99%	M	*142	0,750000	12
			3/08/2035	1,99	1261	458	65	21553					
0049	1341	103	0020104	22/07/2011	31/10/2007	125.445,00	125.445,00	125.445,00	2,42%	M	*142	1,000000	12
			7/11/2037	2,42	3055	689	124	1887					
0049	1341	103	0020110	22/07/2011	20/12/2007	151.950,00	144.756,21	144.756,21	2,49%	M	*142	1,000000	12
			5/01/2043	2,49	2975	641	81	1967					
0049	1341	103	0020111	22/07/2011	31/12/2007	321.500,00	306.514,02	306.514,02	1,89%	M	*142	0,400000	12

1/01/2046 1,89 3320 567 33 1986
 Santander de Titulización, SGFT, S.A.

0017000QI 90001. TXT

FECHA : 21/07/11

SALLO3

HORA : 11:26:06

CREDITO

PAGINA: 37

LISTADO DE DERECHOS DE

HIPOTECARIO 7

FONDO DE TITULIZACION DE ACTIVOS FTH: SAN.

PRESTAMOS:

(13)	(1) (14)	(15)	(2) (16)	(3) (17)	(4)	(5)	(6)	(7)	(8)	(9)	(10)	(11)	(12)
0049 1341 103	0020116	22/07/2011	15/02/2008	257.600,00	243.719,45	243.719,45	1,94% M	*142	0,400000	12			
15/02/2043	1,94 1982	103	144	5369									
0049 1341 103	0020117	22/07/2011	15/02/2008	20.700,00	19.584,71	19.584,71	1,94% M	*142	0,400000	12			
15/02/2043	1,94 1982	103	185	5383									
0049 1341 103	0020122	22/07/2011	26/03/2008	320.000,00	306.605,96	306.605,96	1,92% M	*142	0,400000	12			
26/03/2048	1,92 765	68	168	4425									
0049 1341 103	0020226	22/07/2011	12/11/2010	192.000,00	189.868,20	189.868,20	2,90% M	*	2,900000	12			
12/11/2045	2,90 2173	2	8	44820									
0049 1341 103	0020229	22/07/2011	1/12/2010	160.000,00	157.676,55	157.676,55	1,89% M	*142	0,400000	12			
1/12/2040	1,89 1368	0842	0097	37517									
0049 1341 103	0020235	22/07/2011	28/12/2010	130.000,00	128.395,15	128.395,15	1,94% M	*	1,941000	12			
28/12/2040	1,94 2754	479	211	23465									
0049 1341 103	0020236	22/07/2011	28/12/2010	175.000,00	173.244,77	173.244,77	1,94% M	*	1,941000	12			
28/12/2045	1,94 1454	0310	0120	14802									
0049 1342 103	0021098	22/07/2011	31/05/2007	152.085,55	146.948,54	146.948,54	2,06% M	*142	0,850000	12			
31/05/2047	2,06 309	309	71	19648									
0049 1347 103	0018540	22/07/2011	3/11/2005	345.000,91	330.558,40	330.558,40	2,67% M	*142	1,250000	12			
3/11/2042	2,67 3832	234	131	18501									
0049 1352 103	0017297	22/07/2011	4/06/2007	169.030,00	163.540,12	163.540,12	3,02% M	*142	1,100000	12			
4/06/2037	3,02 1220	162	24	11299									
0049 1352 103	0017310	22/07/2011	31/07/2007	190.000,00	184.780,82	184.780,82	2,24% M	*142	1,000000	12			
31/07/2037	2,24 1219	161	71	10894									
0049 1352 103	0017324	22/07/2011	14/04/2008	210.000,00	200.492,52	200.492,52	1,95% M	*142	0,400000	12			
14/04/2048	1,95 949	949	217	42764									
0049 1354 103	0003580	22/07/2011	8/08/2007	137.735,33	127.316,82	127.316,82	1,99% M	*142	0,750000	12			
8/08/2037	1,99 829	112	150	12921									
0049 1362 103	0016515	22/07/2011	29/03/2006	207.000,00	194.124,19	194.124,19	3,02% M	*142	1,500000	12			
29/03/2036	3,02 3827	1052	160	15705									
0049 1362 103	0016591	22/07/2011	11/03/2008	245.000,00	228.080,04	228.080,04	2,02% M	*142	0,500000	12			
11/03/2038	2,02 4074	1299	77	69512									
0049 1362 103	0016593	22/07/2011	11/03/2008	230.000,00	214.115,93	214.115,93	2,02% M	*142	0,500000	12			

0017000QI 90001. TXT

0049	1370	103	0015288	22/07/2011	23/06/2010	160.000,00	155.836,79	155.836,79	1,64%	M	*142	0,390000	12
	23/06/2040		1,64	2319	835	187	40578						
0049	1370	103	0015290	22/07/2011	30/06/2010	132.000,00	128.697,79	128.697,79	1,88%	M	*142	0,650000	12
	30/06/2040		1,88	2416	932	22	42763						
0049	1394	103	0054559	22/07/2011	28/04/2005	184.100,00	181.956,59	181.956,59	2,35%	M	*142	0,800000	12
	28/04/2045		2,35	983	144	22	10199						
0049	1394	103	0054858	22/07/2011	15/11/2007	118.000,00	109.658,22	109.658,22	2,07%	M	*142	0,650000	12
	15/11/2037		2,07	1620	1620	160	47769						
0049	1394	103	0054861	22/07/2011	21/11/2007	158.000,00	138.375,52	138.375,52	1,97%	M	*142	0,550000	12
	20/12/2027		1,97	1621	1621	118	47830						
0049	1394	103	0054909	22/07/2011	7/11/2008	224.000,00	216.937,76	216.937,76	2,07%	M	*142	0,650000	12
	7/11/2048		2,07	3866	141	16	999999						
0049	1394	103	0054952	22/07/2011	18/01/2010	324.396,29	312.141,42	312.141,42	2,04%	M	*142	0,550000	12
	18/01/2040		2,04	1356	464	152	29302						
0049	1394	103	0054973	22/07/2011	26/11/2010	178.200,00	176.094,65	176.094,65	1,89%	M	*142	0,400000	12
	26/11/2045		1,89	1203	311	71	6113						
0049	1394	103	0054974	22/07/2011	2/12/2010	200.000,00	196.471,95	196.471,95	2,19%	M	*142	0,650000	12
	2/12/2035		2,19	1202	310	110	25636						

Santander de Titulización, SGFT, S.A.

FECHA : 21/07/11

SALL03

HORA : 11:26:06

CREDITO

PAGINA:

38

LISTADO DE DERECHOS DE

HIPOTECARIO 7

FONDO DE TITULIZACION DE ACTIVOS FTH: SAN.

PRESTAMOS:

(13)	(1)	(14)	(15)	(2)	(16)	(3)	(17)	(4)	(5)	(6)	(7)	(8)	(9)	(10)	(11)	(12)
0049	1416	103	0010468	22/07/2011	9/11/2006	167.340,15	164.421,89	164.421,89	2,92%	M	*142	1,500000	12			
	9/03/2049		2,92	1619	500	7	42989									
0049	1416	103	0010620	22/07/2011	28/09/2010	82.600,00	79.416,89	79.416,89	3,50%	M	*	3,500000	12			
	28/09/2025		3,50	2937	1230	96	62315									
0049	1419	103	0008018	22/07/2011	12/03/2010	172.483,70	167.934,13	167.934,13	1,95%	M	*142	0,400000	12			
	5/04/2045		1,95	2447	67	15	4198									
0049	1419	103	0008026	22/07/2011	2/07/2010	150.000,00	147.387,12	147.387,12	1,75%	M	*142	0,400000	12			
	2/07/2050		1,75	2299	57	17	3844									
0049	1419	103	0008061	22/07/2011	22/10/2010	370.000,00	365.781,24	365.781,24	1,82%	M	*142	0,400000	12			
	31/10/2050		1,82	1533	399	173	22512									
0049	1419	103	0008064	22/07/2011	21/10/2010	331.000,00	325.435,79	325.435,79	1,82%	M	*142	0,400000	12			
	31/10/2040		1,82	1552	413	153	22625									
0049	1419	103	0008071	22/07/2011	25/10/2010	370.000,00	365.628,82	365.628,82	1,82%	M	*142	0,400000	12			
	31/10/2049		1,82	1533	399	217	22511									

0017000QI 90001. TXT

0049	1419	103	0008078	22/07/2011	29/10/2010	240.000,00	237.263,50	237.263,50	1,82% M	*142	0,400000	12
	31/10/2050		1,82	1537	403	21	22686					
0049	1419	103	0008080	22/07/2011	29/10/2010	330.000,00	324.452,62	324.452,62	1,82% M	*142	0,400000	12
	31/10/2040		1,82	1536	402	13	22628					
0049	1419	103	0008088	22/07/2011	4/11/2010	330.000,00	326.764,32	326.764,32	1,89% M	*142	0,400000	12
	30/11/2050		1,89	1533	399	137	22491					
0049	1419	103	0008091	22/07/2011	8/11/2010	226.000,00	223.784,05	223.784,05	1,89% M	*142	0,400000	12
	30/11/2050		1,89	1547	409	163	22403					
0049	1419	103	0008099	22/07/2011	17/11/2010	580.000,00	574.104,78	574.104,78	1,89% M	*142	0,400000	12
	30/11/2049		1,89	1505	378	36	22519					
0049	1419	103	0008102	22/07/2011	19/11/2010	227.000,00	221.303,73	221.303,73	1,89% M	*142	0,400000	12
	30/11/2050		1,89	1549	410	165	22460					
0049	1419	103	0008110	22/07/2011	26/11/2010	230.000,00	216.760,46	216.760,46	1,89% M	*142	0,400000	12
	30/11/2050		1,89	1551	412	221	22586					
0049	1429	103	0122112	22/07/2011	4/05/2005	280.000,00	277.300,00	277.300,00	3,42% M	*142	2,000000	12
	4/03/2045		3,42	3079	27	156	1141					
0049	1429	103	0122154	22/07/2011	5/05/2006	165.500,00	158.631,68	158.631,68	2,96% M	*142	1,250000	12
	5/07/2036		2,96	3512	349	221	7600					
0049	1429	103	0122217	22/07/2011	4/06/2010	200.000,00	196.162,16	196.162,16	2,32% M	*142	0,400000	12
	4/06/2050		2,32	3297	237	175	13157					
0049	1462	103	0018385	22/07/2011	20/04/2007	141.682,50	137.377,34	137.377,34	2,30% M	*142	0,750000	12
	20/04/2037		2,30	1840	67	23	2866					
0049	1462	103	0018400	22/07/2011	19/09/2007	131.562,50	126.709,61	126.709,61	2,03% M	*142	0,750000	12
	19/09/2037		2,03	1629	54	35	3586					
0049	1462	103	0018446	22/07/2011	22/11/2010	56.000,00	55.186,83	55.186,83	1,89% M	*142	0,400000	12
	22/11/2040		1,89	1593	16	215	2493					
0049	1463	103	0006162	22/07/2011	17/10/2000	82.000,00	77.116,25	77.116,25	3,25% M	*140	0,400000	12
	17/10/2030		3,25	000634	000313	000045	1					
0049	1463	103	0010143	22/07/2011	19/11/2003	145.000,00	125.017,19	125.017,19	2,17% M	*142	0,750000	12
	5/12/2027		2,17	001675	000275	000057	34509					
0049	1463	103	0010607	22/07/2011	13/02/2008	162.749,00	144.634,42	144.634,42	1,00% M	*S33	0,000000	12
	1/03/2033		1,00	1780	380	159	11096					
0049	1463	103	0010625	22/07/2011	11/06/2010	182.500,00	178.325,98	178.325,98	2,32% M	*142	0,400000	12
	11/06/2045		2,32	2152	752	83	73444					
0049	1467	103	0041084	22/07/2011	10/09/2002	177.000,00	155.419,29	155.419,29	1,68% M	*142	0,400000	12
	10/08/2029		1,68	1399	101	151	8421					
0049	1467	103	0045952	22/07/2011	29/06/2010	153.600,00	77.055,09	77.055,09	1,89% M	*142	0,900000	12
	29/08/2020		1,89	1809	184	29	15080					
0049	1467	103	0045956	22/07/2011	9/11/2010	288.000,00	280.053,31	280.053,31	1,89% M	*142	0,400000	12
	9/11/2030		1,89	3142	155	210	5738					
0049	1472	103	0063344	22/07/2011	30/05/2005	182.000,35	178.653,11	178.653,11	2,72% M	*142	1,500000	12
	30/05/2040		2,72	002419	002419	000102	3					
0049	1474	103	0011472	22/07/2011	10/10/2003	84.000,00	79.609,21	79.609,21	2,67% M	*142	1,250000	12
	5/11/2029		2,67	001175	001174	000001	4					
0049	1474	103	0011473	22/07/2011	10/10/2003	48.000,00	19.749,69	19.749,69	2,17% M	*142	0,750000	12
	5/11/2015		2,17	000677	000677	000112	1					
0049	1474	103	0011666	22/07/2011	20/11/2006	78.000,00	65.450,90	65.450,90	2,27% M	*142	0,850000	12

0017000QI 90001. TXT

20/11/2026	2, 27	1176	1175	67	72998							
0049 1474 103	0011710	22/07/2011	10/08/2009	151. 800, 00	144. 268, 75	144. 268, 75	1, 63% M	*142	0, 390000	12		
10/08/2039	1, 63	1622	1621	114	66331							
0049 1475 103	0014139	22/07/2011	24/11/2003	115. 000, 18	111. 886, 26	111. 886, 26	3, 42% M	*142	1, 500000	12		
5/11/2033	3, 42	1282	1281	127	41138							
0049 1475 103	0014541	22/07/2011	28/12/2006	170. 400, 00	156. 622, 11	156. 622, 11	2, 42% M	*142	1, 000000	12		
28/12/2036	2, 42			4387								
0049 1475 103	0014561	22/07/2011	4/06/2007	165. 300, 00	165. 300, 00	165. 300, 00	2, 67% M	*142	0, 750000	12		
4/06/2047	2, 67	2494	283	202	14578							
0049 1475 103	0014566	22/07/2011	4/10/2007	171. 630, 68	164. 466, 40	164. 466, 40	2, 37% M	*142	1, 000000	12		
4/10/2047	2, 37	3380	863	102	35284							
0049 1475 103	0014567	22/07/2011	4/10/2007	176. 785, 36	169. 405, 99	169. 405, 99	2, 37% M	*142	1, 000000	12		
4/10/2047	2, 37	3380	863	98	35282							
0049 1475 103	0014569	22/07/2011	11/10/2007	150. 000, 00	143. 512, 25	143. 512, 25	2, 22% M	*142	0, 850000	12		
11/10/2047	2, 22	165	49	184	3046							
0049 1475 103	0014575	22/07/2011	19/11/2007	166. 585, 41	160. 093, 52	160. 093, 52	2, 42% M	*142	1, 000000	12		
19/11/2047	2, 42	1697	134	158	25292							
0049 1475 103	0014576	22/07/2011	22/11/2007	189. 693, 78	182. 100, 63	182. 100, 63	2, 27% M	*142	0, 850000	12		
22/11/2047	2, 27	801	197	15	8227							
0049 1475 103	0014577	22/07/2011	29/11/2007	221. 768, 16	212. 891, 09	212. 891, 09	2, 27% M	*142	0, 850000	12		
29/11/2047	2, 27	1826	576	196	32518							
0049 1475 103	0014586	22/07/2011	1/02/2008	153. 188, 74	142. 874, 08	142. 874, 08	2, 14% M	*142	0, 600000	12		
1/02/2038	2, 14	2227	1569	182	63874							
0049 1475 103	0014596	22/07/2011	8/04/2008	126. 000, 00	117. 060, 88	117. 060, 88	1, 95% M	*142	0, 400000	12		
8/04/2038	1, 95	1316	829	131	11192							
0049 1475 103	0014684	22/07/2011	29/06/2010	140. 000, 00	136. 362, 30	136. 362, 30	1, 64% M	*142	0, 400000	12		
29/06/2040	1, 64	3249	544	114	7126							
0049 1482 103	0176849	22/07/2011	15/06/2007	219. 590, 95	212. 698, 90	212. 698, 90	2, 92% M	*142	1, 000000	12		
15/06/2037	2, 92	1820	131	110	8197							
0049 1482 103	0177000	22/07/2011	12/11/2010	140. 000, 00	137. 892, 74	137. 892, 74	2, 50% M	*	2, 500000	12		
12/11/2040	2, 50	975	727	13	26337							
0049 1490 103	0006795	22/07/2011	10/03/1999	83. 000, 12	83. 000, 12	83. 000, 12	3, 78% M	*142	2, 500000	12		
10/03/2030	3, 78			34526								
0049 1490 103	0012196	22/07/2011	21/07/2004	139. 000, 00	133. 019, 77	133. 019, 77	3, 39% M	*142	1, 900000	12		
21/07/2034	3, 39			31150								

Santander de Ti tul i zaci ón, SGFT, S. A.

FECHA : 21/07/11

SALLO3

HORA : 11: 26: 06

CREDI TO

PAGI NA:

39

LI STADO DE DERECHOS DE

HI POTECA R I O 7

FONDO DE TI TUL I ZAC I ON DE ACTI VOS FTH: SAN.

PRESTAMOS:

(1) (2) (3) (4) (5) (6) (7) (8) (9) (10) (11) (12)

(13)	(14)	(15)	(16)	(17)									
0049	1490	103	0012719	22/07/2011	21/09/2007	122.000,00	117.980,33	117.980,33	2,28%	M	*142	1,000000	12
	21/09/2035		2,28			39433							
0049	1490	103	0012737	22/07/2011	31/03/2008	185.000,00	178.055,13	178.055,13	2,55%	M	*142	1,000000	12
	31/03/2048		2,55			36882							
0049	1491	103	0008936	22/07/2011	25/06/2007	145.000,00	138.063,16	138.063,16	2,06%	M	*142	0,850000	12
	25/06/2047		2,06	1461	424	27	39600						
0049	1491	103	0008938	22/07/2011	5/07/2007	189.000,00	179.959,84	179.959,84	2,07%	M	*142	0,850000	12
	5/07/2047		2,07	1371	229	162	19879						
0049	1491	103	0008953	22/07/2011	2/11/2007	240.000,00	227.040,51	227.040,51	2,17%	M	*142	0,750000	12
	2/11/2042		2,17	1240	154	80	13811						
0049	1491	103	0008954	22/07/2011	6/11/2007	163.000,00	152.061,07	152.061,07	2,42%	M	*142	1,000000	12
	6/11/2037		2,42	1490	434	118	39958						
0049	1491	103	0008965	22/07/2011	31/12/2007	150.000,00	140.601,97	140.601,97	2,34%	M	*142	0,850000	12
	31/01/2038		2,34	1713	457	11	39821						
0049	1491	103	0008968	22/07/2011	16/01/2008	160.000,00	153.771,03	153.771,03	2,34%	M	*142	0,850000	12
	16/01/2048		2,34	1009	98	101	9919						
0049	1491	103	0008969	22/07/2011	29/01/2008	220.000,00	209.573,84	209.573,84	2,39%	M	*142	0,850000	12
	10/02/2044		2,39	1500	439	210	40252						
0049	1491	103	0008974	22/07/2011	8/04/2008	102.731,71	98.991,00	98.991,00	2,45%	M	*142	0,900000	12
	8/04/2048		2,45	1614	402	81	35462						
0049	1496	103	0021071	22/07/2011	24/04/2008	212.530,39	190.284,91	190.284,91	2,30%	M	*142	0,750000	12
	24/06/2036		2,30	918	99	40	3824						
0049	1508	103	0024021	22/07/2011	11/07/2007	175.245,00	169.432,53	169.432,53	1,97%	M	*142	0,750000	12
	11/07/2037		1,97	2158	296	218	20749						
0049	1508	103	0024053	22/07/2011	17/03/2009	136.959,00	125.680,01	125.680,01	1,00%	M	*S33	0,000000	12
	17/03/2034		1,00	1330	268	194	26783						
0049	1508	103	0024066	22/07/2011	23/09/2009	865.000,00	833.730,83	833.730,83	1,88%	M	*142	0,600000	12
	23/09/2043		1,88	62	62	125	47808						
0049	1508	103	0024090	22/07/2011	17/03/2010	890.000,00	868.596,29	868.596,29	2,12%	M	*142	0,600000	12
	17/03/2044		2,12	63	63	206	47869						
0049	1508	103	0024102	22/07/2011	19/10/2010	925.000,00	912.217,03	912.217,03	0,92%	M	*S33	0,000000	12
	30/10/2050		0,92	64	64	11	47875						
0049	1525	103	0018345	22/07/2011	26/09/2007	167.000,00	158.644,12	158.644,12	2,03%	M	*142	0,750000	12
	26/09/2044		2,03	1135	421	203	31157						
0049	1531	103	0005575	22/07/2011	6/06/2007	150.000,00	142.616,51	142.616,51	2,77%	M	*142	0,850000	12
	6/06/2047		2,77	1429	165	36	18630						
0049	1531	103	0005579	22/07/2011	11/07/2007	142.000,00	135.166,49	135.166,49	2,07%	M	*142	0,850000	12
	11/07/2047		2,07				12860						
0049	1531	103	0005589	22/07/2011	5/09/2007	157.000,00	150.069,65	150.069,65	2,13%	M	*142	0,850000	12
	5/09/2047		2,13	1297	184	176	16533						
0049	1531	103	0005603	22/07/2011	24/10/2007	199.214,00	191.011,92	191.011,92	2,22%	M	*142	0,850000	12
	24/10/2047		2,22	1483	295	101	25769						
0049	1536	103	0021318	22/07/2011	6/04/2005	191.000,00	166.723,79	166.723,79	2,12%	M	*142	0,800000	12
	6/04/2035		2,12										

0017000QI 90001. TXT

0049	1543	103	0013108	22/07/2011	7/06/2007	179.830,00	173.628,43	173.628,43	2,67%	M	*142	0,750000	12
			7/06/2037			2,67 1562 196 131 15263							
0049	1543	103	0013110	22/07/2011	8/06/2007	210.000,00	202.758,37	202.758,37	2,67%	M	*142	0,750000	12
			8/06/2037			2,67 1939 718 46 35783							
0049	1543	103	0013111	22/07/2011	27/07/2007	120.000,00	116.218,61	116.218,61	1,97%	M	*142	0,750000	12
			6/07/2037			1,97 954 100 161 12331							
0049	1543	103	0013118	22/07/2011	19/07/2007	156.000,00	148.450,76	148.450,76	1,97%	M	*142	0,750000	12
			19/07/2033			1,97 2069 848 198 12734							
0049	1543	103	0013143	22/07/2011	26/02/2008	140.000,00	135.017,93	135.017,93	2,54%	M	*142	1,000000	12
			26/02/2048			2,54 1778 557 44 7604							
0049	1548	103	0018783	22/07/2011	30/10/2006	223.000,00	196.773,33	196.773,33	2,27%	M	*142	0,900000	12
			30/10/2031			2,27 24 10 72 588							
0049	1548	103	0018822	22/07/2011	4/03/2010	404.000,00	394.485,52	394.485,52	1,92%	M	*142	0,400000	12
			4/03/2050			1,92 2977 825 121 47597							
0049	1548	103	0018825	22/07/2011	7/05/2010	420.000,00	404.098,73	404.098,73	2,11%	M	*142	0,400000	12
			7/05/2035			2,11 14197							
0049	1548	103	0018829	22/07/2011	22/06/2010	525.000,00	466.942,88	466.942,88	1,64%	M	*142	0,400000	12
			22/06/2030			1,64 27701							
0049	1548	103	0018832	22/07/2011	21/07/2010	84.760,20	83.140,12	83.140,12	3,00%	M	*	3,000000	12
			25/07/2040			3,00 28503							
0049	1548	103	0018833	22/07/2011	22/07/2010	92.713,53	89.568,05	89.568,05	3,00%	M	*142	1,250000	12
			22/07/2030			3,00 28501							
0049	1548	103	0018836	22/07/2011	15/09/2010	84.760,20	83.289,25	83.289,25	3,00%	M	*	3,000000	12
			15/09/2040			3,00 28511							
0049	1548	103	0018837	22/07/2011	15/09/2010	92.713,53	88.582,49	88.582,49	3,00%	M	*	3,000000	12
			15/09/2025			3,00 28493							
0049	1548	103	0018838	22/07/2011	15/09/2010	84.760,20	83.289,25	83.289,25	3,00%	M	*	3,000000	12
			15/09/2040			3,00 28521							
0049	1550	103	0004942	22/07/2011	12/05/2005	267.367,94	245.016,88	245.016,88	2,21%	M	*142	0,500000	12
			12/05/2035			2,21 000001 000001 000001 1							
0049	1550	103	0005102	22/07/2011	28/01/2010	353.573,00	340.648,08	340.648,08	1,89%	M	*142	0,400000	12
			28/01/2040			1,89 4352 1020 120 60459							
0049	1550	103	0005109	22/07/2011	13/05/2010	285.000,00	264.617,16	264.617,16	2,11%	M	*142	0,400000	12
			13/05/2040			2,11 1 197 142 12855							
0049	1550	103	0005123	22/07/2011	8/10/2010	233.500,00	229.080,82	229.080,82	1,82%	M	*142	0,400000	12
			8/10/2040			1,82 3087 180 34 15563							
0049	1550	103	0005124	22/07/2011	27/10/2010	225.390,00	221.601,15	221.601,15	1,82%	M	*142	0,400000	12
			27/10/2040			1,82 2114 1 114 56932							
0049	1564	103	0036767	22/07/2011	30/06/2010	103.000,00	99.643,02	99.643,02	1,64%	M	*142	0,400000	12
			30/06/2035			1,64 185 133 64 13678							
0049	1564	103	0036769	22/07/2011	15/09/2010	180.000,00	177.431,22	177.431,22	1,82%	M	*142	0,400000	12
			15/09/2050			1,82 1234 40 21 3498							
0049	1564	103	0036771	22/07/2011	10/11/2010	237.000,00	234.342,08	234.342,08	1,89%	M	*142	0,400000	12
			10/11/2050			1,89 1670 509 112 30086							
0049	1564	103	0036776	22/07/2011	30/12/2010	210.000,00	208.372,65	208.372,65	2,25%	M	*142	0,712000	12
			30/12/2050			2,25 1414 71 141 3239							
0049	1571	103	0005411	22/07/2011	27/07/2007	239.000,00	228.146,11	228.146,11	2,22%	M	*142	1,000000	12

0017000QI 90001. TXT

27/07/2047	2, 22	3565	298	127	2474							
0049 1571 103	0005414	22/07/2011	23/08/2007	165.000,00	163.298,47	163.298,47	2,74% M	*142	1,500000	12		
23/08/2049	2,74			10918								
0049 1571 103	0005442	22/07/2011	1/02/2008	549.000,00	543.174,36	543.174,36	2,54% M	*142	1,000000	12		
1/02/2038	2,54	3559	7	88	854							

Santander de Titulización, SGFT, S.A.

FECHA : 21/07/11

SALLO3

HORA : 11:26:06

CREDITO

PAGINA:

40

LISTADO DE DERECHOS DE

HIPOTECARIO 7

FONDO DE TITULIZACION DE ACTIVOS FTH: SAN.

PRESTAMOS:

(13)	(1)	(2)	(3)	(4)	(5)	(6)	(7)	(8)	(9)	(10)	(11)	(12)
(13)	(14)	(15)	(16)	(17)								
0049 1571 103	0005454	22/07/2011	3/04/2008	270.000,00	264.845,67	264.845,67	3,05% M	*142	1,500000	12		
3/04/2039	3,05	1357	138	42460								
0049 1573 103	0046847	22/07/2011	8/04/1997	41.000,00	37.327,11	37.327,11	3,30% M	*142	1,750000	12		
8/12/2024	3,30	002427	000493	000134	1							
0049 1573 103	0093920	22/07/2011	26/05/2006	189.000,00	188.428,55	188.428,55	3,71% M	*140	0,750000	12		
26/05/2047	3,71	1783	211	199	4931							
0049 1573 103	0093987	22/07/2011	20/06/2008	233.500,00	223.945,13	223.945,13	1,96% M	*142	0,750000	12		
20/04/2047	1,96	3206	795	89	37518							
0049 1573 103	0094048	22/07/2011	19/03/2010	80.000,00	75.584,44	75.584,44	4,05% M	*142	2,500000	12		
5/04/2025	4,05	3317	266	193	18447							
0049 1574 103	0119273	22/07/2011	7/12/2005	154.000,00	148.178,28	148.178,28	2,42% M	*142	1,000000	12		
7/12/2045	2,42	682	423	132	7905							
0049 1574 103	0119290	22/07/2011	20/03/2006	170.000,00	161.785,26	161.785,26	2,27% M	*142	0,750000	12		
20/03/2046	2,27	247	119	46	58280							
0049 1574 103	0119312	22/07/2011	10/10/2006	256.000,00	248.618,17	248.618,17	2,37% M	*142	1,000000	12		
10/10/2032	2,37	000970	000624	000065	39549							
0049 1574 103	0119337	22/07/2011	29/10/2007	135.000,00	130.808,20	130.808,20	1,77% M	*142	0,400000	12		
29/10/2047	1,77	555	484	15	36589							
0049 1574 103	0119423	22/07/2011	27/01/2010	207.000,00	200.799,18	200.799,18	1,88% M	*142	0,390000	12		
27/01/2045	1,88	1077	26	10	1377							
0049 1574 103	0119442	22/07/2011	28/09/2010	200.000,00	197.132,57	197.132,57	2,00% M	*	2,000000	12		
28/09/2046	2,00	1939	133	115	924							
0049 1577 103	0022625	22/07/2011	15/02/2008	226.129,00	217.280,69	217.280,69	2,39% M	*142	0,850000	12		
15/02/2048	2,39	2382	616	141	27886							
0049 1577 103	0022720	22/07/2011	10/09/2010	156.000,00	152.717,55	152.717,55	1,82% M	*142	0,400000	12		
10/09/2040	1,82	1759	419	84	21897							
0049 1577 103	0022732	22/07/2011	15/12/2010	200.000,00	197.117,09	197.117,09	1,94% M	*142	0,400000	12		

0017000QI 90001. TXT

15/12/2040	1,94	2783	39	129	1633							
0049 1578 103	0006754	22/07/2011	14/06/2001	147.283,39	42.122,28	42.122,28	2,42% M	*142	0,500000	12		
14/08/2016	2,42	001601	000208	000101	1							
0049 1581 103	0025228	22/07/2011	5/05/2010	245.000,00	239.951,51	239.951,51	2,11% M	*142	0,400000	12		
5/05/2050	2,11	2038	1184	101	65412							
0049 1587 103	0064877	22/07/2011	29/06/2007	140.000,00	128.591,23	128.591,23	1,81% M	*142	0,600000	12		
29/06/2037	1,81	3737	382	147	27341							
0049 1587 103	0064968	22/07/2011	29/06/2010	150.000,00	146.102,49	146.102,49	1,64% M	*142	0,400000	12		
4/07/2040	1,64	718	85	216	5408							
0049 1588 103	0076338	22/07/2011	23/12/2002	260.000,00	254.226,61	254.226,61	2,87% M	*142	1,500000	12		
23/12/2042	2,87	001879	001025	000167	73419							
0049 1590 103	0039928	22/07/2011	9/11/2007	310.000,00	287.635,73	287.635,73	1,92% M	*142	0,500000	12		
9/11/2037	1,92	2061	71	89	5577							
0049 1596 103	0098490	22/07/2011	14/02/2008	1.782.000,00	1.658.740,06	1.658.740,06	1,99% M	*142	0,450000	12		
14/02/2038	1,99	2899		201	23566							
0049 1596 103	0098548	22/07/2011	13/05/2010	340.000,00	331.610,52	331.610,52	2,11% M	*142	0,400000	12		
13/05/2045	2,11				8866							
0049 1601 103	0011018	22/07/2011	29/07/2009	221.000,00	213.675,79	213.675,79	1,62% M	*142	0,400000	12		
31/07/2049	1,62	6220	582	45	31765							
0049 1601 103	0011023	22/07/2011	14/08/2009	229.800,00	221.378,46	221.378,46	1,64% M	*142	0,400000	12		
30/06/2049	1,64	6219	581	205	31749							
0049 1601 103	0011024	22/07/2011	14/08/2009	208.757,00	200.820,57	200.820,57	0,83% M	*S33	0,000000	12		
31/08/2049	0,83	6219	581	201	31748							
0049 1601 103	0011032	22/07/2011	23/10/2009	135.000,00	129.481,17	129.481,17	2,12% M	*142	0,750000	12		
31/10/2039	2,12	3817	121	29	4855							
0049 1601 103	0011038	22/07/2011	31/12/2009	199.000,00	193.713,82	193.713,82	1,82% M	*142	0,400000	12		
31/12/2049	1,82	6220	582	49	31766							
0049 1601 103	0011039	22/07/2011	31/12/2009	209.201,00	202.546,13	202.546,13	1,82% M	*142	0,400000	12		
31/12/2044	1,82	6217	579	193	31634							
0049 1601 103	0011047	22/07/2011	23/06/2010	237.000,00	233.111,76	233.111,76	3,00% M	*142	0,650000	12		
30/06/2045	3,00	6216	578	77	31549							
0049 1601 103	0011048	22/07/2011	30/06/2010	249.800,00	246.518,24	246.518,24	3,00% M	*142	0,650000	12		
30/06/2050	3,00	6216	578	185	31576							
0049 1601 103	0011049	22/07/2011	30/06/2010	236.000,00	232.899,51	232.899,51	3,00% M	*142	0,650000	12		
30/06/2050	3,00	6217	579	97	31610							
0049 1601 103	0011054	22/07/2011	29/12/2010	248.920,00	247.297,14	247.297,14	3,00% M	*	3,000000	12		
31/12/2050	3,00	6219	581	97	31722							
0049 1603 103	0133741	22/07/2011	28/03/2006	88.500,00	84.356,69	84.356,69	4,02% M	*142	2,500000	12		
28/04/2035	4,02	2438	80	130	3198							
0049 1603 103	0133757	22/07/2011	11/07/2006	158.000,00	155.000,35	155.000,35	2,72% M	*142	1,500000	12		
11/03/2049	2,72	2426		29	3989							
0049 1603 103	0133766	22/07/2011	22/09/2006	206.700,00	192.346,25	192.346,25	1,88% M	*142	0,600000	12		
22/09/2036	1,88	2594	666	127	7781							
0049 1603 103	0133855	22/07/2011	28/02/2007	225.000,00	205.252,00	205.252,00	2,20% M	*142	0,650000	12		
28/02/2037	2,20	2708	172	70	8287							
0049 1603 103	0133871	22/07/2011	21/03/2007	235.300,98	216.687,17	216.687,17	2,07% M	*142	0,550000	12		
21/03/2037	2,07	2711	175	121	8494							

0017000QI 90001. TXT

0049	1603	103	0133911	22/07/2011	1/08/2007	256.000,00	235.729,18	235.729,18	1,79%	M	*142	0,550000	12
			1,79	8282	172	55	8282						
0049	1603	103	0134113	22/07/2011	16/02/2010	169.600,00	165.373,70	165.373,70	1,94%	M	*142	0,400000	12
			1,94	2518	102	210	4914						
0049	1603	103	0134144	22/07/2011	31/12/2010	182.600,00	181.362,68	181.362,68	3,00%	M	*	3,000000	12
			3,00	1818	232	136	26101						
0049	1607	103	0001642	22/07/2011	26/07/2007	212.000,00	194.800,24	194.800,24	1,62%	M	*142	0,400000	12
			1,62	3002	1363	169	71571						
0049	1607	103	0001695	22/07/2011	8/02/2008	165.000,00	156.106,62	156.106,62	1,94%	M	*142	0,400000	12
			1,94	2632	237	176	14245						
0049	1607	103	0001700	22/07/2011	6/03/2008	91.717,00	86.666,99	86.666,99	1,92%	M	*142	0,400000	12
			1,92	913	213	101	12219						
0049	1607	103	0001722	22/07/2011	11/03/2010	177.000,00	170.755,54	170.755,54	1,92%	M	*142	0,400000	12
			1,92	2089	177	133	13747						
0049	1607	103	0001723	22/07/2011	23/03/2010	179.500,00	175.778,69	175.778,69	1,92%	M	*142	0,400000	12
			1,92	2570	342	153	25846						
0049	1607	103	0001724	22/07/2011	25/06/2010	314.000,00	273.408,67	273.408,67	2,50%	M	*142	0,400000	12
			2,50	2232	814	118	73805						
0049	1607	103	0001725	22/07/2011	5/07/2010	170.000,00	167.493,99	167.493,99	2,50%	M	*142	0,400000	12
			2,50	994	228	1	15804						
0049	1607	103	0001731	22/07/2011	15/10/2010	275.000,00	253.512,01	253.512,01	2,00%	M	*	2,000000	12
			2,00	1258	344	158	27602						

Santander de Titulización, SGFT, S.A.

FECHA : 21/07/11

SALL03

HORA : 11:26:06

CREDITO

PAGINA:

41

LISTADO DE DERECHOS DE

HIPOTECARIO 7

FONDO DE TITULIZACION DE ACTIVOS FTH: SAN.

PRESTAMOS:

(13)	(1)	(2)	(3)	(4)	(5)	(6)	(7)	(8)	(9)	(10)	(11)	(12)	
(13)	(14)	(15)	(16)	(17)									
0049	1607	103	0001732	22/07/2011	10/12/2010	300.000,00	297.146,82	297.146,82	3,00%	M	*	3,000000	12
			3,00	2640	390	188	21148						
0049	1608	103	0002679	22/07/2011	13/07/2007	145.000,00	145.000,00	145.000,00	2,07%	M	*142	0,850000	12
			2,07	1470	382	1470	29655						
0049	1608	103	0002685	22/07/2011	13/08/2007	100.000,00	97.171,00	97.171,00	2,24%	M	*142	1,000000	12
			2,24	2015	890	31	68796						
0049	1608	103	0002686	22/07/2011	13/08/2007	124.000,00	120.492,02	120.492,02	2,24%	M	*142	1,000000	12
			2,24	2817	1678	19	115640						
0049	1608	103	0002691	22/07/2011	5/09/2007	120.000,00	116.761,58	116.761,58	2,28%	M	*142	1,000000	12
			2,28	1482	1117	26	88800						

0017000QI 90001. TXT

0049	1608	103	0002697	22/07/2011	4/10/2007	144.000,00	138.649,78	138.649,78	2,22%	M	*142	0,850000	12
			4/10/2047	2,22	2929	1790	134	120944					
0049	1608	103	0002705	22/07/2011	26/10/2007	132.000,00	126.661,86	126.661,86	2,32%	M	*142	0,950000	12
			26/10/2047	2,32	2141	13	15	2694					
0049	1608	103	0002713	22/07/2011	8/01/2008	199.950,00	186.903,23	186.903,23	2,34%	M	*142	0,850000	12
			8/01/2038	2,34	2937	1798	196	121258					
0049	1608	103	0002715	22/07/2011	17/03/2008	171.800,00	164.074,70	164.074,70	1,95%	M	*142	0,400000	12
			5/04/2048	1,95	2691	459	136	28395					
0049	1608	103	0002802	22/07/2011	18/06/2010	165.000,00	159.622,33	159.622,33	1,64%	M	*142	0,400000	12
			2/07/2035	1,64	1062	196	99	17177					
0049	1608	103	0002806	22/07/2011	6/08/2010	88.000,00	86.004,66	86.004,66	3,00%	M	*	3,000000	12
			31/08/2035	3,00	2976	316	44	25400					
0049	1608	103	0002808	22/07/2011	17/08/2010	47.000,00	45.552,18	45.552,18	3,00%	M	*	3,000000	12
			31/08/2030	3,00	2485	1231	64	26728					
0049	1608	103	0002825	22/07/2011	30/12/2010	60.000,00	59.010,31	59.010,31	4,00%	M	*	4,000000	12
			31/12/2030	4,00	2979	319	113	100166					
0049	1610	103	0005600	22/07/2011	21/08/2007	172.200,00	164.097,49	164.097,49	1,84%	M	*142	0,600000	12
			21/08/2047	1,84	656	389	118	34174					
0049	1610	103	0005658	22/07/2011	15/04/2009	164.000,00	163.046,75	163.046,75	4,05%	M	*142	2,500000	12
			15/04/2035	4,05	671	68	146	4147					
0049	1610	103	0005692	22/07/2011	23/12/2010	143.000,00	140.467,20	140.467,20	0,97%	M	*S33	0,000000	12
			23/12/2035	0,97	830	238	157	22087					
0049	1612	103	0008366	22/07/2011	21/07/2003	76.350,00	64.072,48	64.072,48	4,93%	M	N/A3	0,000000	N/A
			5/08/2033	4,93	000001	000145	000081	7917					
0049	1612	103	0008479	22/07/2011	22/01/2004	78.000,00	65.715,78	65.715,78	2,29%	M	*142	0,750000	12
			5/02/2034	2,29	001774	000216	000155	1					
0049	1612	103	0008808	22/07/2011	29/03/2006	109.000,00	104.640,37	104.640,37	4,02%	M	*142	2,500000	12
			29/03/2039	4,02	1946	249	62	16565					
0049	1612	103	0008869	22/07/2011	5/12/2006	136.600,00	133.577,47	133.577,47	3,42%	M	*142	2,000000	12
			5/12/2046	3,42	1421	162	211	9520					
0049	1612	103	0008902	22/07/2011	31/07/2007	195.000,00	195.000,00	195.000,00	2,09%	M	*142	0,850000	12
			31/07/2047	2,09	2102	273	141	18201					
0049	1612	103	0008915	22/07/2011	20/02/2008	142.622,83	130.640,52	130.640,52	2,39%	M	*142	0,850000	12
			20/02/2033	2,39	2168	288	174	19289					
0049	1612	103	0008996	22/07/2011	30/03/2010	127.000,00	123.634,76	123.634,76	1,92%	M	*142	0,400000	12
			30/03/2045	1,92	2091	202	162	18055					
0049	1612	103	0009002	22/07/2011	5/05/2010	205.000,00	200.950,64	200.950,64	2,11%	M	*142	0,400000	12
			5/05/2050	2,11	2155	59	19	3827					
0049	1612	103	0009006	22/07/2011	10/06/2010	310.000,00	304.080,02	304.080,02	2,32%	M	*142	0,400000	12
			10/06/2050	2,32	1888	1223	218	73195					
0049	1612	103	0009007	22/07/2011	15/06/2010	331.600,00	324.616,62	324.616,62	2,67%	M	*142	0,750000	12
			15/06/2040	2,67	1776	101	139	10273					
0049	1612	103	0009043	22/07/2011	30/12/2010	250.000,00	247.492,54	247.492,54	1,94%	M	*	1,941000	12
			30/12/2045	1,94	1873	172	4	13865					
0049	1613	103	0009797	22/07/2011	21/11/2005	255.000,00	246.135,65	246.135,65	3,42%	M	*142	2,000000	12
			21/03/2035	3,42	1896	34	185	1171					
0049	1613	103	0009830	22/07/2011	20/06/2007	176.016,27	170.147,37	170.147,37	1,96%	M	*142	0,750000	12

0017000QI 90001. TXT

20/06/2037	1,96	1960	908	193	17327							
0049 1613 103	0009837	22/07/2011	13/07/2007	203.615,61	197.143,23	197.143,23	1,97%	M	*142	0,750000	12	
13/07/2037	1,97	1768	564	13	43197							
0049 1613 103	0009839	22/07/2011	23/07/2007	189.270,00	183.532,97	183.532,97	1,97%	M	*142	0,750000	12	
23/07/2037	1,97	1692	149	54	13616							
0049 1613 103	0009847	22/07/2011	4/04/2008	197.000,00	188.080,99	188.080,99	1,95%	M	*142	0,400000	12	
4/04/2048	1,95	2619	106	172	6597							
0049 1613 103	0009880	22/07/2011	23/06/2010	300.000,00	282.656,75	282.656,75	1,64%	M	*142	0,400000	12	
23/04/2048	1,64	4426	118	86	7492							
0049 1614 103	0044498	22/07/2011	10/05/2007	272.870,00	262.520,37	262.520,37	2,46%	M	*142	0,750000	12	
10/05/2047	2,46	1863	463	27	51058							
0049 1614 103	0044504	22/07/2011	1/06/2007	218.009,19	207.494,01	207.494,01	2,06%	M	*142	0,850000	12	
25/06/2047	2,06	2094	247	112	19520							
0049 1614 103	0044509	22/07/2011	29/06/2007	90.723,34	86.383,24	86.383,24	2,06%	M	*142	0,850000	12	
29/06/2047	2,06	2312	243	202	26598							
0049 1614 103	0044516	22/07/2011	16/11/2007	190.000,00	181.335,52	181.335,52	1,82%	M	*142	0,400000	12	
16/11/2047	1,82	2462	630	107	51730							
0049 1616 103	0007085	22/07/2011	29/12/2003	300.000,00	274.824,19	274.824,19	2,17%	M	*142	0,750000	12	
29/12/2033	2,17	005459	000379	000032	1							
0049 1616 103	0007272	22/07/2011	6/08/2007	290.000,00	275.597,65	275.597,65	1,74%	M	*142	0,500000	12	
6/08/2047	1,74	5937	219	562								
0049 1622 103	0039025	22/07/2011	22/11/2010	140.000,00	137.989,74	137.989,74	1,96%	M	*142	0,470000	12	
22/11/2040	1,96	2081	528	95	33597							
0049 1622 103	0039026	22/07/2011	22/11/2010	155.000,00	152.745,55	152.745,55	1,88%	M	*142	0,390000	12	
22/11/2040	1,88	2081	528	177	33638							
0049 1622 103	0039028	22/07/2011	22/11/2010	169.000,00	166.954,65	166.954,65	3,00%	M	*	3,000000	12	
22/11/2040	3,00	2081	528	77	33588							
0049 1622 103	0039033	22/07/2011	24/11/2010	130.204,00	128.628,21	128.628,21	3,00%	M	*	3,000000	12	
24/11/2040	3,00	2079	527	132	33503							
0049 1622 103	0039041	22/07/2011	30/11/2010	150.000,00	147.628,10	147.628,10	3,00%	M	*	3,000000	12	
30/11/2035	3,00	2079	527	144	33509							
0049 1622 103	0039056	22/07/2011	28/12/2010	159.000,00	157.405,26	157.405,26	1,94%	M	*	1,941000	12	
28/12/2045	1,94				33648							
0049 1632 103	0012177	22/07/2011	26/04/2007	180.000,00	180.000,00	180.000,00	2,30%	M	*142	0,750000	12	
26/04/2037	2,30	746	248	175	11804							
0049 1639 103	0009487	22/07/2011	5/06/2007	211.000,00	210.850,00	210.850,00	3,12%	M	*140	0,000000	12	
5/06/2047	3,12	2990	353	167	28932							
0049 1639 103	0009494	22/07/2011	29/05/2008	168.000,00	161.537,63	161.537,63	2,56%	M	*142	0,850000	12	
29/05/2048	2,56	3170	164	22	11315							

Santander de Titulización, SGFT, S. A.

FECHA : 21/07/11

SALLO3

HORA : 11:26:06

CREDITO

PAGINA:

42

LISTADO DE DERECHOS DE

HI POTEARIO 7

FONDO DE TITULIZACION DE ACTIVOS FTH: SAN.

0017000QI 90001. TXT

PRESTAMOS:

(13)	(1)	(2)	(3)	(4)	(5)	(6)	(7)	(8)	(9)	(10)	(11)	(12)
	(14)	(15)	(16)	(17)								
0049 1640 103	0033048	22/07/2011	26/06/2007	309.000,00	284.366,55	284.366,55	1,96%	M	*142	0,750000	12	
26/06/2037	1,96 2668	2668	049	33638								
0049 1640 103	0033063	22/07/2011	29/02/2008	126.000,00	119.000,61	119.000,61	2,92%	M	*140	0,100000	12	
28/02/2038	2,92 2755	122	180	9717								
0049 1640 103	0033066	22/07/2011	16/04/2008	98.000,00	94.139,20	94.139,20	2,55%	M	*142	1,000000	12	
16/04/2048	2,55 2566	94	22	7763								
0049 1640 103	0033139	22/07/2011	1/10/2010	270.000,00	262.774,27	262.774,27	0,92%	M	*S33	0,000000	12	
1/10/2035	0,92 344	151	150	8421								
0049 1641 103	0015696	22/07/2011	5/06/2009	136.300,00	131.405,77	131.405,77	2,32%	M	*142	0,400000	12	
5/06/2049	2,32 1788	1788	184	96058								
0049 1641 103	0015704	22/07/2011	19/02/2010	183.000,00	176.701,16	176.701,16	1,94%	M	*142	0,400000	12	
19/02/2040	1,94 3666	605	207	41306								
0049 1641 103	0015707	22/07/2011	28/05/2010	215.000,00	197.950,52	197.950,52	2,11%	M	*142	0,400000	12	
28/11/2042	2,11 3645	759	91	44439								
0049 1643 103	0015013	22/07/2011	4/06/2007	146.650,00	140.401,55	140.401,55	2,67%	M	*142	0,750000	12	
4/06/2047	2,67 1237	1237	178	14780								
0049 1643 103	0015022	22/07/2011	3/09/2007	180.000,00	174.930,20	174.930,20	2,28%	M	*142	1,000000	12	
3/09/2037	2,28 1261	96	138	11083								
0049 1643 103	0015033	22/07/2011	8/04/2008	135.463,00	119.678,38	119.678,38	2,45%	M	*142	0,900000	12	
8/04/2028	2,45 2468	707	219	42658								
0049 1643 103	0015096	22/07/2011	29/10/2009	370.853,00	356.177,79	356.177,79	0,92%	M	*S33	0,000000	12	
31/10/2045	0,92 1025	790	22	40324								
0049 1643 103	0015145	22/07/2011	3/09/2010	169.700,00	164.631,60	164.631,60	0,89%	M	*S33	0,000000	12	
3/09/2035	0,89 1247	505	31	46935								
0049 1645 103	0002543	22/07/2011	7/11/2003	160.000,00	143.088,34	143.088,34	2,17%	M	*142	0,750000	12	
5/12/2031	2,17 000001	000001	000001	1								
0049 1645 103	0002865	22/07/2011	31/05/2007	150.000,00	145.085,25	145.085,25	1,96%	M	*142	0,750000	12	
31/05/2037	1,96 1270	1019	120	56506								
0049 1645 103	0002867	22/07/2011	1/06/2007	225.000,00	217.318,06	217.318,06	2,67%	M	*142	0,750000	12	
1/06/2037	2,67 1939	1143	171	76243								
0049 1645 103	0002882	22/07/2011	9/08/2007	145.000,00	138.301,51	138.301,51	2,09%	M	*142	0,850000	12	
9/08/2047	2,09 1299	1051	191	11205								
0049 1645 103	0002886	22/07/2011	7/09/2007	183.000,00	178.576,50	178.576,50	2,03%	M	*142	0,750000	12	
7/09/2037	2,03 1593	963	214	47649								
0049 1645 103	0002887	22/07/2011	21/09/2007	220.000,00	213.908,75	213.908,75	2,03%	M	*142	0,750000	12	
21/09/2037	2,03 1925	1129	82	81046								
0049 1645 103	0002888	22/07/2011	10/10/2007	263.000,00	255.172,99	255.172,99	2,22%	M	*142	0,850000	12	
10/10/2047	2,22 1069	819	66	52964								
0049 1645 103	0002896	22/07/2011	21/11/2007	170.000,00	165.403,41	165.403,41	2,27%	M	*142	0,850000	12	
21/11/2047	2,27 1274	1023	63	57122								

0017000QI 90001. TXT

0049	1645	103	0002898	22/07/2011	6/03/2008	215.000,00	206.468,18	206.468,18	2,37%	M	*142	0,850000	12
	6/03/2048		2,37	2027	1011	55	69577						
0049	1645	103	0002901	22/07/2011	13/03/2008	165.000,00	153.881,34	153.881,34	2,12%	M	*142	0,600000	12
	13/03/2038		2,12	1135	87	127	6017						
0049	1647	103	0002920	22/07/2011	23/03/2007	287.000,00	243.172,93	243.172,93	2,77%	M	*142	1,250000	12
	23/03/2024		2,77	2265	524	156	48535						
0049	1647	103	0002924	22/07/2011	22/05/2007	111.035,00	108.073,10	108.073,10	2,96%	M	*142	1,250000	12
	22/05/2037		2,96	2536	1042	113	71901						
0049	1647	103	0002930	22/07/2011	21/09/2007	75.000,00	70.960,89	70.960,89	2,12%	M	*142	0,750000	12
	1/10/2032		2,12	1982	51	16	5839						
0049	1647	103	0002948	22/07/2011	2/04/2008	106.000,00	94.483,10	94.483,10	1,11%	M	*S33	0,000000	12
	2/04/2033		1,11	2633	658	126	55000						
0049	1654	103	0010426	22/07/2011	18/10/2004	127.000,34	125.055,83	125.055,83	3,80%	M	*142	2,250000	12
	18/10/2040		3,80	3427	647	59	30077						
0049	1654	103	0010608	22/07/2011	28/06/2006	240.000,00	212.730,22	212.730,22	2,21%	M	*142	1,000000	12
	28/06/2033		2,21	314	1390	208	11984						
0049	1654	103	0010701	22/07/2011	22/12/2010	270.000,00	267.755,67	267.755,67	1,94%	M	*	1,941000	12
	22/12/2050		1,94	3833	95	65	11678						
0049	1662	103	0009816	22/07/2011	9/09/2010	326.000,00	314.652,98	314.652,98	1,82%	M	*142	0,400000	12
	9/09/2030		1,82	3377	362	99	15640						
0049	1664	103	0014644	22/07/2011	11/06/2007	215.000,00	205.526,93	205.526,93	3,42%	M	*142	1,500000	12
	11/06/2047		3,42	3295	630	49	14542						
0049	1668	103	0016824	22/07/2011	23/04/2010	420.800,00	410.423,30	410.423,30	1,11%	M	*S33	0,000000	12
	30/04/2050		1,11	1030	524	89	25756						
0049	1672	103	0004401	22/07/2011	25/11/2004	72.000,00	63.329,40	63.329,40	4,93%	M	N/A3	0,000000	N/A
	25/11/2034		4,93	001366	001025	000094	68884						
0049	1672	103	0004604	22/07/2011	12/06/2007	215.512,03	207.975,77	207.975,77	2,77%	M	*142	0,850000	12
	12/06/2047		2,77	1575	1234	16	67733						
0049	1674	103	0002629	22/07/2011	11/06/2007	191.000,00	183.947,40	183.947,40	2,52%	M	*142	0,600000	12
	11/06/2037		2,52	2846	634	90	13479						
0049	1674	103	0002632	22/07/2011	3/08/2007	117.000,00	113.384,80	113.384,80	1,99%	M	*142	0,750000	12
	3/08/2037		1,99	2583	557	140	42245						
0049	1675	103	0016756	22/07/2011	28/12/2004	162.667,00	142.681,43	142.681,43	4,93%	M	N/A2	0,000000	N/A
	28/12/2034		4,93	2946	000451	46	24276						
0049	1678	103	0001787	22/07/2011	19/10/2000	335.100,00	320.746,01	320.746,01	2,53%	M	*142	1,250000	12
	19/10/2039		2,53	003794	000322	000169	1						
0049	1678	103	0014510	22/07/2011	7/10/2010	480.000,00	472.592,47	472.592,47	1,82%	M	*142	0,400000	12
	7/10/2045		1,82	3726	257	20	25349						
0049	1683	103	0005839	22/07/2011	17/03/2010	86.000,00	83.683,93	83.683,93	2,47%	M	*142	0,950000	12
	17/03/2040		2,47	2731	102	103	6720						
0049	1683	103	0005841	22/07/2011	20/04/2010	275.000,00	270.171,68	270.171,68	1,95%	M	*142	0,400000	12
	20/04/2050		1,95	306	76	1	13624						
0049	1683	103	0005843	22/07/2011	6/05/2010	240.000,00	234.863,69	234.863,69	2,11%	M	*142	0,400000	12
	6/05/2045		2,11	1244	508	201	43252						
0049	1683	103	0005854	22/07/2011	21/10/2010	220.000,00	218.082,81	218.082,81	3,00%	M	*	3,000000	12
	21/10/2050		3,00	1765	703	86	36109						
0049	1683	103	0005855	22/07/2011	26/10/2010	114.000,00	111.289,19	111.289,19	0,92%	M	*S33	0,000000	12

0017000QI 90001. TXT

26/10/2035	0,92	1291	299	188	22604								
0049 1683 103	0005862	22/07/2011	28/12/2010	159.000,00	157.705,48	157.705,48	3,00%	M *	3,000000	12			
28/12/2045	3,00	1313	1313	67	95832								
0049 1688 103	0021772	22/07/2011	9/06/2010	271.000,00	265.824,86	265.824,86	2,32%	M *142	0,400000	12			
9/06/2050	2,32	1970	363	169	29141								
0049 1689 103	0003969	22/07/2011	24/09/2004	233.000,00	232.040,41	232.040,41	3,28%	M *142	2,000000	12			
24/09/2044	3,28	001317	000306	000142	25644								
0049 1696 103	0006322	22/07/2011	7/12/2003	114.800,00	114.800,00	114.800,00	3,92%	M *142	2,500000	12			
7/12/2032	3,92			16911									

Santander de Titulización, SGFT, S.A.

FECHA : 21/07/11

SALL03

HORA : 11:26:06

CREDITO

PAGINA:

43

LISTADO DE DERECHOS DE

HI POTECARIO 7

FONDO DE TITULIZACION DE ACTIVOS FTH: SAN.

PRESTAMOS:

(13)	(1)	(2)	(3)	(4)	(5)	(6)	(7)	(8)	(9)	(10)	(11)	(12)
(14)	(15)	(16)	(17)									
0049 1696 103	0006566	22/07/2011	28/10/2005	223.819,00	223.169,35	223.169,35	3,87%	M *142	2,500000	12		
28/03/2049	3,87	3241	2313	25	104824							
0049 1696 103	0006589	22/07/2011	14/03/2006	138.180,00	138.180,00	138.180,00	4,02%	M *142	2,500000	12		
14/03/2034	4,02	577	1947	157	13707							
0049 1696 103	0006623	22/07/2011	30/01/2007	234.422,00	234.422,00	234.422,00	3,24%	M *142	1,750000	12		
30/06/2039	3,24	3067	2139	125	100594							
0049 1696 103	0006633	22/07/2011	25/05/2007	171.369,00	165.466,94	165.466,94	2,46%	M *142	0,750000	12		
25/05/2037	2,46	1122	1122	163	63664							
0049 1696 103	0006640	22/07/2011	17/09/2007	110.000,00	106.846,39	106.846,39	2,08%	M *142	0,800000	12		
17/09/2037	2,08		41	160	2374							
0049 1696 103	0006692	22/07/2011	15/10/2010	135.801,57	134.313,69	134.313,69	2,00%	M *	2,000000	12		
1/11/2050	2,00	3317	1011	97	44549							
0049 1696 103	0006693	22/07/2011	12/11/2010	209.700,00	207.724,27	207.724,27	2,07%	M *	2,074000	12		
1/12/2050	2,07	2770	501	222	26415							
0049 1698 103	0009827	22/07/2011	5/11/2010	169.138,70	167.241,92	167.241,92	1,89%	M *142	0,400000	12		
5/11/2050	1,89	2105	544	11	34226							
0049 1698 103	0009829	22/07/2011	29/12/2010	129.505,00	128.428,55	128.428,55	1,94%	M *	1,941000	12		
29/12/2050	1,94	2112	551	13	34958							
0049 1698 103	0009830	22/07/2011	29/12/2010	158.908,00	156.946,26	156.946,26	1,94%	M *	1,941000	12		
29/12/2040	1,94	2125	561	202	35714							
0049 1699 103	0006302	22/07/2011	14/02/2007	154.200,00	151.187,68	151.187,68	5,04%	M *142	3,500000	12		
14/11/2048	5,04	2226	62	166	4779							
0049 1699 103	0006328	22/07/2011	19/07/2007	210.000,00	200.029,31	200.029,31	1,97%	M *142	0,750000	12		

0017000QI 90001. TXT

0049	1713	103	0004079	22/07/2011	23/04/2010	125.000,00	121.917,63	121.917,63	1,11%	M	*S33	0,000000	12
	30/04/2050		1,11	2893	592	13	37646						
0049	1716	103	0003657	22/07/2011	5/09/2007	225.000,00	214.824,58	214.824,58	2,03%	M	*142	0,750000	12
	5/09/2047		2,03	1667		49	15621						
0049	1716	103	0003662	22/07/2011	15/11/2007	175.500,00	167.964,63	167.964,63	2,17%	M	*142	0,750000	12
	15/11/2047		2,17	567	361	132	17296						
0049	1716	103	0003663	22/07/2011	15/11/2007	405.000,00	405.000,00	405.000,00	2,17%	M	*142	0,750000	12
	15/11/2047		2,17	2692	203	110	8829						
0049	1716	103	0003685	22/07/2011	4/03/2008	215.500,00	206.870,40	206.870,40	2,27%	M	*142	0,750000	12
	4/03/2048		2,27	1890	107	93	7128						
0049	1716	103	0003689	22/07/2011	14/03/2008	270.000,00	270.000,00	270.000,00	2,37%	M	*142	0,850000	12
	14/03/2048		2,37	2248	472	65	26034						
0049	1718	103	0012318	22/07/2011	2/04/2004	210.300,00	203.285,55	203.285,55	3,05%	M	*142	1,500000	12
	2/05/2037		3,05	001551	000118	000081	5993						
0049	1718	103	0012583	22/07/2011	3/12/2007	295.639,77	282.511,83	282.511,83	2,27%	M	*142	0,850000	12
	3/12/2047		2,27	1395	96	96	5359						
0049	1718	103	0012602	22/07/2011	12/01/2010	295.000,00	287.217,20	287.217,20	1,89%	M	*142	0,400000	12
	12/01/2050		1,89	1722	141	128	6408						
0049	1718	103	0012607	22/07/2011	6/05/2010	261.200,00	255.817,71	255.817,71	2,11%	M	*142	0,400000	12
	6/05/2050		2,11	2755	374	197	17160						
0049	1718	103	0012610	22/07/2011	3/06/2010	265.000,00	246.169,66	246.169,66	1,64%	M	*142	0,400000	12
	3/06/2040		1,64	3415	296	96	10167						
0049	1718	103	0012611	22/07/2011	14/07/2010	272.600,00	268.581,53	268.581,53	2,50%	M	*142	0,400000	12
	14/07/2050		2,50	1208	74	8	4769						
0049	1718	103	0012613	22/07/2011	16/09/2010	225.000,00	222.241,74	222.241,74	2,50%	M	*	2,500000	12
	16/09/2050		2,50	2863	206	165	12141						

Santander de Titulización, SGFT, S.A.

FECHA : 21/07/11

SALLO3

HORA : 11:26:06

CREDITO

PAGINA:

44

LISTADO DE DERECHOS DE

HIPOTECARIO 7

FONDO DE TITULIZACION DE ACTIVOS FTH: SAN.

PRESTAMOS:

(13)	(1)	(2)	(3)	(4)	(5)	(6)	(7)	(8)	(9)	(10)	(11)	(12)	
	(14)	(15)	(16)	(17)									
0049	1718	103	0012615	22/07/2011	28/10/2010	231.500,00	229.234,43	229.234,43	2,50%	M	*	2,500000	12
	28/10/2050		2,50	1436	102	119	5527						
0049	1718	103	0012617	22/07/2011	2/12/2010	240.000,00	237.946,97	237.946,97	2,50%	M	*	2,500000	12
	2/12/2050		2,50	3188	509	77	4145						
0049	1718	103	0012619	22/07/2011	23/12/2010	220.000,00	216.811,72	216.811,72	2,50%	M	*	2,500000	12
	23/12/2035		2,50	936	48	141	1387						

0017000QI 90001. TXT

0049	1719	103	0014292	22/07/2011	15/01/2008	176.000,00	176.000,00	176.000,00	2,79%	M	*142	1,250000	12
	1/02/2048		2,79	3048	430	109	32267						
0049	1719	103	0014325	22/07/2011	3/11/2010	195.000,00	192.813,13	192.813,13	1,89%	M	*142	0,400000	12
	3/11/2050		1,89	2982	506	132	35726						
0049	1722	103	0026942	22/07/2011	26/06/2008	192.000,00	182.020,49	182.020,49	3,03%	M	*140	0,250000	12
	26/06/2038		3,03	1439	348	17	21592						
0049	1722	103	0026958	22/07/2011	26/07/2010	320.000,00	314.634,10	314.634,10	1,68%	M	*142	0,400000	12
	26/07/2049		1,68	3157	868	124	35280						
0049	1722	103	0026959	22/07/2011	30/07/2010	200.000,00	196.760,50	196.760,50	1,68%	M	*142	0,400000	12
	5/08/2050		1,68	2102	1558	100	88104						
0049	1722	103	0026961	22/07/2011	9/08/2010	204.767,00	201.516,14	201.516,14	1,77%	M	*142	0,400000	12
	9/08/2050		1,77	1794	1794	47	81351						
0049	1726	103	0001180	22/07/2011	15/06/2007	195.000,00	182.219,22	182.219,22	2,32%	M	*142	0,400000	12
	15/06/2043		2,32	1462	340	186	18978						
0049	1726	103	0001183	22/07/2011	6/07/2007	185.100,00	172.940,24	172.940,24	1,62%	M	*142	0,400000	12
	6/07/2042		1,62	2658	154	17	7553						
0049	1726	103	0001272	22/07/2011	12/02/2010	159.000,00	151.701,24	151.701,24	1,94%	M	*142	0,400000	12
	12/02/2035		1,94				6224						
0049	1726	103	0001277	22/07/2011	13/12/2010	145.000,00	143.286,90	143.286,90	1,89%	M	*	1,895000	12
	13/12/2045		1,89	2740	54	72	3133						
0049	1729	103	0004143	22/07/2011	20/04/2005	234.000,00	214.633,26	214.633,26	1,95%	M	*142	0,400000	12
	20/04/2035		1,95	000001	000001	000001	1						
0049	1729	103	0004300	22/07/2011	30/03/2007	397.100,00	385.595,50	385.595,50	2,27%	M	*142	0,750000	12
	30/03/2037		2,27	1771	749	114	39746						
0049	1729	103	0004326	22/07/2011	18/07/2007	83.026,86	80.329,65	80.329,65	1,97%	M	*142	0,750000	12
	18/07/2037		1,97	1114	663	182	37749						
0049	1729	103	0004328	22/07/2011	24/07/2007	344.060,74	333.332,51	333.332,51	1,97%	M	*142	0,750000	12
	24/07/2037		1,97	1774	751	1774	39778						
0049	1729	103	0004331	22/07/2011	20/09/2007	189.849,95	184.530,42	184.530,42	2,03%	M	*142	0,750000	12
	20/09/2037		2,03	1295	126	21	8149						
0049	1732	103	0012901	22/07/2011	25/07/2007	330.000,00	304.099,43	304.099,43	1,87%	M	*142	0,650000	12
	25/07/2037		1,87				48721						
0049	1732	103	0012943	22/07/2011	23/02/2010	125.000,00	120.076,43	120.076,43	2,24%	M	*142	0,700000	12
	23/02/2035		2,24	2814	637	87	44044						
0049	1732	103	0012947	22/07/2011	22/06/2010	155.000,00	149.948,17	149.948,17	1,64%	M	*142	0,400000	12
	22/06/2035		1,64	2821	644	125	44567						
0049	1732	103	0012953	22/07/2011	13/12/2010	135.000,00	133.149,28	133.149,28	2,25%	M	*	2,250000	12
	13/12/2040		2,25	2482	305	97	22203						
0049	1734	103	0002171	22/07/2011	23/06/2010	157.000,00	153.870,46	153.870,46	2,00%	M	*142	0,400000	12
	23/06/2045		2,00	1590	32	64	1923						
0049	1735	103	0009266	22/07/2011	19/06/2007	240.000,00	232.039,44	232.039,44	1,96%	M	*142	0,750000	12
	19/06/2037		1,96	3088	111	145	7518						
0049	1736	103	0001595	22/07/2011	15/07/2009	215.000,00	204.146,37	204.146,37	1,62%	M	*142	0,400000	12
	15/07/2039		1,62	1551	39	135	4208						
0049	1736	103	0001606	22/07/2011	21/01/2010	222.000,00	215.278,53	215.278,53	1,89%	M	*142	0,400000	12
	21/01/2043		1,89	2476	838	52	37506						
0049	1736	103	0001607	22/07/2011	8/03/2010	278.500,00	269.499,06	269.499,06	1,92%	M	*142	0,400000	12

0017000QI 90001. TXT

8/03/2040	1,92	1497	595	97	29213							
0049 1736 103	0001609	22/07/2011	4/05/2010	170.000,00	166.735,83	166.735,83	2,11%	M	*142	0,400000	12	
4/05/2050	2,11	2040	482	49	46149							
0049 1736 103	0001618	22/07/2011	30/12/2010	330.000,00	327.753,59	327.753,59	3,00%	M	*	3,000000	12	
30/12/2049	3,00	869	170	179	20910							
0049 1737 103	0005892	22/07/2011	11/08/2010	330.000,00	319.074,16	319.074,16	0,83%	M	*S33	0,000000	12	
11/08/2035	0,83	812	407	45	19701							
0049 1737 103	0005906	22/07/2011	3/12/2010	341.100,00	337.789,49	337.789,49	1,94%	M	*142	0,400000	12	
3/12/2050	1,94	1030	524	1	25734							
0049 1737 103	0005910	22/07/2011	15/12/2010	171.116,00	167.578,61	167.578,61	0,97%	M	*S33	0,000000	12	
15/12/2035	0,97	2344	2344	87	67194							
0049 1737 103	0005911	22/07/2011	21/12/2010	360.374,14	327.693,17	327.693,17	0,97%	M	*S33	0,000000	12	
30/05/2038	0,97	1032	526	17	25850							
0049 1737 103	0005912	22/07/2011	21/12/2010	290.000,00	284.863,51	284.863,51	0,97%	M	*S33	0,000000	12	
21/12/2035	0,97	2858	865	95	48889							
0049 1738 103	0003750	22/07/2011	9/01/2008	129.800,00	129.800,00	129.800,00	2,24%	M	*142	0,750000	12	
9/01/2043	2,24	2754	645	203	32373							
0049 1739 103	0004300	22/07/2011	18/12/2002	108.566,83	76.741,73	76.741,73	2,17%	M	*142	0,750000	12	
18/12/2032	2,17	2868	1170	137	60385							
0049 1739 103	0004761	22/07/2011	24/06/2010	205.700,00	202.100,47	202.100,47	1,72%	M	*142	0,480000	12	
24/06/2050	1,72	3213	1490	66	71014							
0049 1740 103	0003791	22/07/2011	11/05/2006	88.400,39	86.863,87	86.863,87	3,21%	M	*142	1,500000	12	
11/05/2046	3,21	955	115	129	7310							
0049 1740 103	0003845	22/07/2011	29/11/2007	204.440,00	196.181,89	196.181,89	2,27%	M	*142	0,850000	12	
29/11/2047	2,27	1731	1101	222	52630							
0049 1740 103	0003848	22/07/2011	29/02/2008	175.728,00	154.980,47	154.980,47	2,34%	M	*142	0,800000	12	
29/02/2028	2,34	388	166	112	9054							
0049 1740 103	0003849	22/07/2011	4/03/2008	212.500,00	192.977,27	192.977,27	1,92%	M	*142	0,400000	12	
4/03/2033	1,92	993	47	177	3870							
0049 1740 103	0003881	22/07/2011	2/07/2009	186.249,00	179.039,40	179.039,40	1,62%	M	*142	0,400000	12	
2/07/2044	1,62	1908	98	43	8593							
0049 1740 103	0003883	22/07/2011	22/07/2009	195.000,00	185.903,93	185.903,93	1,62%	M	*142	0,400000	12	
30/07/2039	1,62	1223	162	1	12435							
0049 1740 103	0003913	22/07/2011	22/12/2010	208.700,00	207.339,37	207.339,37	3,00%	M	*	3,000000	12	
31/12/2050	3,00	3112	996	79	64255							
0049 1741 103	0003475	22/07/2011	12/11/2003	158.166,75	136.767,76	136.767,76	2,17%	M	*142	0,750000	12	
1/11/2033	2,17	2414	291	86	23723							
0049 1741 103	0003699	22/07/2011	19/07/2007	117.500,00	112.164,04	112.164,04	2,22%	M	*142	1,000000	12	
19/07/2047	2,22	2446	1003	58	31265							
0049 1741 103	0003700	22/07/2011	14/08/2007	159.000,00	138.907,27	138.907,27	2,03%	M	*142	0,750000	12	
3/09/2035	2,03	710	710	49	42742							
0049 1741 103	0003706	22/07/2011	14/12/2007	152.000,00	152.000,00	152.000,00	2,92%	M	*142	1,500000	12	
14/12/2047	2,92	317	317	73	15517							

Santander de Ti tul i zaci ón, SGFT, S. A.

FECHA : 21/07/11

HORA : 11:26:06

SALL03

CREDI TO

PAGI NA:

45

FONDO DE TITULIZACION DE ACTIVOS FTH: SAN.

HI POTECA RIO 7

PRESTAMOS:

(13)	(1)	(2)	(3)	(4)	(5)	(6)	(7)	(8)	(9)	(10)	(11)	(12)
	(14)	(15)	(16)	(17)								
0049 1741 103	0003707	22/07/2011	19/12/2007	125.000,00	121.383,97	121.383,97	2,92%	M	*142	1,500000	12	
19/01/2045	2,92	1142	219	127	21953							
0049 1741 103	0003710	22/07/2011	26/02/2008	159.000,00	152.315,98	152.315,98	1,94%	M	*142	0,400000	12	
26/02/2048	1,94	3365	541	110	37408							
0049 1741 103	0003715	22/07/2011	18/04/2008	127.000,00	126.822,87	126.822,87	3,05%	M	*142	1,500000	12	
18/04/2048	3,05	1093	376	176	35068							
0049 1741 103	0003750	22/07/2011	27/10/2010	158.000,00	155.827,31	155.827,31	1,82%	M	*142	0,400000	12	
5/10/2045	1,82	1791	1791	34	95859							
0049 1741 103	0003751	22/07/2011	22/11/2010	141.000,00	139.617,49	139.617,49	1,89%	M	*142	0,400000	12	
22/11/2050	1,89	2967	349	93	28688							
0049 1741 103	0003752	22/07/2011	31/12/2010	193.000,00	191.382,87	191.382,87	1,94%	M	*	1,941000	12	
31/12/2045	1,94	2657	462	191	18442							
0049 1742 103	0001394	22/07/2011	19/12/2006	245.000,00	233.157,89	233.157,89	2,32%	M	*142	0,900000	12	
19/12/2046	2,32	404	1291	26	18899							
0049 1742 103	0001401	22/07/2011	26/01/2007	372.000,00	343.975,35	343.975,35	2,34%	M	*142	0,850000	12	
26/01/2037	2,34	2235	195	59	2235							
0049 1742 103	0001467	22/07/2011	6/06/2007	195.000,00	188.139,42	188.139,42	2,67%	M	*142	0,750000	12	
6/06/2037	2,67	2045	61	123	3349							
0049 1742 103	0001482	22/07/2011	28/06/2007	145.000,00	138.063,16	138.063,16	2,06%	M	*142	0,850000	12	
28/06/2047	2,06	2344	220	118	11049							
0049 1742 103	0001488	22/07/2011	6/07/2007	246.600,00	233.644,95	233.644,95	1,61%	M	*142	0,390000	12	
6/07/2047	1,61	599	316	182	16080							
0049 1742 103	0001494	22/07/2011	27/07/2007	210.500,00	204.119,56	204.119,56	1,97%	M	*142	0,750000	12	
27/07/2037	1,97	2045	61	128	3350							
0049 1742 103	0001502	22/07/2011	20/09/2007	222.400,00	212.907,57	212.907,57	2,13%	M	*142	0,850000	12	
20/09/2047	2,13	1256	299	19	14186							
0049 1742 103	0001503	22/07/2011	20/09/2007	275.000,00	262.246,26	262.246,26	1,67%	M	*142	0,390000	12	
20/09/2047	1,67	1256	299	49	14196							
0049 1742 103	0001523	22/07/2011	22/11/2007	330.000,00	318.677,11	318.677,11	2,27%	M	*142	0,850000	12	
22/06/2044	2,27	1436	153	106	2571							
0049 1742 103	0001535	22/07/2011	1/02/2008	280.000,00	261.242,65	261.242,65	2,14%	M	*142	0,600000	12	
1/02/2038	2,14	934	20	184	9530							
0049 1742 103	0001537	22/07/2011	7/02/2008	150.000,00	139.951,57	139.951,57	2,14%	M	*142	0,600000	12	
7/02/2038	2,14	2575	286	70	15564							
0049 1742 103	0001542	22/07/2011	27/02/2008	220.000,00	220.000,00	220.000,00	2,39%	M	*142	0,850000	12	
27/02/2048	2,39	991	205	95	10223							

0017000QI 90001. TXT

0049	1742	103	0001543	22/07/2011	5/03/2008	265.000,00	265.000,00	265.000,00	2,37%	M	*142	0,850000	12
			5/03/2048	2,37 1114	0689	0222	36178						
0049	1742	103	0001556	22/07/2011	3/04/2008	152.000,00	152.000,00	152.000,00	2,40%	M	*142	0,850000	12
			3/04/2048	2,40 689	110	30	2980						
0049	1742	103	0001558	22/07/2011	17/04/2008	141.000,00	141.000,00	141.000,00	2,40%	M	*142	0,850000	12
			17/04/2048	2,40 1111	1111	1111	14714						
0049	1742	103	0001561	22/07/2011	24/04/2008	270.000,00	252.820,96	252.820,96	2,40%	M	*142	0,850000	12
			24/04/2038	2,40 1033	215	123	8981						
0049	1742	103	0001643	22/07/2011	26/06/2009	148.000,00	141.222,86	141.222,86	1,62%	M	*142	0,400000	12
			5/07/2039	1,62 3555	665	165	8175						
0049	1742	103	0001651	22/07/2011	8/07/2009	100.000,00	95.506,95	95.506,95	2,12%	M	*142	0,900000	12
			8/07/2039	2,12 002637	000138	000182	7044						
0049	1742	103	0001689	22/07/2011	8/01/2010	115.000,00	109.409,13	109.409,13	1,89%	M	*142	0,400000	12
			8/01/2035	1,89 0184	0068	0185	4473						
0049	1742	103	0001691	22/07/2011	14/01/2010	217.700,00	210.815,53	210.815,53	1,89%	M	*142	0,400000	12
			14/01/2045	1,89 2440	0104	0205	5272						
0049	1742	103	0001705	22/07/2011	9/02/2010	99.100,00	94.733,75	94.733,75	2,44%	M	*142	0,900000	12
			9/02/2035	2,44 2637	138	203	7051						
0049	1742	103	0001707	22/07/2011	25/02/2010	186.000,00	184.901,08	184.901,08	2,79%	M	*142	1,250000	12
			25/02/2045	2,79 653	98	102	4947						
0049	1742	103	0001708	22/07/2011	4/03/2010	120.000,00	116.646,70	116.646,70	1,91%	M	*142	0,390000	12
			4/03/2045	1,91 3454	178	116	10659						
0049	1742	103	0001714	22/07/2011	8/03/2010	197.000,00	195.627,69	195.627,69	1,92%	M	*142	0,400000	12
			8/03/2045	1,92 2440	000104	000205	5260						
0049	1742	103	0001737	22/07/2011	29/06/2010	225.000,00	221.683,16	221.683,16	2,50%	M	*142	0,750000	12
			29/06/2050	2,50 2224	245	124	11234						
0049	1742	103	0001743	22/07/2011	15/07/2010	156.000,00	151.966,90	151.966,90	1,68%	M	*142	0,400000	12
			15/07/2040	1,68 2658	0123	0067	5720						
0049	1742	103	0001750	22/07/2011	15/10/2010	83.000,00	82.128,10	82.128,10	5,25%	M	*	5,250000	12
			15/10/2040	5,25 2495	0246	0091	12468						
0049	1742	103	0001751	22/07/2011	18/10/2010	200.000,00	197.432,62	197.432,62	1,82%	M	*142	0,400000	12
			18/10/2050	1,82 986	204	16	8053						
0049	1742	103	0001758	22/07/2011	9/11/2010	150.000,00	147.973,12	147.973,12	1,89%	M	*142	0,400000	12
			9/11/2045	1,89 1426	0234	0013	11024						
0049	1742	103	0001762	22/07/2011	29/11/2010	230.000,00	227.784,57	227.784,57	1,97%	M	*	1,975000	12
			29/11/2050	1,97 2104	323	76	14710						
0049	1743	103	0001136	22/07/2011	18/02/2005	102.080,00	65.457,89	65.457,89	2,55%	M	*142	1,000000	12
			18/02/2020	2,55 1	1	1	38724						
0049	1743	103	0001234	22/07/2011	31/12/2009	200.000,00	192.658,04	192.658,04	1,89%	M	*142	0,400000	12
			1/01/2040	1,89 2276	203	48	14267						
0049	1743	103	0001240	22/07/2011	2/07/2010	261.000,00	241.254,89	241.254,89	1,68%	M	*142	0,400000	12
			2/06/2047	1,68 2057	287	199	22765						
0049	1745	103	0001135	22/07/2011	29/03/2007	105.797,50	101.487,19	101.487,19	2,27%	M	*142	0,750000	12
			29/03/2047	2,27 2993	73	203	6033						
0049	1745	103	0001156	22/07/2011	20/09/2010	222.000,00	218.868,38	218.868,38	2,75%	M	*	2,750000	12
			20/09/2043	2,75 2767	225	68	12558						
0049	1747	103	0001280	22/07/2011	29/06/2007	200.000,00	194.545,52	194.545,52	2,21%	M	*142	1,000000	12

0017000QI 90001. TXT

29/06/2037	2, 21	1274	421	70	27869							
0049 1747 103	0001285	22/07/2011	31/07/2007	205. 778, 00	182. 232, 17	182. 232, 17	1, 63% M	*142	0, 390000	12		
30/04/2035	1, 63	1588	223	151	12588							
0049 1747 103	0001349	22/07/2011	12/11/2010	191. 000, 00	188. 858, 03	188. 858, 03	1, 89% M	*142	0, 400000	12		
12/11/2050	1, 89	1530	903	86	41445							
0049 1748 103	0001758	22/07/2011	21/10/2005	193. 000, 00	179. 982, 09	179. 982, 09	2, 22% M	*142	0, 850000	12		
21/10/2045	2, 22	508	36	95	2654							
0049 1748 103	0001852	22/07/2011	21/03/2007	218. 114, 96	207. 623, 10	207. 623, 10	2, 37% M	*142	0, 850000	12		
21/03/2047	2, 37	3571	122	33	9117							
0049 1748 103	0001901	22/07/2011	30/09/2010	254. 000, 00	250. 080, 94	250. 080, 94	1, 82% M	*142	0, 400000	12		
30/09/2045	1, 82	3746	183	38	16599							
0049 1748 103	0001902	22/07/2011	1/10/2010	170. 000, 00	167. 377, 05	167. 377, 05	1, 82% M	*142	0, 400000	12		
1/10/2045	1, 82	4294	752	211	51771							

Santander de Titulización, SGFT, S.A.

FECHA : 21/07/11

SALLO3

HORA : 11:26:06

CREDITO

PAGINA:

46

LISTADO DE DERECHOS DE

HIPOTECARIO 7

FONDO DE TITULIZACION DE ACTIVOS FTH: SAN.

PRESTAMOS:

(13)	(1) (14)	(15)	(2) (16)	(3) (17)	(4)	(5)	(6)	(7)	(8)	(9)	(10)	(11)	(12)
0049 1749 103	0000437	22/07/2011	6/02/2007	297. 400, 00	272. 373, 29	272. 373, 29	2, 29% M	*142	0, 750000	12			
6/02/2037	2, 29	1704	243	16	13677								
0049 1749 103	0000441	22/07/2011	30/05/2007	160. 573, 50	149. 649, 07	149. 649, 07	2, 46% M	*142	0, 750000	12			
30/05/2037	2, 46	863	526	12	9914								
0049 1749 103	0000471	22/07/2011	5/12/2007	162. 794, 00	154. 531, 53	154. 531, 53	1, 82% M	*142	0, 400000	12			
5/12/2044	1, 82	394	99	50	3099								
0049 1749 103	0000517	22/07/2011	12/01/2010	194. 500, 00	189. 448, 38	189. 448, 38	1, 89% M	*142	0, 400000	12			
12/01/2050	1, 89	853	853	105	50604								
0049 1749 103	0000522	22/07/2011	23/03/2010	200. 000, 00	189. 729, 81	189. 729, 81	1, 92% M	*142	0, 400000	12			
23/03/2050	1, 92	1894	1894	81	90659								
0049 1749 103	0000525	22/07/2011	16/04/2010	228. 400, 00	222. 895, 24	222. 895, 24	1, 95% M	*142	0, 400000	12			
16/04/2045	1, 95	2489	93	131	4670								
0049 1749 103	0000526	22/07/2011	4/05/2010	330. 500, 00	330. 500, 00	330. 500, 00	2, 61% M	*142	0, 900000	12			
4/05/2040	2, 61	1521	1521	205	74116								
0049 1749 103	0000527	22/07/2011	10/05/2010	208. 500, 00	204. 860, 09	204. 860, 09	2, 11% M	*142	0, 400000	12			
10/05/2050	2, 11	1018	230	223	10671								
0049 1749 103	0000530	22/07/2011	4/06/2010	110. 000, 00	108. 236, 03	108. 236, 03	2, 32% M	*142	0, 400000	12			
4/06/2050	2, 32	320	320	56	21090								
0049 1749 103	0000537	22/07/2011	29/12/2010	186. 000, 00	184. 453, 95	184. 453, 95	1, 94% M	*	1, 941000	12			

0017000QI 90001. TXT

0049	1759	103	0000480	22/07/2011	8/01/2010	400.000,00	378.366,07	378.366,07	1,00%	M	*S33	0,000000	12
	8/01/2035		1,00 3084		1091	118	60535						
0049	1759	103	0000484	22/07/2011	11/02/2010	375.000,00	365.655,13	365.655,13	1,94%	M	*142	0,400000	12
	11/02/2050		1,94 2927		934	106	52675						
0049	1761	103	0000211	22/07/2011	2/06/2010	120.000,00	116.634,61	116.634,61	2,32%	M	*142	0,400000	12
	2/06/2040		2,32 1665		149	214	8527						
0049	1761	103	0000215	22/07/2011	12/08/2010	128.000,00	125.560,60	125.560,60	1,77%	M	*142	0,400000	12
	12/08/2045		1,77 1802		998	13	58662						
0049	1761	103	0000220	22/07/2011	3/12/2010	180.000,00	177.405,43	177.405,43	1,94%	M	*142	0,400000	12
	3/12/2040		1,94 1636		832	132	29511						
0049	1762	103	0000059	22/07/2011	26/07/2007	169.550,00	153.301,22	153.301,22	1,99%	M	*142	0,750000	12
	1/08/2037		1,99 2154		1411	183	80083						
0049	1762	103	0000070	22/07/2011	26/03/2008	133.000,00	126.478,95	126.478,95	2,37%	M	*142	0,850000	12
	26/03/2043		2,37 2192		1449	170	82032						
0049	1763	103	0000361	22/07/2011	29/04/2008	130.000,00	124.371,01	124.371,01	1,95%	M	*142	0,400000	12
	29/04/2048		1,95 3060		1420	223	73544						
0049	1764	103	0000084	22/07/2011	2/09/2004	96.000,00	91.792,69	91.792,69	2,53%	M	*142	1,250000	12
	2/09/2034		2,53 002065		001718	000029	24299						
0049	1765	103	0000343	22/07/2011	12/07/2007	151.416,00	146.602,86	146.602,86	1,97%	M	*142	0,750000	12
	12/07/2037		1,97 1219		246	23	19726						
0049	1765	103	0000344	22/07/2011	13/07/2007	167.188,50	161.874,04	161.874,04	1,97%	M	*142	0,750000	12
	13/07/2037		1,97 1109		15	107	1265						
0049	1765	103	0000357	22/07/2011	28/12/2007	250.000,00	237.628,21	237.628,21	2,27%	M	*142	0,850000	12
	28/12/2042		2,27 1519		124	192	98530						
0049	1765	103	0000526	22/07/2011	29/12/2010	155.000,00	152.254,67	152.254,67	0,97%	M	*S33	0,000000	12
	29/12/2035		0,97 1857		482	13	30351						
0049	1766	103	0000252	22/07/2011	14/12/2010	241.700,00	239.354,21	239.354,21	1,94%	M	*142	0,400000	12
	14/12/2050		1,94 2530		81	88	4874						
0049	1767	103	0000260	22/07/2011	24/07/2007	245.000,00	228.552,87	228.552,87	1,62%	M	*142	0,400000	12
	24/07/2037		1,62 2460		1388	190	59300						

SALL03

FECHA : 21/07/11

HORA : 11:26:06

CREDITO

PAGINA:

47

LISTADO DE DERECHOS DE

HIPOTECARIO 7

FONDO DE TITULIZACION DE ACTIVOS FTH: SAN.

PRESTAMOS:

(13)	(1)	(2)	(3)	(4)	(5)	(6)	(7)	(8)	(9)	(10)	(11)	(12)	
(13)	(14)	(15)	(16)	(17)									
0049	1768	103	0000220	22/07/2011	1/07/2009	270.000,00	256.297,99	256.297,99	1,62%	M	*142	0,400000	12
	1/07/2039		1,62 1164		465	76	30404						

0017000QI 90001. TXT

0049	1769	103	0000135	22/07/2011	19/06/2006	126.000,00	117.825,37	117.825,37	2,96%	M	*142	1,750000	12
			19/06/2026	2,96	586	16	70	977					
0049	1769	103	0000184	22/07/2011	1/06/2007	187.500,00	182.613,87	182.613,87	2,92%	M	*142	1,000000	12
			5/06/2037	2,92	1029	1029	133	48648					
0049	1769	103	0000191	22/07/2011	20/07/2007	212.000,00	205.806,06	205.806,06	2,14%	M	*142	0,900000	12
			5/08/2037	2,14	2105	1309	212	89632					
0049	1769	103	0000198	22/07/2011	2/11/2007	269.000,00	257.602,05	257.602,05	2,17%	M	*142	0,750000	12
			10/11/2047	2,17	2311	182	32	13767					
0049	1769	103	0000205	22/07/2011	28/12/2007	243.000,00	227.682,93	227.682,93	2,01%	M	*142	0,520000	12
			5/01/2038	2,01	2675	346	75	14293					
0049	1769	103	0000211	22/07/2011	24/03/2008	150.000,00	139.614,68	139.614,68	2,05%	M	*142	0,500000	12
			5/04/2038	2,05	2171	1377	13	51040					
0049	1770	103	0002453	22/07/2011	18/10/2007	355.000,00	310.765,61	310.765,61	0,92%	M	*S33	0,000000	12
			18/10/2032	0,92	2502	509	162	28961					
0049	1770	103	0002524	22/07/2011	27/11/2007	320.000,00	270.297,50	270.297,50	0,92%	M	*S33	0,000000	12
			27/11/2027	0,92	2708	715	40	39021					
0049	1770	103	0002551	22/07/2011	17/12/2007	395.000,00	347.906,07	347.906,07	0,97%	M	*S33	0,000000	12
			17/12/2032	0,97	1591	236	154	11679					
0049	1770	103	0002587	22/07/2011	29/01/2008	435.000,00	385.671,45	385.671,45	1,00%	M	*S33	0,000000	12
			29/01/2033	1,00	2821	150	7	10401					
0049	1770	103	0002624	22/07/2011	15/02/2008	95.470,27	84.598,54	84.598,54	0,99%	M	*S33	0,000000	12
			15/02/2033	0,99	1348	1348	153	67783					
0049	1770	103	0002627	22/07/2011	19/02/2008	195.441,96	172.818,80	172.818,80	0,99%	M	*S33	0,000000	12
			19/02/2033	0,99	2451	2451	81	52436					
0049	1770	103	0002641	22/07/2011	26/02/2008	118.576,32	105.949,31	105.949,31	1,00%	M	*S33	0,000000	12
			26/02/2033	1,00	2406	1136	140	59872					
0049	1770	103	0002676	22/07/2011	13/03/2008	469.116,25	372.366,83	372.366,83	1,00%	M	*S33	0,000000	12
			13/03/2033	1,00	1740	145	78	9163					
0049	1770	103	0002700	22/07/2011	2/04/2008	245.000,00	218.380,46	218.380,46	1,11%	M	*S33	0,000000	12
			2/04/2033	1,11	1537	269	63	15383					
0049	1770	103	0002917	22/07/2011	27/08/2008	348.249,00	314.597,15	314.597,15	0,83%	M	*S33	0,000000	12
			27/08/2033	0,83	3012	1019	21	57178					
0049	1770	103	0002930	22/07/2011	10/09/2008	804.640,00	726.221,14	726.221,14	0,89%	M	*S33	0,000000	12
			10/09/2033	0,89	2945	193	27	9730					
0049	1770	103	0003124	22/07/2011	14/01/2009	130.514,10	119.097,05	119.097,05	1,00%	M	*S33	0,000000	12
			14/01/2034	1,00	3170	15	25	96273					
0049	1770	103	0003156	22/07/2011	30/01/2009	527.760,00	383.173,72	383.173,72	1,00%	M	*S33	0,000000	12
			30/12/2028	1,00	2212		57	40960					
0049	1770	103	0003160	22/07/2011	3/02/2009	268.000,00	254.976,69	254.976,69	0,99%	M	*S33	0,000000	12
			3/02/2049	0,99	2212		77	40964					
0049	1770	103	0003168	22/07/2011	6/02/2009	300.000,00	285.421,60	285.421,60	0,99%	M	*S33	0,000000	12
			6/02/2049	0,99	3035	3035	171	95416					
0049	1770	103	0003169	22/07/2011	6/02/2009	530.000,00	504.244,76	504.244,76	0,99%	M	*S33	0,000000	12
			6/02/2049	0,99	1094	580	151	28681					
0049	1770	103	0003181	22/07/2011	13/02/2009	400.000,00	380.562,15	380.562,15	0,99%	M	*S33	0,000000	12
			13/02/2049	0,99	2212		42	40957					
0049	1770	103	0003182	22/07/2011	13/02/2009	247.675,00	235.639,33	235.639,33	0,99%	M	*S33	0,000000	12

Santander de Titulización, SGFT, S.A.

SALL03

CREDITO

HIPOTECARIO 7

0017000QI 90001. TXT

FECHA : 21/07/11

HORA : 11:26:06

PAGINA:

48

LISTADO DE DERECHOS DE

FONDO DE TITULIZACION DE ACTIVOS FTH: SAN.

PRESTAMOS:

(13)	(1) (14)	(15)	(2) (16)	(3) (17)	(4)	(5)	(6)	(7)	(8)	(9)	(10)	(11)	(12)
0049 1770 103	0003889	22/07/2011	18/11/2009	275.596,00	266.388,58	266.388,58	0,92%	M	*S33	0,000000	12		
30/11/2049	0,92			14590									
0049 1770 103	0003950	22/07/2011	3/12/2009	210.000,00	201.396,24	201.396,24	0,97%	M	*S33	0,000000	12		
31/12/2041	0,97	2303	2218	149	86928								
0049 1770 103	0004027	22/07/2011	5/01/2010	107.400,00	103.650,76	103.650,76	1,00%	M	*S33	0,000000	12		
31/01/2045	1,00	3081	961	106	49419								
0049 1770 103	0004033	22/07/2011	8/01/2010	770.000,00	728.354,70	728.354,70	1,00%	M	*S33	0,000000	12		
8/01/2035	1,00	1678		17531									
0049 1770 103	0004039	22/07/2011	15/01/2010	390.000,00	368.906,93	368.906,93	1,00%	M	*S33	0,000000	12		
15/01/2035	1,00	1101	587	208	28918								
0049 1770 103	0004048	22/07/2011	19/01/2010	750.000,00	711.666,77	711.666,77	1,00%	M	*S33	0,000000	12		
19/01/2035	1,00	2366	373	140	8477								
0049 1770 103	0004072	22/07/2011	2/02/2010	105.216,77	99.591,50	99.591,50	0,99%	M	*S33	0,000000	12		
2/02/2034	0,99	1531	243	52	32166								
0049 1770 103	0004078	22/07/2011	5/02/2010	398.200,00	377.852,70	377.852,70	0,99%	M	*S33	0,000000	12		
5/02/2035	0,99	3085	1092	101	60625								
0049 1770 103	0004081	22/07/2011	5/02/2010	330.000,00	313.137,68	313.137,68	0,99%	M	*S33	0,000000	12		
5/02/2035	0,99	2707	714	127	38975								
0049 1770 103	0004086	22/07/2011	5/02/2010	660.000,00	626.275,25	626.275,25	0,99%	M	*S33	0,000000	12		
5/02/2035	0,99	2900	1604	41	8821								
0049 1770 103	0004093	22/07/2011	11/02/2010	142.804,00	135.506,72	135.506,72	0,99%	M	*S33	0,000000	12		
10/02/2035	0,99	1576	136	125	356957								
0049 1770 103	0004099	22/07/2011	12/02/2010	648.000,00	614.888,40	614.888,40	0,99%	M	*S33	0,000000	12		
12/02/2035	0,99	533	1040	185	26160								
0049 1770 103	0004103	22/07/2011	16/02/2010	155.000,00	147.079,91	147.079,91	0,99%	M	*S33	0,000000	12		
16/02/2035	0,99	1376	384	49	37880								
0049 1770 103	0004122	22/07/2011	23/02/2010	900.000,00	856.689,16	856.689,16	0,99%	M	*S33	0,000000	12		
23/02/2035	0,99	473	258	51	8829								
0049 1770 103	0004131	22/07/2011	25/02/2010	180.602,00	173.518,03	173.518,03	0,99%	M	*S33	0,000000	12		
25/02/2040	0,99	3618	655	17	25534								
0049 1770 103	0004139	22/07/2011	26/02/2010	293.918,03	279.773,80	279.773,80	0,99%	M	*S33	0,000000	12		
26/02/2035	0,99	1603	409	52	16026								

0017000QI 90001. TXT

0049	1770	103	0004155	22/07/2011	2/03/2010	990.000,00	942.354,69	942.354,69	1,00%	M	*S33	0,000000	12
			2/03/2035	1,00	459	205	101	8032					
0049	1770	103	0004164	22/07/2011	4/03/2010	132.822,00	126.429,78	126.429,78	1,00%	M	*S33	0,000000	12
			4/03/2035	1,00	1574	134	87	56820					
0049	1770	103	0004183	22/07/2011	12/03/2010	645.346,24	614.288,04	614.288,04	1,00%	M	*S33	0,000000	12
			12/03/2035	1,00	1040	533	173	26157					
0049	1770	103	0004211	22/07/2011	18/03/2010	720.580,00	685.901,04	685.901,04	1,00%	M	*S33	0,000000	12
			18/03/2035	1,00	2807	107	213	6682					
0049	1770	103	0004221	22/07/2011	18/03/2010	126.000,00	119.936,10	119.936,10	1,00%	M	*S33	0,000000	12
			18/03/2035	1,00	1486	542	25	28205					
0049	1770	103	0004225	22/07/2011	23/03/2010	450.000,00	429.678,11	429.678,11	1,00%	M	*S33	0,000000	12
			23/03/2035	1,00	937	476	143	23300					
0049	1770	103	0004233	22/07/2011	26/03/2010	499.000,00	485.815,04	485.815,04	1,00%	M	*S33	0,000000	12
			30/03/2050	1,00	1030	524	65	25750					
0049	1770	103	0004238	22/07/2011	26/03/2010	355.000,00	342.853,02	342.853,02	1,00%	M	*S33	0,000000	12
			30/03/2042	1,00	1030	524	57	25748					
0049	1770	103	0004246	22/07/2011	26/03/2010	230.000,00	219.613,30	219.613,30	1,00%	M	*S33	0,000000	12
			26/03/2035	1,00	2838	157	95	5960					
0049	1770	103	0004255	22/07/2011	6/04/2010	340.000,00	324.677,43	324.677,43	1,11%	M	*S33	0,000000	12
			6/04/2035	1,11	2691	103	189	7279					
0049	1770	103	0004263	22/07/2011	9/04/2010	450.000,00	429.720,14	429.720,14	1,11%	M	*S33	0,000000	12
			9/04/2035	1,11	649	295	44	13594					
0049	1770	103	0004265	22/07/2011	9/04/2010	403.500,00	389.635,90	389.635,90	1,11%	M	*S33	0,000000	12
			30/04/2040	1,11	1032	526	25	25852					
0049	1770	103	0004290	22/07/2011	23/04/2010	430.800,00	420.176,72	420.176,72	1,11%	M	*S33	0,000000	12
			30/04/2050	1,11	1030	524	121	25764					
0049	1770	103	0004292	22/07/2011	26/04/2010	410.000,00	392.722,42	392.722,42	1,11%	M	*S33	0,000000	12
			26/04/2035	1,11	1091	569	55	28222					
0049	1770	103	0004294	22/07/2011	27/04/2010	515.000,00	493.297,59	493.297,59	1,11%	M	*S33	0,000000	12
			27/04/2035	1,11	1077	565	37	27967					
0049	1770	103	0004302	22/07/2011	30/04/2010	290.000,00	277.779,31	277.779,31	1,11%	M	*S33	0,000000	12
			30/04/2035	1,11	2783	790	2	43138					
0049	1770	103	0004311	22/07/2011	6/05/2010	415.000,00	397.541,58	397.541,58	1,25%	M	*S33	0,000000	12
			6/05/2035	1,25	3013	1020	213	57397					
0049	1770	103	0004316	22/07/2011	7/05/2010	379.300,00	370.588,89	370.588,89	1,25%	M	*S33	0,000000	12
			30/05/2050	1,25	1030	524	97	25758					
0049	1770	103	0004317	22/07/2011	7/05/2010	690.000,00	660.972,69	660.972,69	1,25%	M	*S33	0,000000	12
			7/05/2035	1,25	75	75	150	28758					
0049	1770	103	0004321	22/07/2011	7/05/2010	537.000,00	524.667,05	524.667,05	1,25%	M	*S33	0,000000	12
			30/05/2050	1,25	1094	580	133	28678					
0049	1770	103	0004324	22/07/2011	11/05/2010	131.459,63	122.916,35	122.916,35	1,25%	M	*S33	0,000000	12
			11/10/2034	1,25	1488	79	137	5459					
0049	1770	103	0004331	22/07/2011	14/05/2010	390.000,00	362.189,52	362.189,52	1,25%	M	*S33	0,000000	12
			14/12/2034	1,25	756	365	93	17443					
0049	1770	103	0004334	22/07/2011	14/05/2010	531.927,27	519.710,84	519.710,84	1,25%	M	*S33	0,000000	12
			30/05/2050	1,25	1094	580	175	28685					
0049	1770	103	0004337	22/07/2011	18/05/2010	89.800,00	87.737,70	87.737,70	1,25%	M	*S33	0,000000	12

0017000QI 90001. TXT

30/05/2050	1, 25	566	76	30	4144							
0049 1770 103	0004342	22/07/2011	18/05/2010	556.000,00	532.609,96	532.609,96	1, 25% M	*S33	0,000000	12		
18/05/2035	1, 25	2986	222	41	10484							
0049 1770 103	0004348	22/07/2011	21/05/2010	260.000,00	245.419,64	245.419,64	1, 25% M	*S33	0,000000	12		
21/05/2028	1, 25	1814	94	5	8264							
0049 1770 103	0004351	22/07/2011	21/05/2010	370.000,00	355.497,92	355.497,92	1, 25% M	*S33	0,000000	12		
21/05/2035	1, 25	1061	551	129	27173							
0049 1770 103	0004370	22/07/2011	28/05/2010	226.000,00	217.142,06	217.142,06	1, 25% M	*S33	0,000000	12		
28/05/2035	1, 25	2693	107	157	7341							
0049 1770 103	0004384	22/07/2011	31/05/2010	490.000,00	474.119,86	474.119,86	1, 72% M	*142	0,500000	12		
31/05/2035	1, 72	1905	243	135	4576							
0049 1770 103	0004386	22/07/2011	1/06/2010	254.000,00	244.060,88	244.060,88	1, 35% M	*S33	0,000000	12		
1/06/2035	1, 35	729	722	28	35761							
0049 1770 103	0004387	22/07/2011	1/06/2010	132.900,00	124.984,19	124.984,19	1, 35% M	*S33	0,000000	12		
1/06/2027	1, 35	1492	75	107	7238							
0049 1770 103	0004394	22/07/2011	7/06/2010	140.201,00	134.714,92	134.714,92	1, 35% M	*S33	0,000000	12		
7/06/2035	1, 35	1607	413	31	16892							

Santander de Titulización, SGFT, S.A.

FECHA : 21/07/11

SALLO3

HORA : 11:26:06

CREDITO

PAGINA:

49

LISTADO DE DERECHOS DE

HIPOTECARIO 7

FONDO DE TITULIZACION DE ACTIVOS FTH: SAN.

PRESTAMOS:

(13)	(1) (14)	(15)	(2) (16)	(3) (17)	(4)	(5)	(6)	(7)	(8)	(9)	(10)	(11)	(12)
0049 1770 103	0004396	22/07/2011	4/06/2010	345.000,00	338.857,08	338.857,08	1, 64% M	*142	0,400000	12			
30/06/2050	1, 64	1068	51	158	3648								
0049 1770 103	0004398	22/07/2011	8/06/2010	352.774,00	338.969,85	338.969,85	1, 35% M	*S33	0,000000	12			
8/06/2035	1, 35	879	443	154	21624								
0049 1770 103	0004400	22/07/2011	8/06/2010	412.000,00	395.878,31	395.878,31	1, 35% M	*S33	0,000000	12			
8/06/2035	1, 35	642	292	122	13455								
0049 1770 103	0004433	22/07/2011	17/06/2010	260.000,00	253.083,04	253.083,04	0, 79% M	*S33	0,000000	12			
30/06/2043	0, 79	3059	3059	119	389462								
0049 1770 103	0004439	22/07/2011	18/06/2010	373.000,00	358.404,41	358.404,41	1, 35% M	*S33	0,000000	12			
18/06/2035	1, 35	950	486	217	23941								
0049 1770 103	0004462	22/07/2011	29/06/2010	130.000,00	125.281,36	125.281,36	0, 79% M	*S33	0,000000	12			
29/06/2035	0, 79	1651	211	13	61379								
0049 1770 103	0004463	22/07/2011	29/06/2010	200.000,00	192.740,64	192.740,64	0, 79% M	*S33	0,000000	12			
29/06/2035	0, 79	3027	1034	141	56072								
0049 1770 103	0004473	22/07/2011	30/06/2010	1.140.000,00	1.115.698,95	1.115.698,95	0, 79% M	*S33	0,000000	12			

0017000QI 90001. TXT

30/06/2050	0,79	64	64	111	47895							
0049 1770 103 0004477	22/07/2011	2/07/2010	575.893,00	555.031,08	555.031,08	0,81%	M	*S33	0,000000	12		
2/07/2035	0,81	820	410	49	19822							
0049 1770 103 0004485	22/07/2011	6/07/2010	345.000,00	332.502,36	332.502,36	0,81%	M	*S33	0,000000	12		
6/07/2035	0,81	1421	108	23	7331							
0049 1770 103 0004492	22/07/2011	9/07/2010	205.000,00	197.573,88	197.573,88	0,81%	M	*S33	0,000000	12		
9/07/2035	0,81	822	412	43	19932							
0049 1770 103 0004509	22/07/2011	15/07/2010	318.290,00	311.504,23	311.504,23	0,81%	M	*S33	0,000000	12		
30/07/2047	0,81	1031	525	121	25820							
0049 1770 103 0004511	22/07/2011	15/07/2010	424.300,00	416.039,14	416.039,14	0,81%	M	*S33	0,000000	12		
30/07/2050	0,81	1030	524	157	25773							
0049 1770 103 0004512	22/07/2011	15/07/2010	700.000,00	654.828,98	654.828,98	0,81%	M	*S33	0,000000	12		
15/07/2035	0,81	2808	108	23	6704							
0049 1770 103 0004548	22/07/2011	23/07/2010	330.000,00	306.996,81	306.996,81	0,81%	M	*S33	0,000000	12		
23/07/2034	0,81	606	266	117	12290							
0049 1770 103 0004550	22/07/2011	23/07/2010	583.000,00	563.647,18	563.647,18	0,81%	M	*S33	0,000000	12		
23/07/2035	0,81				3509							
0049 1770 103 0004552	22/07/2011	27/07/2010	467.000,00	451.497,82	451.497,82	0,81%	M	*S33	0,000000	12		
27/07/2035	0,81	1048	540		26586							
0049 1770 103 0004582	22/07/2011	25/08/2010	280.000,00	271.575,29	271.575,29	0,83%	M	*S33	0,000000	12		
25/08/2035	0,83	822	412	40	19931							
0049 1770 103 0004584	22/07/2011	26/08/2010	295.000,00	286.035,92	286.035,92	0,83%	M	*S33	0,000000	12		
26/08/2035	0,83	2915	922	134	52162							
0049 1770 103 0004586	22/07/2011	27/08/2010	350.000,00	339.469,13	339.469,13	0,83%	M	*S33	0,000000	12		
27/08/2035	0,83	746	355	75	16853							
0049 1770 103 0004587	22/07/2011	27/08/2010	130.000,00	126.088,61	126.088,61	0,83%	M	*S33	0,000000	12		
27/08/2035	0,83	1044	1037		47823							
0049 1770 103 0004589	22/07/2011	31/08/2010	285.000,00	276.424,93	276.424,93	0,83%	M	*S33	0,000000	12		
31/08/2035	0,83	1401	665		51584							
0049 1770 103 0004633	22/07/2011	24/09/2010	534.600,00	520.235,25	520.235,25	0,89%	M	*S33	0,000000	12		
24/09/2035	0,89	302	295	113	18250							
0049 1770 103 0004634	22/07/2011	27/09/2010	141.518,00	135.009,92	135.009,92	0,89%	M	*S33	0,000000	12		
27/03/2035	0,89	1553	152	175	10461							
0049 1770 103 0004646	22/07/2011	1/10/2010	124.000,00	120.681,57	120.681,57	0,92%	M	*S33	0,000000	12		
1/10/2035	0,92	1374	316	46	15506							
0049 1770 103 0004661	22/07/2011	8/10/2010	420.000,00	408.759,97	408.759,97	0,92%	M	*S33	0,000000	12		
8/10/2035	0,92	1049	541	49	26629							
0049 1770 103 0004683	22/07/2011	22/10/2010	431.600,00	425.635,56	425.635,56	0,92%	M	*S33	0,000000	12		
31/10/2050	0,92	1031	525	177	25834							
0049 1770 103 0004686	22/07/2011	22/10/2010	95.000,00	89.311,98	89.311,98	0,92%	M	*S33	0,000000	12		
31/10/2042	0,92	2580	203	325	24812							
0049 1770 103 0004688	22/07/2011	25/10/2010	149.316,00	145.765,42	145.765,42	0,92%	M	*S33	0,000000	12		
25/10/2035	0,92	773	83	58	4829							
0049 1770 103 0004689	22/07/2011	25/10/2010	450.000,00	439.299,36	439.299,36	0,92%	M	*S33	0,000000	12		
25/10/2035	0,92	2460	467	88	27360							
0049 1770 103 0004704	22/07/2011	27/10/2010	720.500,00	283.839,38	283.839,38	0,92%	M	*S33	0,000000	12		
30/10/2045	0,92	1096	581	43	28700							

0017000QI 90001. TXT

0049	1770	103	0004717	22/07/2011	29/10/2010	568.954,00	545.305,73	545.305,73	0,92%	M	*S33	0,000000	12
			29/10/2025	0,92	769	375	69	18040					
0049	1770	103	0004718	22/07/2011	29/10/2010	450.000,00	439.299,36	439.299,36	0,92%	M	*S33	0,000000	12
			29/10/2035	0,92	697	690	86	34437					
0049	1770	103	0004719	22/07/2011	29/10/2010	275.000,00	266.491,85	266.491,85	0,92%	M	*S33	0,000000	12
			29/10/2035	0,92	730	345	29	16206					
0049	1770	103	0004721	22/07/2011	29/10/2010	480.000,00	468.585,90	468.585,90	0,92%	M	*S33	0,000000	12
			29/10/2035	0,92	731	346	29	16258					
0049	1770	103	0004726	22/07/2011	4/11/2010	317.900,00	314.334,88	314.334,88	1,89%	M	*142	0,400000	12
			4/11/2050	1,89	999	767	220	39522					
0049	1770	103	0004727	22/07/2011	5/11/2010	320.000,00	312.389,63	312.389,63	0,92%	M	*S33	0,000000	12
			5/11/2035	0,92	357	169	93	8835					
0049	1770	103	0004731	22/07/2011	12/11/2010	520.000,00	507.633,21	507.633,21	0,92%	M	*S33	0,000000	12
			12/11/2035	0,92	2875	219	1	12647					
0049	1770	103	0004745	22/07/2011	19/11/2010	173.000,00	170.908,47	170.908,47	0,92%	M	*S33	0,000000	12
			30/11/2050	0,92	698	98	1	33737					
0049	1770	103	0004746	22/07/2011	19/11/2010	312.000,00	308.227,96	308.227,96	0,92%	M	*S33	0,000000	12
			30/11/2050	0,92	1030	524	81	25754					
0049	1770	103	0004757	22/07/2011	23/11/2010	773.321,00	757.234,75	757.234,75	0,92%	M	*S33	0,000000	12
			23/11/2035	0,92	2731	75	18	4768					
0049	1770	103	0004759	22/07/2011	23/11/2010	98.465,00	96.416,82	96.416,82	0,92%	M	*S33	0,000000	12
			23/11/2035	0,92	1419	226	165	19376					
0049	1770	103	0004768	22/07/2011	26/11/2010	191.591,00	187.605,65	187.605,65	0,92%	M	*S33	0,000000	12
			26/11/2035	0,92	1705	969	169	3040					
0049	1770	103	0004773	22/07/2011	26/11/2010	776.067,00	766.684,45	766.684,45	0,92%	M	*S33	0,000000	12
			30/11/2050	0,92	64	64	116	47896					
0049	1770	103	0004774	22/07/2011	26/11/2010	900.000,00	881.278,60	881.278,60	0,92%	M	*S33	0,000000	12
			26/11/2035	0,92	363	163	55	9015					
0049	1770	103	0004797	22/07/2011	30/11/2010	430.000,00	416.144,80	416.144,80	0,92%	M	*S33	0,000000	12
			30/11/2035	0,92	2827	834	60	46254					
0049	1770	103	0004811	22/07/2011	3/12/2010	130.908,00	128.201,85	128.201,85	0,97%	M	*S33	0,000000	12
			3/12/2035	0,97	1374	24	79	31381					
0049	1770	103	0004814	22/07/2011	3/12/2010	788.200,00	771.905,89	771.905,89	0,97%	M	*S33	0,000000	12
			3/12/2035	0,97	325	318	128	19216					

Santander de Titulización, SGFT, S. A.
 FECHA : 21/07/11
 SALL03
 HORA : 11:26:06

CREDITO
 HIPOTECARIO 7

PAGINA: 50

LISTADO DE DERECHOS DE
 FONDO DE TITULIZACION DE ACTIVOS FTH: SAN.
 PRESTAMOS:

(13) (1) (14) (2) (15) (16) (3) (17) (4) (5) (6) (7) (8) (9) (10) (11) (12)

0017000QI 90001. TXT

0049 1770 103 0004824 22/07/2011 9/12/2010 770.000,00 754.082,13 754.082,13 0,97% M *S33 0,000000 12
9/12/2035 0,97 1717 455 65 18406
0049 1770 103 0004826 22/07/2011 9/12/2010 341.100,00 337.602,79 337.602,79 0,97% M *S33 0,000000 12
30/12/2050 0,97 1031 525 193 25838
0049 1770 103 0004831 22/07/2011 10/12/2010 370.000,00 362.351,15 362.351,15 0,97% M *S33 0,000000 12
10/12/2035 0,97 77 77 150 41774
0049 1770 103 0004837 22/07/2011 14/12/2010 412.000,00 403.482,94 403.482,94 0,97% M *S33 0,000000 12
14/12/2035 0,97 831 418 78 20221
0049 1770 103 0004846 22/07/2011 16/12/2010 290.000,00 281.249,50 281.249,50 0,97% M *S33 0,000000 12
16/12/2035 0,97 964 496 111 24460
0049 1770 103 0004847 22/07/2011 16/12/2010 174.484,00 172.581,41 172.581,41 0,97% M *S33 0,000000 12
30/12/2048 0,97 696 181 1 33636
0049 1770 103 0004853 22/07/2011 17/12/2010 581.700,00 569.674,76 569.674,76 0,97% M *S33 0,000000 12
17/12/2035 0,97 2480 487 50 21008
0049 1770 103 0004857 22/07/2011 17/12/2010 166.772,00 165.062,16 165.062,16 0,97% M *S33 0,000000 12
30/12/2050 0,97 2200 697 6 33646
0049 1770 103 0004860 22/07/2011 17/12/2010 113.000,00 110.664,03 110.664,03 0,97% M *S33 0,000000 12
17/12/2035 0,97 1117 381 78 35194
0049 1770 103 0004866 22/07/2011 17/12/2010 465.000,00 455.387,30 455.387,30 0,97% M *S33 0,000000 12
17/12/2035 0,97 596 318 198 15037
0049 1770 103 0004869 22/07/2011 17/12/2010 490.000,00 484.108,62 484.108,62 0,97% M *S33 0,000000 12
30/12/2045 0,97 1094 580 199 28689
0049 1770 103 0004881 22/07/2011 22/12/2010 340.700,00 337.206,92 337.206,92 0,97% M *S33 0,000000 12
30/12/2050 0,97 1031 525 125 25821
0049 1770 103 0004882 22/07/2011 22/12/2010 154.000,00 151.272,34 151.272,34 0,97% M *S33 0,000000 12
22/12/2035 0,97 823 35 158 1745
0049 1770 103 0004883 22/07/2011 22/12/2010 320.000,00 314.332,10 314.332,10 0,97% M *S33 0,000000 12
22/12/2035 0,97 885 878 20 41548
0049 1770 103 0004886 22/07/2011 22/12/2010 745.000,00 731.804,44 731.804,44 0,97% M *S33 0,000000 12
22/12/2035 0,97 2840 128 32 7660
0049 1770 103 0004909 22/07/2011 27/12/2010 341.000,00 334.960,18 334.960,18 0,97% M *S33 0,000000 12
27/12/2035 0,97 2869 170 141 6722
0049 1770 103 0004921 22/07/2011 30/12/2010 411.000,00 405.883,95 405.883,95 0,97% M *S33 0,000000 12
30/11/2050 0,97 62 62 185 47820
0049 1770 103 0004922 22/07/2011 30/12/2010 327.400,00 321.601,05 321.601,05 0,97% M *S33 0,000000 12
30/12/2035 0,97 1989 589 5 22335
0049 1771 103 0000154 22/07/2011 26/11/2009 278.043,00 270.265,70 270.265,70 1,82% M *142 0,400000 12
30/11/2049 1,82 1027 792 13 40429
0049 1771 103 0000161 22/07/2011 5/05/2010 153.500,00 147.682,08 147.682,08 2,11% M *142 0,400000 12
5/05/2035 2,11 1423 1173 53 7152
0049 1772 103 0000155 22/07/2011 15/02/2007 178.000,00 178.000,00 178.000,00 2,44% M *142 0,900000 12
15/02/2047 2,44 1662 199 218 8318
0049 1772 103 0000169 22/07/2011 8/08/2007 186.000,00 180.250,16 180.250,16 1,88% M *142 0,600000 12
3/09/2037 1,88 2030 546 61 30977
0049 1772 103 0000174 22/07/2011 24/10/2007 83.000,00 83.000,00 83.000,00 2,12% M *142 0,750000 12

0017000QI 90001. TXT

0049	1776	103	0000191	22/07/2011	23/12/2010	115.000,00	113.757,33	113.757,33	2,75% M	*	2,750000	12
			2,75	3888	673	175	47312					
0049	1777	103	0000147	22/07/2011	6/06/2007	162.206,99	156.641,08	156.641,08	2,67% M	*142	0,750000	12
			2,67	2009	587	35	80550					

FECHA : 21/07/11

SALLO3

HORA : 11:26:06

CREDITO

PAGINA:

51

LISTADO DE DERECHOS DE

HIPOTECARIO 7

FONDO DE TITULIZACION DE ACTIVOS FTH: SAN.

PRESTAMOS:

(13)	(1)	(14)	(15)	(2)	(3)	(4)	(5)	(6)	(7)	(8)	(9)	(10)	(11)	(12)
				(16)	(17)									
0049	1777	103	0000152	22/07/2011	11/10/2007	129.772,54	124.208,50	124.208,50	2,22% M	*142	0,850000	12		
			2,22	2054	632	33	25706							
0049	1777	103	0000155	22/07/2011	9/11/2007	195.597,03	181.901,23	181.901,23	2,17% M	*142	0,750000	12		
			2,17	2266	156	159	11395							
0049	1777	103	0000156	22/07/2011	13/11/2007	125.000,00	113.373,18	113.373,18	2,22% M	*142	0,800000	12		
			2,22	1373	728	21	36341							
0049	1777	103	0000201	22/07/2011	27/12/2010	205.000,00	202.469,24	202.469,24	1,94% M	*	1,941000	12		
			1,94	1446	3	132	51131							
0049	1778	103	0000097	22/07/2011	29/02/2008	189.000,00	175.003,28	175.003,28	1,94% M	*142	0,400000	12		
			1,94	508	161	134	11816							
0049	1778	103	0000112	22/07/2011	12/06/2009	322.580,00	310.593,99	310.593,99	1,61% M	*142	0,400000	12		
			1,61	2076	1341	186	66675							
0049	1778	103	0000128	22/07/2011	9/06/2010	288.000,00	280.456,04	280.456,04	2,67% M	*142	0,750000	12		
			2,67	2006	1271	67	64251							
0049	1779	103	0000172	22/07/2011	9/02/2006	186.000,00	175.632,46	175.632,46	1,97% M	*142	0,430000	12		
			1,97	1955	433	207	38383							
0049	1779	103	0000286	22/07/2011	12/12/2007	163.380,00	157.224,92	157.224,92	2,42% M	*142	1,000000	12		
			2,42	360	1	9	35344							
0049	1779	103	0000309	22/07/2011	18/06/2009	220.000,00	210.909,43	210.909,43	0,79% M	*S33	0,000000	12		
			0,79	2703	440	55	33897							
0049	1779	103	0000345	22/07/2011	16/07/2007	138.798,00	133.069,20	133.069,20	1,97% M	*142	0,750000	12		
			1,97	2341	443	36	42686							
0049	1780	103	0000232	22/07/2011	15/06/2007	275.887,00	263.493,21	263.493,21	2,42% M	*142	0,500000	12		
			2,42	2373	582	43	4857							
0049	1781	103	0000131	22/07/2011	14/03/2007	190.000,00	190.000,00	190.000,00	2,37% M	*142	0,850000	12		
			2,37	1917	517	43	27207							
0049	1781	103	0000135	22/07/2011	13/06/2007	151.173,10	146.132,97	146.132,97	1,96% M	*142	0,750000	12		
			1,96	1893	439	70	48942							

0017000QI 90001. TXT

0049	1781	103	0000139	22/07/2011	23/08/2007	135.800,00	129.805,42	129.805,42	2,13%	M	*142	0,850000	12
	16/09/2047		2,13	2074	91	69	7711						
0049	1781	103	0000151	22/07/2011	19/12/2007	150.000,00	144.182,96	144.182,96	2,27%	M	*142	0,850000	12
	19/12/2047		2,27	2202	482	218	43251						
0049	1782	103	0000035	22/07/2011	31/05/2005	179.225,00	157.066,67	157.066,67	2,71%	M	*142	1,000000	12
	31/05/2035		2,71	002368	000253	000181	10						
0049	1782	103	0000071	22/07/2011	6/06/2007	270.000,00	260.595,33	260.595,33	2,67%	M	*142	0,750000	12
	6/06/2037		2,67	1828	452	160	15930						
0049	1782	103	0000083	22/07/2011	11/03/2008	197.668,53	185.179,38	185.179,38	2,52%	M	*142	1,000000	12
	11/03/2038		2,52	2253	356	70	7240						
0049	1782	103	0000170	22/07/2011	3/06/2010	230.000,00	224.739,58	224.739,58	2,32%	M	*142	0,400000	12
	3/06/2045		2,32	2879	600	135	29757						
0049	1782	103	0000174	22/07/2011	27/07/2010	266.000,00	260.842,29	260.842,29	1,68%	M	*142	0,400000	12
	27/07/2045		1,68	3707	412	190	16791						
0049	1783	103	0000072	22/07/2011	20/07/2007	242.000,00	229.664,56	229.664,56	1,62%	M	*142	0,400000	12
	20/07/2047		1,62	3110	471	1	25430						
0049	1783	103	0000075	22/07/2011	20/07/2007	219.000,00	205.536,46	205.536,46	1,62%	M	*142	0,400000	12
	20/06/2046		1,62	3110	471	1	25414						
0049	1783	103	0000101	22/07/2011	31/07/2007	241.290,00	222.673,68	222.673,68	1,89%	M	*142	0,650000	12
	31/07/2037		1,89	2809	1707	221	102131						
0049	1783	103	0000116	22/07/2011	20/09/2007	244.000,00	225.772,82	225.772,82	1,71%	M	*142	0,430000	12
	20/09/2037		1,71	2813	1711	25	102159						
0049	1783	103	0000134	22/07/2011	11/10/2007	300.000,00	300.000,00	300.000,00	1,77%	M	*142	0,400000	12
	11/10/2047		1,77	2737	1635	25	90630						
0049	1783	103	0000153	22/07/2011	19/12/2007	322.200,00	309.363,46	309.363,46	2,17%	M	*142	0,750000	12
	19/12/2047		2,17	2813	1711	31	102165						
0049	1783	103	0000161	22/07/2011	8/04/2008	253.690,00	242.527,42	242.527,42	1,95%	M	*142	0,400000	12
	8/04/2048		1,95	2812	173	130	11893						
0049	1783	103	0000204	22/07/2011	22/06/2010	490.000,00	481.275,31	481.275,31	1,64%	M	*142	0,400000	12
	22/06/2050		1,64	1440	76	85	3180						
0049	1784	103	0000129	22/07/2011	18/12/2007	220.000,00	201.731,91	201.731,91	1,92%	M	*142	0,500000	12
	18/12/2037		1,92				26178						
0049	1784	103	0000130	22/07/2011	18/12/2007	235.000,00	224.796,56	224.796,56	1,92%	M	*142	0,500000	12
	18/12/2047		1,92				26182						
0049	1784	103	0000136	22/07/2011	9/04/2008	240.000,00	222.946,57	222.946,57	1,94%	M	*142	0,390000	12
	9/04/2038		1,94				26187						
0049	1784	103	0000172	22/07/2011	27/04/2010	270.000,00	264.399,15	264.399,15	1,95%	M	*142	0,400000	12
	27/04/2050		1,95	1637	35	81	3502						
0049	1784	103	0000174	22/07/2011	29/06/2010	119.000,00	115.908,01	115.908,01	1,64%	M	*142	0,400000	12
	4/07/2040		1,64	3239	180	204	9003						
0049	1785	103	0000254	22/07/2011	8/06/2007	155.000,00	149.655,17	149.655,17	2,67%	M	*142	0,750000	12
	8/06/2037		2,67	1547	175	59	16405						
0049	1785	103	0000255	22/07/2011	13/06/2007	240.000,00	231.998,24	231.998,24	2,67%	M	*142	0,750000	12
	13/06/2037		2,67	1	1	1	30445						
0049	1785	103	0000256	22/07/2011	14/06/2007	166.000,00	160.255,03	160.255,03	2,67%	M	*142	0,750000	12
	14/06/2037		2,67	2505	613	154	32944						
0049	1785	103	0000266	22/07/2011	26/07/2007	158.000,00	153.153,10	153.153,10	1,97%	M	*142	0,750000	12

0017000QI 90001. TXT

26/07/2037	1,97	1	1	111								
0049 1785 103 0000272	22/07/2011	13/09/2007	140.000,00	136.039,00	136.039,00	2,12%	M	*142	0,750000	12		
5/10/2037	2,12	2469	595	82	32401							
0049 1785 103 0000283	22/07/2011	20/11/2007	165.000,00	155.767,93	155.767,93	2,07%	M	*142	0,650000	12		
15/11/2041	2,07				B23B							
0049 1785 103 0000287	22/07/2011	27/12/2007	180.000,00	173.035,54	173.035,54	2,27%	M	*142	0,850000	12		
27/12/2047	2,27				468777							
0049 1786 103 0000064	22/07/2011	9/01/2006	135.300,00	124.755,22	124.755,22	2,24%	M	*142	0,750000	12		
9/01/2042	2,24	1429	29	165	2173							
0049 1786 103 0000137	22/07/2011	31/05/2007	201.000,00	191.166,39	191.166,39	1,96%	M	*142	0,750000	12		
30/01/2037	1,96	1319	121	203	10472							
0049 1786 103 0000138	22/07/2011	6/06/2007	125.000,00	120.608,72	120.608,72	2,67%	M	*142	0,750000	12		
6/06/2037	2,67	1807	745	19	11191							
0049 1786 103 0000144	22/07/2011	20/09/2007	88.369,37	84.738,82	84.738,82	2,22%	M	*142	0,850000	12		
19/10/2047	2,22	1545	529	211	12144							
0049 1786 103 0000178	22/07/2011	5/10/2010	161.000,00	156.691,31	156.691,31	0,92%	M	*S33	0,000000	12		
5/10/2035	0,92	1720	320	214	39278							
0049 1787 103 0000136	22/07/2011	11/05/2007	157.275,00	146.053,59	146.053,59	2,46%	M	*142	0,750000	12		
11/05/2037	2,46	376	36	1	28516							
0049 1787 103 0000140	22/07/2011	13/06/2007	137.000,00	132.211,22	132.211,22	2,67%	M	*142	0,750000	12		
13/06/2037	2,67	1032	390	138	29404							

FECHA : 21/07/11

SALL03

HORA : 11:26:06

CREDITO

PAGINA:

52

LISTADO DE DERECHOS DE

HI POTECARIO 7

FONDO DE TITULIZACION DE ACTIVOS FTH: SAN.

PRESTAMOS:

(13)	(1)	(2)	(3)	(4)	(5)	(6)	(7)	(8)	(9)	(10)	(11)	(12)
(13)	(14)	(15)	(16)	(17)								
0049 1787 103 0000151	22/07/2011	14/09/2007	150.000,00	145.957,07	145.957,07	2,28%	M	*142	1,000000	12		
14/09/2037	2,28	1001	372	201	28242							
0049 1787 103 0000153	22/07/2011	14/09/2007	150.000,00	146.281,03	146.281,03	2,38%	M	*142	1,100000	12		
14/09/2037	2,38	848	289	113	22710							
0049 1787 103 0000160	22/07/2011	4/10/2007	204.000,00	196.248,45	196.248,45	2,80%	M	*140	0,100000	12		
4/10/2047	2,80	659	182	102	15712							
0049 1787 103 0000161	22/07/2011	18/10/2007	155.000,00	149.025,38	149.025,38	2,80%	M	*140	0,100000	12		
18/10/2047	2,80	1018	382	35	28842							
0049 1787 103 0000163	22/07/2011	21/12/2007	190.000,00	182.631,73	182.631,73	2,27%	M	*142	0,850000	12		
21/12/2047	2,27	1077	417	151	31037							
0049 1787 103 0000173	22/07/2011	20/02/2008	152.000,00	146.987,01	146.987,01	2,87%	M	*140	0,100000	12		

0017000QI 90001. TXT

0049	1824	103	0034762	22/07/2011	30/05/2008	93.000,00	77.344,27	77.344,27	2,21%	M	*142	0,500000	12
	30/05/2023		2,21	1704	117	121	17863						
0049	1827	103	0052360	22/07/2011	30/06/2010	83.700,00	80.598,29	80.598,29	3,00%	M	*142	0,750000	12
	30/06/2030		3,00	2289	143	50	4996						
0049	1828	103	0027278	22/07/2011	29/12/2010	331.000,00	328.842,03	328.842,03	3,00%	M	*	3,000000	12
	30/12/2050		3,00	1030	524	137	25768						
0049	1830	103	0020384	22/07/2011	26/07/2007	350.000,00	333.806,21	333.806,21	2,07%	M	*142	0,850000	12
	26/07/2047		2,07	3511	50	1	5104						
0049	1834	103	0017946	22/07/2011	31/12/2007	305.000,00	284.845,75	284.845,75	2,04%	M	*142	0,550000	12
	31/12/2037		2,04				19194						
0049	1839	103	0041264	22/07/2011	3/12/2010	230.000,00	226.684,67	226.684,67	1,94%	M	*142	0,400000	12
	3/12/2040		1,94				32439						
0049	1840	103	0026677	22/07/2011	11/03/2009	174.907,00	163.698,91	163.698,91	1,00%	M	*S33	0,000000	12
	30/03/2039		1,00	1692	1692	81	76262						
0049	1842	103	0014223	22/07/2011	10/10/2003	400.000,00	222.135,37	222.135,37	2,12%	M	*142	0,750000	12
	10/10/2018		2,12	000513	000075	000034	1						
0049	1843	103	0022134	22/07/2011	10/03/2010	407.458,00	399.311,64	399.311,64	2,27%	M	*142	0,750000	12
	10/03/2050		2,27	4760	1248	154	68602						
0049	1843	103	0022138	22/07/2011	28/05/2010	374.000,00	363.863,57	363.863,57	2,46%	M	*142	0,750000	12
	28/05/2038		2,46	4760	1248	187	68624						
0049	1843	103	0022139	22/07/2011	28/05/2010	56.000,00	54.482,33	54.482,33	2,46%	M	*142	0,750000	12
	28/05/2038		2,46	4760	1248	88	68558						
0049	1849	103	0073536	22/07/2011	13/05/2008	151.360,00	141.554,37	141.554,37	2,46%	M	*142	0,750000	12
	13/05/2038		2,46				26950						
0049	1849	103	0073687	22/07/2011	29/06/2009	373.197,00	345.944,71	345.944,71	2,21%	M	*142	1,000000	12
	29/06/2029		2,21				32997						
0049	1849	103	0073798	22/07/2011	30/07/2010	79.800,89	78.548,81	78.548,81	4,50%	M	*	4,500000	12
	30/07/2039		4,50				32989						
0049	1849	103	0073817	22/07/2011	28/12/2010	134.409,00	133.004,63	133.004,63	2,95%	M	*	2,950000	12
	28/12/2040		2,95	2209	809	91	76476						
0049	1852	103	0088679	22/07/2011	18/02/2010	610.000,00	590.105,55	590.105,55	2,29%	M	*142	0,750000	12
	18/02/2040		2,29	2040	601	111	12912						
0049	1861	103	0034798	22/07/2011	20/04/2010	170.000,00	164.842,19	164.842,19	1,94%	M	*142	0,390000	12
	20/04/2040		1,94	3335	417	57	19520						
0049	1861	103	0034800	22/07/2011	19/05/2010	230.000,00	225.572,30	225.572,30	2,11%	M	*142	0,400000	12
	19/05/2050		2,11	2193	359	145	7059						
0049	1864	103	0019602	22/07/2011	17/12/2010	157.528,00	155.621,51	155.621,51	3,00%	M	*	3,000000	12
	17/12/2040		3,00	174	152	195	10091						

Santander de Titulización, SGFT, S. A.

FECHA : 21/07/11

SALLO3

HORA : 11:26:06

CREDITO

PAGINA:

53

LISTADO DE DERECHOS DE

HIPOTECARIO 7

FONDO DE TITULIZACION DE ACTIVOS FTH: SAN.

PRESTAMOS:

0017000QI 90001. TXT

(13)	(1)	(2)	(3)	(4)	(5)	(6)	(7)	(8)	(9)	(10)	(11)	(12)
	(14)	(15)	(16)	(17)								
0049 1877 103	0072360	22/07/2011	22/02/2006	370.000,00	11.401,91	11.401,91	2,04%	M	*142	0,500000	12	
22/02/2021	2,04	1456	153	26	6372							
0049 1879 103	0056610	22/07/2011	11/07/2007	449.539,90	428.122,69	428.122,69	2,07%	M	*142	0,850000	12	
11/07/2047	2,07	2574	37	51	1559							
0049 1879 103	0056748	22/07/2011	30/09/2010	175.000,00	135.000,00	135.000,00	3,75%	M	*	3,750000	12	
30/09/2024	3,75	2388	351	197	25381							
0049 1879 103	0056753	22/07/2011	14/12/2010	1.165.000,00	1.149.000,00	1.149.000,00	3,00%	M	*	3,000000	12	
14/12/2028	3,00	2388	351	185	25377							
0049 1880 103	0016782	22/07/2011	28/05/2010	1.500.000,00	1.461.695,30	1.461.695,30	2,46%	M	*142	0,750000	12	
28/05/2040	2,46	1206	222	156	2120							
0049 1881 103	0024356	22/07/2011	8/03/2006	161.000,00	114.090,75	114.090,75	2,27%	M	*142	0,750000	12	
8/03/2021	2,27	1822	158	67	5173							
0049 1882 103	0017886	22/07/2011	30/07/2010	497.000,00	490.114,92	490.114,92	2,50%	M	*	2,500000	12	
30/07/2050	2,50	2809	886	37	35250							
0049 1885 103	0079475	22/07/2011	5/07/2007	139.000,00	127.566,96	127.566,96	1,72%	M	*142	0,500000	12	
5/07/2037	1,72	3755	181	13	7203							
0049 1885 103	0079621	22/07/2011	1/04/2009	979.900,00	927.147,68	927.147,68	2,15%	M	*142	0,600000	12	
1/04/2039	2,15	3466	1184	190	58878							
0049 1885 103	0079623	22/07/2011	1/04/2009	1.216.100,00	1.150.631,99	1.150.631,99	2,15%	M	*142	0,600000	12	
1/04/2039	2,15	3466	1184	211	58886							
0049 1885 103	0079676	22/07/2011	17/06/2010	122.000,00	119.610,75	119.610,75	2,67%	M	*142	0,750000	12	
17/06/2045	2,67	1543	33	1	1649							
0049 1888 103	0017397	22/07/2011	28/12/2010	324.000,00	321.312,20	321.312,20	1,95%	M	*	1,950000	12	
5/01/2051	1,95	1966	1336	133	62163							
0049 1892 103	0052979	22/07/2011	12/09/2007	525.000,00	499.463,30	499.463,30	1,98%	M	*142	0,700000	12	
12/09/2037	1,98	1184	26	218	2608							
0049 1896 103	0051791	22/07/2011	30/12/2008	215.000,00	208.774,64	208.774,64	2,49%	M	*142	1,000000	12	
30/12/2048	2,49	1660	1145	23	48913							
0049 1896 103	0051857	22/07/2011	30/12/2010	340.000,00	320.753,16	320.753,16	3,10%	M	*	3,100000	12	
30/12/2032	3,10	4096	1290	161	40221							
0049 1902 103	0012264	22/07/2011	8/10/2007	115.192,56	106.896,94	106.896,94	2,12%	M	*142	0,750000	12	
8/10/2037	2,12	718	95	97	6873							
0049 1905 103	0013059	22/07/2011	2/09/2010	305.000,00	298.763,41	298.763,41	2,00%	M	*	2,000000	12	
2/09/2040	2,00	1623	479	25	24480							
0049 1906 103	0006455	22/07/2011	18/05/2007	143.700,00	132.284,11	132.284,11	2,71%	M	*142	1,000000	12	
18/05/2037	2,71	2183	1047	5	78302							
0049 1906 103	0006474	22/07/2011	13/12/2007	345.000,00	327.489,55	327.489,55	3,42%	M	*142	2,000000	12	
13/12/2037	3,42	1	162	81	9555							
0049 1911 103	0014583	22/07/2011	26/06/2009	306.470,00	288.698,65	288.698,65	0,79%	M	*S33	0,000000	12	
30/06/2039	0,79	1578	18	168	56000G							
0049 1912 103	0017854	22/07/2011	20/05/2009	500.000,00	300.000,00	300.000,00	3,21%	M	*142	1,500000	12	

0017000QI 90001. TXT

20/05/2014	3,21	1571	461	118	22778							
0049 1918 103	0009724	22/07/2011	30/05/2008	235.681,87	226.537,05	226.537,05	2,56%	M	*142	0,850000	12	
30/05/2048	2,56	2526	2178	87	38428							
0049 1918 103	0009818	22/07/2011	12/04/2010	160.000,00	154.825,12	154.825,12	1,95%	M	*142	0,400000	12	
12/04/2040	1,95	1	1	1	53644							
0049 1918 103	0009836	22/07/2011	3/09/2010	169.000,00	163.952,58	163.952,58	0,89%	M	*S33	0,000000	12	
3/09/2035	0,89	1323	1002	172	67031							
0049 1924 103	0009196	22/07/2011	5/08/2010	126.100,00	123.156,85	123.156,85	1,77%	M	*142	0,400000	12	
5/08/2040	1,77	3067	364	133	25218							
0049 1929 103	0000004	22/07/2011	12/02/2010	260.000,00	254.540,35	254.540,35	1,94%	M	*142	0,400000	12	
12/02/2050	1,94	2085	195	152	9674							
0049 1929 103	0000005	22/07/2011	31/03/2010	130.000,00	127.918,24	127.918,24	1,95%	M	*142	0,400000	12	
31/03/2050	1,95	2486	780	42	5529							
0049 1929 103	0000006	22/07/2011	22/04/2010	180.000,00	174.547,30	174.547,30	1,95%	M	*142	0,400000	12	
22/04/2040	1,95	1264	70	121	4640							
0049 1929 103	0000010	22/07/2011	29/11/2010	185.000,00	183.186,09	183.186,09	1,89%	M	*142	0,400000	12	
29/11/2050	1,89	2663	957	193	64250							
0049 1929 103	0000012	22/07/2011	16/12/2010	230.000,00	225.805,98	225.805,98	1,94%	M	*142	0,400000	12	
16/12/2035	1,94	2629	923	92	61467							
0049 1933 103	0000018	22/07/2011	16/03/2010	282.000,00	272.815,04	272.815,04	2,47%	M	*142	0,950000	12	
16/03/2040	2,47	1167	675	181	30057							
0049 1933 103	0000022	22/07/2011	1/06/2010	241.000,00	236.375,37	236.375,37	2,32%	M	*142	0,400000	12	
1/06/2050	2,32	2177	333	16	14982							
0049 1933 103	0000023	22/07/2011	21/06/2010	258.000,00	252.505,99	252.505,99	1,64%	M	*142	0,400000	12	
21/06/2045	1,64	2177	333	13	14980							
0049 1935 103	0000015	22/07/2011	11/06/2010	363.000,00	354.697,66	354.697,66	2,32%	M	*142	0,400000	12	
11/06/2045	2,32	3911	431	109	38171							
0049 1938 103	0000019	22/07/2011	25/06/2010	87.000,00	84.272,28	84.272,28	1,94%	M	*142	0,750000	12	
25/06/2035	1,94	1294	350	87	28508							
0049 1941 103	0000011	22/07/2011	31/03/2010	186.000,00	183.575,76	183.575,76	2,05%	M	*142	0,500000	12	
31/03/2050	2,05	1673	338	78	7458							
0049 1941 103	0000012	22/07/2011	6/04/2010	165.000,00	162.133,66	162.133,66	1,95%	M	*142	0,400000	12	
6/04/2050	1,95	1010	307	36	2816							
0049 1941 103	0000013	22/07/2011	4/05/2010	183.000,00	176.784,72	176.784,72	2,11%	M	*142	0,400000	12	
4/11/2048	2,11	1361	462	13	2535							
0049 1941 103	0000014	22/07/2011	14/05/2010	180.000,00	166.012,99	166.012,99	2,11%	M	*142	0,400000	12	
14/04/2038	2,11	1069	333	157	4530							
0049 1941 103	0000015	22/07/2011	10/06/2010	180.000,00	177.614,39	177.614,39	2,32%	M	*142	0,400000	12	
10/06/2050	2,32	1581	555	141	14643							
0049 1941 103	0000016	22/07/2011	14/06/2010	420.000,00	414.978,96	414.978,96	2,32%	M	*142	0,400000	12	
14/06/2050	2,32	1258	557	136	13807							
0049 1941 103	0000018	22/07/2011	30/07/2010	270.000,00	266.752,56	266.752,56	3,00%	M	*	3,000000	12	
30/07/2050	3,00	1123	360	51	16340							
0049 1941 103	0000019	22/07/2011	7/09/2010	193.000,00	190.621,62	190.621,62	3,50%	M	*	3,500000	12	
7/09/2045	3,50	1628	331	144	9892							
0049 1941 103	0000022	22/07/2011	16/11/2010	300.000,00	297.228,88	297.228,88	3,80%	M	*	3,800000	12	
16/11/2045	3,80	437	90	140	5777							

0017000QI 90001. TXT

0049	1941	103	0000023	22/07/2011	17/11/2010	144.250,00	142.945,18	142.945,18	3,90%	M	*	3,900000	12
	17/11/2045		3,90	1094	151	8	14487						
0049	1942	103	0000007	22/07/2011	9/04/2010	283.790,00	279.331,14	279.331,14	2,36%	M	*142	0,650000	12
	6/05/2050		2,36	2110	326	15	14694						
0049	1942	103	0000014	22/07/2011	4/10/2010	190.000,00	185.858,40	185.858,40	2,12%	M	*142	0,700000	12
	4/10/2036		2,12	1277	435	78	31883						
0049	1944	103	0000005	22/07/2011	26/05/2009	288.800,00	277.002,64	277.002,64	1,25%	M	*S33	0,000000	12
	26/05/2049		1,25	3972	1192	210	20522						

SALL03

FECHA : 21/07/11

HORA : 11:26:06

CREDITO

PAGINA:

54

LISTADO DE DERECHOS DE

HIPOTECARIO 7

FONDO DE TITULIZACION DE ACTIVOS FTH: SAN.

PRESTAMOS:

(13)	(1)	(2)	(3)	(4)	(5)	(6)	(7)	(8)	(9)	(10)	(11)	(12)	
(13)	(14)	(15)	(16)	(17)									
0049	1944	103	0000007	22/07/2011	22/10/2009	400.000,00	382.733,54	382.733,54	1,77%	M	*142	0,400000	12
	22/10/2039		1,77	2226	185	109	9466						
0049	1944	103	0000012	22/07/2011	12/01/2010	165.000,00	160.576,29	160.576,29	1,89%	M	*142	0,400000	12
	12/01/2046		1,89	1353	63	183	5353						
0049	1944	103	0000015	22/07/2011	17/03/2010	217.000,00	212.656,46	212.656,46	1,92%	M	*142	0,400000	12
	17/03/2050		1,92	2514	807	221	15269						
0049	1944	103	0000019	22/07/2011	17/06/2010	155.000,00	146.589,23	146.589,23	2,32%	M	*142	0,400000	12
	17/06/2040		2,32	389	389	193	22175N						
0049	1944	103	0000023	22/07/2011	21/12/2010	280.000,00	276.712,95	276.712,95	2,25%	M	*	2,250000	12
	21/12/2040		2,25	2488	440	2	34560						
0049	1945	103	0000009	22/07/2011	10/05/2010	150.000,00	143.689,75	143.689,75	1,25%	M	*S33	0,000000	12
	10/05/2035		1,25	1196	138	110	9098						
0049	1947	103	0000028	22/07/2011	25/11/2010	108.000,00	105.753,49	105.753,49	0,92%	M	*S33	0,000000	12
	25/11/2035		0,92	1938	1597	120	71667						
0049	1951	103	0000041	22/07/2011	14/01/2010	163.000,00	158.205,21	158.205,21	2,39%	M	*142	0,900000	12
	14/01/2040		2,39	1951	911	223	59132						
0049	1951	103	0000044	22/07/2011	4/02/2010	236.000,00	231.908,74	231.908,74	2,01%	M	*142	0,470000	12
	4/02/2050		2,01	1954	912	009	59143						
0049	1954	103	0000027	22/07/2011	19/04/2010	224.746,14	218.318,31	218.318,31	2,30%	M	*142	0,750000	12
	19/04/2040		2,30	3194	1703	41	97457						
0049	1954	103	0000037	22/07/2011	24/11/2010	166.390,00	163.337,49	163.337,49	1,89%	M	*142	0,400000	12
	24/11/2035		1,89	2079	627	224	33549						
0049	1955	103	0000015	22/07/2011	30/04/2010	111.000,00	106.322,46	106.322,46	1,11%	M	*S33	0,000000	12
	30/04/2035		1,11	475	127	5	21602						

0017000QI 90001. TXT

0049	1955	103	0000016	22/07/2011	8/06/2010	150.000,00	144.130,50	144.130,50	1,35%	M	*S33	0,000000	12
				8/06/2035		1,35 1360 165 206 16478							
0049	1956	103	0000010	22/07/2011	31/03/2010	145.154,00	141.973,90	141.973,90	3,05%	M	*142	1,500000	12
				30/04/2040		3,05 1581 296 79 1900							
0049	1956	103	0000011	22/07/2011	11/08/2010	134.000,00	130.906,99	130.906,99	1,84%	M	*142	0,470000	12
				11/08/2040		1,84 2118 78 152 3273							
0049	1957	103	0000010	22/07/2011	26/05/2010	421.740,30	403.337,19	403.337,19	2,21%	M	*142	0,500000	12
				26/02/2031		2,21 2007 1536 156 80697							
0049	1958	103	0000007	22/07/2011	7/04/2010	288.927,00	282.538,28	282.538,28	1,95%	M	*142	0,400000	12
				7/04/2050		1,95 3204 1713 196 98035							
0049	1958	103	0000009	22/07/2011	7/05/2010	237.000,00	232.116,43	232.116,43	2,11%	M	*142	0,400000	12
				7/05/2050		2,11 2188 689 51 33447							
0049	1958	103	0000010	22/07/2011	17/05/2010	228.343,00	217.039,67	217.039,67	2,11%	M	*142	0,400000	12
				17/05/2030		2,11 1785 362 171 14260							
0049	1959	103	0000008	22/07/2011	30/09/2009	170.000,00	164.740,06	164.740,06	1,68%	M	*142	0,400000	12
				30/09/2049		1,68 607 162 216 8034							
0049	1959	103	0000010	22/07/2011	4/11/2009	185.000,00	182.765,20	182.765,20	2,25%	M	*	2,250000	12
				4/11/2049		2,25 1613 323 194 170651							
0049	1959	103	0000017	22/07/2011	23/04/2010	159.999,00	156.680,05	156.680,05	1,95%	M	*142	0,400000	12
				23/04/2050		1,95 1438 245 170 10827							
0049	1959	103	0000021	22/07/2011	13/05/2010	170.000,00	164.875,29	164.875,29	2,11%	M	*142	0,400000	12
				13/05/2040		2,11 1333 1333 220 97914							
0049	1959	103	0000023	22/07/2011	26/05/2010	198.000,00	193.439,86	193.439,86	2,11%	M	*142	0,400000	12
				26/05/2045		2,11 1943 238 11 10443							
0049	1959	103	0000034	22/07/2011	2/12/2010	290.000,00	286.339,76	286.339,76	2,75%	M	*	2,750000	12
				2/12/2040		2,75 1349 175 120 8452							
0049	1959	103	0000035	22/07/2011	3/12/2010	370.000,00	366.112,49	366.112,49	2,50%	M	*	2,500000	12
				3/12/2045		2,50 681 346 190 16159							
0049	1959	103	0000038	22/07/2011	23/12/2010	137.909,00	136.355,40	136.355,40	2,50%	M	*	2,500000	12
				23/12/2040		2,50 1025 93 23 4575							
0049	1960	103	0000003	22/07/2011	29/03/2010	175.000,00	170.362,76	170.362,76	1,92%	M	*142	0,400000	12
				29/03/2045		1,92 1606 140 183 12774							
0049	1960	103	0000004	22/07/2011	30/03/2010	174.000,00	170.148,70	170.148,70	1,92%	M	*142	0,400000	12
				30/03/2050		1,92 1191 1191 101 4998							
0049	1960	103	0000007	22/07/2011	7/05/2010	542.000,00	530.831,48	530.831,48	2,11%	M	*142	0,400000	12
				7/05/2050		2,11 2989 2989 44 33273							
0049	1960	103	0000008	22/07/2011	18/05/2010	246.530,00	236.437,84	236.437,84	2,11%	M	*142	0,400000	12
				18/09/2044		2,11 1109 543 55 22650							
0049	1960	103	0000010	22/07/2011	29/06/2010	340.000,00	332.759,79	332.759,79	1,64%	M	*142	0,400000	12
				29/06/2045		1,64 2096 318 96 14290							
0049	1960	103	0000011	22/07/2011	30/07/2010	490.000,00	481.176,98	481.176,98	1,68%	M	*142	0,400000	12
				30/07/2047		1,68 1121 877 90 42656							
0049	1960	103	0000012	22/07/2011	24/09/2010	111.191,00	108.538,69	108.538,69	1,82%	M	*142	0,400000	12
				24/09/2035		1,82 1113 869 6 42479							
0049	1960	103	0000013	22/07/2011	29/11/2010	179.500,00	176.206,97	176.206,97	1,89%	M	*142	0,400000	12
				29/11/2035		1,89 515 92 140 10246							
0049	1960	103	0000015	22/07/2011	3/12/2010	280.000,00	275.963,92	275.963,92	1,94%	M	*142	0,400000	12

0017000QI 90001. TXT

3/12/2040	1,94	2692	699	11	38221							
0049 1960 103	0000016	22/07/2011	10/12/2010	243.000,00	240.154,18	240.154,18	1,94% M	*142	0,400000	12		
10/12/2045	1,94	2416	40	93	2443							
0049 1960 103	0000018	22/07/2011	23/12/2010	158.000,00	155.532,47	155.532,47	1,94% M	*	1,941000	12		
23/12/2035	1,94	4293	1518	163	78708							
0049 1961 103	0000006	22/07/2011	8/04/2010	630.000,00	608.702,29	608.702,29	1,95% M	*142	0,400000	12		
8/04/2039	1,95	3070	1077	193	59869							
0049 1961 103	0000011	22/07/2011	27/10/2010	230.000,00	225.126,20	225.126,20	1,82% M	*142	0,400000	12		
27/10/2035	1,82	2024	460	55	19539							
0049 1961 103	0000015	22/07/2011	29/12/2010	230.000,00	228.113,20	228.113,20	2,00% M	*	2,000000	12		
29/12/2050	2,00	2741	2741	114	36291							
0049 1962 103	0000005	22/07/2011	1/06/2010	140.000,00	136.073,68	136.073,68	2,32% M	*142	0,400000	12		
1/06/2040	2,32	1603	172	8	7924							
0049 1962 103	0000009	22/07/2011	24/12/2010	120.000,00	117.874,58	117.874,58	0,97% M	*S33	0,000000	12		
24/12/2035	0,97	1472	89	199	3060							
0049 1963 103	0000011	22/07/2011	29/06/2010	308.000,00	302.515,87	302.515,87	1,64% M	*142	0,400000	12		
29/06/2050	1,64	2521	78	35	5429							
0049 1963 103	0000015	22/07/2011	23/11/2010	205.000,00	202.989,97	202.989,97	1,89% M	*142	0,400000	12		
23/11/2050	1,89	1790	179	206	7475							
0049 1964 103	0000008	22/07/2011	30/03/2010	150.000,00	146.025,28	146.025,28	1,92% M	*142	0,400000	12		
30/03/2045	1,92	3618	655	162	25568							
0049 1964 103	0000010	22/07/2011	18/11/2010	380.000,00	374.865,07	374.865,07	1,89% M	*142	0,400000	12		
18/11/2045	1,89	2917	333	184	17257							
0049 1964 103	0000011	22/07/2011	14/12/2010	340.000,00	335.099,08	335.099,08	1,94% M	*142	0,400000	12		
14/12/2040	1,94	843	698	195	33473							

Santander de Titulización, SGFT, S.A.

FECHA : 21/07/11

SALLO3

HORA : 11:26:06

CREDITO

PAGINA:

55

LISTADO DE DERECHOS DE

HIPOTECARIO 7

FONDO DE TITULIZACION DE ACTIVOS FTH: SAN.

PRESTAMOS:

(13)	(1)	(2)	(3)	(4)	(5)	(6)	(7)	(8)	(9)	(10)	(11)	(12)
	(14)	(15)	(16)	(17)								
0049 1965 103	0000008	22/07/2011	30/06/2010	212.500,00	208.836,53	208.836,53	2,75% M	*142	0,400000	12		
30/06/2045	2,75	3222	1243	13	26482							
0049 1965 103	0000009	22/07/2011	22/12/2010	120.000,00	118.318,97	118.318,97	2,75% M	*	2,750000	12		
22/12/2035	2,75	3030	415	30	13002							
0049 1967 103	0000006	22/07/2011	30/06/2009	317.000,00	305.221,38	305.221,38	1,61% M	*142	0,400000	12		
30/06/2047	1,61	2075	1340	141	66571							
0049 1967 103	0000036	22/07/2011	27/05/2010	163.710,00	159.100,64	159.100,64	2,10% M	*142	0,390000	12		

0017000QI 90001. TXT

27/05/2040	2, 10	1969	265	85	17100							
0049 1967 103	0000037	22/07/2011	27/05/2010	161.000,00	156.477,68	156.477,68	2,31%	M	*142	0,390000	12	
3/06/2040	2, 31	1962	264	122	17046							
0049 1967 103	0000045	22/07/2011	30/09/2010	120.000,00	117.818,60	117.818,60	2,07%	M	*142	0,650000	12	
30/09/2040	2, 07	1732	231	59	14429							
0049 1967 103	0000049	22/07/2011	30/12/2010	86.000,00	84.598,73	84.598,73	2,01%	M	*142	0,470000	12	
30/12/2034	2, 01	1651	1650	27	11831							
0049 1969 103	0000039	22/07/2011	11/06/2010	253.000,00	252.692,61	252.692,61	2,67%	M	*142	0,750000	12	
11/06/2050	2, 67	2131	733	126	85895							
0049 1969 103	0000058	22/07/2011	15/10/2010	215.186,00	215.186,00	215.186,00	2,42%	M	*	2,420000	12	
15/10/2040	2, 42	2131	733	152	85921							
0049 1970 103	0000031	22/07/2011	16/06/2010	207.000,00	202.265,69	202.265,69	2,32%	M	*142	0,400000	12	
16/06/2045	2, 32	1276	115	184	1874							
0049 1970 103	0000033	22/07/2011	5/07/2010	307.000,00	300.501,46	300.501,46	1,68%	M	*142	0,400000	12	
5/07/2045	1, 68	1581	299	220	8621							
0049 1971 103	0000020	22/07/2011	28/04/2010	120.000,00	115.438,62	115.438,62	1,95%	M	*142	0,400000	12	
28/04/2035	1, 95	685	360	225	21569							
0049 1971 103	0000023	22/07/2011	29/12/2010	161.265,20	158.408,84	158.408,84	0,97%	M	*S33	0,000000	12	
29/12/2035	0, 97	2009	587	164	80674							
0049 1972 103	0000035	22/07/2011	21/07/2010	236.500,00	231.175,98	231.175,98	2,00%	M	*	2,000000	12	
1/08/2040	2, 00	1404	285	73	14108							
0049 1972 103	0000038	22/07/2011	25/11/2010	300.000,00	297.126,37	297.126,37	2,00%	M	*	2,000000	12	
1/12/2050	2, 00	1815	696	69	19140							
0049 1972 103	0000039	22/07/2011	10/12/2010	610.000,00	604.995,82	604.995,82	2,00%	M	*	2,000000	12	
1/01/2051	2, 00	1853	31	142	1883							
0049 1972 103	0000040	22/07/2011	15/12/2010	300.000,00	297.126,37	297.126,37	2,00%	M	*	2,000000	12	
15/12/2050	2, 00	2563	299	112	7358							
0049 1974 103	0000016	22/07/2011	6/05/2010	230.000,00	225.895,88	225.895,88	2,11%	M	*142	0,400000	12	
30/05/2050	2, 11	2224	245	70	11216							
0049 1974 103	0000017	22/07/2011	6/05/2010	230.000,00	225.037,34	225.037,34	2,11%	M	*142	0,400000	12	
30/05/2045	2, 11	2224	245	67	11215							
0049 1974 103	0000029	22/07/2011	8/11/2010	240.000,00	237.541,78	237.541,78	2,30%	M	*	2,300000	12	
8/11/2050	2, 30	2207	43	43	9336							
0049 1975 103	0000005	22/07/2011	23/06/2009	733.521,00	708.149,70	708.149,70	1,61%	M	*142	0,400000	12	
30/06/2049	1, 61	63	63	136	47855							
0049 1975 103	0000021	22/07/2011	2/11/2009	275.000,00	267.948,48	267.948,48	1,83%	M	*S30	0,400000	12	
30/11/2044	1, 83	1026	791	159	40403							
0049 1975 103	0000022	22/07/2011	2/11/2009	278.110,00	270.579,15	270.579,15	1,83%	M	*S30	0,400000	12	
30/11/2044	1, 83	1025	790	26	40325							
0049 1975 103	0000034	22/07/2011	29/12/2009	217.987,00	208.540,05	208.540,05	1,90%	M	*S30	0,400000	12	
31/12/2034	1, 90	3618	655	61	25545							
0049 1975 103	0000036	22/07/2011	30/12/2009	324.000,00	297.723,99	297.723,99	1,82%	M	*142	0,400000	12	
30/10/2042	1, 82	2109	325	224	14686							
0049 1976 103	0000018	22/07/2011	25/01/2010	208.000,00	202.810,01	202.810,01	1,89%	M	*142	0,400000	12	
25/01/2050	1, 89	2393	17	87	1303							
0049 1976 103	0000020	22/07/2011	28/01/2010	200.000,00	194.019,95	194.019,95	1,89%	M	*142	0,400000	12	
28/01/2045	1, 89	2996	879	10	35992							

0017000QI 90001. TXT

0049	1976	103	0000021	22/07/2011	29/01/2010	200.000,00	187.978,89	187.978,89	1,89%	M	*142	0,400000	12
			29/01/2030	1,89	937	75	151	3538					
0049	1976	103	0000024	22/07/2011	24/02/2010	165.000,00	161.121,71	161.121,71	1,94%	M	*142	0,400000	12
			24/02/2050	1,94	817	71	91	6594					
0049	1976	103	0000029	22/07/2011	7/04/2010	315.000,00	308.022,54	308.022,54	1,95%	M	*142	0,400000	12
			7/04/2050	1,95	964	445	115	28272					
0049	1976	103	0000030	22/07/2011	23/04/2010	200.000,00	195.036,56	195.036,56	1,95%	M	*142	0,400000	12
			23/04/2045	1,95	1877	783	96	38965					
0049	1976	103	0000031	22/07/2011	28/04/2010	262.000,00	256.565,14	256.565,14	1,95%	M	*142	0,400000	12
			28/04/2050	1,95	1284	171	32	9225					
0049	1976	103	0000032	22/07/2011	24/05/2010	100.000,00	96.472,63	96.472,63	2,11%	M	*142	0,400000	12
			24/05/2035	2,11	2258	309		21093					
0049	1976	103	0000036	22/07/2011	22/06/2010	261.000,00	256.352,76	256.352,76	1,64%	M	*142	0,400000	12
			22/06/2050	1,64	2062	971	163	47320					
0049	1976	103	0000039	22/07/2011	24/06/2010	141.133,00	137.465,89	137.465,89	1,64%	M	*142	0,400000	12
			24/06/2040	1,64	1226	1128	186	65080					
0049	1976	103	0000040	22/07/2011	25/06/2010	415.000,00	407.610,76	407.610,76	1,64%	M	*142	0,400000	12
			25/06/2050	1,64	3125	1132	40	61974					
0049	1976	103	0000043	22/07/2011	12/08/2010	440.629,00	432.231,35	432.231,35	1,77%	M	*142	0,400000	12
			12/08/2045	1,77	3521	293	176	1216					
0049	1976	103	0000045	22/07/2011	23/08/2010	225.000,00	221.104,65	221.104,65	1,77%	M	*142	0,400000	12
			23/08/2045	1,77	2078	36	3	72146					
0049	1976	103	0000046	22/07/2011	30/08/2010	254.000,00	250.336,87	250.336,87	1,77%	M	*142	0,400000	12
			30/08/2050	1,77	2431	1282	61	59817					
0049	1976	103	0000047	22/07/2011	4/11/2010	198.000,00	194.711,36	194.711,36	1,89%	M	*142	0,400000	12
			4/11/2040	1,89	3326	299	98	11594					
0049	1976	103	0000051	22/07/2011	30/11/2010	191.300,00	189.424,26	189.424,26	1,89%	M	*142	0,400000	12
			30/11/2050	1,89	1365	373	121	36746					
0049	1976	103	0000052	22/07/2011	1/12/2010	200.000,00	198.039,00	198.039,00	1,89%	M	*142	0,400000	12
			1/12/2050	1,89	2749	93	189	5808					
0049	1976	103	0000054	22/07/2011	16/12/2010	370.000,00	366.408,93	366.408,93	1,94%	M	*142	0,400000	12
			16/12/2050	1,94	422	422	105	20520					
0049	1976	103	0000057	22/07/2011	17/12/2010	178.000,00	175.434,22	175.434,22	1,94%	M	*142	0,400000	12
			17/12/2040	1,94	3836	56	109	5265					
0049	1976	103	0000058	22/07/2011	17/12/2010	232.036,00	229.783,96	229.783,96	1,94%	M	*142	0,400000	12
			17/12/2050	1,94	2742	86	219	5427					
0049	1976	103	0000065	22/07/2011	30/12/2010	237.000,00	235.029,98	235.029,98	1,94%	M	*142	0,400000	12
			30/12/2050	1,94	2175	310	18	16584					
0049	1976	103	0000067	22/07/2011	30/12/2010	190.000,00	188.420,70	188.420,70	1,94%	M	*142	0,400000	12
			30/12/2050	1,94	968	232	87	4064					
0049	1976	103	0000068	22/07/2011	30/12/2010	186.000,00	183.703,80	183.703,80	1,94%	M	*142	0,400000	12
			30/12/2040	1,94	2497		63	56211					

Santander de Titulización, SGFT, S.A.

FECHA : 21/07/11

SALL03

HORA : 11:26:06

LI STADO DE DERECHOS DE

CREDI TO
HI POTE CARI O 7

0017000QI 90001. TXT
PAGI NA: 56

FONDO DE TI TULI ZACION DE ACTI VOS FTH: SAN.

PRESTAMOS:

(13)	(1)	(14)	(15)	(2)	(16)	(3)	(17)	(4)	(5)	(6)	(7)	(8)	(9)	(10)	(11)	(12)
0049 1977 103	0000006	22/07/2011	11/03/2010	225.000,00	218.647,87	218.647,87	1,91% M	*142	0,390000	12						
11/03/2045	1,91	2108	324	186	14625											
0049 1977 103	0000011	22/07/2011	17/12/2010	211.000,00	207.953,66	207.953,66	1,93% M	*	1,931000	12						
17/12/2040	1,93	1610	1610	127	109095											
0049 1980 103	0000001	22/07/2011	30/06/2010	238.600,00	232.400,35	232.400,35	1,64% M	*142	0,400000	12						
30/06/2040	1,64	1726	1641	112	73878											
0049 1980 103	0000003	22/07/2011	11/11/2010	234.900,00	231.725,82	231.725,82	1,89% M	*142	0,400000	12						
11/11/2045	1,89	3045	242	73	12625											
0049 1980 103	0000004	22/07/2011	2/12/2010	270.000,00	267.379,49	267.379,49	1,94% M	*142	0,400000	12						
2/12/2050	1,94	2954	961	25	54526											
0049 1980 103	0000007	22/07/2011	20/12/2010	180.000,00	178.503,80	178.503,80	1,94% M	*142	0,400000	12						
20/12/2050	1,94	1891	448	53	20570											
0049 1980 103	0000008	22/07/2011	28/12/2010	320.000,00	316.049,50	316.049,50	1,94% M	*	1,941000	12						
28/12/2040	1,94	2640	2640	64	8907											
0049 1980 103	0000009	22/07/2011	29/12/2010	224.000,00	222.138,07	222.138,07	1,94% M	*142	0,400000	12						
29/12/2050	1,94	890	890	116	58835											
0049 1984 103	0000003	22/07/2011	22/12/2010	113.000,00	110.676,35	110.676,35	1,94% M	*142	0,400000	12						
22/12/2030	1,94	2897	177	220	6251											
0049 1984 103	0000004	22/07/2011	28/12/2010	195.000,00	192.880,53	192.880,53	1,94% M	*142	0,400000	12						
28/12/2043	1,94	609	26	155	1839											
0049 2019 103	0419160	22/07/2011	30/12/2010	160.000,00	157.166,05	157.166,05	0,97% M	*S33	0,000000	12						
30/12/2035	0,97	3689	2944	125	65425											
0049 2029 103	0408109	22/07/2011	20/05/2010	275.000,00	267.269,26	267.269,26	2,11% M	*142	0,400000	12						
20/05/2040	2,11	1454	1454	150	77140											
0049 2030 103	0404972	22/07/2011	17/01/2008	80.000,00	74.653,20	74.653,20	2,14% M	*142	0,650000	12						
17/01/2038	2,14	851	109	83	13380											
0049 2030 103	0404999	22/07/2011	15/04/2010	105.000,00	101.599,85	101.599,85	1,95% M	*142	0,400000	12						
15/04/2040	1,95	868	219	122	22922											
0049 2033 103	0411824	22/07/2011	21/05/2010	328.762,00	322.433,05	322.433,05	2,11% M	*142	0,400000	12						
21/05/2050	2,11	3400	331	106	11469											
0049 2036 103	0409679	22/07/2011	10/04/2006	1.450.000,00	1.390.295,34	1.390.295,34	2,15% M	*142	0,600000	12						
10/04/2044	2,15	947	940	164	45243											
0049 2036 103	0409802	22/07/2011	29/06/2010	350.000,00	337.295,97	337.295,97	0,79% M	*S33	0,000000	12						
29/06/2035	0,79	731	346	107	16277											
0049 2036 103	0409803	22/07/2011	29/06/2010	355.000,00	342.114,53	342.114,53	0,79% M	*S33	0,000000	12						
29/06/2035	0,79	1474	248	86	10688											
0049 2087 103	0407536	22/07/2011	18/06/2010	150.000,00	142.503,03	142.503,03	1,35% M	*S33	0,000000	12						

0017000QI 90001. TXT

18/06/2030	1,35	1831	1097	52	58684							
0049 2092 103	0409100	22/07/2011	22/02/2008	138.000,00	132.449,97	132.449,97	2,14%	M	*142	0,600000	12	
22/02/2048	2,14	1102	213	21	21239							
0049 2097 103	0415022	22/07/2011	26/05/2006	123.000,90	111.420,46	111.420,46	3,71%	M	*142	2,000000	12	
26/10/2029	3,71	2467	784	25	40775							
0049 2097 103	0415038	22/07/2011	28/06/2007	223.468,23	212.777,41	212.777,41	2,06%	M	*142	0,850000	12	
28/06/2047	2,06	703	193	57	8415							
0049 2097 103	0415089	22/07/2011	25/06/2010	186.300,00	180.512,80	180.512,80	1,64%	M	*142	0,400000	12	
25/06/2036	1,64			21514								
0049 2107 103	0408297	22/07/2011	24/10/2003	189.711,17	187.953,80	187.953,80	2,67%	M	*142	1,250000	12	
5/10/2040	2,67	001223	000227	000140	1							
0049 2107 103	0408459	22/07/2011	18/06/2004	152.738,76	148.407,69	148.407,69	3,17%	M	*142	1,250000	12	
18/06/2040	3,17	000904	000151	000133	1							
0049 2107 103	0408552	22/07/2011	14/04/2005	227.143,86	227.143,86	227.143,86	3,16%	M	*140	0,250000	12	
14/04/2030	3,16	001085	000171	000080	1							
0049 2107 103	0408655	22/07/2011	11/08/2006	115.879,26	112.743,51	112.743,51	2,39%	M	*142	1,150000	12	
11/08/2046	2,39	899	20	62	1989							
0049 2107 103	0408698	22/07/2011	15/05/2007	125.940,00	117.105,99	117.105,99	2,46%	M	*142	0,750000	12	
15/05/2037	2,46	1789	161	201	17213							
0049 2107 103	0408703	22/07/2011	7/06/2007	137.917,51	137.917,51	137.917,51	2,77%	M	*142	0,850000	12	
7/06/2047	2,77	1317	81	115	6945							
0049 2107 103	0408714	22/07/2011	2/10/2007	94.613,47	84.720,87	84.720,87	2,52%	M	*142	1,150000	12	
2/10/2022	2,52	946	164	107	14460							
0049 2129 103	0400630	22/07/2011	22/10/2007	230.000,00	212.474,41	212.474,41	2,02%	M	*142	0,470000	12	
22/10/2037	2,02	1800	213	82	9651							
0049 2135 103	0404814	22/07/2011	14/09/2007	154.981,85	148.211,47	148.211,47	2,13%	M	*142	0,850000	12	
14/09/2047	2,13	594	284	43	22690							
0049 2144 103	0404185	22/07/2011	11/04/2007	178.137,70	170.351,70	170.351,70	2,46%	M	*142	0,750000	12	
4/05/2047	2,46	2302	240	219	26357							
0049 2186 103	0421724	22/07/2011	3/11/2004	354.600,00	304.060,13	304.060,13	1,92%	M	*142	0,500000	12	
3/11/2034	1,92	000001	000001	000001	1							
0049 2186 103	0421911	22/07/2011	28/09/2006	385.146,04	376.410,11	376.410,11	1,83%	M	*	1,831000	12	
28/09/2036	1,83	586	75	135	4864							
0049 2189 103	0402752	22/07/2011	22/12/2009	135.000,00	127.694,52	127.694,52	0,97%	M	*S33	0,000000	12	
22/12/2034	0,97	1345	449	223	26291							
0049 2191 103	0403872	22/07/2011	3/07/2007	311.700,00	311.700,00	311.700,00	2,47%	M	*142	1,250000	12	
3/07/2047	2,47	1881	206	216	8640							
0049 2191 103	0403912	22/07/2011	19/06/2002	102.172,05	65.955,54	65.955,54	4,47%	M	N/A2	0,000000	N/A	
19/06/2022	4,47	000824	000008	000150	123							
0049 2191 103	0403955	22/07/2011	26/02/2008	163.000,00	163.000,00	163.000,00	2,37%	M	*142	0,850000	12	
5/03/2038	2,37	791	24	80	3782							
0049 2191 103	0403982	22/07/2011	15/10/2010	277.652,00	264.709,50	264.709,50	3,00%	M	*	3,000000	12	
15/05/2039	3,00	1700		29	76824							
0049 2191 103	0403988	22/07/2011	14/12/2010	266.320,00	264.870,22	264.870,22	3,75%	M	*	3,750000	12	
31/12/2050	3,75	1399	407	225	32637							
0049 2193 103	0405120	22/07/2011	3/07/2007	248.061,86	229.678,57	229.678,57	2,47%	M	*142	1,250000	12	
3/07/2037	2,47	2813	543	47	27047							

0017000QI 90001. TXT

0049	2193	103	0405129	22/07/2011	25/03/2008	234.000,00	219.535,78	219.535,78	1,92%	M	*142	0,400000	12
			25/03/2040	1,92	2902	627	57	32055					
0049	2193	103	0405145	22/07/2011	10/02/2010	225.000,00	219.163,46	219.163,46	2,89%	M	*142	1,350000	12
			10/02/2040	2,89	3271	969	61	43675					
0049	2196	103	0441796	22/07/2011	29/08/2007	156.000,00	143.596,97	143.596,97	1,64%	M	*142	0,400000	12
			29/11/2041	1,64	1508	1069	102	103591					
0049	2196	103	0441859	22/07/2011	16/01/2008	306.000,00	289.426,95	289.426,95	1,89%	M	*142	0,400000	12
			16/01/2043	1,89	30	175	4	1499					
0049	2196	103	0441886	22/07/2011	27/03/2008	166.683,00	156.852,13	156.852,13	1,92%	M	*142	0,400000	12
			27/05/2047	1,92	1977	345	159	24696					
0049	2196	103	0441951	22/07/2011	5/02/2010	212.000,00	206.717,01	206.717,01	1,94%	M	*142	0,400000	12
			5/02/2050	1,94	1376	025	019	1447					

Santander de Titulización, SGFT, S.A.

FECHA : 21/07/11

SALL03

HORA : 11:26:06

CREDITO

PAGINA:

57

LISTADO DE DERECHOS DE

HIPOTECARIO 7

FONDO DE TITULIZACION DE ACTIVOS FTH: SAN.

PRESTAMOS:

(13)	(1)	(14)	(15)	(2)	(16)	(3)	(17)	(4)	(5)	(6)	(7)	(8)	(9)	(10)	(11)	(12)
0049	2196	103	0441959	22/07/2011	27/05/2010	132.737,00	129.679,99	129.679,99	2,11%	M	*142	0,400000	12			
			27/05/2045	2,11	1843	1107	185	67309								
0049	2196	103	0441961	22/07/2011	24/06/2010	237.000,00	232.275,78	232.275,78	2,00%	M	*142	0,400000	12			
			24/06/2045	2,00	2268	276	95	15647								
0049	2196	103	0441966	22/07/2011	28/07/2010	390.000,00	383.682,98	383.682,98	1,68%	M	*142	0,400000	12			
			28/07/2050	1,68	955	176	042	2403								
0049	2196	103	0441972	22/07/2011	22/11/2010	219.400,00	217.248,74	217.248,74	1,89%	M	*142	0,400000	12			
			22/11/2050	1,89	1083	34	118	5372								
0049	2196	103	0441973	22/07/2011	24/11/2010	350.000,00	346.568,19	346.568,19	1,89%	M	*142	0,400000	12			
			24/11/2050	1,89	2070	304	86	13581								
0049	2196	103	0441974	22/07/2011	25/11/2010	238.250,00	235.913,96	235.913,96	1,89%	M	*142	0,400000	12			
			25/11/2050	1,89	1430	217	29	15672								
0049	2208	103	0401948	22/07/2011	14/02/2001	200.000,90	191.191,34	191.191,34	2,54%	M	*142	1,000000	12			
			14/02/2039	2,54	002138	001152	000061	1								
0049	2208	103	0407326	22/07/2011	20/01/2010	168.500,00	163.468,04	163.468,04	1,00%	M	*S33	0,000000	12			
			31/01/2050	1,00	3817	130	23	6706								
0049	2303	103	0412361	22/07/2011	17/10/2001	47.500,00	43.839,79	43.839,79	2,37%	M	*142	1,000000	12			
			17/10/2031	2,37	667	156	4	8786								
0049	2303	103	0417447	22/07/2011	30/12/2004	71.000,00	67.821,37	67.821,37	2,67%	M	*142	1,250000	12			
			30/12/2038	2,67	001937	000301	000138	32465								

0017000QI 90001. TXT

0049	2303	103	0417674	22/07/2011	14/05/2007	173.000,00	162.825,07	162.825,07	2,21%	M	*142	0,500000	12
			14/05/2037	2,21	2058	365	208	38483					
0049	2303	103	0417677	22/07/2011	13/06/2007	225.000,00	217.212,87	217.212,87	2,67%	M	*142	0,750000	12
			13/06/2037	2,67	2206	513	146	47404					
0049	2303	103	0417834	22/07/2011	16/06/2010	140.000,00	136.073,68	136.073,68	2,32%	M	*142	0,400000	12
			16/06/2040	2,32	2319	626	49	56123					
0049	2304	103	0403828	22/07/2011	19/10/2010	140.000,00	138.584,05	138.584,05	4,80%	M	*	4,800000	12
			19/10/2040	4,80	643	133	68	7712					
0049	2307	103	0484395	22/07/2011	14/02/2007	55.954,74	51.984,42	51.984,42	4,93%	M	N/A	0,000000	N/A
			14/02/2037	4,93	1922	203	194	7174					
0049	2307	103	0484406	22/07/2011	16/03/2007	248.000,00	230.406,18	230.406,18	2,02%	M	*142	0,500000	12
			16/03/2037	2,02	2468	399	214	22016					
0049	2307	103	0484571	22/07/2011	18/01/2010	122.763,00	116.123,43	116.123,43	1,00%	M	*S33	0,000000	12
			18/01/2035	1,00	1703	350	78	22925					
0049	2307	103	0484573	22/07/2011	21/01/2010	260.000,00	253.809,77	253.809,77	2,14%	M	*142	0,650000	12
			21/01/2050	2,14	3775	950	212	54520					
0049	2307	103	0484592	22/07/2011	30/04/2010	190.000,00	182.777,78	182.777,78	1,95%	M	*142	0,400000	12
			30/04/2035	1,95	2097	687	131	27976					
0049	2307	103	0484597	22/07/2011	13/05/2010	180.000,00	174.573,76	174.573,76	2,11%	M	*142	0,400000	12
			13/05/2040	2,11	808	177	19	24037					
0049	2307	103	0484626	22/07/2011	15/12/2010	158.400,00	156.221,37	156.221,37	2,23%	M	*	2,230000	12
			15/12/2040	2,23				43844					
0049	2310	103	0403193	22/07/2011	23/07/2007	138.722,61	132.136,33	132.136,33	1,97%	M	*142	0,750000	12
			23/07/2047	1,97	1609	268	5	20234					
0049	2310	103	0403252	22/07/2011	11/03/2010	150.600,00	150.600,00	150.600,00	2,42%	M	*142	0,900000	12
			11/03/2050	2,42	1690	292	28	21502					
0049	2310	103	0403259	22/07/2011	28/05/2010	142.000,00	142.000,00	142.000,00	2,61%	M	*142	0,900000	12
			28/05/2050	2,61	1726	302	39	22156					
0049	2310	103	0403261	22/07/2011	1/07/2010	89.974,00	87.934,07	87.934,07	2,50%	M	*142	0,900000	12
			1/07/2040	2,50	1592	264	167	20119					
0049	2310	103	0403263	22/07/2011	2/08/2010	134.000,00	134.000,00	134.000,00	2,75%	M	*	2,750000	12
			2/08/2050	2,75	1690	292	30	21503					
0049	2313	103	0424222	22/07/2011	21/09/2007	100.000,00	97.198,22	97.198,22	2,03%	M	*142	0,750000	12
			21/09/2037	2,03	494	179	46	8851					
0049	2313	103	0424261	22/07/2011	7/07/2008	260.000,00	248.902,22	248.902,22	1,62%	M	*142	0,400000	12
			7/07/2048	1,62	1082		132	1119					
0049	2313	103	0424353	22/07/2011	21/06/2010	120.100,00	117.539,91	117.539,91	0,79%	M	*S33	0,000000	12
			30/06/2050	0,79	2255	647	114	47643					
0049	2314	103	0423641	22/07/2011	31/05/1996	142.439,87	46.377,88	46.377,88	2,57%	M	*136	0,650000	12
			5/06/2016	2,57	002587	000685	000180	1					
0049	2314	103	0430457	22/07/2011	12/01/2007	97.715,00	89.208,25	89.208,25	2,04%	M	*142	0,550000	12
			12/01/2037	2,04	2748	750	224	54814					
0049	2314	103	0430575	22/07/2011	7/05/2008	136.000,00	127.663,09	127.663,09	2,96%	M	*142	1,250000	12
			7/05/2038	2,96	1905	455	122	42228					
0049	2314	103	0430668	22/07/2011	12/03/2010	175.000,00	168.968,09	168.968,09	1,92%	M	*142	0,400000	12
			12/03/2040	1,92	2975	864	43	61415					
0049	2314	103	0430686	22/07/2011	15/07/2010	96.000,00	94.646,42	94.646,42	5,25%	M	*142	1,500000	12

0017000QI 90001. TXT

15/07/2040	5,25	2449	626	91	34884							
0049 2314 103 0430687 22/07/2011 15/07/2010	172.000,00	169.004,56	169.004,56	1,75%	M	*142	0,470000	12				
15/07/2050	1,75	1160	1098	157	41209							
0049 2314 103 0430689 22/07/2011 28/07/2010	122.000,00	119.110,80	119.110,80	1,68%	M	*142	0,400000	12				
28/07/2040	1,68	2745	748	211	44693							
0049 2314 103 0430712 22/07/2011 17/12/2010	320.000,00	315.387,35	315.387,35	1,94%	M	*142	0,400000	12				
17/12/2040	1,94	2757	756	224	55129							
0049 2315 103 0403091 22/07/2011 15/11/2007	72.000,00	65.803,55	65.803,55	2,42%	M	*142	1,000000	12				
15/11/2032	2,42	232	50	172	9026							
0049 2318 103 0546172 22/07/2011 23/03/2006	156.000,00	140.067,64	140.067,64	2,42%	M	*142	0,900000	12				
23/03/2036	2,42	1866	1322	76	75792							
0049 2318 103 0546223 22/07/2011 20/10/2006	135.000,00	132.455,35	132.455,35	4,41%	M	*140	1,500000	12				
20/10/2039	4,41	3405	2477	21	107971							
0049 2318 103 0546251 22/07/2011 24/05/2007	114.380,00	110.435,88	110.435,88	2,67%	M	*142	0,750000	12				
4/06/2037	2,67	1987	106	25969								
0049 2318 103 0546275 22/07/2011 17/09/2007	140.000,00	135.874,63	135.874,63	2,03%	M	*142	0,750000	12				
17/09/2037	2,03	2645	1717	142	91054							
0049 2320 103 0415733 22/07/2011 29/07/1999	111.000,00	93.975,71	93.975,71	2,25%	M	*142	0,850000	12				
29/07/2029	2,25	1142	468	57	30249							
0049 2320 103 0449103 22/07/2011 28/11/2003	110.000,00	95.295,70	95.295,70	2,17%	M	*142	0,750000	12				
5/12/2028	2,17	001274	000537	000215	32095							
0049 2322 103 0405941 22/07/2011 27/01/2010	145.000,00	140.664,49	140.664,49	1,89%	M	*142	0,400000	12				
27/01/2045	1,89	2642	410	73	26801							
0049 2331 103 0407574 22/07/2011 19/04/2006	309.394,06	287.023,63	287.023,63	1,95%	M	*142	0,400000	12				
19/04/2040	1,95	2275	318	189	6428							
0049 2331 103 0407629 22/07/2011 2/02/2010	225.000,00	219.401,78	219.401,78	1,94%	M	*142	0,400000	12				
2/02/2050	1,94	2186	152	60	7294							
0049 2336 103 0406510 22/07/2011 23/10/2003	95.000,00	91.595,29	91.595,29	3,87%	M	*142	2,500000	12				
23/01/2040	3,87	1136	270	109	6025							

Santander de Titulización, SGFT, S. A.

FECHA : 21/07/11

SALLO3

HORA : 11:26:06

CREDITO

PAGINA:

58

LISTADO DE DERECHOS DE

HIPOTECARIO 7

FONDO DE TITULIZACION DE ACTIVOS FTH: SAN.

PRESTAMOS:

(13)	(1)	(2)	(3)	(4)	(5)	(6)	(7)	(8)	(9)	(10)	(11)	(12)
	(14)	(15)	(16)	(17)								
0049 2336 103 0407137 22/07/2011 25/06/2007	134.672,83	128.177,30	128.177,30	2,06%	M	*142	0,850000	12				
25/06/2047	2,06	1575	396	124	7076							
0049 2336 103 0407145 22/07/2011 26/07/2007	198.000,00	186.877,46	186.877,46	3,00%	M	*142	0,390000	12				

0017000QI 90001. TXT

0049	2344	103	0403634	22/07/2011	20/07/2007	226.500,00	216.270,28	216.270,28	2,07%	M	*142	0,850000	12
	20/07/2047		2,07	1974	463	165	29986						
0049	2345	103	0433873	22/07/2011	3/09/1999	144.242,91	72.345,74	72.345,74	2,00%	M	*136	0,500000	12
	3/09/2019		2,00	003174	000283	000035	1						
0049	2345	103	0487238	22/07/2011	7/11/2003	96.000,00	67.763,63	67.763,63	2,17%	M	*142	0,750000	12
	1/12/2028		2,17	003602	001009	000149	1						
0049	2345	103	0487672	22/07/2011	8/01/2008	113.000,00	108.073,85	108.073,85	2,99%	M	*142	1,500000	12
	8/01/2036		2,99	2542	165	168	9825						
0049	2346	103	0434813	22/07/2011	16/12/2004	83.644,69	78.222,36	78.222,36	2,77%	M	*142	1,350000	12
	16/12/2034		2,77	001018	000260	000221	16545						
0049	2346	103	0435096	22/07/2011	29/09/2005	74.900,00	69.581,08	69.581,08	2,87%	M	*142	1,500000	12
	10/08/2029		2,87	377	13	49	1200						
0049	2346	103	0435246	22/07/2011	18/06/2007	173.000,00	166.892,09	166.892,09	2,67%	M	*142	0,750000	12
	18/06/2037		2,67	1083	285	17792							
0049	2346	103	0435272	22/07/2011	19/09/2007	95.000,00	92.338,18	92.338,18	2,03%	M	*142	0,750000	12
	19/09/2037		2,03	645	151	68	11910						
0049	2347	103	0403641	22/07/2011	16/06/2003	125.000,00	122.027,09	122.027,09	4,50%	M	*142	3,000000	12
	16/06/2040		4,50	000820	000082	000123	5						
0049	2347	103	0403726	22/07/2011	16/10/2003	63.000,00	49.984,97	49.984,97	4,78%	M	N/A2	0,000000	N/A
	5/11/2028		4,78	001578	000236	000041	1						
0049	2350	103	0456401	22/07/2011	21/04/2004	165.000,61	158.800,18	158.800,18	3,46%	M	*142	1,750000	12
	1/05/2034		3,46	001314	000115	000218	4						
0049	2350	103	0456679	22/07/2011	22/03/2010	200.000,00	195.564,91	195.564,91	1,95%	M	*142	0,400000	12
	5/03/2050		1,95	4010	11	34	592						
0049	2350	103	0456687	22/07/2011	21/07/2010	195.000,00	190.381,99	190.381,99	1,68%	M	*142	0,400000	12
	5/08/2040		1,68	1447	284	209	46747A						
0049	2350	103	0456697	22/07/2011	28/12/2010	50.000,00	47.839,75	47.839,75	3,00%	M	*	3,000000	12
	28/12/2020		3,00	1726	212	136	26946						
0049	2350	103	0456699	22/07/2011	30/12/2010	190.000,00	188.420,70	188.420,70	1,94%	M	*	1,941000	12
	30/12/2050		1,94	1545	308	19	10621						
0049	2352	103	0427344	22/07/2011	16/04/2010	290.000,00	282.310,48	282.310,48	1,95%	M	*142	0,400000	12
	16/04/2045		1,95	903	903	111	14278						
0049	2352	103	0427349	22/07/2011	21/10/2010	179.000,00	176.959,06	176.959,06	1,82%	M	*142	0,400000	12
	21/10/2050		1,82	1077	1077	171	69777						
0049	2352	103	0427350	22/07/2011	10/11/2010	180.000,00	175.910,54	175.910,54	1,89%	M	*142	0,400000	12
	10/11/2040		1,89	1135	1135	215	18315						
0049	2354	103	0450165	22/07/2011	7/01/2002	99.768,01	82.535,34	82.535,34	2,09%	M	*142	0,600000	12
	7/01/2039		2,09	001324	000056	000085	1						
0049	2354	103	0459769	22/07/2011	7/07/2006	250.000,00	77.088,97	77.088,97	1,62%	M	*142	0,400000	12
	7/07/2034		1,62	002779	000166	000194	2						
0049	2354	103	0459823	22/07/2011	7/06/2007	188.910,00	180.877,71	180.877,71	2,67%	M	*142	0,750000	12
	7/06/2047		2,67	3506	352	102	5985						
0049	2354	103	0459841	22/07/2011	28/09/2007	385.000,00	385.000,00	385.000,00	2,03%	M	*142	0,750000	12
	28/09/2047		2,03	3203	404	6	21559						
0049	2354	103	0460010	22/07/2011	7/01/2010	250.885,00	241.182,30	241.182,30	1,89%	M	*142	0,400000	12
	7/01/2040		1,89	2159	189	96	14519						

Santander de Ti tul i zaci ón, SGFT, S. A.

SALL03

HORA : 11:26:06

CREDI TO

PAGI NA:

59

LI STADO DE DERECHOS DE

HI POTECARIO 7

FONDO DE TITULIZACION DE ACTIVOS FTH: SAN.

PRESTAMOS:

(13)	(1) (14)	(15)	(2) (16)	(3) (17)	(4)	(5)	(6)	(7)	(8)	(9)	(10)	(11)	(12)
0049 2354 103	0460016	22/07/2011	2/03/2010	233.000,00	227.512,77	227.512,77	1,92% M	*142	0,400000	12			
2/03/2050	1,92 2825	267	39	13650									
0049 2354 103	0460023	22/07/2011	24/03/2010	320.000,00	314.534,63	314.534,63	2,27% M	*142	0,750000	12			
24/03/2050	2,27 3150	952	131	50693									
0049 2354 103	0460044	22/07/2011	29/06/2010	210.000,00	205.528,19	205.528,19	1,64% M	*142	0,400000	12			
29/06/2045	1,64 2478	203	82	8887									
0049 2354 103	0460050	22/07/2011	15/09/2010	200.000,00	195.989,31	195.989,31	2,12% M	*142	0,700000	12			
15/09/2040	2,12 2136	429	63	44642									
0049 2356 103	0411014	22/07/2011	16/04/2010	270.000,00	266.259,46	266.259,46	2,80% M	*142	1,250000	12			
16/04/2050	2,80 2137	291	37	12061									
0049 2356 103	0411024	22/07/2011	14/12/2010	215.000,00	203.522,96	203.522,96	1,94% M	*142	0,400000	12			
14/06/2039	1,94 2430	647	182	27339									
0049 2357 103	0438583	22/07/2011	23/06/2010	360.000,00	353.590,01	353.590,01	1,64% M	*142	0,400000	12			
23/06/2050	1,64 3483	1201	116	58557									
0049 2360 103	0423370	22/07/2011	27/09/2007	141.678,00	131.531,54	131.531,54	2,03% M	*142	0,750000	12			
27/09/2037	2,03 3013	207	112	12281									
0049 2360 103	0423414	22/07/2011	21/12/2010	162.000,00	160.653,42	160.653,42	1,94% M	*	1,941000	12			
21/12/2050	1,94 201	201	141	18186									
0049 2363 103	0449827	22/07/2011	6/08/2010	159.984,90	159.016,63	159.016,63	5,75% M	*	5,750000	12			
6/08/2050	5,75 1068	9	137	754									
0049 2364 103	0402168	22/07/2011	16/02/2006	110.000,00	98.909,50	98.909,50	2,19% M	*142	0,650000	12			
16/02/2036	2,19 1207	1207	80	54654N									
0049 2364 103	0402229	22/07/2011	14/02/2008	262.000,00	245.491,59	245.491,59	2,54% M	*142	1,000000	12			
14/02/2038	2,54 625	625	97	40732									
0049 2364 103	0402264	22/07/2011	30/07/2009	206.000,00	196.572,61	196.572,61	2,17% M	*142	0,950000	12			
30/07/2039	2,17 2848	804	73	38469									
0049 2364 103	0402292	22/07/2011	15/07/2010	259.000,00	252.304,13	252.304,13	1,68% M	*142	0,400000	12			
15/07/2040	1,68	1337	209	88520									
0049 2374 103	0459110	22/07/2011	31/03/2003	112.000,00	103.427,66	103.427,66	2,03% M	*142	0,510000	12			
31/03/2033	2,03 002076	000274	000115	1									
0049 2374 103	0459671	22/07/2011	15/10/2010	130.000,00	124.383,71	124.383,71	4,50% M	*	4,500000	12			
15/10/2023	4,50 1923	216	78	19629									
0049 2377 103	0408782	22/07/2011	19/09/2007	206.000,00	200.227,92	200.227,92	2,03% M	*142	0,750000	12			

0017000QI 90001. TXT

19/09/2037	2,03	2514	1143	98	52307							
0049 2377 103	0408793	22/07/2011	6/02/2008	170.000,00	163.348,05	163.348,05	2,39%	M	*142	0,850000	12	
6/02/2048	2,39	2890	52	151	2011							
0049 2379 103	0482296	22/07/2011	5/08/2003	159.900,00	153.107,51	153.107,51	2,74%	M	*142	1,500000	12	
5/07/2039	2,74	536	55	5780								
0049 2379 103	0482862	22/07/2011	29/06/2010	420.000,00	406.293,54	406.293,54	1,63%	M	*142	0,390000	12	
29/06/2035	1,63	129	1	203	11556							
0049 2382 103	0543092	22/07/2011	2/07/2010	237.000,00	232.258,73	232.258,73	1,98%	M	*142	0,950000	12	
2/07/2045	1,98	613	644	132	29973							
0049 2388 103	0470011	22/07/2011	15/02/2006	82.000,00	81.497,06	81.497,06	2,37%	M	*142	0,850000	12	
5/03/2046	2,37	1397	396	45	20180							
0049 2388 103	0470118	22/07/2011	30/04/2007	267.000,00	258.021,15	258.021,15	2,30%	M	*142	0,750000	12	
30/04/2037	2,30	1233	324	158	9397							
0049 2388 103	0470130	22/07/2011	11/05/2007	236.137,50	225.809,50	225.809,50	2,46%	M	*142	0,750000	12	
11/05/2047	2,46	1366	744	65	42982							
0049 2388 103	0470151	22/07/2011	9/07/2007	224.705,56	217.406,28	217.406,28	1,97%	M	*142	0,750000	12	
9/07/2037	1,97	1176	1176	68	9638							
0049 2388 103	0470163	22/07/2011	20/08/2007	188.911,89	183.756,72	183.756,72	2,24%	M	*142	1,000000	12	
20/08/2037	2,24	1172	904	190	4012							
0049 2388 103	0470169	22/07/2011	27/09/2007	162.224,59	162.224,59	162.224,59	2,22%	M	*142	0,850000	12	
5/10/2047	2,22	2159	76	173	3801							
0049 2388 103	0470187	22/07/2011	4/12/2007	156.817,31	146.283,80	146.283,80	2,27%	M	*142	0,850000	12	
4/12/2037	2,27	1503	439	188	4587							
0049 2388 103	0470188	22/07/2011	13/12/2007	210.122,02	210.122,02	210.122,02	2,27%	M	*142	0,850000	12	
13/12/2047	2,27	1050	594	34	26175							
0049 2388 103	0470192	22/07/2011	27/02/2008	300.000,00	300.000,00	300.000,00	2,04%	M	*142	0,500000	12	
27/02/2048	2,04	2497	94	38	4714							
0049 2388 103	0470206	22/07/2011	24/04/2008	197.575,27	189.812,58	189.812,58	2,40%	M	*142	0,850000	12	
24/04/2048	2,40	1435	409	38	11778							
0049 2388 103	0470306	22/07/2011	22/04/2010	180.000,00	175.543,17	175.543,17	2,10%	M	*142	0,390000	12	
2/05/2045	2,10	1647	510	105	15249							
0049 2388 103	0470315	22/07/2011	2/06/2010	121.000,00	118.669,11	118.669,11	3,42%	M	*142	1,500000	12	
3/06/2040	3,42	1418	417	121	21049							
0049 2393 103	0402014	22/07/2011	19/06/2007	66.000,00	62.200,54	62.200,54	2,46%	M	*142	1,250000	12	
19/06/2042	2,46	709	96	106	11591							
0049 2393 103	0402019	22/07/2011	27/07/2007	125.000,00	121.038,23	121.038,23	1,97%	M	*142	0,750000	12	
27/07/2037	1,97	1329	39	1	2782							
0049 2395 103	0408099	22/07/2011	2/04/2002	166.000,00	152.532,14	152.532,14	2,05%	M	*142	0,500000	12	
2/04/2032	2,05	002255	000066	000009	3996							
0049 2395 103	0410762	22/07/2011	3/10/2003	230.000,00	215.533,93	215.533,93	1,88%	M	*142	0,510000	12	
3/10/2033	1,88	000492	000492	000067	2							
0049 2395 103	0411196	22/07/2011	11/10/2007	321.000,00	289.584,04	289.584,04	1,77%	M	*142	0,400000	12	
11/07/2043	1,77	2737	253	199	11771							
0049 2395 103	0411204	22/07/2011	1/02/2008	227.000,00	217.249,85	217.249,85	1,94%	M	*142	0,400000	12	
1/02/2048	1,94	2354	72	198	4045							
0049 2395 103	0411205	22/07/2011	4/02/2008	261.000,00	249.789,60	249.789,60	1,94%	M	*142	0,400000	12	
4/02/2048	1,94	2857	273	126	12015							

0017000QI 90001. TXT

0049	2395	103	0411208	22/07/2011	20/02/2008	269.000,00	257.848,28	257.848,28	1,94%	M	*142	0,400000	12
			20/02/2048	1,94	2724	251	67	11727					
0049	2395	103	0411215	22/07/2011	17/03/2008	188.000,00	180.157,63	180.157,63	2,27%	M	*142	0,750000	12
			17/03/2048	2,27	2284	178	115	7824					
0049	2395	103	0411285	22/07/2011	9/06/2010	280.000,00	274.652,89	274.652,89	2,32%	M	*142	0,400000	12
			9/06/2050	2,32	1113	1113	6	18625					
0049	2395	103	0411286	22/07/2011	21/06/2010	375.000,00	368.322,95	368.322,95	1,64%	M	*142	0,400000	12
			21/06/2050	1,64	2463	207	88	8366					
0049	2395	103	0411291	22/07/2011	30/06/2010	245.000,00	240.637,67	240.637,67	1,64%	M	*142	0,400000	12
			30/06/2050	1,64	2994	298	40	12423					
0049	2395	103	0411292	22/07/2011	30/06/2010	366.000,00	359.483,19	359.483,19	1,64%	M	*142	0,400000	12
			30/06/2050	1,64	1144	1144	43	17852					
0049	2395	103	0411296	22/07/2011	12/07/2010	195.000,00	189.958,63	189.958,63	1,68%	M	*142	0,400000	12
			12/07/2040	1,68	687	687	207	36319					
0049	2395	103	0411299	22/07/2011	31/08/2010	128.000,00	126.154,07	126.154,07	1,77%	M	*142	0,400000	12
			31/08/2050	1,77	2811	61	70	5397					

Santander de Titulización, SGFT, S. A.

FECHA : 21/07/11

SALLO3

HORA : 11:26:06

CREDITO

PAGINA:

60

LISTADO DE DERECHOS DE

HIPOTECARIO 7

FONDO DE TITULIZACION DE ACTIVOS FTH: SAN.

PRESTAMOS:

(13)	(1)	(2)	(3)	(4)	(5)	(6)	(7)	(8)	(9)	(10)	(11)	(12)	
	(14)	(15)	(16)	(17)									
0049	2395	103	0411300	22/07/2011	31/08/2010	231.389,00	228.051,95	228.051,95	1,77%	M	*142	0,400000	12
			31/08/2050	1,77	2695	95	196	5114					
0049	2395	103	0411301	22/07/2011	22/09/2010	335.000,00	330.700,52	330.700,52	1,82%	M	*142	0,400000	12
			22/09/2050	1,82	2854	272	97	11996					
0049	2395	103	0411302	22/07/2011	1/10/2010	161.000,00	158.933,75	158.933,75	1,82%	M	*142	0,400000	12
			1/10/2050	1,82	2995	120	19	5818					
0049	2395	103	0411305	22/07/2011	1/10/2010	180.000,00	176.593,94	176.593,94	1,82%	M	*142	0,400000	12
			1/10/2040	1,82	3011	301	166	12447					
0049	2395	103	0411307	22/07/2011	18/11/2010	385.000,00	380.682,34	380.682,34	1,89%	M	*142	0,400000	12
			18/11/2050	1,89	312	312	220	2444					
0049	2395	103	0411309	22/07/2011	2/12/2010	234.000,00	231.728,96	231.728,96	1,94%	M	*142	0,400000	12
			2/12/2050	1,94	3177	397	146	22146					
0049	2395	103	0411310	22/07/2011	2/12/2010	300.000,00	297.088,33	297.088,33	1,94%	M	*142	0,400000	12
			2/12/2050	1,94	2031	131	185	8388					
0049	2395	103	0411313	22/07/2011	23/12/2010	185.000,00	183.462,22	183.462,22	1,94%	M	*	1,941000	12
			23/12/2050	1,94	2995	120	46	5827					

0017000QI 90001. TXT

0049	2395	103	0411315	22/07/2011	29/12/2010	199.000,00	197.345,85	197.345,85	1,94%	M	*	1,941000	12
			29/12/2050	1,94	885	723	138	40173					
0049	2397	103	0403093	22/07/2011	11/04/2006	111.502,88	103.412,64	103.412,64	4,05%	M	*142	2,500000	12
			11/04/2030	4,05	898	78	87	2499					
0049	2404	103	0409882	22/07/2011	8/06/2001	144.242,91	76.775,83	76.775,83	3,00%	M	*140	0,000000	12
			8/06/2019	3,00	739	629	222	30227					
0049	2404	103	0412754	22/07/2011	22/11/2002	102.000,00	77.127,00	77.127,00	2,18%	M	*142	0,760000	12
			22/11/2027	2,18	002024	000094	000001	1					
0049	2404	103	0415479	22/07/2011	27/11/2009	157.352,00	152.550,73	152.550,73	2,17%	M	*142	0,750000	12
			5/12/2039	2,17				41154					
0049	2407	103	0403247	22/07/2011	14/12/2005	76.500,00	65.524,52	65.524,52	2,42%	M	*142	1,000000	12
			14/12/2030	2,42	2142	255		21483					
0049	2407	103	0403351	22/07/2011	13/07/2007	155.000,00	150.378,13	150.378,13	1,97%	M	*142	0,750000	12
			13/07/2037	1,97	002005	216	188	18405					
0049	2407	103	0403364	22/07/2011	28/09/2007	133.000,00	129.273,60	129.273,60	2,03%	M	*142	0,750000	12
			28/09/2037	2,03	1813	160	145	4593					
0049	2409	103	0426095	22/07/2011	25/10/2007	219.405,17	208.423,37	208.423,37	2,12%	M	*142	0,750000	12
			25/10/2042	2,12	999	0	51	59570					
0049	2409	103	0426112	22/07/2011	27/02/2008	141.261,32	132.410,92	132.410,92	2,39%	M	*142	0,850000	12
			27/02/2038	2,39	1743	180	5	15455					
0049	2409	103	0426256	22/07/2011	28/04/2010	140.000,00	137.787,03	137.787,03	2,20%	M	*142	0,650000	12
			30/04/2050	2,20				58054					
0049	2409	103	0426281	22/07/2011	3/12/2010	292.000,00	289.006,18	289.006,18	0,97%	M	*S33	0,000000	12
			31/12/2050	0,97	1533	399	97	22481					
0049	2419	103	0423369	22/07/2011	14/02/2006	111.000,00	108.037,32	108.037,32	3,54%	M	*142	2,000000	12
			14/02/2046	3,54	992	296	139	34146					
0049	2419	103	0423446	22/07/2011	3/01/2008	192.600,00	169.487,34	169.487,34	2,49%	M	*142	1,000000	12
			3/01/2028	2,49	1009	299	200	26115					
0049	2420	103	0462723	22/07/2011	31/05/2005	187.500,00	180.455,46	180.455,46	2,11%	M	*142	0,400000	12
			31/05/2035	2,11	2420	1305	103	9761					
0049	2420	103	0462896	22/07/2011	23/06/2006	98.750,00	96.614,57	96.614,57	3,25%	M	*142	1,500000	12
			23/06/2040	3,25	1733	998	125	53368					
0049	2420	103	0463135	22/07/2011	5/06/2009	322.172,00	308.013,89	308.013,89	0,79%	M	*S33	0,000000	12
			30/06/2047	0,79	2075	1340	171	66583					
0049	2420	103	0463155	22/07/2011	30/06/2009	120.240,00	112.508,98	112.508,98	1,61%	M	*142	0,400000	12
			30/06/2034	1,61	1959	1224	154	7355					
0049	2420	103	0463243	22/07/2011	30/04/2010	96.000,00	68.145,64	68.145,64	1,95%	M	*142	0,400000	12
			30/04/2040	1,95	1891	1156	132	59995					
0049	2420	103	0463245	22/07/2011	11/05/2010	224.000,00	217.247,42	217.247,42	2,11%	M	*142	0,400000	12
			11/05/2040	2,11	1973	1238	1	63092					
0049	2420	103	0463248	22/07/2011	3/06/2010	370.000,00	362.532,44	362.532,44	2,92%	M	*142	1,000000	12
			3/06/2040	2,92	2071	243	9	5717					
0049	2420	103	0463265	22/07/2011	6/09/2010	465.000,00	456.541,99	456.541,99	2,07%	T	*142	0,650000	12
			6/09/2040	2,07	2181	1066	15	319					
0049	2420	103	0463266	22/07/2011	24/09/2010	167.389,56	164.806,88	164.806,88	1,82%	M	*142	0,400000	12
			24/09/2045	1,82	1085	89	206	8848					
0049	2420	103	0463267	22/07/2011	27/09/2010	185.504,44	182.281,01	182.281,01	1,82%	M	*142	0,400000	12

0017000QI 90001. TXT

27/09/2040	1,82	1620	724	64	6780								
0049 2420 103 0463292 22/07/2011 10/12/2010	100.664,01	99.485,12	99.485,12	1,94%	M	*142	0,400000	12					
10/12/2045	1,94	1752	833	144	2005								
0049 2426 103 0402306 22/07/2011 3/04/2003	113.000,00	109.228,94	109.228,94	4,50%	M	*	4,500000	12					
3/04/2025	4,50	1997	111	105	310347								
0049 2427 103 0414602 22/07/2011 18/11/1999	72.000,00	59.557,33	59.557,33	2,12%	M	*136	0,750000	12					
1/12/2027	2,12	1662	776	43	43476								
0049 2427 103 0451665 22/07/2011 21/01/2010	117.567,04	113.914,40	113.914,40	2,14%	M	*142	0,650000	12					
21/01/2040	2,14	1569	717		60978								
0049 2427 103 0451694 22/07/2011 29/06/2010	86.684,00	85.163,82	85.163,82	1,71%	M	*142	0,470000	12					
29/06/2050	1,71	1833	898	136	57602								
0049 2427 103 0451710 22/07/2011 23/11/2010	830.000,00	821.861,67	821.861,67	1,89%	M	*142	0,400000	12					
23/11/2050	1,89	2850	100	31	56530								
0049 2427 103 0451714 22/07/2011 15/12/2010	138.000,00	136.383,89	136.383,89	1,94%	M	*142	0,400000	12					
15/12/2045	1,94	2752	2752	145	115168								
0049 2428 103 0416295 22/07/2011 6/06/2007	179.471,39	171.824,39	171.824,39	2,67%	M	*142	0,750000	12					
6/06/2047	2,67	902	72	172	5249								
0049 2428 103 0416297 22/07/2011 21/06/2007	93.760,00	90.729,20	90.729,20	1,96%	M	*142	0,750000	12					
21/06/2037	1,96	1089	1089	121	59511								
0049 2428 103 0416319 22/07/2011 29/10/2007	241.100,23	231.062,94	231.062,94	2,22%	M	*142	0,850000	12					
29/10/2047	2,22	474	474	158	27492								
0049 2428 103 0416493 22/07/2011 21/01/2010	108.000,00	104.850,72	104.850,72	2,29%	M	*142	0,800000	12					
21/01/2040	2,29	3	164	22	7855								
0049 2428 103 0416498 22/07/2011 9/02/2010	325.000,00	313.713,55	313.713,55	2,44%	M	*142	0,900000	12					
9/02/2040	2,44	1041	1041	77	59216								
0049 2428 103 0416523 22/07/2011 9/07/2010	136.800,00	131.844,41	131.844,41	0,81%	M	*S33	0,000000	12					
9/07/2035	0,81	1336	1336	166	66917								
0049 2428 103 0416526 22/07/2011 6/08/2010	180.000,00	175.798,85	175.798,85	1,77%	M	*142	0,400000	12					
6/08/2040	1,77	1473	1473	83	72518								
0049 2429 103 0424140 22/07/2011 18/01/2006	89.700,00	77.581,93	77.581,93	4,93%	M	N/A2	0,000000	N/A					
18/01/2030	4,93	1378	854	57	55138								
0049 2429 103 0424248 22/07/2011 17/07/2007	147.000,00	138.352,34	138.352,34	2,07%	M	*142	0,850000	12					
17/07/2042	2,07	1916	1372	220	78893								

SALL03

CREDI TO

HI POTE CARI O 7

FECHA : 21/07/11

HORA : 11:26:06

PAGI NA:

61

LI STADO DE DERECHOS DE

FONDO DE TI TULI ZACION DE ACTI VOS FTH: SAN.

PRESTAMOS:

(13)	(1)	(14)	(15)	(2)	(16)	(3)	(17)	(4)	(5)	(6)	(7)	(8)	(9)	(10)	(11)	(12)
------	-----	------	------	-----	------	-----	------	-----	-----	-----	-----	-----	-----	------	------	------

0017000QI 90001. TXT

0049 2429 103	0424311	22/07/2011	28/05/2008	154.000,00	146.558,60	146.558,60	2,56%	M	*142	0,850000	12
28/05/2043	2,56 2055	1511	97	844242							
0049 2429 103	0424364	22/07/2011	29/04/2009	200.000,00	189.143,26	189.143,26	1,94%	M	*142	0,390000	12
29/04/2039	1,94 1695	448	67	30365							
0049 2430 103	0403407	22/07/2011	31/07/2007	66.000,00	61.521,47	61.521,47	2,49%	M	*142	1,250000	12
31/07/2037	2,49 1797	16	169	911							
0049 2434 103	0402252	22/07/2011	13/05/2003	125.000,00	123.368,18	123.368,18	2,71%	M	*142	1,000000	12
13/05/2038	2,71 000431	000038	000096	2							
0049 2434 103	0402272	22/07/2011	23/07/2003	85.000,00	71.692,09	71.692,09	1,97%	M	*142	0,750000	12
23/08/2023	1,97 000429	000037	001414	3							
0049 2434 103	0402489	22/07/2011	7/10/2004	137.000,00	134.238,66	134.238,66	3,71%	M	*142	2,000000	12
5/11/2034	3,71 704	73	17	2880							
0049 2434 103	0402697	22/07/2011	3/04/2008	188.000,00	179.488,41	179.488,41	1,95%	M	*142	0,400000	12
3/04/2048	1,95 2158	126	55	9797							
0049 2435 103	0458853	22/07/2011	3/07/2007	256.000,00	247.544,96	247.544,96	1,97%	M	*142	0,750000	12
3/07/2037	1,97 2255	323	50	21938							
0049 2435 103	0458854	22/07/2011	4/07/2007	244.999,50	226.057,19	226.057,19	1,97%	M	*142	0,750000	12
4/07/2047	1,97 1086	95	170	7833							
0049 2435 103	0458897	22/07/2011	1/08/2008	1.100.000,00	1.009.439,93	1.009.439,93	1,59%	M	*142	0,350000	12
1/08/2033	1,59 2047	647	119	24702							
0049 2435 103	0458968	22/07/2011	15/06/2010	105.000,00	102.224,11	102.224,11	2,67%	M	*142	0,750000	12
15/06/2040	2,67 2443	361	43	23701							
0049 2435 103	0458971	22/07/2011	22/07/2010	48.000,00	44.654,84	44.654,84	5,75%	M	*142	2,500000	12
22/07/2020	5,75 2359	54	22	4321							
0049 2438 103	0401965	22/07/2011	24/11/2006	86.500,00	83.331,98	83.331,98	3,92%	M	*142	2,500000	12
24/11/2036	3,92 1541	52	157	3995							
0049 2438 103	0401981	22/07/2011	21/09/2007	100.000,00	97.198,22	97.198,22	2,03%	M	*142	0,750000	12
21/09/2037	2,03 1457	47	179	1728							
0049 2438 103	0401985	22/07/2011	24/01/2008	111.500,00	107.313,85	107.313,85	2,34%	M	*142	0,850000	12
24/01/2048	2,34 758	21	120	2532							
0049 2438 103	0402031	22/07/2011	3/08/2010	82.933,00	81.204,92	81.204,92	3,02%	M	*142	1,500000	12
3/03/2037	3,02 2230	95	49	1682							
0049 2439 103	0520409	22/07/2011	12/07/2007	354.000,00	354.000,00	354.000,00	1,97%	M	*142	0,750000	12
12/07/2043	1,97 3353	241	134	12655							
0049 2439 103	0520413	22/07/2011	26/07/2007	257.000,00	228.331,22	228.331,22	6,25%	M	N/A2	0,000000	N/A
26/07/2027	6,25 3724	58	73	2510							
0049 2439 103	0520579	22/07/2011	4/01/2010	350.000,00	340.751,33	340.751,33	1,89%	M	*142	0,400000	12
4/01/2050	1,89 2508	49	153	2801							
0049 2439 103	0520585	22/07/2011	1/02/2010	220.000,00	214.526,09	214.526,09	1,94%	M	*142	0,400000	12
1/02/2050	1,94 3460	160	137	6251							
0049 2439 103	0520620	22/07/2011	1/07/2010	255.000,00	248.477,74	248.477,74	1,74%	M	*142	0,750000	12
1/07/2040	1,74 3979	69	22	2387							
0049 2439 103	0520623	22/07/2011	6/07/2010	284.000,00	276.998,47	276.998,47	1,98%	M	*142	0,950000	12
6/07/2040	1,98 2983	25	225	1118							
0049 2439 103	0520655	22/07/2011	10/11/2010	161.400,00	159.590,01	159.590,01	1,89%	M	*142	0,400000	12
10/11/2050	1,89 3523	921	118	41412							

0017000QI 90001. TXT

0049	2439	103	0520660	22/07/2011	26/11/2010	130.000,00	127.490,27	127.490,27	1,89%	M	*142	0,400000	12
			26/11/2034	1,89	2662	5	104	326					
0049	2439	103	0520661	22/07/2011	17/12/2010	134.400,00	132.448,26	132.448,26	1,89%	M	*142	0,400000	12
			17/12/2040	1,89	2890	36	148	1660					
0049	2439	103	0520668	22/07/2011	16/12/2010	243.400,00	241.037,68	241.037,68	1,94%	M	*142	0,400000	12
			16/12/2050	1,94	3998	256	120	8861					
0049	2439	103	0520671	22/07/2011	28/12/2010	310.000,00	307.981,06	307.981,06	2,90%	M	*	2,900000	12
			27/12/2050	2,90	2238	462	81	11377					
0049	2443	103	0405726	22/07/2011	18/04/2007	150.000,00	142.523,02	142.523,02	2,45%	M	*142	0,900000	12
			18/04/2047	2,45	2062	171	95	11256					
0049	2443	103	0405734	22/07/2011	11/05/2007	283.770,00	268.628,97	268.628,97	2,61%	M	*142	0,900000	12
			11/05/2042	2,61	1584	162	146	10289					
0049	2443	103	0405747	22/07/2011	29/06/2007	145.600,00	141.144,45	141.144,45	2,11%	M	*142	0,900000	12
			29/06/2037	2,11	2168	147	91	13347					
0049	2443	103	0405750	22/07/2011	13/07/2007	202.939,50	196.488,51	196.488,51	1,97%	M	*142	0,750000	12
			13/07/2037	1,97	1856	37	121	3279					
0049	2443	103	0405754	22/07/2011	18/07/2007	157.000,00	150.275,87	150.275,87	2,78%	M	*140	0,000000	12
			18/07/2047	2,78	1372	106	11	7668					
0049	2443	103	0405757	22/07/2011	24/07/2007	110.000,00	106.899,73	106.899,73	2,22%	M	*142	1,000000	12
			24/07/2037	2,22	2003	96	65	9309					
0049	2443	103	0405758	22/07/2011	24/07/2007	153.000,00	148.306,53	148.306,53	1,97%	M	*142	0,750000	12
			24/07/2037	1,97	2061	230	163	14348					
0049	2443	103	0405761	22/07/2011	31/07/2007	155.000,00	150.408,62	150.408,62	1,99%	M	*142	0,750000	12
			31/07/2037	1,99	2075	61	121	5445					
0049	2443	103	0405764	22/07/2011	3/08/2007	163.000,00	158.183,79	158.183,79	2,14%	M	*142	0,900000	12
			3/08/2037	2,14	2042	1377	189	26917					
0049	2443	103	0405765	22/07/2011	3/08/2007	123.000,00	119.365,70	119.365,70	2,14%	M	*142	0,900000	12
			3/08/2037	2,14	1905	741	19	35056					
0049	2443	103	0405766	22/07/2011	3/08/2007	178.500,00	173.225,91	173.225,91	2,14%	M	*142	0,900000	12
			3/08/2037	2,14	571	75	225	7331					
0049	2443	103	0405767	22/07/2011	7/08/2007	194.000,00	188.267,82	188.267,82	2,14%	M	*142	0,900000	12
			7/08/2037	2,14	1638	546	111	29211					
0049	2443	103	0405770	22/07/2011	17/08/2007	109.000,00	104.548,65	104.548,65	2,14%	M	*142	0,900000	12
			17/08/2034	2,14	2298	180	181	16603					
0049	2443	103	0405789	22/07/2011	14/12/2007	129.000,00	123.815,18	123.815,18	2,27%	M	*142	0,850000	12
			14/12/2047	2,27	2042	1377	38	31088					
0049	2443	103	0405796	22/07/2011	9/01/2008	143.000,00	137.579,33	137.579,33	2,49%	M	*142	1,000000	12
			9/01/2048	2,49	1429	869	106	44355					
0049	2443	103	0405797	22/07/2011	18/01/2008	188.000,00	180.680,92	180.680,92	2,34%	M	*142	0,850000	12
			18/01/2048	2,34	1753	622	146	30885					
0049	2443	103	0405802	22/07/2011	18/02/2008	168.000,00	161.426,30	161.426,30	2,39%	M	*142	0,850000	12
			18/02/2048	2,39	1642	161	87	12775					
0049	2443	103	0405808	22/07/2011	11/03/2008	145.000,00	139.246,03	139.246,03	2,37%	M	*142	0,850000	12
			11/03/2048	2,37	1043	61	36	4684					
0049	2443	103	0405820	22/07/2011	16/05/2008	160.000,00	151.557,01	151.557,01	2,56%	M	*142	0,850000	12
			16/08/2047	2,56	1911	212	70	16540					
0049	2450	103	0411771	22/07/2011	23/12/2010	172.000,00	169.961,24	169.961,24	2,19%	M	*142	0,650000	12

0017000QI 90001. TXT

23/12/2040 2,19 1227 622 135 44134
 0049 2451 103 0402697 22/07/2011 15/06/2007 194.787,20 186.487,75 186.487,75 2,67% M *142 0,750000 12
 15/06/2047 2,67 204 183 14277
 Santander de Titulización, SGFT, S.A.

FECHA : 21/07/11

SALL03

HORA : 11:26:06

CREDITO

PAGINA:

62

LISTADO DE DERECHOS DE

HIPOTECARIO 7

FONDO DE TITULIZACION DE ACTIVOS FTH: SAN.

PRESTAMOS:

(13)	(1)	(2)	(3)	(4)	(5)	(6)	(7)	(8)	(9)	(10)	(11)	(12)
(13)	(14)	(15)	(16)	(17)								
0049 2451 103	0402699	22/07/2011	19/07/2007	140.000,00	135.705,32	135.705,32	1,97% M	*142	0,750000	12		
19/07/2037	1,97 558	75	158	8215								
0049 2452 103	0404578	22/07/2011	9/10/2007	98.155,65	84.794,82	84.794,82	1,87% M	*142	0,500000	12		
9/10/2027	1,87 1897	133	111	92491								
0049 2454 103	0407563	22/07/2011	20/12/2010	78.000,00	77.162,91	77.162,91	2,79% M	*	2,791000	12		
20/12/2040	2,79 707	203	152	16890								
0049 2456 103	0475244	22/07/2011	8/08/2007	170.500,00	165.231,59	165.231,59	1,99% M	*142	0,750000	12		
8/08/2037	1,99 2286	721	857	47370								
0049 2456 103	0475270	22/07/2011	2/05/2008	215.305,00	201.161,04	201.161,04	2,46% M	*142	0,750000	12		
2/05/2038	2,46 2175	628	140	29424								
0049 2456 103	0475360	22/07/2011	28/01/2010	123.000,00	118.498,27	118.498,27	1,89% M	*142	0,400000	12		
28/01/2040	1,89 400	5	95	534								
0049 2456 103	0475364	22/07/2011	12/02/2010	206.000,00	192.785,21	192.785,21	1,94% M	*142	0,400000	12		
12/08/2043	1,94 2374	793	43	489812								
0049 2456 103	0475378	22/07/2011	10/09/2010	120.000,00	116.416,02	116.416,02	0,89% M	*S33	0,000000	12		
10/09/2035	0,89 908	583	182	9433								
0049 2457 103	0410107	22/07/2011	8/08/2007	270.385,61	251.629,93	251.629,93	2,09% M	*142	0,850000	12		
8/08/2037	2,09 1143	308	172	18026								
0049 2457 103	0410287	22/07/2011	19/11/2010	238.120,00	233.166,74	233.166,74	0,92% M	*S33	0,000000	12		
19/11/2035	0,92 3896	680	23	50203								
0049 2458 103	0445026	22/07/2011	7/02/2003	107.800,00	107.800,00	107.800,00	4,04% M	*142	2,500000	12		
7/02/2043	4,04 001850	88	157	2665								
0049 2458 103	0446959	22/07/2011	5/09/2005	202.000,00	202.000,00	202.000,00	3,03% M	*142	1,750000	12		
5/09/2045	3,03 2577	221	7	9334								
0049 2458 103	0446960	22/07/2011	6/09/2005	165.000,00	160.317,79	160.317,79	2,78% M	*142	1,500000	12		
6/09/2047	2,78 2177	559	23	23894								
0049 2458 103	0447258	22/07/2011	6/06/2007	108.000,00	104.418,06	104.418,06	1,97% M	*142	0,750000	12		
2/07/2037	1,97 2074	130	58	5480								
0049 2458 103	0447279	22/07/2011	30/07/2007	227.500,00	221.011,76	221.011,76	2,22% M	*142	1,000000	12		

0017000QI 90001. TXT

30/07/2037	2,22	2396	104	127	4254							
0049 2458 103	0447288	22/07/2011	24/08/2007	218.500,00	213.414,76	213.414,76	2,28%	M	*142	1,000000	12	
10/09/2037	2,28	2717	765	46	6336							
0049 2458 103	0447290	22/07/2011	14/09/2007	212.000,00	205.681,97	205.681,97	2,03%	M	*142	0,750000	12	
14/09/2037	2,03	002005	000486	000060	21822							
0049 2458 103	0447300	22/07/2011	31/10/2007	187.500,00	179.440,20	179.440,20	2,42%	M	*142	1,000000	12	
5/11/2046	2,42	1819	69	125	3280							
0049 2458 103	0447304	22/07/2011	16/11/2007	198.000,00	187.151,53	187.151,53	2,17%	M	*142	0,750000	12	
5/12/2041	2,17	2176	239	212	6903							
0049 2458 103	0447315	22/07/2011	11/03/2008	200.000,00	191.847,59	191.847,59	2,27%	M	*142	0,750000	12	
11/03/2048	2,27	2470	672	212	26480							
0049 2458 103	0447472	22/07/2011	9/02/2010	276.500,00	270.613,18	270.613,18	2,29%	M	*142	0,750000	12	
9/02/2050	2,29	2756	120	48	6609							
0049 2458 103	0447477	22/07/2011	19/02/2010	310.000,00	301.286,24	301.286,24	1,00%	M	*S33	0,000000	12	
1/03/2050	1,00	1388	744	1	41168							
0049 2458 103	0447479	22/07/2011	25/02/2010	198.000,00	191.470,38	191.470,38	1,92%	M	*142	0,400000	12	
5/03/2040	1,92	2794	797	151	30056							
0049 2458 103	0447486	22/07/2011	13/04/2010	177.000,00	146.209,26	146.209,26	2,02%	M	*142	0,470000	12	
13/02/2035	2,02	1251	8	166	835							
0049 2458 103	0447491	22/07/2011	22/06/2010	322.500,00	315.187,99	315.187,99	2,50%	M	*142	0,750000	12	
22/06/2040	2,50	2814	130	222	6919							
0049 2458 103	0447514	22/07/2011	2/12/2010	161.500,00	159.172,05	159.172,05	1,94%	M	*142	0,400000	12	
2/12/2040	1,94	1395	58	167	3984							
0049 2462 103	0440754	22/07/2011	5/06/2007	180.000,00	171.122,32	171.122,32	2,77%	M	*142	0,850000	12	
5/06/2047	2,77	2119	333	17	39878							
0049 2462 103	0440960	22/07/2011	8/01/2010	130.000,00	127.084,12	127.084,12	2,99%	M	*142	1,500000	12	
8/01/2040	2,99	2329	356	175	13340							
0049 2462 103	0440964	22/07/2011	26/02/2010	100.200,00	98.180,96	98.180,96	2,89%	M	*142	1,350000	12	
26/02/2040	2,89	1965	83	190	8326							
0049 2462 103	0440978	22/07/2011	28/06/2010	216.703,00	211.551,39	211.551,39	4,00%	M	*142	0,750000	12	
28/06/2035	4,00	2197	400	49	47068							
0049 2462 103	0440981	22/07/2011	29/06/2010	159.000,00	157.355,83	157.355,83	4,00%	M	*142	0,750000	12	
29/06/2050	4,00	2197	400	39	47063							
0049 2462 103	0440982	22/07/2011	29/06/2010	131.751,00	127.908,34	127.908,34	2,50%	M	*142	0,390000	12	
29/06/2035	2,50	2197	400	67	47077							
0049 2462 103	0440983	22/07/2011	30/06/2010	212.464,00	207.631,82	207.631,82	2,50%	M	*142	0,390000	12	
30/06/2040	2,50	2197	400	21	47054							
0049 2462 103	0440984	22/07/2011	22/07/2010	162.924,00	160.298,39	160.298,39	4,00%	M	*142	1,500000	12	
22/07/2040	4,00	2417	507	24	36585							
0049 2462 103	0440985	22/07/2011	30/07/2010	170.000,00	167.181,46	167.181,46	2,50%	M	*	2,500000	12	
30/07/2045	2,50	2226	425	50	49074							
0049 2462 103	0441007	22/07/2011	28/12/2010	290.000,00	262.996,30	262.996,30	1,94%	M	*	1,941000	12	
28/11/2037	1,94	2126	1391	158	37971							
0049 2462 103	0441008	22/07/2011	31/12/2010	280.000,00	278.131,07	278.131,07	2,90%	M	*	2,900000	12	
1/01/2051	2,90	2146	357	161	42619							
0049 2464 103	0416767	22/07/2011	12/11/2003	66.720,00	56.709,09	56.709,09	4,93%	M	N/A	0,000000	N/A	
5/11/2033	4,93	001589	000569	000070	35129							

0017000QI 90001. TXT

0049	2464	103	0417056	22/07/2011	7/06/2007	200.000,00	193.294,21	193.294,21	2,67%	M	*142	0,750000	12
	7/06/2037		2,67	1857	606	177	33981						
0049	2464	103	0417089	22/07/2011	30/05/2008	112.000,00	106.383,11	106.383,11	2,31%	M	*142	0,600000	12
	30/05/2043		2,31	1956	936	115	59327						
0049	2467	103	0483187	22/07/2011	4/09/2007	126.998,97	122.982,82	122.982,82	1,88%	M	*142	0,600000	12
	4/09/2037		1,88	2091	59	20	3631						
0049	2473	103	0469616	22/07/2011	2/08/2006	145.000,00	136.855,89	136.855,89	2,24%	M	*142	1,000000	12
	2/08/2046		2,24	560	290	139	21508						
0049	2473	103	0469739	22/07/2011	3/08/2007	211.000,00	204.479,89	204.479,89	1,99%	M	*142	0,750000	12
	3/08/2037		1,99	1333	640	25	42340						
0049	2473	103	0469781	22/07/2011	13/02/2008	150.000,00	137.407,50	137.407,50	3,00%	M	*142	0,470000	12
	13/02/2033		3,00	678	291	115	21133						
0049	2474	103	0400850	22/07/2011	2/11/2001	85.000,00	80.226,56	80.226,56	2,92%	M	*142	1,500000	12
	2/11/2031		2,92	000219	000001	000212	6						
0049	2475	103	0405931	22/07/2011	6/04/2010	276.500,00	269.580,06	269.580,06	1,95%	M	*142	0,400000	12
	6/04/2045		1,95	1411	676	193	39958						
0049	2475	103	0405934	22/07/2011	22/11/2010	90.000,00	88.693,05	88.693,05	1,89%	M	*142	0,400000	12
	22/11/2040		1,89	764	219	206	12962						
0049	2475	103	0405936	22/07/2011	23/12/2010	110.000,00	108.642,04	108.642,04	1,94%	M	*	1,941000	12
	23/12/2040		1,94	980	980	111	48198						

Santander de Titulización, SGFT, S.A.

FECHA : 21/07/11

SALLO3

HORA : 11:26:06

CREDITO

PAGINA:

63

LISTADO DE DERECHOS DE

HIPOTECARIO 7

FONDO DE TITULIZACION DE ACTIVOS FTH: SAN.

PRESTAMOS:

(13)	(1)	(2)	(3)	(4)	(5)	(6)	(7)	(8)	(9)	(10)	(11)	(12)	
	(14)	(15)	(16)	(17)									
0049	2482	103	0559363	22/07/2011	16/07/2007	97.462,00	94.881,77	94.881,77	2,72%	M	*142	1,500000	12
	16/07/2047		2,72	446	67	47	5428						
0049	2482	103	0559364	22/07/2011	17/07/2007	155.000,00	149.964,57	149.964,57	1,97%	M	*142	0,750000	12
	17/07/2037		1,97	831	52	72	2414						
0049	2482	103	0559371	22/07/2011	26/07/2007	182.738,89	156.793,32	156.793,32	1,90%	M	*142	0,680000	12
	26/07/2027		1,90	2439	377	43	21814						
0049	2482	103	0559463	22/07/2011	3/03/2010	133.458,00	130.504,02	130.504,02	1,92%	M	*142	0,400000	12
	31/03/2050		1,92	1327	482	106	30993						
0049	2482	103	0559476	22/07/2011	13/09/2010	85.000,00	82.461,35	82.461,35	0,89%	M	*S33	0,000000	12
	13/09/2035		0,89	3929	354	125	24005						
0049	2482	103	0559481	22/07/2011	1/10/2010	240.000,00	236.296,95	236.296,95	1,82%	M	*142	0,400000	12
	1/10/2045		1,82	2578	98	183	5776						

0017000QI 90001. TXT

0049	2483	103	0415291	22/07/2011	14/10/2010	155.000,00	152.857,99	152.857,99	0,92%	M	*S33	0,000000	12
			30/10/2050	0,92	2190	1368	60	50437					
0049	2489	103	0416092	22/07/2011	11/12/2009	12.600,00	11.688,39	11.688,39	3,17%	M	*142	1,750000	12
			30/12/2024	3,17	1420	1106	76	40186					
0049	2489	103	0416093	22/07/2011	11/12/2009	12.600,00	11.688,39	11.688,39	3,17%	M	*142	1,750000	12
			30/12/2024	3,17	1420	1106	16	40166					
0049	2489	103	0416104	22/07/2011	29/01/2010	148.000,00	144.769,27	144.769,27	2,99%	M	*142	1,500000	12
			30/01/2040	2,99	1187	145	108	7565					
0049	2489	103	0416107	22/07/2011	2/02/2010	148.000,00	145.043,94	145.043,94	3,04%	M	*142	1,500000	12
			28/02/2040	3,04	1887	145	105	7569					
0049	2489	103	0416136	22/07/2011	15/12/2010	118.400,00	115.952,42	115.952,42	0,97%	M	*S33	0,000000	12
			15/12/2035	0,97	1020	121	171	11815					
0049	2490	103	0403280	22/07/2011	16/04/2007	290.000,00	279.574,27	279.574,27	2,46%	M	*142	0,750000	12
			1/05/2037	2,46	3393	143	89	6087					
0049	2496	103	0466755	22/07/2011	18/03/1999	54.000,00	44.756,75	44.756,75	3,52%	M	*142	2,000000	12
			18/05/2020	3,52	001264	000123	000114	9809					
0049	2496	103	0468075	22/07/2011	12/07/2001	120.000,00	107.261,27	107.261,27	2,25%	M	*142	1,000000	12
			12/07/2026	2,25	001907	000270	000119	22289					
0049	2496	103	0485042	22/07/2011	24/05/2007	327.283,00	316.475,92	316.475,92	2,46%	M	*142	0,750000	12
			24/05/2037	2,46	3644	376	215	3174					
0049	2496	103	0485051	22/07/2011	5/07/2007	245.000,00	236.908,32	236.908,32	1,97%	M	*142	0,750000	12
			5/07/2037	1,97	2229	153	118	7841					
0049	2496	103	0485132	22/07/2011	18/06/2010	515.000,00	506.777,57	506.777,57	2,57%	M	*142	0,650000	12
			18/06/2050	2,57	2168	105	31	5495					
0049	2497	103	0650745	22/07/2011	18/02/2010	190.000,00	183.050,40	183.050,40	1,93%	M	*142	0,390000	12
			18/02/2040	1,93				67919					
0049	2498	103	0415497	22/07/2011	28/07/1999	88.000,00	68.891,40	68.891,40	1,72%	M	*142	0,500000	12
			28/07/2024	1,72	002577	000133	000145	1					
0049	2498	103	0426381	22/07/2011	19/10/2001	203.000,19	140.893,57	140.893,57	2,00%	M	*142	0,500000	12
			19/10/2021	2,00	002348	000977	000123	1					
0049	2498	103	0452478	22/07/2011	5/06/2002	126.000,24	111.999,06	111.999,06	2,62%	M	*142	0,750000	12
			5/06/2032	2,62	000658	000015	000053	1					
0049	2498	103	0457102	22/07/2011	26/09/2007	365.030,00	343.835,51	343.835,51	2,12%	M	*142	0,750000	12
			1/10/2037	2,12	2343	39	193	1852					
0049	2498	103	0457129	22/07/2011	30/04/2008	214.500,00	214.500,00	214.500,00	3,30%	M	*142	1,750000	12
			30/04/2048	3,30	1041	390	215	21355					
0049	2498	103	0457271	22/07/2011	2/12/2010	320.000,00	317.703,18	317.703,18	3,25%	M	*	3,250000	12
			2/12/2050	3,25	1226	87	193	4219					
0049	2499	103	0436018	22/07/2011	15/10/2004	209.000,00	201.121,44	201.121,44	2,35%	M	*142	0,800000	12
			15/10/2039	2,35	001035	000458	000191	29819					
0049	2499	103	0436266	22/07/2011	18/06/2007	180.000,00	170.092,45	170.092,45	2,25%	M	*142	0,330000	12
			18/06/2047	2,25	2031	1227	178	69378					
0049	2499	103	0436267	22/07/2011	19/06/2007	240.000,00	220.143,98	220.143,98	1,73%	M	*142	0,520000	12
			19/06/2037	1,73	1752	1122	17	53413					
0049	2499	103	0436350	22/07/2011	30/07/2010	160.000,00	155.509,33	155.509,33	1,75%	M	*142	0,470000	12
			30/07/2036	1,75	1242	561	127	35948					
0049	2502	103	0413560	22/07/2011	6/02/2008	234.868,41	225.999,42	225.999,42	2,39%	M	*142	0,850000	12

0017000QI 90001. TXT

6/02/2048	2,39	2341	485	119	36296							
0049 2502 103 0413621 22/07/2011 22/07/2010	250.000,00	245.152,53	245.152,53	1,68%	M	*142	0,400000	12				
22/07/2045	1,68	2454	992	150	66190							
0049 2502 103 0413628 22/07/2011 19/11/2010	135.000,00	133.039,61	133.039,61	1,89%	M	*142	0,400000	12				
19/11/2040	1,89	2378	962	104	65731							
0049 2506 103 0419674 22/07/2011 2/06/2006	86.000,00	76.582,80	76.582,80	4,93%	M	N/A2	0,000000	N/A				
2/06/2036	4,93	232	231	203	13924							
0049 2506 103 0419746 22/07/2011 13/12/2006	180.000,00	164.549,27	164.549,27	2,50%	M	*142	0,470000	12				
13/12/2036	2,50	559	558	116	30149							
0049 2506 103 0419820 22/07/2011 13/11/2007	265.000,00	246.990,32	246.990,32	2,17%	M	*142	0,750000	12				
13/11/2037	2,17	213	212	213	12845							
0049 2506 103 0419826 22/07/2011 22/11/2007	100.000,00	93.292,57	93.292,57	2,22%	M	*142	0,800000	12				
22/11/2037	2,22	593	592	16	21976							
0049 2506 103 0419845 22/07/2011 4/03/2008	72.000,00	67.400,39	67.400,39	3,00%	M	*142	0,390000	12				
4/03/2038	3,00	335	334	45	19600							
0049 2506 103 0419908 22/07/2011 3/02/2009	189.000,00	172.952,58	172.952,58	0,99%	M	*S33	0,000000	12				
3/02/2034	0,99	406	405	117	31494							
0049 2506 103 0420025 22/07/2011 25/05/2010	120.000,00	116.766,33	116.766,33	2,61%	M	*142	0,900000	12				
30/05/2040	2,61				23867							
0049 2506 103 0420027 22/07/2011 1/06/2010	220.000,00	213.830,11	213.830,11	2,32%	M	*142	0,400000	12				
1/06/2040	2,32	613	612	59	32972							
0049 2506 103 0420033 22/07/2011 10/06/2010	132.000,00	127.523,63	127.523,63	2,82%	M	*142	0,900000	12				
10/06/2035	2,82	240	239	28	14326							
0049 2506 103 0420051 22/07/2011 15/07/2010	120.000,00	117.158,21	117.158,21	1,68%	M	*142	0,400000	12				
3/08/2040	1,68	455	454	132	25192							
0049 2506 103 0420052 22/07/2011 15/07/2010	91.000,00	88.928,74	88.928,74	1,93%	M	*142	0,650000	12				
1/08/2040	1,93	342	341	37	19863							
0049 2506 103 0420070 22/07/2011 7/10/2010	45.000,00	43.282,43	43.282,43	2,07%	M	*142	0,650000	12				
2/11/2025	2,07	184	183	29	10286							
0049 2506 103 0420083 22/07/2011 30/11/2010	125.000,00	123.256,76	123.256,76	2,14%	M	*142	0,650000	12				
5/12/2040	2,14	609	608	122	32719							
0049 2511 103 0406765 22/07/2011 25/11/2010	227.000,00	224.774,26	224.774,26	1,89%	M	*142	0,400000	12				
25/11/2050	1,89	1759	1168	119	52710							
0049 2511 103 0406769 22/07/2011 28/12/2010	216.000,00	213.833,54	213.833,54	1,94%	M	*	1,941000	12				
28/12/2045	1,94	1206	469	103	8374							
0049 2518 103 0628323 22/07/2011 30/03/2007	170.000,00	170.000,00	170.000,00	2,27%	M	*142	0,750000	12				
30/03/2047	2,27	1429	590	154	56097							

SALL03

CREDITO

HIPOTECARIO 7

FECHA : 21/07/11

HORA : 11:26:06

PAGINA:

64

FONDO DE TITULIZACION DE ACTIVOS FTH: SAN.

LISTADO DE DERECHOS DE

PRESTAMOS:

0017000QI 90001. TXT

(13)	(1)	(14)	(15)	(2)	(16)	(3)	(17)	(4)	(5)	(6)	(7)	(8)	(9)	(10)	(11)	(12)
0049	2518	103	0628327	22/07/2011	18/04/2007	108.055,47	98.892,92	98.892,92	2,30%	M	*142	0,750000	12			
	18/04/2037		2,30	3348	523	50	35369									
0049	2518	103	0628359	22/07/2011	2/07/2007	256.000,00	243.076,68	243.076,68	1,62%	M	*142	0,400000	12			
	2/07/2039		1,62	2989	347	192	16230									
0049	2518	103	0628406	22/07/2011	27/11/2007	317.000,00	304.197,17	304.197,17	2,22%	M	*142	0,800000	12			
	27/11/2047		2,22				62479									
0049	2518	103	0628450	22/07/2011	16/04/2008	246.000,00	218.976,90	218.976,90	1,95%	M	*142	0,400000	12			
	16/04/2048		1,95	3485	468	139	30102									
0049	2518	103	0628668	22/07/2011	25/11/2009	157.000,00	150.901,33	150.901,33	2,32%	M	*142	0,900000	12			
	25/11/2039		2,32	3810	601	98	44903									
0049	2518	103	0628669	22/07/2011	25/11/2009	224.000,00	214.824,48	214.824,48	1,82%	M	*142	0,400000	12			
	25/11/2039		1,82	3810	601	176	44981									
0049	2518	103	0628690	22/07/2011	29/12/2009	144.000,00	139.419,20	139.419,20	1,82%	M	*142	0,400000	12			
	29/12/2044		1,82	3626	344	155	8549									
0049	2518	103	0628711	22/07/2011	29/01/2010	94.000,00	90.934,33	90.934,33	2,29%	M	*142	0,750000	12			
	5/02/2040		2,29		168	21	14453									
0049	2518	103	0628718	22/07/2011	26/02/2010	215.000,00	208.934,28	208.934,28	1,93%	M	*142	0,390000	12			
	26/02/2045		1,93	3784	959	3	53803									
0049	2518	103	0628731	22/07/2011	26/03/2010	220.000,00	215.240,29	215.240,29	1,95%	M	*142	0,400000	12			
	1/04/2050		1,95	3810	601	200	45005									
0049	2518	103	0628747	22/07/2011	26/05/2010	216.000,00	204.241,97	204.241,97	2,61%	M	*142	0,900000	12			
	26/05/2040		2,61	3239	414	138	30822									
0049	2518	103	0628749	22/07/2011	27/05/2010	254.000,00	249.231,83	249.231,83	2,11%	M	*142	0,400000	12			
	27/05/2050		2,11	3810	601	136	44941									
0049	2518	103	0628753	22/07/2011	8/06/2010	198.250,00	193.715,78	193.715,78	2,32%	M	*142	0,400000	12			
	8/06/2045		2,32	3803	978	125	54993									
0049	2518	103	0628771	22/07/2011	29/07/2010	190.000,00	186.922,48	186.922,48	1,68%	M	*142	0,400000	12			
	29/07/2050		1,68	2836	194	24	15287									
0049	2518	103	0628773	22/07/2011	16/08/2010	142.000,00	135.995,74	135.995,74	0,83%	M	*S33	0,000000	12			
	16/08/2030		0,83	3545	720	175	43651									
0049	2518	103	0628809	22/07/2011	30/12/2010	207.000,00	203.333,61	203.333,61	0,97%	M	*S33	0,000000	12			
	30/12/2035		0,97	3180	308	125	23271									
0049	2519	103	0420191	22/07/2011	21/06/2005	134.000,00	133.754,74	133.754,74	3,21%	M	*142	2,000000	12			
	21/06/2039		3,21	1123	85	209	8981									
0049	2519	103	0420230	22/07/2011	27/04/2006	573.017,20	534.844,04	534.844,04	2,15%	M	*142	0,600000	12			
	27/04/2036		2,15	-	-	-	4430									
0049	2519	103	0420304	22/07/2011	27/06/2007	110.000,00	102.273,96	102.273,96	2,71%	M	*142	1,500000	12			
	27/06/2037		2,71	1148	223	180	17639									
0049	2519	103	0420325	22/07/2011	23/10/2007	206.000,00	191.355,21	191.355,21	1,97%	M	*142	0,600000	12			
	23/10/2037		1,97	2768	543	23	33068									
0049	2519	103	0420330	22/07/2011	31/10/2007	160.000,00	148.983,26	148.983,26	2,07%	M	*142	0,650000	12			
	31/10/2037		2,07	2768	543	17	33062									

0017000QI 90001. TXT

0049	2519	103	0420331	22/07/2011	16/11/2007	160.000,00	160.000,00	160.000,00	2,12%	M	*142	0,700000	12
			16/11/2047	2,12	2768	543	29	33074					
0049	2519	103	0420347	22/07/2011	13/02/2008	108.000,00	101.132,92	101.132,92	2,54%	M	*142	1,000000	12
			13/02/2038	2,54	3217	392	143	29672					
0049	2519	103	0420349	22/07/2011	25/02/2008	156.000,00	150.109,33	150.109,33	2,39%	M	*142	0,850000	12
			25/02/2048	2,39	1392	1069	54	15606					
0049	2519	103	0420355	22/07/2011	26/05/2008	247.455,00	230.872,49	230.872,49	2,11%	M	*142	0,400000	12
			26/05/2038	2,11	3492	471	140	35919					
0049	2519	103	0420413	22/07/2011	24/05/2010	123.000,00	119.685,41	119.685,41	2,61%	M	*142	0,900000	12
			24/05/2040	2,61	258	73	19807						
0049	2519	103	0420425	22/07/2011	21/10/2010	135.000,00	132.730,60	132.730,60	1,82%	M	*142	0,400000	12
			21/10/2040	1,82			6189						
0049	2521	103	0409206	22/07/2011	7/03/2007	153.241,67	145.654,44	145.654,44	2,37%	M	*142	0,850000	12
			7/03/2047	2,37	1462	222	173	18001					
0049	2521	103	0409214	22/07/2011	20/07/2007	126.000,00	119.992,52	119.992,52	1,97%	M	*142	0,750000	12
			20/07/2047	1,97	1056	223	37	13610					
0049	2521	103	0409215	22/07/2011	14/09/2007	92.966,62	89.085,64	89.085,64	2,13%	M	*142	0,850000	12
			14/09/2047	2,13	1838	399	187	11120					
0049	2521	103	0409223	22/07/2011	20/02/2008	78.442,56	71.862,79	71.862,79	2,39%	M	*142	0,850000	12
			20/02/2033	2,39	805	173	220	9577					
0049	2522	103	0506606	22/07/2011	13/07/2006	112.000,00	110.027,71	110.027,71	4,00%	M	*142	2,000000	12
			13/07/2040	4,00	890	131	9	14349					
0049	2522	103	0506633	22/07/2011	26/12/2006	87.000,00	81.525,43	81.525,43	2,27%	M	*142	0,850000	12
			26/12/2041	2,27	836	115	89	13096					
0049	2522	103	0506677	22/07/2011	10/12/2007	48.305,00	42.624,19	42.624,19	2,27%	M	*142	0,850000	12
			10/12/2027	2,27	933	149	15	15816					
0049	2522	103	0506765	22/07/2011	28/06/2010	293.000,00	285.338,81	285.338,81	3,00%	M	*142	0,650000	12
			31/07/2049	3,00	2108	324	96	14607					
0049	2524	103	0405864	22/07/2011	21/01/2010	235.387,00	229.601,67	229.601,67	1,96%	M	*142	0,470000	12
			21/01/2050	1,96	1598	0378	0071	39727					
0049	2533	103	0429536	22/07/2011	1/09/2005	178.000,00	165.760,99	165.760,99	2,28%	M	*142	1,000000	12
			1/09/2045	2,28	2174	397	219	23185					
0049	2533	103	0429726	22/07/2011	7/09/2007	180.000,00	175.142,47	175.142,47	2,28%	M	*142	1,000000	12
			7/09/2037	2,28	3108	137	13	7326					
0049	2533	103	0429740	22/07/2011	29/11/2007	755.000,00	716.978,34	716.978,34	1,92%	M	*142	0,500000	12
			29/11/2037	1,92	3718	449	149	24810					
0049	2533	103	0429745	22/07/2011	7/01/2008	276.000,00	276.000,00	276.000,00	2,34%	M	*142	0,850000	12
			7/01/2048	2,34	4531	331	143	12341					
0049	2533	103	0429766	22/07/2011	19/05/2008	222.000,00	213.612,87	213.612,87	2,71%	M	*142	1,000000	12
			19/05/2048	2,71	3748	564	113	37144					
0049	2533	103	0429925	22/07/2011	11/05/2010	143.575,00	139.734,21	139.734,21	2,11%	M	*142	0,400000	12
			11/05/2040	2,11	2936	593	184	39929					
0049	2533	123	0429510	22/07/2011	3/12/2010	175.000,00	172.136,63	172.136,63	2,75%	M	*	2,750000	12
			3/12/2035	2,75	5314	1278	196	74610					
0049	2537	103	0402946	22/07/2011	28/06/2007	185.000,00	178.800,02	178.800,02	1,96%	M	*142	0,750000	12
			28/06/2037	1,96	1605	155	065	13065					
0049	2537	103	0402954	22/07/2011	3/08/2007	157.000,00	152.016,18	152.016,18	1,99%	M	*142	0,750000	12

0017000QI 90001. TXT

3/08/2037	1,99	1446	80	138	6742							
0049 2538 103 0403174 22/07/2011 18/07/2007	147.112,01	140.075,45	140.075,45	2,07%	M	*142	0,850000	12				
18/07/2047	2,07	1283	200	51	21408							
0049 2538 103 0403177 22/07/2011 30/07/2007	122.234,45	118.677,49	118.677,49	2,19%	M	*142	0,950000	12				
1/08/2037	2,19	2865	224	28	20712							
0049 2538 103 0403200 22/07/2011 29/07/2008	80.000,00	75.388,30	75.388,30	3,72%	M	*142	2,500000	12				
29/07/2033	3,72	1790	428	214	41742							

SALLO3

FECHA : 21/07/11

HORA : 11:26:06

CREDITO

PAGINA:

65

LISTADO DE DERECHOS DE

HIPOTECARIO 7

FONDO DE TITULIZACION DE ACTIVOS FTH: SAN.

PRESTAMOS:

(13)	(1)	(14)	(15)	(2)	(16)	(3)	(17)	(4)	(5)	(6)	(7)	(8)	(9)	(10)	(11)	(12)
0049 2544 103 0404702 22/07/2011 4/12/2007	151.000,00	130.760,21	130.760,21	1,82%	M	*142	0,400000	12								
4/10/2039	1,82	1770	1002	13	66313											
0049 2545 103 0440415 22/07/2011 19/11/2007	103.500,00	99.259,37	99.259,37	2,27%	M	*142	0,850000	12								
19/11/2047	2,27	1775	172	74	15350											
0049 2545 103 0440529 22/07/2011 16/02/2010	242.100,00	236.738,77	236.738,77	2,79%	M	*142	1,250000	12								
16/02/2040	2,79	1765	922	10	70462											
0049 2547 103 0536455 22/07/2011 25/06/2007	227.915,98	217.629,20	217.629,20	1,96%	M	*142	0,750000	12								
25/06/2037	1,96	972	551	85	21306											
0049 2547 103 0536472 22/07/2011 25/01/2008	149.000,00	143.405,98	143.405,98	2,34%	M	*142	0,850000	12								
25/01/2048	2,34	2111	132	133	12022											
0049 2547 103 0536552 22/07/2011 4/06/2010	230.000,00	225.607,74	225.607,74	2,32%	M	*142	0,400000	12								
4/06/2050	2,32	1386	419	183	27062											
0049 2547 103 0536557 22/07/2011 12/11/2010	236.400,00	232.473,50	232.473,50	1,89%	M	*142	0,400000	12								
12/11/2040	1,89	807	554	71	26459											
0049 2553 103 0400968 22/07/2011 23/03/2007	355.300,00	331.440,26	331.440,26	2,27%	M	*142	0,750000	12								
23/03/2037	2,27	1295	110	217	6921											
0049 2553 103 0400992 22/07/2011 3/03/2008	170.805,88	159.629,42	159.629,42	2,32%	M	*142	0,800000	12								
3/03/2038	2,32	1211	112	208	12452											
0049 2553 103 0401009 22/07/2011 4/02/2010	155.000,00	152.054,74	152.054,74	2,79%	M	*142	1,250000	12								
4/02/2050	2,79	1293	134	198	16035											
0049 2553 103 0401010 22/07/2011 4/02/2010	154.800,00	151.858,57	151.858,57	2,79%	M	*142	1,250000	12								
4/02/2050	2,79	1300	135	49	16073											
0049 2556 103 0418355 22/07/2011 15/06/2007	203.500,00	187.185,76	187.185,76	1,81%	M	*142	0,390000	12								
15/06/2037	1,81	924	632	72	33531											
0049 2556 103 0418359 22/07/2011 20/07/2007	363.750,63	336.981,80	336.981,80	2,09%	M	*142	0,600000	12								

0017000QI 90001. TXT

20/07/2037	2,09	2420	638	190	15954B							
0049 2556 103	0418393	22/07/2011	7/12/2007	175.000,00	170.114,62	170.114,62	2,52%	M	*142	0,600000	12	
7/12/2047	2,52	1041	710	205	36346							
0049 2556 103	0418394	22/07/2011	11/12/2007	120.000,00	114.414,73	114.414,73	2,52%	M	*142	0,600000	12	
11/12/2047	2,52	1041	710	200	36341							
0049 2556 103	0418413	22/07/2011	20/02/2008	176.557,77	166.218,81	166.218,81	2,14%	M	*142	0,600000	12	
20/02/2038	2,14	1041	710	198	36339							
0049 2556 103	0418454	22/07/2011	25/07/2008	160.000,00	150.582,87	150.582,87	1,77%	M	*142	0,550000	12	
25/07/2038	1,77	908	619	67	32946							
0049 2556 103	0418506	22/07/2011	24/07/2009	130.000,00	125.691,68	125.691,68	1,62%	M	*142	0,400000	12	
30/07/2049	1,62	907	618	187	32897							
0049 2556 103	0418510	22/07/2011	13/08/2009	136.100,00	128.000,87	128.000,87	1,64%	M	*142	0,400000	12	
30/08/2034	1,64	907	618	173	32890							
0049 2556 103	0418557	22/07/2011	25/08/2010	136.000,00	132.365,40	132.365,40	1,76%	M	*142	0,390000	12	
25/08/2035	1,76	910	621	26	28862							
0049 2558 103	0447477	22/07/2011	30/05/2005	215.000,00	190.292,86	190.292,86	3,21%	M	*140	0,250000	12	
30/05/2035	3,21	002105	000566	000221	1							
0049 2558 103	0447755	22/07/2011	30/03/2007	236.000,00	234.771,36	234.771,36	2,52%	M	*142	1,000000	12	
30/03/2042	2,52	003564	001289	000127	3							
0049 2558 103	0447786	22/07/2011	28/06/2007	218.000,00	210.769,09	210.769,09	1,96%	M	*142	0,750000	12	
28/06/2037	1,96	3989	1767	21	62382							
0049 2558 103	0447793	22/07/2011	13/07/2007	189.000,00	183.844,06	183.844,06	2,47%	M	*142	1,250000	12	
13/07/2037	2,47	2557	230	218	12690							
0049 2558 103	0447797	22/07/2011	27/07/2007	220.000,00	213.799,35	213.799,35	2,22%	M	*142	1,000000	12	
27/07/2037	2,22	1534	557	127	33758							
0049 2558 103	0447814	22/07/2011	6/11/2007	224.000,00	201.682,33	201.682,33	2,07%	M	*142	0,650000	12	
6/05/2037	2,07	3976	1754	221	61654							
0049 2558 103	0447926	22/07/2011	19/01/2010	215.000,00	209.635,41	209.635,41	1,89%	M	*142	0,400000	12	
19/01/2050	1,89	3522	186	191V	2791							
0049 2558 103	0447932	22/07/2011	29/01/2010	233.000,00	227.273,45	227.273,45	1,96%	M	*142	0,470000	12	
29/01/2050	1,96	3708	1486	1	54593							
0049 2558 103	0447958	22/07/2011	11/06/2010	378.000,00	357.255,08	357.255,08	2,32%	M	*142	0,400000	12	
11/01/2044	2,32	3775	1553	176	55886							
0049 2558 103	0447960	22/07/2011	28/06/2010	195.000,00	190.847,58	190.847,58	1,64%	M	*142	0,400000	12	
28/06/2045	1,64	3280	1165	121	45490							
0049 2558 103	0447972	22/07/2011	14/09/2010	175.000,00	171.997,58	171.997,58	1,82%	M	*142	0,400000	12	
14/09/2045	1,82	3192	265	76	12804							
0049 2562 103	0405000	22/07/2011	30/06/2010	125.000,00	120.120,92	120.120,92	2,50%	M	*142	0,750000	12	
30/06/2030	2,50	1709	46	182	3865							
0049 2562 103	0405001	22/07/2011	20/05/2002	85.000,00	77.328,26	77.328,26	3,00%	M	*140	0,000000	12	
20/12/2027	3,00	000860	000026	000228	866							
0049 2562 103	0405010	22/07/2011	28/06/2007	165.684,09	159.435,80	159.435,80	1,96%	M	*142	0,750000	12	
28/06/2037	1,96	3419	91	197	3389							
0049 2563 103	0443724	22/07/2011	30/01/2001	90.611,35	81.151,15	81.151,15	2,25%	M	*142	0,750000	12	
30/01/2031	2,25	000001	000001	000001	23542							
0049 2563 103	0450127	22/07/2011	14/08/2007	370.942,84	358.592,37	358.592,37	1,99%	M	*142	0,750000	12	
14/08/2037	1,99	1372	345	221	17268							

0017000QI 90001. TXT

0049	2563	103	0450134	22/07/2011	14/11/2007	238.407,44	207.108,20	207.108,20	1,82%	M	*142	0,400000	12
	14/05/2035		1,82	1205	561	220	9060						
0049	2563	103	0450138	22/07/2011	31/12/2007	291.000,00	270.536,70	270.536,70	1,72%	M	*142	0,300000	12
	31/12/2037		1,72	1237	283	133	13589						
0049	2563	103	0450241	22/07/2011	22/02/2010	360.000,00	349.872,61	349.872,61	0,99%	M	*S33	0,000000	12
	22/02/2050		0,99	1533	3	46	56079						
0049	2565	103	0423669	22/07/2011	14/12/2001	120.000,00	102.292,65	102.292,65	2,02%	M	*142	0,600000	12
	14/12/2026		2,02	001240	000088	000034	5607						
0049	2569	103	0501168	22/07/2011	26/06/2006	99.000,00	95.946,61	95.946,61	2,56%	M	*142	1,350000	12
	26/06/2048		2,56	549	549	147	23703						
0049	2569	103	0501250	22/07/2011	14/06/2007	337.131,68	324.034,89	324.034,89	2,77%	M	*142	0,850000	12
	14/06/2044		2,77	989	989	18	5320						
0049	2569	103	0501309	22/07/2011	21/04/2008	195.766,55	188.075,11	188.075,11	2,40%	M	*142	0,850000	12
	21/04/2048		2,40	1204	1204	155	18529						
0049	2569	103	0501424	22/07/2011	29/06/2010	182.000,00	179.160,23	179.160,23	3,25%	M	*142	0,750000	12
	29/06/2045		3,25	1331	1331	128	57706						
0049	2569	103	0501427	22/07/2011	6/08/2010	169.000,00	166.316,99	166.316,99	1,77%	M	*142	0,400000	12
	6/08/2050		1,77	619	619	156	27842						
0049	2571	103	0408381	22/07/2011	17/02/2010	147.000,00	143.066,44	143.066,44	2,84%	M	*142	1,300000	12
	17/02/2040		2,84	1525	71	209	1325						
0049	2572	103	0421174	22/07/2011	18/06/2007	130.000,00	125.493,35	125.493,35	2,67%	M	*142	0,750000	12
	18/06/2037		2,67	2009	92	159	7024						
0049	2584	103	0418313	22/07/2011	5/07/2006	134.000,00	134.000,00	134.000,00	3,72%	M	*142	2,500000	12
	5/07/2043		3,72	703	106	196	11728						

Santander de Titulización, SGFT, S.A.

FECHA : 21/07/11

SALL03

HORA : 11:26:06

CREDITO

PAGINA:

66

LISTADO DE DERECHOS DE

HIPOTECARIO 7

FONDO DE TITULIZACION DE ACTIVOS FTH: SAN.

PRESTAMOS:

(13)	(1)	(2)	(3)	(4)	(5)	(6)	(7)	(8)	(9)	(10)	(11)	(12)	
(13)	(14)	(15)	(16)	(17)									
0049	2584	103	0418373	22/07/2011	29/06/2007	86.223,00	83.467,45	83.467,45	1,96%	M	*142	0,750000	12
	29/06/2037		1,96	1071	170	102	10357						
0049	2584	103	0418453	22/07/2011	27/08/2010	180.000,00	173.704,16	173.704,16	1,77%	M	*142	0,400000	12
	30/08/2030		1,77	1069	144	142	14436						
0049	2588	103	0427136	22/07/2011	31/01/2008	450.000,00	418.314,20	418.314,20	2,19%	M	*142	0,650000	12
	1/02/2033		2,19	1853	1853	25	86534						
0049	2588	103	0427260	22/07/2011	20/05/2010	138.000,00	134.120,64	134.120,64	2,11%	M	*142	0,400000	12
	20/05/2040		2,11	2013	2012	211	85834						

0017000QI 90001. TXT

0049	2588	103	0427275	22/07/2011	23/09/2010	167.574,51	164.403,54	164.403,54	1,82%	M	*142	0,400000	12
			23/09/2040	1,82	2429	168	131	8485					
0049	2592	103	0425041	22/07/2011	1/04/2008	1.200.000,00	1.054.260,27	1.054.260,27	2,05%	M	*142	0,500000	12
			1/04/2028	2,05	1538	984	73	36907					
0049	2595	103	0409507	22/07/2011	10/02/2006	93.000,00	84.290,06	84.290,06	4,93%	M	N/A2	0,000000	N/A
			10/02/2036	4,93	488	47	134	2592					
0049	2595	103	0409576	22/07/2011	4/10/2007	210.000,00	200.133,05	200.133,05	1,77%	M	*142	0,400000	12
			4/10/2047	1,77	587	80	152	4996					
0049	2595	103	0409605	22/07/2011	9/04/2008	150.000,00	123.034,38	123.034,38	1,95%	M	*142	0,400000	12
			9/04/2038	1,95	325	39	123	3953					
0049	2595	103	0409699	22/07/2011	5/08/2010	121.000,00	117.627,51	117.627,51	1,77%	M	*142	0,400000	12
			5/09/2036	1,77	701	118	105	7465					
0049	2595	103	0409710	22/07/2011	25/11/2010	187.000,00	184.314,89	184.314,89	1,96%	M	*142	0,470000	12
			25/11/2040	1,96	665	106	31	6796					
0049	2595	103	0409712	22/07/2011	28/12/2010	170.000,00	167.901,35	167.901,35	1,94%	M	*	1,941000	12
			28/12/2040	1,94	485	9	77	507					
0049	2595	103	0409713	22/07/2011	30/12/2010	175.000,00	172.267,02	172.267,02	1,94%	M	*	1,941000	12
			30/12/2035	1,94	732	129	202	8297					
0049	2596	103	0408056	22/07/2011	8/06/2007	239.000,00	226.541,90	226.541,90	2,31%	M	*142	0,390000	12
			8/06/2047	2,31	831	52	112	3944					
0049	2596	103	0408057	22/07/2011	12/07/2007	198.000,00	191.567,49	191.567,49	1,97%	M	*142	0,750000	12
			12/07/2037	1,97	1993	275	9	7723					
0049	2596	103	0408099	22/07/2011	18/06/2010	275.175,00	269.920,06	269.920,06	2,32%	M	*142	0,400000	12
			18/06/2050	2,32	2584	164	42	7180					
0049	2597	103	0452064	22/07/2011	26/01/2006	155.000,00	152.745,24	152.745,24	2,34%	M	*142	0,850000	12
			26/01/2033	2,34	2495	1507	55	60563					
0049	2597	103	0452235	22/07/2011	27/03/2007	235.000,00	208.441,14	208.441,14	1,97%	M	*142	0,450000	12
			27/03/2032	1,97	001919	000949	000040	50977					
0049	2597	103	0452261	22/07/2011	28/05/2007	170.019,00	162.813,27	162.813,27	2,46%	M	*142	0,750000	12
			28/05/2047	2,46	2510	1521	118	60840					
0049	2597	103	0452312	22/07/2011	22/10/2007	165.765,50	153.818,08	153.818,08	1,87%	M	*142	0,500000	12
			22/10/2037	1,87	2584	1592	115	62687					
0049	2597	103	0452389	22/07/2011	7/08/2007	114.000,00	105.174,46	105.174,46	2,04%	M	*142	0,800000	12
			7/08/2037	2,04	2075	1102	40	53909					
0049	2597	103	0452394	22/07/2011	20/06/2008	760.000,00	740.185,09	740.185,09	2,21%	M	*142	1,000000	12
			20/06/2038	2,21	687	368	135	3927					
0049	2600	103	0402657	22/07/2011	3/11/2005	136.000,00	133.418,44	133.418,44	4,92%	M	*142	3,500000	12
			3/11/2040	4,92	876	195	57	15027					
0049	2601	103	0695557	22/07/2011	19/06/2007	168.000,00	163.096,53	163.096,53	2,21%	M	*142	1,000000	12
			19/06/2037	2,21	797	257	197	10749					
0049	2601	103	0695567	22/07/2011	14/08/2007	201.998,40	196.039,20	196.039,20	2,24%	M	*142	1,000000	12
			14/08/2037	2,24	2002	185	148	8259					
0049	2601	103	0695706	22/07/2011	6/11/2009	68.534,66	65.466,86	65.466,86	2,42%	M	*142	1,000000	12
			6/11/2034	2,42	3797	118	205	10655					
0049	2601	103	0695740	22/07/2011	25/06/2010	86.830,42	83.441,21	83.441,21	2,50%	M	*142	0,750000	12
			25/06/2030	2,50	3797	118	161	10633					
0049	2601	103	0695754	22/07/2011	16/12/2010	207.000,00	204.016,24	204.016,24	1,94%	M	*142	0,400000	12

0017000QI 90001. TXT

16/12/2040	1,94	2096	38	49	1816							
0049 2604 103	0513120	22/07/2011	26/02/2003	110.000,00	98.299,65	98.299,65	2,44%	M	*142	0,900000	12	
26/02/2032	2,44	969	461	88	32843							
0049 2604 103	0516616	22/07/2011	25/05/2007	457.582,00	435.437,98	435.437,98	2,46%	M	*142	0,750000	12	
25/05/2044	2,46	1165	657	81	46429							
0049 2604 103	0516626	22/07/2011	22/06/2007	185.000,00	174.874,26	174.874,26	1,61%	M	*142	0,400000	12	
22/06/2037	1,61	1515	1007	178	4042							
0049 2604 103	0516644	22/07/2011	9/08/2007	228.000,00	209.786,02	209.786,02	1,74%	M	*142	0,500000	12	
9/08/2037	1,74	998	490	164	34199							
0049 2604 103	0516777	22/07/2011	17/06/2010	170.000,00	163.347,93	163.347,93	1,35%	M	*S33	0,000000	12	
17/06/2035	1,35			63068								
0049 2604 103	0516779	22/07/2011	23/06/2010	310.000,00	298.747,91	298.747,91	0,79%	M	*S33	0,000000	12	
23/06/2035	0,79	1596	1088	121	41695							
0049 2609 103	0400936	22/07/2011	16/12/2005	89.000,00	85.731,82	85.731,82	2,92%	M	*142	1,500000	12	
16/12/2035	2,92	3577	35	160	3754							
0049 2609 103	0401017	22/07/2011	30/11/2007	97.600,00	90.729,01	90.729,01	1,92%	M	*142	0,500000	12	
30/11/2037	1,92	3792	115	163	10371							
0049 2611 103	0465790	22/07/2011	1/03/2006	165.000,00	157.083,33	157.083,33	3,27%	M	*142	1,750000	12	
1/03/2039	3,27	1046	25	7	1670							
0049 2611 103	0465943	22/07/2011	23/04/2010	185.000,00	179.387,03	179.387,03	1,94%	M	*142	0,390000	12	
23/04/2040	1,94	831	122	108	6245							
0049 2613 103	0535012	22/07/2011	30/12/2003	132.500,00	127.062,34	127.062,34	3,92%	M	*142	2,500000	12	
30/12/2033	3,92	1223	128	10	9947							
0049 2613 103	0536259	22/07/2011	10/05/2007	248.390,00	228.075,50	228.075,50	2,96%	M	*142	1,250000	12	
10/05/2037	2,96	1991	24	6	2578							
0049 2613 103	0536261	22/07/2011	11/05/2007	308.382,50	281.489,52	281.489,52	2,96%	M	*142	1,250000	12	
11/05/2032	2,96	2215	1707	97	133051							
0049 2613 103	0536266	22/07/2011	1/06/2007	153.000,00	148.614,39	148.614,39	3,17%	M	*142	1,250000	12	
1/06/2037	3,17	2178	302	82	21458							
0049 2613 103	0536284	22/07/2011	21/06/2007	150.000,00	145.177,51	145.177,51	1,97%	M	*142	0,750000	12	
5/07/2037	1,97	2525	1386	183	97262							
0049 2613 103	0536287	22/07/2011	26/06/2007	191.000,00	184.825,88	184.825,88	1,96%	M	*142	0,750000	12	
26/06/2037	1,96	2369	266	169	20441							
0049 2613 103	0536296	22/07/2011	24/07/2007	150.026,88	145.424,52	145.424,52	1,97%	M	*142	0,750000	12	
24/07/2037	1,97	2280	1741	47	139754							
0049 2613 103	0536304	22/07/2011	31/08/2007	104.000,00	101.328,66	101.328,66	2,28%	M	*142	1,000000	12	
31/08/2037	2,28	1620	523	151	31370							
0049 2613 103	0536359	22/07/2011	4/04/2008	157.000,00	146.685,16	146.685,16	2,40%	M	*142	0,850000	12	
4/04/2038	2,40	2454	52	70	3020							
0049 2613 103	0536366	22/07/2011	12/05/2008	111.000,00	106.548,38	106.548,38	2,56%	M	*142	0,850000	12	
12/05/2048	2,56	1606	4	83	316							

Santander de Ti tul i zaci ón, SGFT, S. A.

FECHA : 21/07/11

SALL03

HORA : 11:26:06

CREDI TO

PAGI NA: 67

LI STADO DE DERECHOS DE

HI POTECARIO 7

PRESTAMOS:

(13)	(1) (14)	(15)	(2) (16)	(3) (17)	(4)	(5)	(6)	(7)	(8)	(9)	(10)	(11)	(12)
0049 2613 103	0536573	22/07/2011	10/02/2010	123.000,00	123.000,00	123.000,00	2,54%	M	*142	1,000000	12		
10/02/2050	2,54 3049	1910	62	124343									
0049 2613 103	0536586	22/07/2011	1/03/2010	220.000,00	220.000,00	220.000,00	2,42%	M	*142	0,900000	12		
1/03/2050	2,42 1668	570	137	313886									
0049 2613 103	0536595	22/07/2011	12/03/2010	167.000,00	167.000,00	167.000,00	2,52%	M	*142	1,000000	12		
12/03/2050	2,52 3049	1910	82	124363									
0049 2613 103	0536636	22/07/2011	16/09/2010	129.000,00	125.619,75	125.619,75	4,50%	M	*	4,500000	12		
16/09/2030	4,50 2592	1268	79	91872									
0049 2614 103	0437692	22/07/2011	5/07/2007	131.000,00	120.513,97	120.513,97	1,97%	M	*142	0,750000	12		
5/07/2037	1,97 1445	95	0	7805									
0049 2615 103	0469710	22/07/2011	11/06/2007	175.000,00	175.000,00	175.000,00	2,77%	M	*142	0,850000	12		
11/06/2047	2,77 2229	198	71	10809									
0049 2615 103	0469712	22/07/2011	18/06/2007	254.000,00	254.000,00	254.000,00	2,67%	M	*142	0,750000	12		
18/06/2042	2,67 3147	445	172	20854									
0049 2615 103	0469730	22/07/2011	5/11/2007	171.000,00	163.281,77	163.281,77	2,59%	M	*142	0,880000	12		
5/11/2047	2,59 2618	0	96	13877									
0049 2615 103	0469731	22/07/2011	15/11/2007	237.000,00	226.345,51	226.345,51	2,61%	M	*142	0,900000	12		
15/11/2047	2,61 2947	107	40	6043									
0049 2615 103	0469732	22/07/2011	23/11/2007	327.000,00	277.000,00	277.000,00	2,46%	M	*142	0,750000	12		
23/11/2047	2,46 3093	426	223	18072									
0049 2615 103	0469742	22/07/2011	28/02/2008	276.000,00	276.000,00	276.000,00	2,33%	M	*142	0,790000	12		
28/02/2048	2,33 3002	395	129	10366									
0049 2615 103	0469747	22/07/2011	14/03/2008	170.000,00	165.761,50	165.761,50	2,50%	M	*142	0,980000	12		
14/05/2042	2,50 2252	200	43	10966									
0049 2615 103	0469748	22/07/2011	18/03/2008	330.000,00	330.000,00	330.000,00	2,27%	M	*142	0,750000	12		
14/03/2048	2,27 2981	386	129	19092									
0049 2615 103	0469803	22/07/2011	29/06/2010	290.000,00	283.774,86	283.774,86	2,67%	M	*142	1,250000	12		
29/06/2040	2,67 3240	481	49	22237									
0049 2619 103	0657894	22/07/2011	3/10/2006	47.000,71	44.665,84	44.665,84	3,37%	M	*142	2,000000	12		
17/01/2030	3,37 1964	471	64	8619									
0049 2619 103	0657961	22/07/2011	21/09/2007	222.000,00	215.779,73	215.779,73	2,03%	M	*142	0,750000	12		
21/09/2037	2,03 2325	1075	82	42854									
0049 2619 103	0657998	22/07/2011	16/04/2008	142.000,00	133.061,07	133.061,07	2,40%	M	*142	0,850000	12		
16/05/2038	2,40 2346	791	4	40015									
0049 2619 103	0658104	22/07/2011	4/05/2010	154.400,00	149.949,12	149.949,12	2,61%	M	*142	0,900000	12		
4/05/2040	2,61 2223	986	101	40976									
0049 2619 103	0658130	22/07/2011	9/11/2010	162.000,00	159.309,30	159.309,30	1,89%	M	*142	0,400000	12		
9/11/2040	1,89 1448	0522	0197	24631									

0017000QI 90001. TXT

0049	2619	103	0658137	22/07/2011	29/12/2010	115.000,00	112.635,23	112.635,23	1,94%	M	*	1,941000	12
			29/12/2030	1,94	2097	315	157	7767					
0049	2620	103	0406224	22/07/2011	30/01/2007	202.000,00	184.151,69	184.151,69	2,30%	M	*142	0,810000	12
			30/01/2035	2,30	000491	000048	000107	5563					
0049	2620	103	0406250	22/07/2011	23/08/2007	98.500,00	92.832,60	92.832,60	1,99%	M	*142	0,750000	12
			23/08/2032	1,99	401	41	98	3211					
0049	2620	103	0406251	22/07/2011	24/08/2007	98.500,00	88.715,05	88.715,05	1,99%	M	*142	0,750000	12
			24/08/2027	1,99	629	10	64	1046					
0049	2622	103	0413496	22/07/2011	20/12/2007	163.416,61	155.329,65	155.329,65	2,27%	M	*142	0,850000	12
			20/12/2042	2,27	1921	112	124	8833					
0049	2622	103	0413502	22/07/2011	7/03/2008	133.515,00	128.121,51	128.121,51	2,27%	M	*142	0,750000	12
			7/03/2048	2,27	2572	934	147	75567					
0049	2622	103	0413545	22/07/2011	25/05/2010	500.000,00	488.484,45	488.484,45	2,11%	M	*142	0,400000	12
			25/05/2045	2,11	2006	194	216	5864					
0049	2622	103	0413561	22/07/2011	29/12/2010	340.000,00	335.802,61	335.802,61	1,94%	M	*142	0,400000	12
			31/12/2040	1,94	1550	411	97	22499					
0049	2626	103	0410521	22/07/2011	27/08/2009	179.430,81	171.064,67	171.064,67	1,63%	M	*142	0,390000	12
			27/08/2039	1,63	2155	604	77	520592					
0049	2628	103	0404014	22/07/2011	15/03/2010	155.000,00	149.657,49	149.657,49	1,92%	M	*142	0,400000	12
			15/03/2040	1,92				32692					
0049	2631	103	0404037	22/07/2011	14/06/2007	157.552,69	152.767,98	152.767,98	2,92%	M	*142	1,000000	12
			14/06/2037	2,92	1984	312	170	16109					
0049	2633	103	0541312	22/07/2011	10/08/2004	149.500,00	146.172,53	146.172,53	2,54%	M	*142	1,000000	12
			10/08/2039	2,54	711	187	121	9034					
0049	2633	103	0541511	22/07/2011	24/02/2005	198.000,00	195.718,67	195.718,67	3,29%	M	*142	1,750000	12
			24/02/2035	3,29	763	93	117	5515					
0049	2633	103	0541789	22/07/2011	30/03/2006	248.000,00	242.636,62	242.636,62	3,77%	M	*142	2,250000	12
			30/03/2036	3,77	499	51	40	4357					
0049	2633	103	0541875	22/07/2011	8/06/2007	320.000,00	302.532,13	302.532,13	2,32%	M	*142	0,400000	12
			8/06/2047	2,32	1174	943	106	40103					
0049	2633	103	0541879	22/07/2011	14/06/2007	295.000,00	279.113,59	279.113,59	2,32%	M	*142	0,400000	12
			14/06/2047	2,32	1590	736	13	56737					
0049	2633	103	0541906	22/07/2011	30/10/2007	300.000,00	284.360,68	284.360,68	1,77%	M	*142	0,400000	12
			30/10/2043	1,77	1640	786	176	27756					
0049	2633	103	0542017	22/07/2011	29/04/2010	220.640,00	220.640,00	220.640,00	2,30%	M	*142	0,750000	12
			29/04/2042	2,30	1674	634	147	37326					
0049	2649	103	0416204	22/07/2011	12/06/2007	72.944,45	67.970,13	67.970,13	2,67%	M	*142	0,750000	12
			12/06/2037	2,67	1193	397	43	38460					
0049	2649	103	0416227	22/07/2011	10/03/2008	100.000,00	91.473,01	91.473,01	2,52%	M	*142	1,000000	12
			10/03/2033	2,52	1571	544	222	42209					
0049	2651	103	0401952	22/07/2011	24/05/2006	87.021,21	82.997,42	82.997,42	2,71%	M	*142	1,000000	12
			24/05/2031	2,71	1224	132	5	17264					
0049	2660	103	0456970	22/07/2011	5/04/2006	1.200.000,00	1.174.877,12	1.174.877,12	2,55%	M	*142	1,000000	12
			5/04/2036	2,55	733	612	143	5567					
0049	2661	103	0437083	22/07/2011	20/04/2006	170.000,00	165.594,43	165.594,43	3,05%	M	*142	1,500000	12
			20/04/2035	3,05	1830	339	66	22833					
0049	2661	103	0437102	22/07/2011	26/07/2006	360.000,00	330.532,64	330.532,64	1,97%	M	*142	0,750000	12

0017000QI 90001. TXT

26/07/2036	1,97	000817	000017	000088	1								
0049 2661 103	0437160	22/07/2011	18/10/2005			112.000,00	102.014,12	102.014,12	2,12%	M	*142	0,750000	12
18/10/2040	2,12	002901	001201	000040	1								
0049 2661 103	0437274	22/07/2011	7/06/2010			830.000,00	819.402,28	819.402,28	3,07%	M	*142	1,150000	12
7/06/2050	3,07	914	463	55	5145								
0049 2663 103	0423879	22/07/2011	12/07/2007			114.500,00	110.721,87	110.721,87	1,97%	M	*142	0,750000	12
12/07/2037	1,97	750	239	27	19401								
0049 2663 103	0423888	22/07/2011	11/01/2008			162.500,00	162.500,00	162.500,00	2,94%	M	*140	0,150000	12
11/01/2048	2,94	330	96	4	25217								
0049 2663 103	0423890	22/07/2011	3/03/2008			414.600,00	396.301,97	396.301,97	1,92%	M	*142	0,400000	12
3/03/2048	1,92	3398	270	33	10458								

Santander de Titulización, SGFT, S.A.

FECHA : 21/07/11

SALLO3

HORA : 11:26:06

CREDITO

PAGINA:

68

LISTADO DE DERECHOS DE

HIPOTECARIO 7

FONDO DE TITULIZACION DE ACTIVOS FTH: SAN.

PRESTAMOS:

(13)	(1)	(2)	(3)	(4)	(5)	(6)	(7)	(8)	(9)	(10)	(11)	(12)	
	(14)	(15)	(16)	(17)									
0049 2663 103	0423891	22/07/2011	29/02/2008			160.000,00	149.573,76	149.573,76	2,14%	M	*142	0,600000	12
28/02/2038	2,14	3898	53	214	5204								
0049 2663 103	0423923	22/07/2011	9/04/2010			433.200,00	421.713,51	421.713,51	1,95%	M	*142	0,400000	12
9/04/2045	1,95	2976	986	202	55406								
0049 2663 103	0423934	22/07/2011	5/07/2010			490.800,00	474.869,20	474.869,20	1,68%	M	*142	0,400000	12
5/07/2035	1,68	2205	2205	110	24111								
0049 2663 103	0423940	22/07/2011	28/09/2010			179.796,00	176.980,97	176.980,97	0,89%	M	*S33	0,000000	12
30/09/2050	0,89	1069	144	166	14448								
0049 2665 103	0477278	22/07/2011	13/06/2007			244.533,50	233.162,32	233.162,32	2,67%	M	*142	0,750000	12
13/06/2045	2,67	1975	256	126	27217								
0049 2665 103	0477281	22/07/2011	28/06/2007			216.609,00	206.847,73	206.847,73	1,96%	M	*142	0,750000	12
28/06/2045	1,96	1223	167	88	20662								
0049 2665 103	0477289	22/07/2011	30/08/2007			207.850,25	196.180,36	196.180,36	2,13%	M	*142	0,850000	12
5/09/2042	2,13	1936	1936	71	17909								
0049 2665 103	0477314	22/07/2011	30/10/2007			89.430,01	82.022,14	82.022,14	3,75%	M	*142	0,800000	12
30/10/2032	3,75	453	87	86	14090								
0049 2665 103	0477595	22/07/2011	19/11/2010			155.000,00	153.480,20	153.480,20	1,89%	M	*142	0,400000	12
19/11/2050	1,89	2038	2038	19	10831								
0049 2665 103	0477598	22/07/2011	3/12/2010			180.000,00	177.405,43	177.405,43	1,94%	M	*142	0,400000	12
3/12/2040	1,94	1352	1352	189	68016								
0049 2666 103	0450092	22/07/2011	4/03/2009			121.943,00	116.389,81	116.389,81	1,00%	M	*S33	0,000000	12

0017000QI 90001. TXT

30/03/2049	1,00	1692	1692	85	76263								
0049 2666 103	0450093	22/07/2011	4/03/2009	180.000,00	167.784,70	167.784,70	1,00%	M	*S33	0,000000	12		
30/03/2048	1,00	1692	1692	153	76280								
0049 2668 103	0437825	22/07/2011	22/02/2008	200.000,00	189.445,92	189.445,92	0,99%	M	*S33	0,000000	12		
22/02/2033	0,99	1595	1274	112	81772								
0049 2669 103	0423774	22/07/2011	7/02/2008	169.800,00	159.639,50	159.639,50	3,04%	M	*142	1,500000	12		
7/02/2038	3,04	3710	1606	19	3894								
0049 2669 103	0423822	22/07/2011	27/07/2010	141.133,25	132.030,25	132.030,25	0,81%	M	*S33	0,000000	12		
27/09/2034	0,81	1199	1101	96	63673								
0049 2669 103	0423824	22/07/2011	22/11/2010	225.000,00	221.732,64	221.732,64	1,89%	M	*142	0,400000	12		
22/11/2040	1,89	748	748	78	16164								
0049 2672 103	0429999	22/07/2011	15/03/2004	170.000,00	144.703,50	144.703,50	2,02%	M	*142	0,500000	12		
15/03/2021	2,02	000573	000066	000162	3								
0049 2672 103	0430235	22/07/2011	2/11/2006	791.200,00	717.518,48	717.518,48	1,87%	M	*142	0,450000	12		
2/11/2036	1,87			56744									
0049 2673 103	0422697	22/07/2011	23/03/2006	403.000,00	401.111,18	401.111,18	2,27%	M	*142	0,750000	12		
23/03/2046	2,27	2256	358	90	23481								
0049 2673 103	0422880	22/07/2011	29/12/2010	152.173,00	149.477,69	149.477,69	0,97%	M	*S33	0,000000	12		
29/12/2035	0,97	2318	1174	186	42440								
0049 2674 103	0434030	22/07/2011	6/07/2007	294.000,00	280.228,11	280.228,11	2,07%	M	*142	0,850000	12		
6/07/2047	2,07	1912	154	164	11759								
0049 2677 103	0418323	22/07/2011	8/06/2010	393.700,00	386.181,57	386.181,57	2,32%	M	*142	0,400000	12		
8/06/2050	2,32	798	798	198	29222								
0049 2677 103	0418333	22/07/2011	1/12/2010	385.000,00	377.164,75	377.164,75	1,89%	M	*142	0,400000	12		
1/12/2033	1,89			84096									
0049 2680 103	0429673	22/07/2011	30/05/2008	180.702,00	175.071,48	175.071,48	3,21%	M	*140	0,250000	12		
30/05/2048	3,21	739	739	49	37775								
0049 2682 103	0413978	22/07/2011	30/04/2010	200.000,00	194.007,45	194.007,45	2,02%	M	*142	0,470000	12		
30/04/2040	2,02	1785	362	66	14239								
0049 2682 103	0413983	22/07/2011	29/06/2010	750.000,00	736.792,67	736.792,67	1,70%	M	*142	0,400000	12		
29/06/2050	1,70	2321	2321	4	53064								
0049 2684 103	0453471	22/07/2011	19/09/2007	399.340,00	360.025,38	360.025,38	1,78%	M	*142	0,500000	12		
19/09/2032	1,78			46151									
0049 2691 103	0405784	22/07/2011	29/06/2007	90.000,00	83.058,44	83.058,44	2,21%	M	*142	1,000000	12		
29/06/2037	2,21	1998	676	62	45798								
0049 2693 103	0410917	22/07/2011	21/12/2009	332.035,00	316.276,79	316.276,79	1,82%	M	*142	0,400000	12		
31/12/2049	1,82	1026	791	115	40388								
0049 2694 103	0435603	22/07/2011	4/06/2010	125.621,54	122.254,49	122.254,49	3,42%	M	*142	1,500000	12		
4/06/2035	3,42	1541	43	24	3965								
0049 2695 103	0411968	22/07/2011	26/08/2010	130.000,00	127.243,68	127.243,68	1,77%	M	*142	0,400000	12		
26/08/2040	1,77	3224	0923	0215	38803								
0049 2697 103	0550945	22/07/2011	6/07/2007	186.000,00	176.706,07	176.706,07	1,61%	M	*142	0,390000	12		
6/07/2047	1,61	1207	336	45	31959								
0049 2697 103	0551037	22/07/2011	19/05/2010	101.580,00	98.842,63	98.842,63	2,61%	M	*142	0,900000	12		
19/05/2040	2,61	2968	690	174	34529								
0049 2698 103	0402893	22/07/2011	10/09/2010	145.000,00	140.669,36	140.669,36	0,89%	M	*S33	0,000000	12		
10/09/2035	0,89	3848	95	41	3848								

0017000QI 90001. TXT

0049	2700	103	0455066	22/07/2011	24/09/2004	74.945,82	73.016,20	73.016,20	3,53%	M	*142	2,250000	12
	24/09/2034		3,53	000346	000050	000130	7246						
0049	2700	103	0455067	22/07/2011	24/09/2004	134.964,12	131.489,21	131.489,21	3,53%	M	*142	2,250000	12
	24/09/2034		3,53	000440	000128	000131	8554						
0049	2700	103	0455791	22/07/2011	19/03/2010	100.000,00	99.255,37	99.255,37	2,27%	M	*142	0,750000	12
	19/03/2036		2,27	409	50	110	8764						
0049	2700	103	0455794	22/07/2011	22/04/2010	180.000,00	174.826,94	174.826,94	2,50%	M	*142	0,950000	12
	22/04/2040		2,50	835	453	112	39293						
0049	2702	103	0402671	22/07/2011	14/04/2008	198.000,00	184.596,25	184.596,25	2,15%	M	*142	0,600000	12
	14/04/2038		2,15	1133	176	154	15851						
0049	2702	103	0402676	22/07/2011	21/04/2008	206.500,00	200.917,03	200.917,03	5,05%	M	*142	3,500000	12
	21/04/2043		5,05	1133	176	103	15832						
0049	2704	103	0407370	22/07/2011	22/04/2008	158.000,00	151.982,99	151.982,99	2,55%	M	*142	1,000000	12
	22/04/2048		2,55	1947	220	113	11623						
0049	2706	103	0400712	22/07/2011	22/12/1997	34.000,00	29.736,82	29.736,82	3,50%	M	*136	2,000000	12
	22/12/2021		3,50	001430	000138	000098	10943						
0049	2706	103	0404037	22/07/2011	10/07/2007	85.000,00	82.345,13	82.345,13	1,99%	M	*142	0,750000	12
	1/08/2037		1,99	1480	140	180	11139						
0049	2707	103	0403787	22/07/2011	22/06/2006	224.323,50	213.661,13	213.661,13	4,25%	M	*142	0,850000	12
	22/09/2042		4,25	3152	851	42	9830						
0049	2707	103	0403806	22/07/2011	8/06/2007	203.300,00	194.729,67	194.729,67	2,72%	M	*142	0,800000	12
	8/06/2047		2,72	1741	79	139	3955						
0049	2707	103	0403813	22/07/2011	24/01/2008	235.500,00	219.697,11	219.697,11	1,89%	M	*142	0,400000	12
	24/01/2038		1,89	2609	192	13	9807						
0049	2707	103	0403845	22/07/2011	24/06/2010	83.000,00	80.294,90	80.294,90	1,64%	M	*142	0,400000	12
	24/06/2035		1,64	2862	564	141	28701						
0049	2707	103	0403849	22/07/2011	3/12/2010	225.000,00	221.756,72	221.756,72	1,94%	M	*142	0,400000	12
	3/12/2040		1,94	1126	254	164	12016						

Santander de Titulización, SGFT, S.A.

FECHA : 21/07/11

SALLO3

HORA : 11:26:06

CREDITO

PAGINA:

69

LISTADO DE DERECHOS DE

HIPOTECARIO 7

FONDO DE TITULIZACION DE ACTIVOS FTH: SAN.

PRESTAMOS:

(13)	(1)	(2)	(3)	(4)	(5)	(6)	(7)	(8)	(9)	(10)	(11)	(12)	
(13)	(14)	(15)	(16)	(17)									
0049	2708	103	0408830	22/07/2011	11/03/2010	222.000,00	218.296,49	218.296,49	1,92%	M	*142	0,400000	12
	11/03/2050		1,92	3422	283	92	16922						
0049	2708	103	0408832	22/07/2011	20/04/2010	330.000,00	317.473,39	317.473,39	2,30%	M	*142	0,750000	12
	20/11/2039		2,30	3438	7	185	17965						

0017000QI 90001. TXT

0049	2709	103	0409332	22/07/2011	17/05/2006	207.001,00	202.953,66	202.953,66	3,21%	M	*142	1,500000	12
			17/05/2046	3,21	1597	825	213	39624					
0049	2709	103	0409350	22/07/2011	4/04/2007	642.000,00	637.331,84	637.331,84	2,55%	M	*142	1,000000	12
			4/11/2039	2,55	1543	933	161	44832					
0049	2709	103	0409442	22/07/2011	2/12/2010	284.000,00	280.644,67	280.644,67	1,89%	M	*142	0,400000	12
			2/12/2045	1,89	3925	799	121	29678					
0049	2710	103	0417416	22/07/2011	23/01/2008	116.000,00	108.546,43	108.546,43	2,19%	M	*142	0,700000	12
			23/01/2038	2,19				13073					
0049	2710	103	0417418	22/07/2011	23/01/2008	191.000,00	183.829,06	183.829,06	2,34%	M	*142	0,850000	12
			23/01/2048	2,34	1661	100	176	130961					
0049	2710	103	0417431	22/07/2011	10/03/2008	218.500,00	209.514,63	209.514,63	2,22%	M	*142	0,700000	12
			10/03/2048	2,22				13078					
0049	2710	103	0417433	22/07/2011	14/03/2008	172.000,00	160.527,01	160.527,01	2,22%	M	*142	0,700000	12
			14/03/2038	2,22				13097					
0049	2710	103	0417434	22/07/2011	14/03/2008	161.000,00	150.260,73	150.260,73	2,22%	M	*142	0,700000	12
			14/03/2038	2,22				13076					
0049	2710	103	0417439	22/07/2011	14/04/2008	190.000,00	182.345,54	182.345,54	2,40%	M	*142	0,850000	12
			14/04/2048	2,40	2513	829	39	28974					
0049	2710	103	0417527	22/07/2011	28/12/2010	344.947,12	341.373,20	341.373,20	3,00%	M	*	3,000000	12
			28/12/2040	3,00				58698					
0049	2711	103	0421938	22/07/2011	27/06/2007	111.000,00	107.299,23	107.299,23	1,96%	M	*142	0,750000	12
			27/06/2037	1,96	940	89	223	9976					
0049	2711	103	0421939	22/07/2011	28/06/2007	63.781,00	49.864,72	49.864,72	1,71%	M	*142	0,500000	12
			28/06/2022	1,71	1323	1323	169	97003					
0049	2711	103	0421989	22/07/2011	31/05/2010	172.140,00	168.026,16	168.026,16	4,00%	M	*142	1,500000	12
			30/05/2035	4,00	65	65	157	4418					
0049	2711	103	0421994	22/07/2011	15/12/2010	230.000,00	226.684,67	226.684,67	1,94%	M	*142	0,400000	12
			15/12/2040	1,94	2749	210	168	6262					
0049	2713	103	0402901	22/07/2011	15/10/2010	118.000,00	117.195,27	117.195,27	5,75%	M	*	5,750000	12
			15/10/2045	5,75	1776	192	86	10620					
0049	2713	103	0402902	22/07/2011	15/11/2010	174.294,00	171.399,07	171.399,07	1,89%	M	*142	0,400000	12
			15/11/2040	1,89	1576	178	5	10003					
0049	2717	103	0435963	22/07/2011	16/02/2006	108.660,00	106.728,89	106.728,89	4,69%	M	*142	3,150000	12
			15/06/2035	4,69	551	102	57	15856					
0049	2720	103	0404354	22/07/2011	12/07/2007	331.065,00	318.698,03	318.698,03	2,12%	M	*142	0,750000	12
			12/07/2047	2,12	1	1	1	101010					
0049	2724	103	0407453	22/07/2011	25/06/2004	94.000,00	91.895,64	91.895,64	3,37%	M	*	3,373000	12
			6/08/2036	3,37	001439	000345	000011	22890					
0049	2724	103	0407582	22/07/2011	10/08/2007	174.800,00	169.501,32	169.501,32	2,03%	M	*142	0,750000	12
			3/09/2037	2,03				5845					
0049	2727	103	0406062	22/07/2011	30/04/2008	188.200,00	180.050,89	180.050,89	1,95%	M	*142	0,400000	12
			30/04/2048	1,95	1487	64	176	6189					
0049	2729	103	0444876	22/07/2011	31/03/2009	336.000,00	311.866,53	311.866,53	1,68%	M	*142	0,400000	12
			31/03/2039	1,68	904	81	74	5368					
0049	2729	103	0444984	22/07/2011	5/01/2010	114.000,00	103.908,24	103.908,24	1,00%	M	*S33	0,000000	12
			5/01/2035	1,00	1897	402	197	29196					
0049	2729	103	0445021	22/07/2011	30/11/2010	183.000,00	177.833,70	177.833,70	1,89%	M	*	1,895000	12

0017000QI 90001. TXT

28/02/2045	1,89	4364	86	37	4750							
0049 2730 103 0417207 22/07/2011 5/06/2007	130.000,00	126.257,44	126.257,44	2,67%	M	*142	0,750000	12				
5/06/2037	2,67	1404	153	162	9966							
0049 2734 103 0406367 22/07/2011 18/07/2006	90.000,00	81.435,42	81.435,42	2,47%	M	*142	1,250000	12				
18/07/2036	2,47	771	58	125	7620							
0049 2734 103 0406390 22/07/2011 14/03/2008	111.930,38	107.488,66	107.488,66	2,37%	M	*142	0,850000	12				
14/03/2048	2,37	1497	90	58	6084							
0049 2734 103 0406451 22/07/2011 23/06/2010	124.000,00	119.499,25	119.499,25	0,79%	M	*S33	0,000000	12				
25/06/2035	0,79	2246	1787	100	136261							
0049 2734 103 0406453 22/07/2011 30/06/2010	171.500,00	165.275,03	165.275,03	0,79%	M	*S33	0,000000	12				
30/06/2035	0,79	2671	190	497	26095							
0049 2735 103 0403764 22/07/2011 23/12/2010	150.000,00	148.222,00	148.222,00	2,19%	M	*142	0,650000	12				
23/12/2040	2,19	1853	369	20	22710							
0049 2737 103 0403692 22/07/2011 18/04/2000	39.000,00	37.139,34	37.139,34	3,00%	M	*140	0,250000	12				
18/04/2035	3,00	000655	000076	000108	1							
0049 2737 103 0406041 22/07/2011 2/11/2004	85.000,00	79.615,34	79.615,34	2,51%	M	*142	0,800000	12				
2/11/2034	2,51	000594	000069	000049	1							
0049 2737 103 0406230 22/07/2011 11/04/2008	142.988,05	134.131,90	134.131,90	2,15%	M	*142	0,600000	12				
11/04/2038	2,15	988	116	82	10604							
0049 2739 103 0404914 22/07/2011 3/09/2003	90.000,00	81.449,90	81.449,90	2,03%	M	*142	0,750000	12				
5/09/2032	2,03	001889	000424	000207	1							
0049 2739 103 0405153 22/07/2011 10/04/2008	136.377,27	132.500,20	132.500,20	3,05%	M	*142	1,500000	12				
10/04/2050	3,05	512	177	11	1504							
0049 2741 103 0408253 22/07/2011 7/06/2007	130.000,00	123.509,73	123.509,73	2,77%	M	*142	0,850000	12				
7/06/2047	2,77	1682	268	202	22199							
0049 2741 103 0408263 22/07/2011 6/07/2007	105.000,00	96.872,58	96.872,58	2,22%	M	*142	1,000000	12				
6/07/2037	2,22	1053	86	20	5149							
0049 2741 103 0408268 22/07/2011 10/09/2007	168.000,00	157.770,62	157.770,62	2,28%	M	*142	1,000000	12				
10/09/2040	2,28	1647	141	141	12364							
0049 2741 103 0408285 22/07/2011 15/01/2008	140.000,00	134.521,99	134.521,99	2,39%	M	*142	0,850000	12				
11/02/2048	2,39	1432	135	139	10963							
0049 2741 103 0408290 22/07/2011 4/02/2008	203.500,00	195.319,61	195.319,61	2,29%	M	*142	0,750000	12				
4/02/2048	2,29	1660	143	221	12542							
0049 2741 103 0408332 22/07/2011 23/12/2010	220.000,00	218.171,32	218.171,32	1,94%	M	*	1,941000	12				
1/01/2051	1,94	3573	928	130	52059							
0049 2748 103 0404018 22/07/2011 1/06/2007	251.400,00	243.045,88	243.045,88	2,67%	M	*142	0,750000	12				
1/06/2037	2,67	2285	24		33755							
0049 2748 103 0404022 22/07/2011 23/07/2007	206.435,74	200.033,63	200.033,63	1,97%	M	*142	0,750000	12				
23/07/2037	1,97	2981	61	185	3885							
0049 2748 103 0404072 22/07/2011 10/06/2010	240.000,00	234.582,29	234.582,29	2,39%	M	*142	0,470000	12				
10/06/2045	2,39	1869	123	99	6836							
0049 2758 103 0427693 22/07/2011 5/06/2007	324.400,00	308.203,80	308.203,80	2,77%	M	*142	0,850000	12				
5/06/2047	2,77	730	1	129	44							
0049 2758 103 0427695 22/07/2011 11/07/2007	237.000,00	229.300,41	229.300,41	1,97%	M	*142	0,750000	12				
11/07/2037	1,97	001472	000093	000220	4739							

Santander de Ti tul i zaci ón, SGFT, S. A.

FECHA : 21/07/11

Pági na 163

SALLO3

HORA : 11:26:06

CREDITO

PAGINA:

70

LISTADO DE DERECHOS DE

HIPOTECARIO 7

FONDO DE TITULIZACION DE ACTIVOS FTH: SAN.

PRESTAMOS:

(13)	(1)	(2)	(3)	(4)	(5)	(6)	(7)	(8)	(9)	(10)	(11)	(12)
	(14)	(15)	(16)	(17)								
0049 2758 103	0427696	22/07/2011	21/09/2007	812.000,00	788.746,49	788.746,49	1,93%	M	*142	0,650000	12	
21/09/2037	1,93 454	399	5	29297								
0049 2758 103	0427737	22/07/2011	12/05/2010	197.000,00	192.931,84	192.931,84	2,10%	M	*142	0,390000	12	
12/05/2050	2,10 280	280	71	19898								
0049 2760 103	0405016	22/07/2011	26/02/2008	116.198,12	109.091,37	109.091,37	2,59%	M	*142	1,050000	12	
26/02/2038	2,59 1173	357	204	14460								
0049 2760 103	0405104	22/07/2011	8/02/2010	354.000,00	341.071,77	341.071,77	1,94%	M	*142	0,400000	12	
8/02/2040	1,94 668	180	5	23718								
0049 2764 103	0488714	22/07/2011	3/08/2007	188.000,00	161.544,91	161.544,91	1,79%	M	*142	0,550000	12	
3/08/2037	1,79 2322	166	177	8321								
0049 2764 103	0488723	22/07/2011	28/09/2007	140.000,00	129.817,38	129.817,38	1,93%	M	*142	0,650000	12	
28/09/2037	1,93			17801								
0049 2764 103	0488797	22/07/2011	1/04/2010	157.356,96	153.190,88	153.190,88	1,95%	M	*142	0,400000	12	
1/04/2045	1,95 3340	301	167	15312								
0049 2767 103	0405718	22/07/2011	13/12/2007	50.000,00	46.687,95	46.687,95	2,37%	M	*142	0,950000	12	
13/12/2037	2,37 1878	927	49	58791								
0049 2767 103	0405747	22/07/2011	29/06/2010	105.000,00	102.398,26	102.398,26	1,94%	M	*142	0,950000	12	
29/06/2040	1,94 934	405	16	31757								
0049 2772 103	0400410	22/07/2011	8/06/2001	70.000,00	65.468,93	65.468,93	3,71%	M	*142	2,500000	12	
8/06/2026	3,71 001906	000026	000043	1								
0049 2772 103	0402187	22/07/2011	28/10/2010	62.000,00	61.141,38	61.141,38	3,00%	M	*	3,000000	12	
30/10/2040	3,00 3012	1873	202	113930								
0049 2773 103	0408867	22/07/2011	2/04/2007	201.685,00	192.907,41	192.907,41	2,30%	M	*142	0,750000	12	
2/04/2047	2,30 1624	136	89	16931								
0049 2774 103	0411757	22/07/2011	30/01/2003	130.000,00	128.723,42	128.723,42	3,79%	M	*140	1,000000	12	
30/01/2033	3,79 397	78	68	6355								
0049 2775 103	0434399	22/07/2011	14/09/2001	51.086,03	11.035,46	11.035,46	2,00%	M	*142	0,750000	12	
14/09/2013	2,00 001294	000177	000033	17903								
0049 2776 103	0417381	22/07/2011	14/06/2007	193.000,00	186.320,56	186.320,56	2,67%	M	*142	0,750000	12	
14/06/2037	2,67 4299	183	164	10340								
0049 2776 103	0417419	22/07/2011	4/10/2007	191.000,00	182.862,65	182.862,65	2,22%	M	*142	0,850000	12	
4/10/2047	2,22 2111	884	211	43007								
0049 2776 103	0417428	22/07/2011	13/11/2007	115.000,00	107.134,72	107.134,72	2,27%	M	*142	0,850000	12	
13/11/2037	2,27 1430	110	42	12477								

0017000QI 90001. TXT

0049	2777	103	0404894	22/07/2011	5/09/2003	134.000,97	126.704,94	126.704,94	2,87%	M	*142	1,500000	12
	1/10/2035		2,87	004219	000097	000037	1						
0049	2778	103	0444470	22/07/2011	17/05/2007	193.815,25	185.112,29	185.112,29	2,46%	M	*142	0,750000	12
	17/01/2046		2,46	2805	119	2	6642						
0049	2778	103	0444476	22/07/2011	11/07/2007	265.000,00	256.025,37	256.025,37	1,97%	M	*142	0,750000	12
	11/07/2037		1,97	4307	185	209	11887						
0049	2778	103	0444480	22/07/2011	16/10/2007	157.000,00	150.341,21	150.341,21	2,37%	M	*142	1,000000	12
	16/10/2047		2,37	4488	367	30	20130						
0049	2792	103	0466671	22/07/2011	16/12/2010	190.000,00	188.155,99	188.155,99	1,94%	M	*142	0,400000	12
	16/12/2050		1,94	1703	542	135	8131						
0049	2793	103	0401545	22/07/2011	16/12/2010	245.000,00	241.541,91	241.541,91	2,07%	M	*	2,071000	12
	16/12/2040		2,07	777	86	49	10773						
0049	2794	103	0411723	22/07/2011	11/06/2010	214.800,00	209.878,12	209.878,12	2,31%	M	*142	0,390000	12
	11/06/2045		2,31	2299	167	105	11444						
0049	2795	103	0456393	22/07/2011	30/11/2006	269.000,00	261.542,43	261.542,43	2,67%	M	*142	1,250000	12
	30/09/2039		2,67	001703	000841	000070	1						
0049	2795	103	0456400	22/07/2011	19/01/2007	170.000,00	170.000,00	170.000,00	2,49%	M	*142	1,000000	12
	19/01/2047		2,49	2464	2464	106	93515						
0049	2795	103	0456527	22/07/2011	10/12/2009	282.778,00	275.266,35	275.266,35	1,82%	M	*142	0,400000	12
	31/12/2049		1,82	2109	325	325	14677						
0049	2795	103	0456542	22/07/2011	3/03/2010	178.000,00	173.807,99	173.807,99	1,92%	M	*142	0,400000	12
	3/03/2050		1,92				67934						
0049	2795	103	0456543	22/07/2011	25/03/2010	245.000,00	236.401,67	236.401,67	1,92%	M	*142	0,400000	12
	25/11/2044		1,92	1968	1968	3	131777						
0049	2795	103	0456555	22/07/2011	23/06/2010	312.000,00	305.356,04	305.356,04	1,64%	M	*142	0,400000	12
	23/06/2045		1,64	1249	1249	76	62949						
0049	2795	103	0456574	22/07/2011	11/11/2010	220.000,00	217.532,77	217.532,77	1,89%	M	*142	0,400000	12
	11/11/2050		1,89	2478	0	112	86176						
0049	2795	103	0456576	22/07/2011	17/11/2010	145.000,00	143.040,62	143.040,62	1,89%	M	*142	0,400000	12
	17/11/2045		1,89	390	390	101	28940						
0049	2799	103	0425941	22/07/2011	1/04/2008	140.000,00	134.182,52	134.182,52	2,30%	M	*142	0,750000	12
	1/04/2048		2,30	1971	609	177	29692						
0049	2806	103	0492857	22/07/2011	31/03/2006	216.158,34	200.851,36	200.851,36	2,52%	M	*142	1,000000	12
	31/03/2025		2,52	1759	30	128	2354						
0049	2806	103	0492983	22/07/2011	3/06/2010	142.083,65	131.528,25	131.528,25	2,39%	M	*142	0,470000	12
	3/09/2041		2,39	2250	913	9	75300						
0049	2810	103	0405112	22/07/2011	30/09/2010	187.700,00	184.803,94	184.803,94	1,82%	M	*	1,821000	12
	30/09/2045		1,82	967	53	153	7857						
0049	2813	103	0488505	22/07/2011	14/10/2010	190.000,00	190.000,00	190.000,00	2,12%	M	*	2,121000	12
	14/10/2040		2,12	2120	297	16	1843						
0049	2814	103	0401090	22/07/2011	31/05/2010	180.000,00	176.309,55	176.309,55	2,50%	M	*142	0,750000	12
	31/05/2044		2,50	1728	171	23	112981						
0049	2817	103	0477919	22/07/2011	21/07/2010	150.000,00	145.020,75	145.020,75	0,81%	M	*S33	0,000000	12
	21/07/2035		0,81	4344	81	162	6028						
0049	2820	103	0401952	22/07/2011	28/06/2007	221.295,67	207.698,71	207.698,71	1,97%	M	*142	0,750000	12
	14/07/2037		1,97	1938	162	10	10644						
0049	2820	103	0401956	22/07/2011	31/07/2007	119.000,00	115.475,21	115.475,21	1,99%	M	*142	0,750000	12

0017000QI 90001. TXT

31/07/2037	1,99	570	53	164	2798								
0049 2823 103 0400828 22/07/2011 2/11/2010	225.000,00	222.551,37	222.551,37	3,00%	M	*	3,000000	12					
2/11/2045	3,00	2613	751	158	28755								
0049 2823 103 0400829 22/07/2011 30/12/2010	300.000,00	296.991,03	296.991,03	1,94%	M	*	1,941000	12					
30/12/2045	1,94	1220	576	102	34495								
0049 2824 103 0402950 22/07/2011 18/06/2007	160.000,00	154.693,72	154.693,72	1,97%	M	*142	0,750000	12					
5/07/2037	1,97	1832	133	135	11563								
0049 2824 103 0402951 22/07/2011 21/06/2007	130.000,00	125.776,61	125.776,61	1,97%	M	*142	0,750000	12					
6/07/2037	1,97	2611	205	4	10649								
0049 2824 103 0402952 22/07/2011 26/06/2007	108.112,00	91.905,64	91.905,64	1,66%	M	*142	0,450000	12					
26/06/2027	1,66				16452								
0049 2824 103 0402954 22/07/2011 16/07/2007	156.000,00	150.932,43	150.932,43	1,97%	M	*142	0,750000	12					
16/07/2037	1,97				12111								
0049 2824 103 0402975 22/07/2011 5/12/2007	130.000,00	123.886,48	123.886,48	2,79%	M	*140	0,000000	12					
5/12/2042	2,79	2883	278	197	17376								

Santander de Titulización, SGFT, S.A.

FECHA : 21/07/11

SALL03

HORA : 11:26:06

CREDITO

PAGINA:

71

LISTADO DE DERECHOS DE

HIPOTECARIO 7

FONDO DE TITULIZACION DE ACTIVOS FTH: SAN.

PRESTAMOS:

(13)	(1)	(2)	(3)	(4)	(5)	(6)	(7)	(8)	(9)	(10)	(11)	(12)
(13)	(14)	(15)	(16)	(17)								
0049 2824 103 0403016 22/07/2011 18/11/2010	208.000,00	205.189,27	205.189,27	1,89%	M	*142	0,400000	12				
18/11/2045	1,89	2895	283	111	17581							
0049 2825 103 0400327 22/07/2011 16/04/1997	135.000,00	129.782,45	129.782,45	3,05%	M	*142	1,500000	12				
16/04/2030	3,05	305	7	196	302							
0049 2827 103 0410186 22/07/2011 28/06/2007	180.000,00	174.121,29	174.121,29	1,96%	M	*142	0,750000	12				
28/06/2037	1,96	2081	217	144	14731							
0049 2827 103 0410188 22/07/2011 10/08/2007	153.000,00	148.272,35	148.272,35	1,99%	M	*142	0,750000	12				
10/08/2037	1,99	2155	227	140	14241							
0049 2827 103 0410194 22/07/2011 21/12/2007	125.000,00	120.636,58	120.636,58	2,89%	M	*140	0,100000	12				
13/01/2048	2,89	2B	2B	2B	2B							
0049 2832 103 0614000 22/07/2011 17/09/2010	142.000,00	139.784,90	139.784,90	3,00%	M	*	3,000000	12				
30/09/2040	3,00	2736	136	137	6936							
0049 2833 103 0617690 22/07/2011 20/03/2007	145.255,00	141.046,90	141.046,90	2,27%	M	*142	0,750000	12				
20/03/2037	2,27	1122	296	221	20477							
0049 2833 103 0617773 22/07/2011 22/01/2008	190.000,00	181.911,21	181.911,21	1,74%	M	*142	0,250000	12				
22/01/2048	1,74	4508	392	128	20225							
0049 2833 103 0617979 22/07/2011 1/09/2009	220.000,00	210.054,90	210.054,90	1,77%	M	*142	0,400000	12				

0017000QI 90001. TXT

1/09/2039	1,77	2194	810	40	50537							
0049 2833 103	0617991	22/07/2011	15/10/2009	270.000,00	260.563,15	260.563,15	0,92%	M	*S33	0,000000	12	
30/10/2049	0,92	3058	1524	113	84800							
0049 2833 103	0618045	22/07/2011	30/06/2010	138.375,26	133.352,71	133.352,71	0,79%	M	*S33	0,000000	12	
30/06/2035	0,79	3273	1739	203	93604							
0049 2833 103	0618056	22/07/2011	12/11/2010	200.000,00	197.595,95	197.595,95	2,50%	M	*	2,500000	12	
12/11/2045	2,50	2590	728	71	29544							
0049 2833 103	0618061	22/07/2011	23/12/2010	420.000,00	415.499,33	415.499,33	2,80%	M	*	2,800000	12	
23/12/2040	2,80	2954	1249	21	62401							
0049 2839 103	0452096	22/07/2011	8/06/2007	74.000,00	68.146,24	68.146,24	2,92%	M	*142	1,000000	12	
8/06/2037	2,92	1692	149	54	13555							
0049 2839 103	0452129	22/07/2011	25/06/2010	145.000,00	139.736,97	139.736,97	0,79%	M	*S33	0,000000	12	
25/06/2035	0,79	1469	93	82	12823							
0049 2840 103	0417596	22/07/2011	10/02/2005	148.000,00	141.234,47	141.234,47	2,04%	M	*142	0,800000	12	
10/08/2039	2,04	948	286	139	33267							
0049 2840 103	0417796	22/07/2011	28/12/2007	166.996,77	160.135,15	160.135,15	2,02%	M	*142	0,600000	12	
28/12/2037	2,02			62577								
0049 2840 103	0417804	22/07/2011	15/02/2008	166.845,76	155.718,82	155.718,82	2,19%	M	*142	0,650000	12	
15/02/2038	2,19	1579	688	37	62507							
0049 2840 103	0417854	22/07/2011	21/07/2009	188.000,00	178.814,25	178.814,25	1,62%	M	*142	0,400000	12	
31/07/2039	1,62	1650	249	25	22905							
0049 2840 103	0417886	22/07/2011	18/12/2009	127.490,00	122.004,39	122.004,39	2,52%	M	*142	1,100000	12	
18/12/2034	2,52	1732	264	202	22262							
0049 2840 103	0417887	22/07/2011	18/12/2009	125.600,00	121.474,34	121.474,34	2,52%	M	*142	1,100000	12	
18/12/2039	2,52	1732	264	210	22270							
0049 2840 103	0417888	22/07/2011	18/12/2009	128.490,00	124.269,51	124.269,51	2,52%	M	*142	1,100000	12	
18/12/2039	2,52	1732	284	208	22268							
0049 2840 103	0417889	22/07/2011	18/12/2009	124.000,00	120.167,41	120.167,41	2,52%	M	*142	1,100000	12	
18/12/2039	2,52	1732	264	204	22264							
0049 2840 103	0417894	22/07/2011	13/01/2010	101.000,00	97.892,25	97.892,25	2,59%	M	*142	1,100000	12	
13/01/2040	2,59	1732	264	199	22260							
0049 2840 103	0417927	22/07/2011	2/07/2010	140.000,00	136.559,04	136.559,04	2,00%	M	*142	0,400000	12	
2/07/2040	2,00	3763	361	71	9177							
0049 2840 103	0417931	22/07/2011	23/07/2010	417.000,00	406.875,91	406.875,91	1,80%	M	*	1,800000	12	
23/07/2039	1,80	1502	637	132	54468							
0049 2844 103	0403366	22/07/2011	28/04/2008	120.000,00	112.371,01	112.371,01	2,30%	M	*142	0,750000	12	
28/04/2038	2,30			123160								
0049 2845 103	0404018	22/07/2011	1/04/2003	135.581,71	118.325,29	118.325,29	2,02%	M	*142	0,650000	12	
1/04/2028	2,02	001010	000035	000083	3503							
0049 2845 103	0404314	22/07/2011	24/06/2004	150.000,00	127.258,25	127.258,25	1,77%	M	*142	0,560000	12	
24/06/2034	1,77	001461	000063	000211	1							
0049 2845 103	0404632	22/07/2011	13/04/2007	109.500,39	104.682,27	104.682,27	3,41%	M	*140	0,500000	12	
13/04/2032	3,41	549	21	209	2864							
0049 2845 103	0404772	22/07/2011	30/12/2010	180.000,00	178.503,80	178.503,80	1,94%	M	*	1,941000	12	
30/12/2050	1,94	2771	85	222	4878							
0049 2856 103	0403838	22/07/2011	27/10/1994	70.000,12	47.126,50	47.126,50	2,12%	M	*142	0,750000	12	
27/10/2019	2,12	3263	77	217	4857							

0017000QI 90001. TXT

0049	2856	103	0417561	22/07/2011	14/01/2010	188.000,00	183.040,20	183.040,20	1,89%	M	*142	0,400000	12
	14/01/2050		1,89	1440	448	118	37435						
0049	2856	103	0417566	22/07/2011	14/04/2010	246.500,00	239.963,98	239.963,98	1,95%	M	*142	0,400000	12
	14/04/2045		1,95	3928	281	71	21132						
0049	2857	103	0402908	22/07/2011	22/06/2007	212.403,00	205.614,61	205.614,61	1,96%	M	*142	0,750000	12
	22/06/2037		1,96	1748	85	8	6683						
0049	2857	103	0402917	22/07/2011	8/08/2007	183.000,00	177.345,09	177.345,09	1,99%	M	*142	0,750000	12
	8/08/2037		1,99	1693	80	36	6312						
0049	2859	103	0405869	22/07/2011	13/06/2007	174.217,00	168.427,47	168.427,47	2,67%	M	*142	0,750000	12
	13/06/2037		2,67	1779	79	87	6968						
0049	2859	103	0405897	22/07/2011	22/11/2007	193.000,00	185.203,96	185.203,96	2,27%	M	*142	0,850000	12
	22/11/2047		2,27	2092	187	190	11829						
0049	2859	103	0405920	22/07/2011	25/01/2010	253.500,00	245.920,22	245.920,22	1,89%	M	*142	0,400000	12
	25/01/2045		1,89	1958	166	152	10939						
0049	2859	103	0405930	22/07/2011	28/10/2010	190.000,00	187.368,74	187.368,74	3,00%	M	*	3,000000	12
	28/10/2040		3,00	2086	186	47	11686						
0049	2862	103	0455833	22/07/2011	30/05/2007	150.000,00	136.951,29	136.951,29	2,46%	M	*142	0,750000	12
	30/05/2032		2,46	398	317	144	22709						
0049	2862	103	0455860	22/07/2011	1/08/2007	134.000,00	127.809,70	127.809,70	2,09%	M	*142	0,850000	12
	1/08/2047		2,09	966	95	172	7065						
0049	2862	103	0456010	22/07/2011	24/03/2010	288.000,00	280.390,24	280.390,24	1,00%	M	*S33	0,000000	12
	30/03/2050		1,00	2108	324	101	14608						
0049	2862	103	0456012	22/07/2011	5/04/2010	293.500,00	284.041,13	284.041,13	1,95%	M	*142	0,400000	12
	5/04/2050		1,95	2788	785	224	43770						
0049	2862	103	0456028	22/07/2011	19/08/2010	275.000,00	266.470,46	266.470,46	1,77%	M	*142	0,400000	12
	19/09/2049		1,77	656	302	81	14084						
0049	2862	103	0456031	22/07/2011	8/09/2010	360.000,00	353.823,53	353.823,53	1,82%	M	*142	0,400000	12
	8/09/2045		1,82	1883	315	181	146641						
0049	2862	103	0456036	22/07/2011	19/11/2010	166.000,00	163.237,35	163.237,35	1,89%	M	*142	0,400000	12
	19/11/2037		1,89	751	52	21	410						
0049	2865	103	0425211	22/07/2011	26/02/2010	656.000,00	640.547,18	640.547,18	1,93%	M	*142	0,390000	12
	26/02/2050		1,93	1806	242	122	12986						

Santander de Titulización, SGFT, S.A.

FECHA : 21/07/11

SALLO3

HORA : 11:26:06

CREDITO

PAGINA:

72

LISTADO DE DERECHOS DE

HIPOTECARIO 7

FONDO DE TITULIZACION DE ACTIVOS FTH: SAN.

PRESTAMOS:

(13)	(1)	(14)	(15)	(2)	(16)	(3)	(17)	(4)	(5)	(6)	(7)	(8)	(9)	(10)	(11)	(12)
------	-----	------	------	-----	------	-----	------	-----	-----	-----	-----	-----	-----	------	------	------

0017000QI 90001. TXT

0049	2866	103	0400439	22/07/2011	25/11/1999	93.500,00	93.500,00	93.500,00	3,42%	M	*142	2,000000	12
			25/11/2029	3,42	3620	92	103	3445					
0049	2866	103	0401950	22/07/2011	2/04/2009	270.000,00	257.137,73	257.137,73	1,11%	M	*S33	0,000000	12
			28/02/2049	1,11	1	1	84748						
0049	2866	103	0401960	22/07/2011	18/09/2009	290.000,00	277.750,95	277.750,95	1,87%	M	*142	0,590000	12
			18/09/2039	1,87	3269	35	182	3007					
0049	2866	103	0401965	22/07/2011	16/10/2009	325.000,00	314.127,98	314.127,98	1,96%	M	*142	0,590000	12
			16/10/2044	1,96	3269	35	172	300					
0049	2872	103	0622484	22/07/2011	13/07/2006	130.000,00	127.563,50	127.563,50	2,72%	M	*142	1,500000	12
			13/07/2046	2,72	2665	582	152	45424					
0049	2872	103	0622636	22/07/2011	18/05/2010	210.400,00	204.499,47	204.499,47	2,32%	M	*142	0,400000	12
			6/06/2040	2,32	1505	140	63	7831					
0049	2885	103	0400987	22/07/2011	12/07/2005	114.000,00	112.446,06	112.446,06	3,50%	M	*142	2,000000	12
			12/07/2045	3,50	2500	966	112	67249					
0049	2885	103	0401037	22/07/2011	5/07/2007	276.500,00	267.518,07	267.518,07	1,97%	M	*142	0,750000	12
			5/07/2037	1,97	2770	1079	33	57652					
0049	2894	103	0402680	22/07/2011	4/02/2010	130.000,00	123.357,37	123.357,37	0,99%	M	*S33	0,000000	12
			4/02/2035	0,99	290	181	243	17698					
0049	2903	103	0408056	22/07/2011	15/02/2008	155.000,00	144.779,92	144.779,92	2,24%	M	*142	0,700000	12
			15/02/2038	2,24	3185	128	138	6267					
0049	2904	103	0401327	22/07/2011	10/10/2005	109.250,00	98.692,60	98.692,60	4,93%	M	N/A2	0,000000	N/A
			10/10/2035	4,93	1421	85	63	7524					
0049	2919	103	0454054	22/07/2011	28/05/2004	96.300,64	91.155,55	91.155,55	4,21%	M	*142	2,500000	12
			28/05/2044	4,21	293	128	167	10776					
0049	2919	103	0454639	22/07/2011	25/04/2007	162.440,00	157.069,51	157.069,51	2,46%	M	*142	0,750000	12
			19/05/2037	2,46	1	1	1	37864					
0049	2919	103	0454662	22/07/2011	26/07/2007	158.006,00	153.158,81	153.158,81	1,97%	M	*142	0,750000	12
			26/07/2037	1,97	844	132	170	9791					
0049	2919	103	0454686	22/07/2011	28/12/2007	155.000,00	148.881,53	148.881,53	2,17%	M	*142	0,750000	12
			28/12/2047	2,17	2042	314	207	19876					
0049	2919	103	0454866	22/07/2011	31/05/2010	250.000,00	250.000,00	250.000,00	1,72%	M	*142	0,500000	12
			31/05/2035	1,72	1334	0	206	72396					
0049	2919	103	0454882	22/07/2011	28/09/2010	143.000,00	141.263,59	141.263,59	2,07%	M	*	2,071000	12
			28/09/2050	2,07	2507	431	163	24895					
0049	2919	103	0454894	22/07/2011	30/12/2010	172.800,00	171.673,45	171.673,45	3,00%	M	*	3,000000	12
			30/12/2050	3,00	2507	431	151	24889					
0049	2923	103	0409487	22/07/2011	13/12/2006	324.000,00	315.812,91	315.812,91	2,42%	M	*142	1,000000	12
			13/12/2044	2,42	2667	142	133	5872					
0049	2928	103	0443706	22/07/2011	16/05/2008	146.000,00	139.568,75	139.568,75	2,10%	M	*142	0,390000	12
			16/05/2048	2,10	2194	1451	73	82067					
0049	2930	103	0413955	22/07/2011	14/07/2005	133.000,00	129.764,77	129.764,77	3,72%	M	*142	2,500000	12
			14/07/2040	3,72	1903	624	223	14330					
0049	2930	103	0414034	22/07/2011	24/11/2006	194.500,00	194.500,00	194.500,00	2,92%	M	*142	1,500000	12
			24/11/2039	2,92	1172	444	111	40249					
0049	2930	103	0414200	22/07/2011	5/02/2008	200.000,00	186.179,98	186.179,98	1,94%	M	*142	0,400000	12
			5/02/2038	1,94	000434	000019	000190	4					
0049	2930	103	0414206	22/07/2011	2/05/2008	220.000,00	210.153,98	210.153,98	2,11%	M	*142	0,400000	12

0017000QI 90001. TXT

10/05/2048	2,11	1899	621	109	38083							
0049 2930 103 0414251 22/07/2011 6/04/2009	208.000,00	197.145,27	197.145,27	2,30%	M	*142	0,750000	12				
6/04/2039	2,30	494	1514	180	42897							
0049 2930 103 0414329 22/07/2011 28/01/2010	264.000,00	250.506,73	250.506,73	1,00%	M	*S33	0,000000	12				
28/01/2035	1,00	896	252	204	24263							
0049 2930 103 0414335 22/07/2011 12/03/2010	125.000,00	120.738,30	120.738,30	1,99%	M	*142	0,470000	12				
12/03/2040	1,99	1924	638	51	38572							
0049 2930 103 0414344 22/07/2011 27/05/2010	80.000,00	77.203,27	77.203,27	2,18%	M	*142	0,470000	12				
27/05/2035	2,18	2016	691	161	39881							
0049 2930 103 0414367 22/07/2011 22/12/2010	141.200,00	138.699,07	138.699,07	0,97%	M	*S33	0,000000	12				
22/12/2035	0,97	2846	424	170	27209							
0049 2936 103 0401395 22/07/2011 9/11/2007	290.000,00	269.287,45	269.287,45	2,02%	M	*142	0,600000	12				
9/11/2037	2,02	1183	399	59	37702							
0049 2946 103 0420099 22/07/2011 1/06/2007	209.900,00	200.975,17	200.975,17	2,67%	M	*142	0,750000	12				
1/06/2047	2,67	1174	182	30	6865							
0049 2946 103 0420214 22/07/2011 16/07/2010	140.000,00	136.682,65	136.682,65	4,50%	M	*142	2,000000	12				
16/07/2034	4,50	00000	258	31	9032							
0049 2946 103 0420229 22/07/2011 29/12/2010	183.000,00	181.160,98	181.160,98	1,93%	M	*	1,931000	12				
29/12/2045	1,93	2402	864	197	57097							
0049 2948 103 0479576 22/07/2011 14/06/2007	150.000,00	137.567,48	137.567,48	1,72%	M	*142	0,500000	12				
5/07/2037	1,72	1234	340	3	28763							
0049 2949 103 0402905 22/07/2011 30/12/2010	119.275,00	116.566,90	116.566,90	0,97%	M	*S33	0,000000	12				
30/12/2030	0,97	3626	747	1	44215							
0049 2950 103 0402730 22/07/2011 25/03/2010	238.695,00	226.958,08	226.958,08	2,27%	M	*142	0,750000	12				
25/03/2030	2,27	1019	175	163	15488							
0049 2950 103 0402743 22/07/2011 30/12/2010	82.226,00	81.443,90	81.443,90	3,50%	M	*	3,500000	12				
30/12/2040	3,50	926	151	97	14093							
0049 2954 103 0407244 22/07/2011 29/04/2010	230.000,00	224.291,97	224.291,97	1,95%	M	*142	0,400000	12				
29/04/2045	1,95	1652	161	36	13183							
0049 2954 103 0407247 22/07/2011 6/07/2010	200.000,00	195.766,48	195.766,48	1,68%	M	*142	0,400000	12				
6/07/2045	1,68	1170	1170	236	43283							
0049 2955 103 0409165 22/07/2011 13/04/2007	212.000,00	212.000,00	212.000,00	3,55%	M	*142	2,000000	12				
13/04/2039	3,55	807	131	69	6682							
0049 2958 103 0428431 22/07/2011 18/07/2005	200.000,00	186.806,74	186.806,74	2,72%	M	*142	1,500000	12				
18/05/2039	2,72	001094	000954	000167	6							
0049 2958 103 0428724 22/07/2011 16/01/2007	137.843,38	109.978,85	109.978,85	1,99%	M	*142	0,500000	12				
16/02/2029	1,99				49772							
0049 2958 103 0428725 22/07/2011 16/01/2007	18.223,25	15.308,20	15.308,20	2,19%	M	*142	0,700000	12				
16/01/2027	2,19				35							
0049 2958 103 0428729 22/07/2011 16/01/2007	18.223,25	15.308,20	15.308,20	2,19%	M	*142	0,700000	12				
16/01/2027	2,19				183							
0049 2958 103 0428735 22/07/2011 29/01/2007	18.070,17	15.254,44	15.254,44	2,19%	M	*142	0,700000	12				
29/01/2027	2,19				153							
0049 2958 103 0428736 22/07/2011 29/01/2007	18.070,17	15.247,84	15.247,84	2,19%	M	*142	0,700000	12				
29/01/2027	2,19				162							
0049 2958 103 0428742 22/07/2011 6/02/2007	137.362,75	125.445,32	125.445,32	2,09%	M	*142	0,550000	12				
6/02/2037	2,09				49704							

0017000QI 90001. TXT

0049 2958 103 0428743 22/07/2011 6/02/2007 138.570,23 126.548,23 126.548,23 2,09% M *142 0,550000 12
 6/02/2037 2,09 49912
 Santander de Titulización, SGFT, S.A.

FECHA : 21/07/11

SALL03

HORA : 11:26:06

CREDITO

PAGINA:

73

LISTADO DE DERECHOS DE

HIPOTECARIO 7

FONDO DE TITULIZACION DE ACTIVOS FTH: SAN.

PRESTAMOS:

(13)	(1)	(14)	(15)	(2)	(16)	(3)	(4)	(5)	(6)	(7)	(8)	(9)	(10)	(11)	(12)
0049 2958 103 0428751 22/07/2011 13/02/2007							17.156,19	15.701,64	15.701,64	2,24% M	*142	0,700000	12		
13/02/2037		2,24				88									
0049 2958 103 0428754 22/07/2011 15/02/2007							18.223,25	15.334,73	15.334,73	2,24% M	*142	0,700000	12		
15/02/2027		2,24				49614									
0049 2958 103 0428757 22/07/2011 1/03/2007							18.223,25	15.278,84	15.278,84	2,22% M	*142	0,700000	12		
1/03/2027		2,22				32									
0049 2958 103 0428758 22/07/2011 1/03/2007							137.595,88	125.741,01	125.741,01	2,07% M	*142	0,550000	12		
1/03/2037		2,07				49844									
0049 2958 103 0428761 22/07/2011 15/03/2007							121.954,35	111.447,18	111.447,18	2,07% M	*142	0,550000	12		
15/03/2037		2,07				49848									
0049 2958 103 0428923 22/07/2011 30/06/2010							266.000,00	260.329,82	260.329,82	0,79% M	*S33	0,000000	12		
30/06/2050		0,79	3491	312		224									
0049 2958 103 0428939 22/07/2011 28/12/2010							141.317,00	138.814,00	138.814,00	0,97% M	*S33	0,000000	12		
28/12/2035		0,97	904	806		152									
0049 2959 103 0402095 22/07/2011 31/05/2007							290.000,00	275.959,18	275.959,18	2,06% M	*142	0,850000	12		
31/05/2047		2,06	1394	448		448									
0049 2959 103 0402100 22/07/2011 3/10/2007							218.290,00	218.290,00	218.290,00	3,25% M	*	3,250000	12		
3/10/2047		3,25	1119	181		1									
0049 2961 103 0431441 22/07/2011 23/04/2010							293.900,00	287.832,61	287.832,61	2,11% M	*142	0,400000	12		
3/05/2050		2,11	2498	200		214									
0049 2961 103 0431445 22/07/2011 21/07/2010							113.000,00	110.524,32	110.524,32	3,95% M	*142	2,000000	12		
21/07/2035		3,95	2834	2491		5									
0049 2961 103 0431458 22/07/2011 22/12/2010							212.800,00	210.665,61	210.665,61	1,94% M	*	1,941000	12		
22/12/2045		1,94	2698	991		168									
0049 2962 103 0417108 22/07/2011 7/10/2010							255.000,00	251.064,78	251.064,78	1,82% M	*142	0,400000	12		
7/10/2045		1,82	2032	20		106									
0049 2962 103 0417110 22/07/2011 3/12/2010							335.000,00	331.076,78	331.076,78	1,94% M	*142	0,400000	12		
3/12/2045		1,94	2040	45		169									
0049 2962 103 0417114 22/07/2011 29/12/2010							375.000,00	371.882,19	371.882,19	1,94% M	*	1,940000	12		
29/12/2050		1,94	1502	1502		139									

0017000QI 90001. TXT

0049	2965	103	0404890	22/07/2011	16/06/2000	36.700,00	32.406,89	32.406,89	2,62%	M	*142	1,250000	12
			16/06/2025	2,62	000470	000470	000042	28068					
0049	2965	103	0409275	22/07/2011	30/10/2001	133.000,00	125.024,94	125.024,94	2,75%	M	*142	1,250000	12
			30/10/2026	2,75	000587	000587	000241	1					
0049	2965	103	0414758	22/07/2011	27/03/2007	276.276,00	268.271,86	268.271,86	2,27%	M	*142	0,750000	12
			27/03/2037	2,27	891	352	27478						
0049	2973	103	0545551	22/07/2011	24/10/2007	175.717,12	168.497,98	168.497,98	2,22%	M	*142	0,850000	12
			24/10/2047	2,22	002535	000631	000179	1					
0049	2973	103	0545556	22/07/2011	7/03/2008	310.000,00	153.680,00	153.680,00	1,92%	M	*142	0,400000	12
			7/03/2038	1,92	1780	330	63	18932					
0049	2973	103	0545591	22/07/2011	24/02/2010	98.000,00	87.518,90	87.518,90	3,79%	M	*142	2,250000	12
			24/02/2020	3,79	1574	160	224	13877					
0049	2977	103	0412700	22/07/2011	30/04/2008	217.000,00	209.438,89	209.438,89	3,05%	M	*142	1,500000	12
			30/04/2048	3,05	1145	585	109	6746					
0049	2977	103	0412706	22/07/2011	10/07/2008	325.000,00	311.432,84	311.432,84	1,62%	M	*142	0,400000	12
			10/07/2048	1,62	1259	865	47	34793					
0049	2977	103	0412788	22/07/2011	1/06/2010	190.000,00	186.354,08	186.354,08	2,32%	M	*142	0,400000	12
			1/06/2050	2,32	1234	840	50	34076					
0049	2977	103	0412799	22/07/2011	23/09/2010	290.000,00	285.525,51	285.525,51	1,82%	M	*142	0,400000	12
			1/10/2045	1,82	3319	554	11	17177					
0049	2977	103	0412802	22/07/2011	7/10/2010	229.000,00	224.665,99	224.665,99	1,82%	M	*142	0,400000	12
			7/10/2040	1,82	1988	697	98	5905					
0049	2977	103	0412806	22/07/2011	11/11/2010	140.000,00	137.700,68	137.700,68	1,96%	M	*142	0,470000	12
			11/11/2040	1,96	255	115	139	11043					
0049	2977	103	0412811	22/07/2011	30/12/2010	100.000,00	97.641,46	97.641,46	1,82%	M	*142	0,400000	12
			30/12/2028	1,82	1341	697	81	7405					
0049	2978	103	0412184	22/07/2011	8/11/2007	210.454,24	195.870,05	195.870,05	2,27%	M	*142	0,850000	12
			8/11/2037	2,27	1417	650	60	45087					
0049	2983	103	0442709	22/07/2011	4/12/2006	244.000,00	222.571,75	222.571,75	2,07%	M	*142	0,650000	12
			4/12/2036	2,07	1535	105	72047						
0049	2983	103	0442748	22/07/2011	20/12/2006	188.800,00	158.178,37	158.178,37	1,92%	M	*142	0,500000	12
			20/12/2026	1,92	1537	45	72144						
0049	2983	103	0442812	22/07/2011	31/03/2008	180.000,00	168.332,88	168.332,88	2,25%	M	*142	0,700000	12
			31/03/2038	2,25	988	988	91	6757					
0049	2990	103	0453502	22/07/2011	19/11/2003	186.000,00	165.556,84	165.556,84	2,17%	M	*142	0,750000	12
			1/12/2035	2,17	956	255	106	17948					
0049	2990	103	0453788	22/07/2011	30/04/2010	293.900,00	286.606,14	286.606,14	1,95%	M	*142	0,400000	12
			30/04/2045	1,95	3063	247	1062	10682					
0049	3000	103	0457304	22/07/2011	26/04/2006	275.000,00	240.761,08	240.761,08	2,45%	M	*142	0,900000	12
			26/11/2032	2,45	002278	001292	000046	8625					
0049	3000	103	0457335	22/07/2011	29/09/2006	170.000,42	162.182,04	162.182,04	3,03%	M	*142	1,750000	12
			29/09/2036	3,03	1584	902	16	47014					
0049	3000	103	0457389	22/07/2011	16/10/2007	92.000,00	74.288,09	74.288,09	2,12%	M	*142	0,750000	12
			16/10/2022	2,12	1960	469	53	28308					
0049	3000	103	0457528	22/07/2011	29/11/2010	228.000,00	223.257,28	223.257,28	0,92%	M	*S33	0,000000	12
			29/11/2035	0,92	2530	2530	184	101884					
0049	3001	103	0413618	22/07/2011	7/11/2006	242.500,00	226.631,93	226.631,93	2,46%	M	*142	0,750000	12

0017000QI 90001. TXT

7/11/2041	2,46	1345	253	68	19911								
0049 3001 103	0413629	22/07/2011	25/04/2007	236.137,50	226.199,76	226.199,76	2,30%	M	*142	0,750000	12		
25/04/2047	2,30	507	277	232	9062								
0049 3001 103	0413659	22/07/2011	12/03/2009	87.000,00	80.096,52	80.096,52	1,00%	M	*S33	0,000000	12		
30/03/2034	1,00				5056								
0049 3002 103	0466673	22/07/2011	29/04/2010	140.000,00	135.758,97	135.758,97	1,95%	M	*142	0,400000	12		
29/04/2040	1,95	562		142	25118								
0049 3009 103	0444364	22/07/2011	28/01/2010	245.000,00	238.886,84	238.886,84	1,89%	M	*142	0,400000	12		
28/01/2050	1,89	1099	758	213	38312								
0049 3009 103	0444371	22/07/2011	15/06/2010	275.000,00	268.710,37	268.710,37	2,32%	M	*142	0,400000	12		
15/06/2045	2,32	924	622	133	30027								
0049 3011 103	0427162	22/07/2011	24/02/2005	147.535,00	130.204,36	130.204,36	3,07%	M	*140	0,250000	12		
24/02/2035	3,07	001760	001130	000218	1								
0049 3011 103	0427290	22/07/2011	22/06/2007	282.853,50	273.992,42	273.992,42	2,01%	M	*142	0,800000	12		
22/06/2037	2,01	1752	956	121	69602								
0049 3011 103	0427325	22/07/2011	21/02/2008	240.000,00	225.671,55	225.671,55	2,79%	M	*142	1,250000	12		
21/02/2038	2,79	706	136	176	7360								
0049 3015 103	0400728	22/07/2011	2/08/2000	107.000,00	101.842,38	101.842,38	4,04%	M	*142	2,500000	12		
2/01/2030	4,04	000965	000255	58	22208								

Santander de Titulización, SGFT, S.A.

FECHA : 21/07/11

SALLO3

HORA : 11:26:06

CREDITO

PAGINA:

74

LISTADO DE DERECHOS DE

HIPOTECARIO 7

FONDO DE TITULIZACION DE ACTIVOS FTH: SAN.

PRESTAMOS:

(13)	(1)	(14)	(15)	(2)	(16)	(3)	(17)	(4)	(5)	(6)	(7)	(8)	(9)	(10)	(11)	(12)
0049 3015 103	0404285	22/07/2011	28/06/2007	146.000,00	141.615,02	141.615,02	2,21%	M	*142	1,000000	12					
28/06/2037	2,21	303	303	5	30883											
0049 3015 103	0404291	22/07/2011	21/09/2007	158.852,44	154.401,55	154.401,55	2,03%	M	*142	0,750000	12					
21/09/2037	2,03	743	38	151	3101											
0049 3015 103	0404307	22/07/2011	31/07/2009	102.000,00	96.394,54	96.394,54	1,94%	M	*142	0,700000	12					
31/07/2034	1,94	1300	590	204	41087											
0049 3015 103	0404314	22/07/2011	2/03/2010	108.000,00	105.084,66	105.084,66	2,42%	M	*142	0,900000	12					
2/03/2040	2,42	1300	590	218	41101											
0049 3019 103	0408097	22/07/2011	6/10/2006	92.500,00	90.130,21	90.130,21	3,87%	M	*142	2,500000	12					
6/10/2036	3,87	721	393	108	34491											
0049 3019 103	0408133	22/07/2011	8/06/2007	133.000,00	128.351,10	128.351,10	2,67%	M	*142	0,750000	12					
8/06/2037	2,67	416	748	139	34112											
0049 3019 103	0408154	22/07/2011	10/07/2007	125.000,00	115.251,97	115.251,97	2,12%	M	*142	0,900000	12					

0017000QI 90001. TXT

10/07/2037	2,12	1111	720	80	62218									
0049 3019 103	0408170	22/07/2011	21/09/2007		115.500,00	112.263,74	112.263,74	2,03%	M	*142	0,750000	12		
21/09/2037	2,03	1623	352	83	22572									
0049 3019 103	0408194	22/07/2011	25/01/2008		96.200,00	96.200,00	96.200,00	2,74%	M	*142	1,250000	12		
25/01/2043	2,74	721	393	106	34489									
0049 3019 103	0408200	22/07/2011	18/03/2008		200.000,00	188.987,69	188.987,69	1,92%	M	*142	0,400000	12		
18/03/2043	1,92	1700	316	60	22877									
0049 3019 103	0408207	22/07/2011	8/05/2008		100.000,00	96.578,62	96.578,62	3,21%	M	*142	1,500000	12		
8/05/2048	3,21	1430	1039	15	25497									
0049 3019 103	0408262	22/07/2011	4/08/2009		50.000,00	45.963,21	45.963,21	1,64%	M	*142	0,400000	12		
4/08/2029	1,64	1546	275	14	19177									
0049 3019 103	0408289	22/07/2011	5/02/2010		200.000,00	195.016,12	195.016,12	1,94%	M	*142	0,400000	12		
5/02/2050	1,94	638	4	242	21382									
0049 3019 103	0408295	22/07/2011	19/02/2010		145.000,00	140.009,07	140.009,07	1,94%	M	*142	0,400000	12		
19/02/2040	1,94	2052	1508	1	84062									
0049 3019 103	0408307	22/07/2011	18/06/2010		208.000,00	203.395,68	203.395,68	2,32%	M	*142	0,400000	12		
18/06/2045	2,32	1471	382	123	33283									
0049 3019 103	0408311	22/07/2011	20/07/2010		132.000,00	128.873,96	128.873,96	1,68%	M	*142	0,400000	12		
20/07/2040	1,68	1940	1396	210	80655									
0049 3026 103	0441009	22/07/2011	5/06/2007		218.000,00	203.594,45	203.594,45	2,42%	M	*142	0,500000	12		
5/06/2042	2,42	000001	000001	000094	2									
0049 3026 103	0441014	22/07/2011	10/07/2007		124.200,00	118.151,95	118.151,95	1,97%	M	*142	0,750000	12		
10/07/2047	1,97	2115	78	115	6877									
0049 3026 103	0441016	22/07/2011	16/07/2007		158.550,00	153.510,76	153.510,76	1,97%	M	*142	0,750000	12		
16/07/2037	1,97	730	780	185	45324									
0049 3026 103	0441017	22/07/2011	23/07/2007		207.000,00	200.474,90	200.474,90	1,97%	M	*142	0,750000	12		
23/07/2037	1,97	3495	690	149	22645									
0049 3032 103	0401637	22/07/2011	15/11/2007		88.556,00	71.047,28	71.047,28	3,00%	M	*142	0,390000	12		
15/03/2029	3,00	1484	662	141	43456									
0049 3033 103	0581095	22/07/2011	28/04/2006		112.200,00	110.600,81	110.600,81	5,05%	M	*142	3,500000	12		
28/04/2046	5,05	798	225	97	14161									
0049 3033 103	0581156	22/07/2011	30/10/2007		395.625,00	372.582,76	372.582,76	1,92%	M	*142	0,550000	12		
30/10/2037	1,92	1539	380	109	34874									
0049 3033 103	0581175	22/07/2011	6/05/2008		150.000,00	143.286,75	143.286,75	2,11%	M	*142	0,400000	12		
6/05/2048	2,11	2458	829	78	57042									
0049 3033 103	0581177	22/07/2011	15/05/2008		181.500,00	172.492,70	172.492,70	2,77%	M	*142	0,850000	12		
5/06/2043	2,77	632	632	155	39585									
0049 3033 103	0581234	22/07/2011	28/06/2010		175.000,00	171.511,74	171.511,74	2,00%	M	*142	0,400000	12		
28/06/2045	2,00	2112	660	213	48472									
0049 3038 103	0544390	22/07/2011	3/01/2007		250.000,00	247.770,06	247.770,06	3,24%	M	*142	1,750000	12		
3/01/2031	3,24	720	86	77	5000									
0049 3038 103	0544403	22/07/2011	5/04/2007		189.145,00	178.743,29	178.743,29	2,30%	M	*142	0,750000	12		
5/04/2042	2,30	1003	528	173	1014									
0049 3038 103	0544409	22/07/2011	3/05/2007		351.582,50	341.288,24	341.288,24	3,21%	M	*142	1,500000	12		
3/05/2032	3,21	1229	783	37	46991									
0049 3038 103	0544418	22/07/2011	8/06/2007		101.000,00	90.526,37	90.526,37	3,17%	M	*142	1,250000	12		
8/06/2032	3,17	1705	113	57	10617									

0017000QI 90001. TXT

0049	3038	103	0544419	22/07/2011	25/06/2007	93.582,00	86.081,79	86.081,79	1,96%	M	*142	0,750000	12
	25/06/2037		1,96	1687	102	132	9820						
0049	3039	103	0514630	22/07/2011	31/08/2010	79.493,12	77.467,16	77.467,16	3,00%	M	*	3,000000	12
	31/08/2033		3,00	1806	862	27	49108						
0049	3039	103	0514632	22/07/2011	30/09/2010	111.297,00	111.297,00	111.297,00	3,00%	M	*	3,000000	12
	30/09/2023		3,00	1604	504	159	32382						
0049	3039	103	0514634	22/07/2011	30/09/2010	110.000,00	110.000,00	110.000,00	3,00%	M	*	3,000000	12
	30/09/2032		3,00	1604	504	167	32384						
0049	3039	103	0514649	22/07/2011	30/11/2010	146.000,00	144.233,02	144.233,02	3,00%	M	*	3,000000	12
	30/11/2040		3,00	1604	504	199	32392						
0049	3043	103	0410705	22/07/2011	1/09/2005	143.000,00	138.454,45	138.454,45	2,78%	M	*142	1,500000	12
	1/09/2045		2,78	1158	457	158	7565						
0049	3045	103	0406521	22/07/2011	16/11/2007	193.000,00	193.000,00	193.000,00	2,17%	M	*142	0,750000	12
	16/11/2047		2,17	976	311	59	18813						
0049	3045	103	0406545	22/07/2011	18/12/2007	141.308,41	131.592,13	131.592,13	2,07%	M	*142	0,650000	12
	18/12/2037		2,07	1878	1016	55	47169						
0049	3045	103	0406557	22/07/2011	4/01/2008	150.000,00	139.767,55	139.767,55	1,99%	M	*142	0,500000	12
	4/01/2038		1,99	1880	1018	85	47329						
0049	3045	103	0406631	22/07/2011	26/03/2010	22.474,00	16.062,07	16.062,07	2,52%	M	*142	1,000000	12
	26/05/2021		2,52	1874	1012	223	46925						
0049	3045	103	0406634	22/07/2011	10/05/2010	148.783,50	142.524,43	142.524,43	1,25%	M	*S33	0,000000	12
	10/05/2035		1,25	1954	935	193	58957						
0049	3047	103	0417107	22/07/2011	6/06/2007	276.000,00	252.865,29	252.865,29	2,52%	M	*142	0,600000	12
	6/06/2037		2,52			167							
0049	3073	103	0415074	22/07/2011	18/12/2006	190.000,00	184.307,98	184.307,98	2,67%	M	*142	1,250000	12
	18/12/2046		2,67	2164	120	200	10737						
0049	3073	103	0415090	22/07/2011	10/08/2007	237.000,00	237.000,00	237.000,00	2,09%	M	*142	0,850000	12
	10/08/2042		2,09	898	736	18	19474						
0049	3075	103	0406454	22/07/2011	22/06/2004	178.000,00	174.181,83	174.181,83	2,96%	M	*142	1,750000	12
	22/06/2044		2,96	001686	000282	000109	3						
0049	3076	103	0413176	22/07/2011	21/09/2007	348.000,00	333.146,48	333.146,48	2,13%	M	*142	0,850000	12
	21/09/2047		2,13	2187	173	140	10273						
0049	3076	103	0413199	22/07/2011	1/04/2009	301.248,00	288.066,02	288.066,02	1,11%	M	*S33	0,000000	12
	30/04/2049		1,11	1512	1512	31	55385						
0049	3076	103	0413200	22/07/2011	1/04/2009	259.920,00	248.546,47	248.546,47	1,11%	M	*S33	0,000000	12
	30/04/2049		1,11	1512	1512	208	55503						

Santander de Titulización, SGFT, S.A.

FECHA : 21/07/11

SALLO3

HORA : 11:26:06

CREDITO

PAGINA:

75

LISTADO DE DERECHOS DE

HIPOTECARIO 7

FONDO DE TITULIZACION DE ACTIVOS FTH: SAN.

PRESTAMOS:

0017000QI 90001. TXT

(13)	(1)	(14)	(15)	(2)	(16)	(3)	(17)	(4)	(5)	(6)	(7)	(8)	(9)	(10)	(11)	(12)
0049 3076	103	0413235	22/07/2011	30/09/2010	400.000,00	393.828,23	393.828,23	1,82%	M	*142	0,400000	12				
30/09/2045		1,82	729	729	116	7066N										
0049 3081	103	0401359	22/07/2011	20/11/1998	90.000,00	81.185,04	81.185,04	2,50%	M	*142	1,000000	12				
20/11/2023		2,50	000491	000001	000028	1										
0049 3081	103	0417565	22/07/2011	31/10/2006	100.599,07	83.407,80	83.407,80	1,87%	M	*142	0,500000	12				
31/10/2026		1,87			18537											
0049 3081	103	0417582	22/07/2011	14/08/2007	192.000,00	192.000,00	192.000,00	1,99%	M	*142	0,750000	12				
14/08/2047		1,99	1139	0099	0054	7633										
0049 3081	103	0417591	22/07/2011	24/04/2008	284.260,50	259.161,24	259.161,24	2,15%	M	*142	0,600000	12				
24/12/2036		2,15	1406	0164	0173	10330										
0049 3081	103	0417655	22/07/2011	21/12/2010	190.000,00	187.636,89	187.636,89	1,89%	M	*	1,895000	12				
21/12/2040		1,89	2165	2165	3	53677										
0049 3081	103	0417658	22/07/2011	29/12/2010	171.657,00	170.230,17	170.230,17	1,94%	M	*	1,941000	12				
29/12/2050		1,94	2374		177	59079										
0049 3083	103	0428013	22/07/2011	1/06/2007	232.000,00	206.873,43	206.873,43	2,77%	M	*142	0,850000	12				
1/06/2032		2,77	1074	43	202	5053										
0049 3084	103	0413014	22/07/2011	7/09/2010	120.000,00	115.823,26	115.823,26	1,82%	M	*142	0,400000	12				
7/09/2030		1,82	536	181	86	23586										
0049 3102	103	0414112	22/07/2011	26/10/2007	63.560,80	55.371,94	55.371,94	2,22%	M	*142	0,850000	12				
26/10/2027		2,22	1158	102	105	7869										
0049 3103	103	0410819	22/07/2011	1/06/2007	295.395,00	286.655,33	286.655,33	2,67%	M	*142	0,750000	12				
1/06/2037		2,67	2010	1891	26	4649										
0049 3107	103	0409523	22/07/2011	7/07/2010	265.000,00	253.385,00	253.385,00	1,68%	M	*142	0,400000	12				
7/07/2044		1,68	2417	2417	88	42701										
0049 3107	103	0409527	22/07/2011	1/12/2010	190.000,00	188.137,02	188.137,02	1,89%	M	*142	0,400000	12				
1/12/2050		1,89	2406	2406	84	16888										
0049 3110	103	0414581	22/07/2011	28/09/2007	175.000,00	167.530,63	167.530,63	2,13%	M	*142	0,850000	12				
28/09/2047		2,13	1895	381	23	30734										
0049 3110	103	0414641	22/07/2011	23/09/2010	155.000,00	155.000,00	155.000,00	5,00%	M	*	5,000000	12				
23/09/2030		5,00			74807											
0049 3112	103	0409532	22/07/2011	16/09/2004	175.000,00	167.634,98	167.634,98	2,77%	M	*142	1,250000	12				
16/09/2033		2,77	952	952	89	52707										
0049 3112	103	0409698	22/07/2011	8/05/2006	226.422,00	226.422,00	226.422,00	2,96%	M	*142	1,250000	12				
8/05/2046		2,96	1602	136	12	11519										
0049 3112	103	0409702	22/07/2011	8/06/2006	175.000,00	174.734,79	174.734,79	2,42%	M	*142	1,000000	12				
8/06/2046		2,42	822	822	199	9143										
0049 3112	103	0409734	22/07/2011	18/07/2007	227.124,00	219.865,14	219.865,14	2,22%	M	*142	1,000000	12				
18/07/2037		2,22	1973	0	29	8512										
0049 3112	103	0409737	22/07/2011	27/07/2007	125.000,00	121.059,75	121.059,75	1,97%	M	*142	0,750000	12				
27/07/2037		1,97	1307	868	190	88582										
0049 3112	103	0409739	22/07/2011	2/08/2007	237.000,00	229.676,56	229.676,56	1,99%	M	*142	0,750000	12				
2/08/2037		1,99	173	173	37	13962										
0049 3112	103	0409744	22/07/2011	1/10/2007	234.000,00	234.000,00	234.000,00	3,05%	M	*140	0,350000	12				

0017000QI 90001. TXT

1/10/2047	3,05	3198	1081	157	3841							
0049 3112 103	0409745	22/07/2011	5/10/2007	91.100,00	84.214,97	84.214,97	1,77%	M	*142	0,400000	12	
5/10/2037	1,77	1782	39	191	4130							
0049 3112 103	0409749	22/07/2011	28/11/2007	94.000,00	94.000,00	94.000,00	3,11%	M	*140	0,350000	12	
28/11/2047	3,11	1029	1468	1	58046							
0049 3112 103	0409752	22/07/2011	12/12/2007	342.000,00	342.000,00	342.000,00	3,14%	M	*140	0,350000	12	
12/12/2047	3,14	2096	81	61	5903							
0049 3112 103	0409816	22/07/2011	13/12/2010	283.000,00	280.253,35	280.253,35	1,94%	M	*142	0,400000	12	
13/12/2050	1,94	1924	225	141	9618							
0049 3113 103	0432585	22/07/2011	17/03/2006	150.550,70	89.290,45	89.290,45	2,09%	M	*142	0,570000	12	
17/03/2036	2,09	000649	000649	000203	5							
0049 3113 103	0432654	22/07/2011	6/03/2009	167.000,00	159.394,81	159.394,81	1,00%	M	*S33	0,000000	12	
30/03/2049	1,00	1913	326	26	19973							
0049 3113 103	0432675	22/07/2011	14/06/2010	100.000,00	97.544,99	97.544,99	2,62%	M	*142	0,700000	12	
14/06/2040	2,62	1817		217	78571							
0049 3113 103	0432677	22/07/2011	24/06/2010	154.000,00	149.992,32	149.992,32	1,63%	M	*142	0,390000	12	
24/06/2040	1,63	1822		1	78573							
0049 3113 103	0432683	22/07/2011	29/06/2010	168.104,53	164.293,14	164.293,14	2,50%	M	*142	0,700000	12	
29/06/2040	2,50	1822		9	78575							
0049 3113 103	0432692	22/07/2011	18/11/2010	178.000,00	176.644,40	176.644,40	3,00%	M	*	3,000000	12	
30/11/2050	3,00	2201	698	114	33745							
0049 3114 103	0430408	22/07/2011	28/08/2007	161.030,48	134.361,41	134.361,41	0,83%	M	*S33	0,000000	12	
28/08/2027	0,83	2398	907		50987							
0049 3122 103	0416406	22/07/2011	2/11/2004	259.000,00	241.899,79	241.899,79	2,51%	M	*142	0,800000	12	
2/12/2034	2,51	002747	000104	000189	1							
0049 3122 103	0416623	22/07/2011	6/02/2009	237.000,00	220.962,98	220.962,98	0,99%	M	*S33	0,000000	12	
6/04/2048	0,99				76274							
0049 3124 103	0400631	22/07/2011	27/08/2009	230.000,00	219.116,08	219.116,08	1,64%	M	*142	0,400000	12	
30/08/2039	1,64	5437		53	21248							
0049 3125 103	0405257	22/07/2011	12/09/2001	150.000,00	117.081,15	117.081,15	1,83%	M	*142	0,550000	12	
12/10/2031	1,83	1653	66	105	4959							
0049 3125 103	0411981	22/07/2011	25/09/2002	135.000,00	122.413,70	122.413,70	2,23%	M	*142	0,950000	12	
25/09/2027	2,23	000001	000001	000001	1							
0049 3125 103	0418563	22/07/2011	8/11/2006	297.300,00	279.218,44	279.218,44	2,07%	M	*142	0,650000	12	
8/11/2036	2,07				3626							
0049 3125 103	0418569	22/07/2011	22/11/2006	338.000,00	304.554,26	304.554,26	2,07%	M	*142	0,650000	12	
22/11/2026	2,07				3658							
0049 3125 103	0418610	22/07/2011	13/12/2006	359.000,00	327.701,61	327.701,61	2,07%	M	*142	0,650000	12	
13/12/2036	2,07				3580							
0049 3125 103	0418683	22/07/2011	12/07/2007	173.000,00	167.379,68	167.379,68	1,97%	M	*142	0,750000	12	
12/07/2037	1,97	1742	155	168	11045							
0049 3125 103	0418684	22/07/2011	13/07/2007	223.000,00	215.595,65	215.595,65	1,82%	M	*142	0,600000	12	
13/07/2037	1,82	2218	1232	163	13537							
0049 3125 103	0418700	22/07/2011	31/10/2007	200.000,00	185.109,03	185.109,03	1,82%	M	*142	0,400000	12	
31/10/2037	1,82	418	934		25803							
0049 3125 103	0418788	22/07/2011	8/10/2009	100.000,00	92.329,36	92.329,36	0,92%	M	*S33	0,000000	12	
30/10/2029	0,92	449	146	19	2714							

0017000QI 90001. TXT

0049	3125	103	0418823	22/07/2011	26/02/2010	180.000,00	173.804,40	173.804,40	1,94%	M	*142	0,400000	12
	26/02/2040		1,94	2084	980	70	25315						
0049	3125	103	0418830	22/07/2011	11/05/2010	150.000,00	146.674,78	146.674,78	2,61%	M	*142	0,900000	12
	11/05/2040		2,61	1632	45	97	3247						
0049	3126	103	0405304	22/07/2011	24/12/2009	330.000,00	321.233,96	321.233,96	1,82%	M	*142	0,400000	12
	31/12/2049		1,82	1068	51	17	3601						

SALL03

FECHA : 21/07/11

HORA : 11:26:06

CREDITO

PAGINA:

76

LISTADO DE DERECHOS DE

HIPOTECARIO 7

FONDO DE TITULIZACION DE ACTIVOS FTH: SAN.

PRESTAMOS:

(13)	(1)	(2)	(3)	(4)	(5)	(6)	(7)	(8)	(9)	(10)	(11)	(12)	
(13)	(14)	(15)	(16)	(17)									
0049	3128	103	0420853	22/07/2011	3/07/2007	160.000,00	150.153,09	150.153,09	1,97%	M	*142	0,750000	12
	3/07/2042		1,97	809	6	160	714						
0049	3129	103	0407169	22/07/2011	21/02/2002	64.308,00	33.872,66	33.872,66	2,29%	M	*142	0,750000	12
	21/01/2020		2,29	000010	000560	000131	1						
0049	3129	103	0446079	22/07/2011	14/06/2007	107.000,00	97.303,68	97.303,68	2,08%	M	*142	0,800000	12
	14/09/2034		2,08	000575	000575	55	45157						
0049	3129	103	0446082	22/07/2011	18/07/2007	394.200,00	377.403,11	377.403,11	1,82%	M	*142	0,600000	12
	18/07/2047		1,82	1311	319	186	28406						
0049	3129	103	0446085	22/07/2011	1/10/2007	150.000,00	146.290,41	146.290,41	3,87%	M	*142	2,500000	12
	1/10/2047		3,87	1892	1063	145	61075						
0049	3129	103	0446091	22/07/2011	13/03/2008	147.000,00	147.000,00	147.000,00	3,12%	M	*140	0,350000	12
	13/03/2048		3,12				29816						
0049	3129	103	0446093	22/07/2011	10/04/2008	145.385,00	140.210,55	140.210,55	3,05%	M	*142	1,500000	12
	10/04/2048		3,05	2401	408	141	23920						
0049	3131	103	0418383	22/07/2011	2/08/2007	176.135,00	167.998,06	167.998,06	2,09%	M	*142	0,850000	12
	2/08/2047		2,09	607	607	202	46855						
0049	3132	103	0412959	22/07/2011	1/12/2009	261.900,00	253.621,46	253.621,46	0,97%	M	*S33	0,000000	12
	31/12/2049		0,97	3892	1462	22	7526						
0049	3133	103	0458653	22/07/2011	26/10/2006	790.000,00	716.326,11	716.326,11	1,82%	M	*142	0,450000	12
	26/10/2036		1,82	3003	1010	199	56742						
0049	3133	103	0458709	22/07/2011	1/06/2007	261.642,33	252.587,24	252.587,24	2,67%	M	*142	0,750000	12
	1/06/2037		2,67	2434	751	196	11106						
0049	3133	103	0458743	22/07/2011	29/01/2008	276.000,00	265.452,95	265.452,95	2,24%	M	*142	0,750000	12
	29/01/2048		2,24	2676	989	36	51575						
0049	3133	103	0458858	22/07/2011	4/03/2010	100.000,00	95.611,71	95.611,71	3,27%	M	*142	1,750000	12
	4/03/2030		3,27	1342	1330	180	123027						

0017000QI 90001. TXT

0049	3134	103	0411950	22/07/2011	13/02/2008	209.000,00	194.159,68	194.159,68	2,04%	M	*142	0,500000	12
	13/08/2046		2,04	2694	33	168	2485						
0049	3137	103	0433008	22/07/2011	21/12/2007	466.622,00	447.170,21	447.170,21	1,92%	M	*142	0,500000	12
	21/12/2037		1,92	1057	547	189	26980						
0049	3141	103	0441991	22/07/2011	11/02/2008	145.000,00	119.693,50	119.693,50	1,84%	M	*142	0,300000	12
	11/11/2033		1,84	436	91	90	10517						
0049	3141	103	0441994	22/07/2011	8/05/2007	320.000,00	320.000,00	320.000,00	4,21%	M	*142	2,500000	12
	8/05/2034		4,21	1943	350	84	28282						
0049	3141	103	0442004	22/07/2011	12/03/2009	276.323,90	263.740,09	263.740,09	1,00%	M	*S33	0,000000	12
	30/03/2049		1,00	1899	433	60	25584						
0049	3143	103	0400549	22/07/2011	18/03/1998	85.000,00	75.490,01	75.490,01	2,12%	M	*142	0,600000	12
	18/03/2028		2,12	000087	000087	000061	1						
0049	3147	103	0412239	22/07/2011	14/06/2006	224.000,00	133.199,14	133.199,14	3,17%	M	*142	1,250000	12
	14/06/2017		3,17	767	31	139	2480						
0049	3147	103	0412267	22/07/2011	27/07/2007	261.900,00	217.320,09	217.320,09	2,07%	M	*142	0,850000	12
	27/07/2047		2,07	239	239	1	18558						
0049	3147	103	0412276	22/07/2011	6/03/2008	287.000,00	275.505,90	275.505,90	2,37%	M	*142	0,850000	12
	6/03/2048		2,37	1356	195	73	20214						
0049	3150	103	0424727	22/07/2011	6/10/2003	112.400,00	78.365,70	78.365,70	2,12%	M	*142	0,750000	12
	6/10/2023		2,12	000001	000001	000001	1						
0049	3150	103	0425329	22/07/2011	8/06/2010	246.818,00	241.664,99	241.664,99	3,00%	M	*142	0,650000	12
	30/06/2040		3,00	1027	792	7	40427						
0049	3153	103	0438039	22/07/2011	9/04/2010	87.000,00	81.989,30	81.989,30	1,11%	M	*S33	0,000000	12
	9/04/2030		1,11	1318	166	19	16657						
0049	3154	103	0402378	22/07/2011	22/09/2005	214.000,00	206.764,24	206.764,24	2,46%	M	*142	0,750000	12
	5/04/2049		2,46	2317	2317	165	103476						
0049	3154	103	0402459	22/07/2011	26/03/2008	180.000,52	178.490,75	178.490,75	2,77%	M	*140	0,000000	12
	26/03/2046		2,77	1383	616	69	43615						
0049	3156	103	0404797	22/07/2011	11/05/2007	239.520,00	219.339,11	219.339,11	2,46%	M	*142	0,750000	12
	11/05/2037		2,46	1494	652	67	37634						
0049	3156	103	0404848	22/07/2011	11/08/2010	152.000,00	149.097,77	149.097,77	1,76%	M	*142	0,390000	12
	11/08/2045		1,76	1347	505	160	31644						
0049	3157	103	0413214	22/07/2011	9/08/2007	237.650,00	227.180,85	227.180,85	2,24%	M	*142	1,000000	12
	9/08/2034		2,24	1168	0095	0052	9727						
0049	3157	103	0413215	22/07/2011	31/08/2007	228.000,00	221.865,74	221.865,74	2,28%	M	*142	1,000000	12
	31/08/2037		2,28	935	935	209	36843						
0049	3157	103	0413216	22/07/2011	20/09/2007	210.000,00	204.368,48	204.368,48	2,28%	M	*142	1,000000	12
	20/09/2037		2,28	1799	212	105	14248						
0049	3157	103	0413220	22/07/2011	14/03/2008	227.400,00	227.400,00	227.400,00	2,77%	M	*140	0,000000	12
	14/03/2048		2,77	733	733	230	63823						
0049	3159	103	0413887	22/07/2011	6/04/2010	497.500,00	480.406,11	480.406,11	1,11%	M	*S33	0,000000	12
	30/04/2040		1,11	1030	524	61	25749						
0049	3159	103	0413888	22/07/2011	15/04/2010	429.300,00	418.713,70	418.713,70	1,11%	M	*S33	0,000000	12
	30/04/2050		1,11	1030	524	117	25763						
0049	3163	103	0412539	22/07/2011	4/07/2007	214.000,00	196.371,39	196.371,39	1,72%	M	*142	0,500000	12
	4/07/2037		1,72	149	200	2445	13731						
0049	3165	103	0412144	22/07/2011	5/07/2007	185.000,00	178.990,54	178.990,54	1,97%	M	*142	0,750000	12

0017000QI 90001. TXT

5/07/2037	1,97	2661	113	194	378								
0049 3165 103	0412148	22/07/2011	25/07/2007	216.495,99	209.854,39	209.854,39	209.854,39	1,97% M	*142	0,750000	12		
25/07/2037	1,97				12								
0049 3165 103	0412226	22/07/2011	26/06/2009	370.000,00	370.000,00	370.000,00	370.000,00	4,50% M	*142	1,750000	12		
30/06/2039	4,50	001505	000081	000134	1								
0049 3165 103	0412256	22/07/2011	21/01/2010	256.000,00	247.004,85	247.004,85	247.004,85	1,89% M	*142	0,400000	12		
21/01/2040	1,89	2905	891	11	40943								
0049 3165 103	0412269	22/07/2011	4/11/2010	190.000,00	186.013,24	186.013,24	186.013,24	1,89% M	*142	0,400000	12		
4/11/2035	1,89	1657	172	207	19788								
0049 3166 103	0466038	22/07/2011	17/12/2010	360.000,00	255.641,59	255.641,59	255.641,59	1,94% M	*142	0,400000	12		
17/12/2040	1,94	130	344	18	6352								
0049 3174 103	0403829	22/07/2011	6/07/2007	180.000,00	174.152,23	174.152,23	174.152,23	1,97% M	*142	0,750000	12		
6/07/2037	1,97	1081	86	105	988								
0049 3175 103	0403525	22/07/2011	17/03/2006	173.000,00	173.000,00	173.000,00	173.000,00	3,52% M	*142	2,000000	12		
17/03/2040	3,52	662	20	247	2496								
0049 3175 103	0403584	22/07/2011	12/07/2010	150.000,00	146.122,12	146.122,12	146.122,12	1,68% M	*142	0,400000	12		
12/07/2040	1,68	1848	592	141	23255								
0049 3176 103	0407210	22/07/2011	16/12/2010	350.000,00	346.603,08	346.603,08	346.603,08	1,94% M	*142	0,400000	12		
16/12/2050	1,94	2743	501	172	24780								
0049 3179 103	0408414	22/07/2011	12/09/2005	194.500,00	191.675,47	191.675,47	191.675,47	2,78% M	*142	1,500000	12		
12/04/2049	2,78	672	30	91	2307								
0049 3179 103	0408567	22/07/2011	8/06/2007	270.000,00	260.501,07	260.501,07	260.501,07	2,67% M	*142	0,750000	12		
8/06/2037	2,67	692	459	94	19427								

Santander de Titulización, SGFT, S. A.

FECHA : 21/07/11

SALLO3

HORA : 11:26:06

CREDITO

PAGINA:

77

LISTADO DE DERECHOS DE

HIPOTECARIO 7

FONDO DE TITULIZACION DE ACTIVOS FTH: SAN.

PRESTAMOS:

(13)	(1)	(2)	(3)	(4)	(5)	(6)	(7)	(8)	(9)	(10)	(11)	(12)
(13)	(14)	(15)	(16)	(17)								
0049 3179 103	0408574	22/07/2011	6/09/2007	186.196,94	180.710,23	180.710,23	180.710,23	2,03% M	*142	0,750000	12	
6/09/2037	2,03	2904	265	59	16879							
0049 3179 103	0408584	22/07/2011	28/02/2008	190.503,36	174.421,98	174.421,98	174.421,98	2,39% M	*142	0,850000	12	
28/02/2033	2,39	121	121	29	9760							
0049 3179 103	0408629	22/07/2011	4/06/2010	210.000,00	205.989,73	205.989,73	205.989,73	2,32% M	*142	0,400000	12	
4/06/2050	2,32	423	184	57	11996							
0049 3179 103	0408631	22/07/2011	30/06/2010	239.300,00	235.039,19	235.039,19	235.039,19	1,64% M	*142	0,400000	12	
30/06/2050	1,64	1000	453	173	17684							
0049 3179 103	0408633	22/07/2011	7/09/2010	174.000,00	170.338,82	170.338,82	170.338,82	1,82% M	*142	0,400000	12	

0017000QI 90001. TXT

7/09/2040	1,82	554	232	67	18036							
0049 3179 103 0408637 22/07/2011 28/12/2010	208.000,00	206.271,09	206.271,09	1,94%	M	*	1,941000	12				
28/12/2050	1,94	1258	685	106	40338							
0049 3181 103 0406498 22/07/2011 3/08/2007	90.000,00	86.139,61	86.139,61	2,49%	M	*142	1,250000	12				
3/08/2047	2,49	3589	476	181	29693							
0049 3182 103 0404867 22/07/2011 23/02/2010	222.000,00	214.346,81	214.346,81	1,93%	M	*142	0,390000	12				
23/02/2040	1,93	6064	216	127	9477							
0049 3182 103 0404875 22/07/2011 3/09/2010	220.000,00	216.860,42	216.860,42	1,82%	M	*142	0,400000	12				
3/09/2050	1,82	5644	1608	51	90109							
0049 3182 103 0404876 22/07/2011 4/10/2010	200.000,00	197.433,15	197.433,15	1,82%	M	*142	0,400000	12				
4/10/2050	1,82	6017	210	184	9217							
0049 3182 103 0404877 22/07/2011 21/10/2010	160.000,00	157.416,44	157.416,44	2,07%	M	*142	0,650000	12				
21/10/2040	2,07	5990	1954	165	9520							
0049 3182 103 0404880 22/07/2011 3/12/2010	165.000,00	162.716,11	162.716,11	2,19%	M	*142	0,650000	12				
3/12/2040	2,19	6041	405	136	18188							
0049 3184 103 0404160 22/07/2011 15/05/2007	247.682,00	236.366,04	236.366,04	2,46%	M	*142	0,750000	12				
15/05/2046	2,46	3727	1153	132	68146							
0049 3184 103 0404161 22/07/2011 19/06/2007	297.048,75	284.784,62	284.784,62	1,96%	M	*142	0,750000	12				
19/06/2047	1,96	5642	109	10	4411							
0049 3185 103 0401202 22/07/2011 27/10/2003	155.000,00	142.062,54	142.062,54	2,12%	M	*142	0,750000	12				
27/10/2033	2,12	003844	000265	000010	2							
0049 3185 103 0401321 22/07/2011 10/05/2010	160.000,00	155.608,78	155.608,78	2,71%	M	*142	1,000000	12				
10/05/2040	2,71	4284	299	41	13493							
0049 3186 103 0401461 22/07/2011 2/02/2007	140.000,00	128.247,40	128.247,40	2,29%	M	*142	0,750000	12				
2/02/2037	2,29											
0049 3187 103 0401230 22/07/2011 13/06/2002	115.000,00	108.581,24	108.581,24	2,92%	M	*142	1,000000	12				
13/06/2032	2,92	003740	000050	000149	1							
0049 3187 123 0403789 22/07/2011 20/07/2010	149.000,00	146.647,97	146.647,97	2,75%	M	*142	1,250000	12				
20/07/2045	2,75	4248	1044	142	67651							
0049 3190 103 0401059 22/07/2011 20/09/2007	222.268,42	207.421,60	207.421,60	2,53%	M	*142	1,250000	12				
20/09/2037	2,53	4755	264	137	14841							
0049 3191 103 0404753 22/07/2011 19/02/2007	162.643,00	154.643,04	154.643,04	2,29%	M	*142	0,750000	12				
19/02/2047	2,29	456	96	182	6500							
0049 3191 103 0404774 22/07/2011 9/05/2008	204.300,00	195.156,75	195.156,75	2,11%	M	*142	0,400000	12				
9/05/2048	2,11	2199	2199	28	20403							
0049 3202 103 0401684 22/07/2011 31/12/2010	80.000,00	78.583,06	78.583,06	0,97%	M	*S33	0,000000	12				
1/01/2036	0,97	1100	152	142	396							
0049 3205 103 0415200 22/07/2011 21/09/2007	209.000,00	204.349,14	204.349,14	2,03%	M	*142	0,750000	12				
21/09/2037	2,03	1529	410	133	35069							
0049 3205 103 0415205 22/07/2011 16/10/2007	210.000,00	200.795,11	200.795,11	2,12%	M	*142	0,750000	12				
16/10/2047	2,12	2663	603	32	29722							
0049 3205 103 0415276 22/07/2011 3/12/2010	154.000,00	152.505,37	152.505,37	1,94%	M	*142	0,400000	12				
3/12/2050	1,94	1273	154	135	7822							
0049 3206 103 0413556 22/07/2011 11/03/2010	220.000,00	208.847,74	208.847,74	1,92%	M	*142	0,400000	12				
11/03/2045	1,92	900	50	127	5979							
0049 3206 103 0413558 22/07/2011 31/03/2010	240.000,00	230.887,19	230.887,19	1,95%	M	*142	0,400000	12				
30/04/2035	1,95	919	53	151	6725							

0017000QI 90001. TXT

0049	3206	103	0413564	22/07/2011	3/11/2010	270.000,00	266.972,06	266.972,06	1,89%	M	*142	0,400000	12
	3/11/2050		1,89 1700	462	184	19644							
0049	3206	103	0413567	22/07/2011	3/12/2010	280.000,00	276.649,43	276.649,43	0,97%	M	*S33	0,000000	12
	3/12/2050		0,97 1511	1511	156	56036							
0049	3213	103	0426846	22/07/2011	13/04/2005	98.000,95	84.993,01	84.993,01	2,80%	M	*142	1,250000	12
	13/04/2023		2,80 001229	001217	000150	1							
0049	3213	103	0427194	22/07/2011	14/10/2010	320.676,77	316.745,77	316.745,77	3,00%	M	*	3,000000	12
	14/10/2045		3,00 1003	770	91	39541							
0049	3220	103	0417239	22/07/2011	23/07/2007	153.252,08	141.425,49	141.425,49	1,97%	M	*142	0,750000	12
	23/07/2037		1,97 1353	401	37	26451							
0049	3220	103	0417264	22/07/2011	22/02/2008	145.000,00	136.275,49	136.275,49	3,00%	M	*142	0,470000	12
	22/02/2038		3,00 334	62	1	27919							
0049	3220	103	0417268	22/07/2011	5/03/2008	170.500,00	163.850,33	163.850,33	2,27%	M	*142	0,750000	12
	5/03/2048		2,27 937	46	149	3965							
0049	3222	103	0411759	22/07/2011	6/02/2006	138.150,00	134.623,87	134.623,87	3,04%	M	*142	1,500000	12
	16/02/2046		3,04 1518	342	169	33366							
0049	3222	103	0411833	22/07/2011	6/07/2007	120.000,00	104.427,10	104.427,10	1,97%	M	*142	0,750000	12
	6/07/2025		1,97 1577	752	216	23579							
0049	3222	103	0411840	22/07/2011	19/09/2007	158.000,00	153.572,96	153.572,96	2,03%	M	*142	0,750000	12
	19/09/2037		2,03 10	14	14	5241							
0049	3222	103	0411858	22/07/2011	26/12/2007	140.076,00	130.874,58	130.874,58	2,17%	M	*142	0,750000	12
	26/12/2037		2,17 3107	293	175	1048							
0049	3222	103	0411897	22/07/2011	13/04/2010	148.279,00	141.596,69	141.596,69	1,11%	M	*S33	0,000000	12
	13/04/2035		1,11 2625	493	151	22654							
0049	3224	103	0404054	22/07/2011	29/01/2010	159.631,16	153.993,72	153.993,72	2,74%	M	*142	1,250000	12
	29/07/2034		2,74 1826	11	217	576							
0049	3232	103	0401383	22/07/2011	6/10/2005	185.000,00	181.665,07	181.665,07	2,12%	M	*142	0,750000	12
	6/10/2040		2,12 3879	296	166	22656							
0049	3232	103	0401463	22/07/2011	12/07/2007	273.390,00	262.521,94	262.521,94	1,97%	M	*142	0,750000	12
	12/07/2047		1,97 4531	149	105	9060							
0049	3238	103	0413376	22/07/2011	1/06/2007	341.087,50	326.584,54	326.584,54	2,67%	M	*142	0,750000	12
	1/06/2047		2,67 893	893	129	70152							
0049	3238	103	0413381	22/07/2011	13/06/2007	272.000,00	272.000,00	272.000,00	2,77%	M	*142	0,850000	12
	13/06/2047		2,77 840	840	101	65144							
0049	3238	103	0413383	22/07/2011	14/06/2007	223.000,00	223.000,00	223.000,00	2,77%	M	*142	0,850000	12
	14/06/2047		2,77 1548	1548	94	25014							
0049	3238	103	0413392	22/07/2011	29/06/2007	243.000,00	243.000,00	243.000,00	2,06%	M	*142	0,850000	12
	29/06/2034		2,06 206	206	206	38604							
0049	3238	103	0413398	22/07/2011	5/07/2007	320.000,00	320.000,00	320.000,00	2,07%	M	*142	0,850000	12
	5/07/2047		2,07 1036	1036	204	23235							

SALL03

FECHA : 21/07/11

HORA : 11:26:06

CREDITO

PAGINA:

78

LI STADO DE DERECHOS DE

FONDO DE TITULIZACION DE ACTIVOS FTH: SAN.

HI POTECARIO 7

PRESTAMOS:

(13)	(1)	(2)	(3)	(4)	(5)	(6)	(7)	(8)	(9)	(10)	(11)	(12)
	(14)	(15)	(16)	(17)								
0049 3238	103	0413399	22/07/2011	6/07/2007	261.000,00	261.000,00	261.000,00	2,07%	M	*142	0,850000	12
6/07/2047	2,07	242	242	101	19846							
0049 3238	103	0413407	22/07/2011	6/08/2007	195.000,00	195.000,00	195.000,00	2,09%	M	*142	0,850000	12
6/04/2035	2,09	3057	99	73	4765							
0049 3238	103	0413408	22/07/2011	8/08/2007	248.000,00	246.000,00	246.000,00	2,09%	M	*142	0,850000	12
8/08/2046	2,09	1828	1828	63	24885							
0049 3238	103	0413410	22/07/2011	17/09/2007	276.000,00	276.000,00	276.000,00	2,13%	M	*142	0,850000	12
17/09/2045	2,13	1065	1065	216	13135							
0049 3238	103	0413414	22/07/2011	4/10/2007	341.000,00	341.000,00	341.000,00	2,22%	M	*142	0,850000	12
4/10/2041	2,22	3106	3106	201	39602							
0049 3238	103	0413418	22/07/2011	30/10/2007	229.000,00	229.000,00	229.000,00	2,22%	M	*142	0,850000	12
30/10/2036	2,22	3761	986	78	27567							
0049 3238	103	0413431	22/07/2011	13/12/2007	347.000,00	347.000,00	347.000,00	2,27%	M	*142	0,850000	12
13/12/2047	2,27	3107	3107	37	39632							
0049 3238	103	0413433	22/07/2011	20/12/2007	270.000,00	270.000,00	270.000,00	2,27%	M	*142	0,850000	12
20/12/2041	2,27	1763	777	160	13349							
0049 3238	103	0413436	22/07/2011	25/01/2008	344.000,00	344.000,00	344.000,00	2,34%	M	*142	0,850000	12
25/01/2048	2,34	3107	3107	5	39616							
0049 3238	103	0413437	22/07/2011	25/01/2008	231.000,00	231.000,00	231.000,00	2,34%	M	*142	0,850000	12
25/01/2048	2,34	971	971	187	52303							
0049 3238	103	0413439	22/07/2011	5/02/2008	190.000,00	190.000,00	190.000,00	2,39%	M	*142	0,850000	12
5/02/2046	2,39	971	971	187	5731							
0049 3238	103	0413440	22/07/2011	15/02/2008	242.000,00	242.000,00	242.000,00	2,39%	M	*142	0,850000	12
15/02/2039	2,39	629	629	28	49728							
0049 3238	103	0413444	22/07/2011	29/02/2008	265.000,00	265.000,00	265.000,00	2,39%	M	*142	0,850000	12
28/02/2041	2,39	1085	1085	29	24046							
0049 3238	103	0413445	22/07/2011	16/11/2004	210.000,00	179.655,83	179.655,83	1,82%	M	*142	0,400000	12
16/11/2034	1,82	001780	000375	000044	1							
0049 3239	103	0410120	22/07/2011	29/12/2006	285.000,21	276.225,11	276.225,11	2,27%	M	*142	0,850000	12
29/12/2046	2,27	001236	000020	000218	4							
0049 3239	103	0410126	22/07/2011	14/06/2007	160.000,00	146.959,72	146.959,72	2,67%	M	*142	0,750000	12
14/06/2037	2,67	1750	06	46	5827							
0049 3239	103	0410167	22/07/2011	28/12/2010	170.903,00	168.779,18	168.779,18	1,90%	M	*	1,900000	12
28/12/2040	1,90	1500	33	146	3769							
0049 3241	103	0404086	22/07/2011	19/01/2000	150.000,00	111.508,04	111.508,04	3,00%	M	*140	0,000000	12
19/01/2030	3,00	000894	000518	000041	1							
0049 3241	103	0453553	22/07/2011	9/08/2007	127.000,00	121.781,71	121.781,71	2,74%	M	*142	1,500000	12
9/08/2047	2,74	566	260	99	19912							
0049 3241	103	0453554	22/07/2011	9/08/2007	95.761,05	88.238,41	88.238,41	1,84%	M	*142	0,600000	12

0017000QI 90001. TXT

9/08/2037	1,84	2039	912	33	57817							
0049 3241 103	0453561	22/07/2011	10/09/2007	310.000,00	296.315,60	296.315,60	2,13%	M	*142	0,850000	12	
10/09/2047	2,13	1812	484	43	32186							
0049 3241 103	0453578	22/07/2011	26/12/2007	120.000,00	115.408,79	115.408,79	2,32%	M	*142	0,900000	12	
26/12/2047	2,32	1595	1204	8	18471							
0049 3241 103	0453580	22/07/2011	7/02/2008	115.000,00	110.500,15	110.500,15	2,39%	M	*142	0,850000	12	
7/02/2048	2,39	1389	118	56	8399							
0049 3241 103	0453686	22/07/2011	30/11/2010	155.000,00	151.775,80	151.775,80	0,92%	M	*S33	0,000000	12	
30/11/2035	0,92	1687	743	89	44602							
0049 3248 103	0419349	22/07/2011	17/06/2010	572.000,00	556.950,84	556.950,84	2,33%	M	*142	0,415000	12	
17/06/2040	2,33	900	1029	201	43757							
0049 3250 103	0411833	22/07/2011	4/02/2008	245.186,68	233.979,14	233.979,14	2,39%	M	*142	0,850000	12	
4/02/2043	2,39	1482	974	81	60308							
0049 3250 103	0411857	22/07/2011	17/09/2010	140.000,00	135.127,13	135.127,13	1,82%	M	*142	0,400000	12	
17/09/2030	1,82	2143	63	112	4800							
0049 3256 103	0404842	22/07/2011	28/07/2000	65.000,00	59.656,94	59.656,94	2,25%	M	*142	0,750000	12	
28/07/2030	2,25	001475	000604	000091	46431							
0049 3256 103	0406515	22/07/2011	26/09/2002	168.000,00	164.824,76	164.824,76	4,00%	M	*142	2,500000	12	
26/09/2037	4,00	1395	554	115	45036							
0049 3256 103	0408069	22/07/2011	20/03/2007	230.000,00	214.918,93	214.918,93	2,27%	M	*142	0,750000	12	
20/03/2037	2,27	415	178	120	22870							
0049 3256 103	0408102	22/07/2011	21/09/2007	127.500,00	124.146,42	124.146,42	2,28%	M	*142	1,000000	12	
21/09/2037	2,28	889	179	225	16046							
0049 3256 103	0408109	22/07/2011	19/12/2007	142.385,00	137.465,85	137.465,85	2,92%	M	*142	1,500000	12	
19/12/2047	2,92			2693								
0049 3256 103	0408117	22/07/2011	19/02/2008	135.000,00	128.425,38	128.425,38	2,39%	M	*142	0,850000	12	
19/02/2043	2,39	463	193	141	24386							
0049 3259 103	0414615	22/07/2011	27/04/2005	140.000,00	123.110,28	123.110,28	2,70%	M	*140	0,000000	12	
27/04/2035	2,70	002395	000085	000109	3							
0049 3259 103	0414857	22/07/2011	12/07/2007	238.000,00	230.347,47	230.347,47	1,97%	M	*142	0,750000	12	
12/07/2037	1,97	2565	77	82	3038							
0049 3259 103	0414956	22/07/2011	22/07/2010	528.000,00	519.245,93	519.245,93	2,50%	M	*142	0,750000	12	
22/07/2045	2,50	2649	197	202	8988							
0049 3264 103	0455162	22/07/2011	4/06/2007	318.000,00	283.141,54	283.141,54	2,62%	M	*142	0,700000	12	
4/06/2032	2,62	611	137	130	13689							
0049 3265 103	0412795	22/07/2011	4/11/2005	162.300,00	151.580,80	151.580,80	2,32%	M	*142	0,900000	12	
4/11/2045	2,32	1179	771	199	38043							
0049 3265 103	0412869	22/07/2011	5/06/2007	350.533,00	338.928,47	338.928,47	2,67%	M	*142	0,750000	12	
5/06/2037	2,67	1970	296	15	19001							
0049 3265 103	0412895	22/07/2011	6/05/2008	202.000,00	185.825,80	185.825,80	2,46%	M	*142	0,750000	12	
6/05/2038	2,46	1499		93	78804							
0049 3265 103	0412970	22/07/2011	17/12/2010	216.800,00	214.492,76	214.492,76	3,75%	M	*	3,750000	12	
17/12/2040	3,75	2505	430	91	24779							
0049 3269 103	0490443	22/07/2011	20/06/2007	109.301,34	104.029,59	104.029,59	2,06%	M	*142	0,850000	12	
20/06/2047	2,06	1981	174	1	39618							
0049 3269 103	0490517	22/07/2011	31/03/2010	150.000,00	145.145,10	145.145,10	1,92%	M	*142	0,400000	12	
31/03/2040	1,92	2204	696	43	47552							

0017000QI 90001. TXT

0049	3269	103	0490519	22/07/2011	24/05/2010	88.000,00	81.970,66	81.970,66	1,25% M	*S33	0,000000	12
	30/04/2048		1,25 727		226	106	15394					
0049	3269	103	0490534	22/07/2011	30/12/2010	98.000,00	96.790,17	96.790,17	1,94% M	*	1,941000	12
	30/12/2040		1,94 2088		618	105	241590					
0049	3274	103	0403509	22/07/2011	7/05/2004	71.000,00	66.640,15	66.640,15	4,54% M	*142	3,000000	12
	7/05/2027		4,54 000934		000319	000109	23343					
0049	3282	103	0410771	22/07/2011	27/04/2009	145.400,00	139.037,71	139.037,71	1,11% M	*S33	0,000000	12
	30/04/2049		1,11 2502		2502	162	7944					
0049	3282	103	0410791	22/07/2011	14/04/2010	280.000,00	270.932,64	270.932,64	1,95% M	*142	0,400000	12
	14/04/2040		1,95 2332		2332	158	66872					

Santander de Titulización, SGFT, S.A.

FECHA : 21/07/11

SALLO3

HORA : 11:26:06

CREDITO

PAGINA:

79

LISTADO DE DERECHOS DE

HIPOTECARIO 7

FONDO DE TITULIZACION DE ACTIVOS FTH: SAN.

PRESTAMOS:

(13)	(1)	(2)	(3)	(4)	(5)	(6)	(7)	(8)	(9)	(10)	(11)	(12)
	(14)	(15)	(16)	(17)								
0049	3282	103	0410794	22/07/2011	2/06/2010	322.000,00	315.821,08	315.821,08	2,32% M	*142	0,400000	12
	2/06/2050		2,32 2578		816	220	51424					
0049	3283	103	0516429	22/07/2011	25/02/2010	310.000,00	302.713,31	302.713,31	1,94% M	*142	0,400000	12
	25/02/2050		1,94 1378		413	190	26780					
0049	3283	103	0516435	22/07/2011	2/07/2010	220.000,00	214.283,65	214.283,65	1,64% M	*142	0,400000	12
	2/07/2040		1,64 1143		1143	194	50980					
0049	3283	103	0516443	22/07/2011	15/11/2010	209.000,00	206.950,76	206.950,76	1,89% M	*142	0,400000	12
	1/12/2050		1,89 1804		1804	90	7411					
0049	3286	103	0411755	22/07/2011	28/07/2006	93.600,00	78.600,00	78.600,00	2,22% M	*142	1,000000	12
	28/07/2036		2,22 1601		128	84	13860					
0049	3286	103	0411810	22/07/2011	27/03/2008	175.085,00	167.743,78	167.743,78	1,91% M	*142	0,390000	12
	27/03/2048		1,91 1687		133	159	9863					
0049	3286	103	0411872	22/07/2011	30/06/2010	200.000,00	196.378,83	196.378,83	2,50% M	*142	0,750000	12
	30/06/2045		2,50 1670		126	119	9630					
0049	3286	103	0411884	22/07/2011	17/12/2010	173.000,00	170.506,33	170.506,33	1,94% M	*142	0,400000	12
	17/12/2040		1,94 2908		98	108	2879					
0049	3286	103	0411886	22/07/2011	29/12/2010	154.520,00	152.612,44	152.612,44	1,94% M	*	1,941000	12
	12/01/2041		1,94 1773		232	105	16569					
0049	3339	103	0407006	22/07/2011	3/12/2007	216.000,00	201.905,50	201.905,50	1,82% M	*142	0,400000	12
	3/12/2037		1,82 1680		422	219	26024					
0049	3347	103	0409250	22/07/2011	4/07/2007	160.837,80	156.109,63	156.109,63	2,22% M	*142	1,000000	12
	4/07/2037		2,22 1781		1440	136	81037					

0017000QI 90001. TXT

0049	3347	103	0409296	22/07/2011	24/06/2009	179.900,00	174.507,07	174.507,07	1,62%	M	*142	0,400000	12
			24/06/2049	1,62	1636	1295	56	77766					
0049	3347	103	0409311	22/07/2011	28/06/2010	330.000,00	324.124,16	324.124,16	1,64%	M	*142	0,400000	12
			28/06/2050	1,64	2750	314	15	14245					
0049	3347	103	0409319	22/07/2011	22/12/2010	230.000,00	228.088,22	228.088,22	1,94%	M	*	1,941000	12
			22/12/2050	1,94	1868	1527	190	84855					
0049	3354	103	0410528	22/07/2011	4/07/2007	106.201,50	101.818,16	101.818,16	1,97%	M	*142	0,750000	12
			4/07/2047	1,97	1323	213	220	6930					
0049	3354	103	0410530	22/07/2011	10/07/2007	260.000,00	251.553,22	251.553,22	1,97%	M	*142	0,750000	12
			10/07/2037	1,97	1833	889	79	50252					
0049	3354	103	0410540	22/07/2011	26/02/2008	166.858,00	157.298,41	157.298,41	2,82%	M	*140	0,000000	12
			26/02/2038	2,82	1641	1227	19	46945					
0049	3354	103	0410542	22/07/2011	3/03/2008	78.000,00	72.889,93	72.889,93	2,37%	M	*142	0,850000	12
			3/03/2038	2,37	1270	314	1	4511					
0049	3355	103	0409546	22/07/2011	15/12/2003	135.000,00	133.666,58	133.666,58	4,92%	M	*142	3,500000	12
			15/10/2040	4,92	827	483	000103	31012					
0049	3355	103	0409839	22/07/2011	4/04/2006	147.000,00	145.873,09	145.873,09	4,11%	M	*140	1,200000	12
			4/04/2036	4,11	1373	829	63	56261					
0049	3355	103	0409930	22/07/2011	18/04/2008	156.000,00	145.090,45	145.090,45	1,95%	M	*142	0,400000	12
			18/04/2038	1,95	2010	1466	28	82772					
0049	3355	103	0409963	22/07/2011	2/06/2009	126.000,00	121.531,74	121.531,74	2,32%	M	*142	0,400000	12
			2/06/2049	2,32	2033	1489	162	84657					
0049	3355	103	0410002	22/07/2011	2/02/2010	185.000,00	179.482,01	179.482,01	1,94%	M	*142	0,400000	12
			2/02/2045	1,94	2758	489	137	25585					
0049	3355	103	0410014	22/07/2011	4/05/2010	145.000,00	141.416,40	141.416,40	2,11%	M	*142	0,400000	12
			4/05/2045	2,11	2173	1629	34	88513					
0049	3355	103	0410015	22/07/2011	11/05/2010	155.000,00	151.806,12	151.806,12	2,11%	M	*142	0,400000	12
			11/05/2050	2,11	2172	1628	199	88473					
0049	3355	103	0410020	22/07/2011	28/05/2010	210.000,00	205.957,40	205.957,40	2,11%	M	*142	0,400000	12
			28/05/2050	2,11	1602	1058	65	65170					
0049	3355	103	0410022	22/07/2011	9/06/2010	160.000,00	156.340,64	156.340,64	2,32%	M	*142	0,400000	12
			9/06/2045	2,32	2077	1533	7	86108					
0049	3355	103	0410027	22/07/2011	23/06/2010	145.000,00	141.232,47	141.232,47	1,64%	M	*142	0,400000	12
			23/06/2040	1,64	1409	1018	135	71567					
0049	3355	103	0410034	22/07/2011	14/12/2010	140.000,00	137.982,00	137.982,00	1,94%	M	*142	0,400000	12
			14/12/2040	1,94	2173	1629	49	88523					
0049	3356	103	0401611	22/07/2011	15/10/2001	112.000,00	102.961,26	102.961,26	2,75%	M	*142	1,250000	12
			15/04/2029	2,75	000001	000640	000057	41054					
0049	3356	103	0402662	22/07/2011	27/08/2003	78.000,00	70.875,84	70.875,84	2,03%	M	*142	0,750000	12
			1/09/2033	2,03	000001	000265	000217	1					
0049	3356	103	0402703	22/07/2011	1/12/2003	146.000,00	131.251,90	131.251,90	2,17%	M	*142	0,750000	12
			1/07/2032	2,17	003480	000354	000053	1					
0049	3356	103	0402957	22/07/2011	1/06/2007	165.000,00	147.899,34	147.899,34	2,32%	M	*142	0,400000	12
			1/06/2037	2,32				9308					
0049	3362	103	0401492	22/07/2011	29/05/2001	140.000,97	135.565,67	135.565,67	2,71%	M	*142	1,500000	12
			29/05/2039	2,71	000832	000156	000162	9267					
0049	3362	103	0407442	22/07/2011	12/11/2003	59.866,96	58.829,32	58.829,32	4,42%	M	*142	3,000000	12

0017000QI 90001. TXT

5/11/2040	4,42	000559	000001	000158	1							
0049 3362 103	0407621	22/07/2011	15/12/2004	140.000,66	137.530,71	137.530,71	2,72% M	*142	1,500000	12		
5/01/2049	2,72	002147	001032	000156	1							
0049 3362 103	0407886	22/07/2011	2/05/2008	133.413,62	124.575,08	124.575,08	2,36% M	*142	0,650000	12		
2/05/2038	2,36	1118	229	108	11105							
0049 3362 103	0407946	22/07/2011	10/11/2010	144.400,00	142.487,49	142.487,49	2,00% M	*	2,000000	12		
10/11/2045	2,00	1244	267	141	12404							
0049 3381 103	0456083	22/07/2011	5/02/2010	180.000,00	174.631,16	174.631,16	1,94% M	*142	0,400000	12		
5/02/2045	1,94	828	293	15	13317							
0049 3381 103	0456093	22/07/2011	9/07/2010	119.500,00	116.410,62	116.410,62	1,68% M	*142	0,400000	12		
9/07/2040	1,68	3267	576	206	30554							
0049 3384 103	0402438	22/07/2011	4/07/2007	130.000,00	123.669,56	123.669,56	1,97% M	*142	0,750000	12		
4/07/2047	1,97	475	51	177	4426							
0049 3384 103	0402451	22/07/2011	23/01/2008	208.000,00	200.051,52	200.051,52	2,24% M	*142	0,750000	12		
23/01/2048	2,24	3585	69	175	5392							
0049 3384 103	0402470	22/07/2011	11/06/2010	234.812,55	228.250,23	228.250,23	2,32% M	*142	0,400000	12		
11/06/2040	2,32	1189	506	150	22199							
0049 3397 103	0401351	22/07/2011	15/12/1998	175.000,00	99.241,33	99.241,33	2,14% M	*136	0,600000	12		
15/10/2023	2,14	003692	000267	000175	1							
0049 3397 103	0422016	22/07/2011	18/04/2007	169.263,88	162.140,39	162.140,39	2,30% M	*142	0,750000	12		
18/04/2047	2,30	1083	21	210	1291							
0049 3397 103	0422021	22/07/2011	15/06/2007	302.000,00	288.714,22	288.714,22	3,12% M	*140	0,000000	12		
15/06/2047	3,12	3956	342	107	3322							
0049 3397 103	0422075	22/07/2011	4/06/2010	240.000,00	234.510,91	234.510,91	2,32% M	*142	0,400000	12		
4/06/2045	2,32	3075	897	102	5495							
0049 3398 103	0409853	22/07/2011	16/12/2010	180.000,00	175.709,38	175.709,38	2,01% M	*142	0,470000	12		
16/12/2030	2,01	758	201	55	14965							

Santander de Titulización, SGFT, S. A.

FECHA : 21/07/11

SALL03

HORA : 11:26:06

CREDITO

PAGINA:

80

LISTADO DE DERECHOS DE

HI POTECARIO 7

FONDO DE TITULIZACION DE ACTIVOS FTH: SAN.

PRESTAMOS:

(13)	(1)	(2)	(3)	(4)	(5)	(6)	(7)	(8)	(9)	(10)	(11)	(12)
(13)	(14)	(15)	(16)	(17)								
0049 3400 103	0402918	22/07/2011	4/06/2004	208.000,00	203.658,77	203.658,77	3,42% M	*142	1,500000	12		
5/06/2044	3,42	000001	000001	000001	33949							
0049 3401 103	0405474	22/07/2011	22/12/2010	180.000,00	177.831,96	177.831,96	1,94% M	*	1,941000	12		
22/12/2040	1,94	792	792	142	32468							
0049 3403 103	0403230	22/07/2011	6/04/2010	220.000,00	215.135,42	215.135,42	1,95% M	*142	0,400000	12		

0017000QI 90001. TXT

6/04/2050	1,95	3079	273	142	14582							
0049 3405 103	0414693	22/07/2011	9/09/2010	325.000,00	319.424,12	319.424,12	1,82% M	*142	0,400000	12		
9/09/2045	1,82	1892	38	88	2604							
0049 3407 103	0473670	22/07/2011	31/08/2005	171.000,94	167.857,17	167.857,17	3,92% M	*142	2,505000	12		
31/08/2035	3,92	1365	44	159	5295							
0049 3407 103	0473704	22/07/2011	28/03/2007	200.000,00	193.608,98	193.608,98	2,27% M	*142	0,750000	12		
28/03/2037	2,27	2337	118	143	2000							
0049 3407 103	0473739	22/07/2011	28/10/2010	268.900,00	265.834,00	265.834,00	1,82% M	*142	0,400000	12		
28/10/2050	1,82	2759	303	48	19287							
0049 3407 103	0473745	22/07/2011	13/12/2010	135.000,00	133.594,41	133.594,41	2,54% M	*142	1,005000	12		
13/12/2045	2,54	2199	99	189	4564							
0049 3416 103	0444922	22/07/2011	20/07/2009	150.000,00	142.005,81	142.005,81	1,62% M	*142	0,400000	12		
20/06/2048	1,62	3440	579	196	31220							
0049 3423 103	0402314	22/07/2011	9/12/2004	218.597,68	200.728,77	200.728,77	2,72% M	*142	0,800000	12		
9/12/2034	2,72	001564	000028	000163	8							
0049 3423 103	0402510	22/07/2011	10/03/2008	165.000,00	158.334,57	158.334,57	2,27% M	*142	0,750000	12		
10/03/2048	2,27	1152	109	91	8549							
0049 3424 103	0415192	22/07/2011	16/11/2006	126.000,00	118.877,78	118.877,78	2,02% M	*142	0,600000	12		
16/11/2037	2,02	1699	156	24	5936							
0049 3424 103	0415376	22/07/2011	29/06/2010	135.000,00	132.125,26	132.125,26	1,64% M	*142	0,400000	12		
29/06/2045	1,64	1981	3	173	316							
0049 3424 103	0415396	22/07/2011	23/12/2010	150.000,00	148.135,94	148.135,94	1,90% M	*	1,900000	12		
23/12/2040	1,90	2642	43	182	2707							
0049 3430 103	0408737	22/07/2011	7/06/2007	235.000,00	223.363,30	223.363,30	2,77% M	*142	0,850000	12		
7/06/2047	2,77	721	42	108	3321							
0049 3433 103	0410072	22/07/2011	30/04/2010	190.000,00	184.244,33	184.244,33	1,95% M	*142	0,400000	12		
30/04/2040	1,95	2131	237	29	10167							
0049 3433 103	0410073	22/07/2011	14/10/2010	293.000,00	289.659,20	289.659,20	1,82% M	*142	0,400000	12		
1/11/2050	1,82	2086	68	82	5682							
0049 3435 103	0408656	22/07/2011	24/05/2005	178.500,00	172.813,72	172.813,72	2,71% M	*142	1,000000	12		
24/02/2040	2,71	2902	168	79	4948							
0049 3435 103	0408704	22/07/2011	18/10/2005	184.000,00	178.884,58	178.884,58	2,37% M	*142	1,000000	12		
18/02/2045	2,37	2982	62	62	4510							
0049 3435 103	0408773	22/07/2011	7/08/2007	230.000,00	222.892,79	222.892,79	1,99% M	*142	0,750000	12		
7/08/2037	1,99	3110	296	8	10860							
0049 3435 103	0408788	22/07/2011	26/06/2008	222.500,00	215.993,94	215.993,94	2,21% M	*142	1,000000	12		
26/06/2034	2,21	2549	139	46	3395							
0049 3435 103	0408791	22/07/2011	6/10/2008	274.000,00	252.996,13	252.996,13	2,27% M	*142	0,900000	12		
6/12/2037	2,27	3448	345	120	17340							
0049 3442 103	0401092	22/07/2011	7/07/2009	168.677,00	160.059,41	160.059,41	1,62% M	*142	0,400000	12		
7/07/2039	1,62	1309	473	187	30464							
0049 3442 103	0401095	22/07/2011	21/07/2009	150.000,00	145.649,36	145.649,36	2,12% M	*142	0,900000	12		
21/07/2039	2,12	3455	90	81	911							
0049 3442 103	0401114	22/07/2011	1/07/2010	153.000,00	149.024,54	149.024,54	1,64% M	*142	0,400000	12		
1/07/2040	1,64	1250	450	187	28890							
0049 3443 103	0401682	22/07/2011	12/06/2007	282.825,00	274.425,85	274.425,85	2,67% M	*142	0,750000	12		
12/06/2037	2,67	951	337	157	6610N							

0017000QI 90001. TXT

0049	3444	103	0418778	22/07/2011	10/11/2005	206.000,42	201.420,72	201.420,72	2,52%	M	*142	1,100000	12
			10/11/2045	2,52	3662	1387	109	24088					
0049	3444	103	0418858	22/07/2011	16/11/2007	182.000,00	182.000,00	182.000,00	2,17%	M	*142	0,750000	12
			16/11/2047	2,17	882	301	66	8457					
0049	3444	103	0418937	22/07/2011	13/01/2010	215.000,00	208.579,39	208.579,39	1,00%	M	*S33	0,000000	12
			30/01/2050	1,00	4074	1848	182	63974					
0049	3453	103	0415051	22/07/2011	14/12/2007	222.500,00	213.315,35	213.315,35	2,17%	M	*142	0,750000	12
			14/12/2047	2,17	3611	362	7	29307					
0049	3453	103	0415057	22/07/2011	17/12/2007	256.591,32	249.127,16	249.127,16	2,27%	M	*142	0,850000	12
			17/01/2045	2,27	3611	362	67	29327					
0049	3453	103	0415059	22/07/2011	17/12/2007	260.000,00	247.819,28	247.819,28	1,82%	M	*142	0,400000	12
			17/10/2047	1,82	3610	361	224	29304					
0049	3453	103	0415068	22/07/2011	11/01/2008	268.000,00	249.359,42	249.359,42	2,49%	M	*142	1,000000	12
			11/05/2045	2,49	3611	362	40	29318					
0049	3453	103	0415070	22/07/2011	14/01/2008	247.000,00	237.953,73	237.953,73	2,74%	M	*142	1,250000	12
			14/01/2048	2,74	3611	362	19	29311					
0049	3453	103	0415074	22/07/2011	4/03/2008	256.943,59	256.943,59	256.943,59	2,77%	M	*142	1,250000	12
			4/03/2048	2,77	3610	361	209	29299					
0049	3453	103	0415076	22/07/2011	5/03/2008	286.247,47	267.493,71	267.493,71	2,37%	M	*142	0,850000	12
			5/03/2038	2,37	3611	362	64	29326					
0049	3453	103	0415092	22/07/2011	29/07/2008	125.000,00	115.488,13	115.488,13	2,47%	M	*142	1,250000	12
			29/07/2033	2,47	352	45	79	5000					
0049	3463	103	0405842	22/07/2011	4/11/2010	130.000,00	126.908,34	126.908,34	0,92%	M	*S33	0,000000	12
			12/11/2035	0,92	2310	1061	6	43536					
0049	3470	103	0407374	22/07/2011	26/06/2007	235.000,00	227.941,99	227.941,99	2,21%	M	*142	1,000000	12
			26/06/2037	2,21	3149	74	84	4756					
0049	3470	103	0407376	22/07/2011	26/07/2007	280.000,00	280.000,00	280.000,00	2,07%	M	*142	0,850000	12
			26/07/2047	2,07	3138	235	2	7079					
0049	3470	103	0407388	22/07/2011	27/05/2008	266.317,80	254.938,12	254.938,12	2,11%	M	*142	0,400000	12
			27/05/2048	2,11	3951	1145	41	36983					
0049	3470	103	0407405	22/07/2011	14/06/2010	240.000,00	235.726,77	235.726,77	1,64%	M	*142	0,400000	12
			7/07/2050	1,64	3602	3564	177	29029					
0049	3470	103	0407410	22/07/2011	14/10/2010	204.000,00	201.674,00	201.674,00	1,82%	M	*142	0,400000	12
			5/11/2050	1,82	2986	122	88	5693					
0049	3470	103	0407414	22/07/2011	31/12/2010	333.000,00	329.976,52	329.976,52	1,54%	M	*	1,540000	12
			5/01/2051	1,54	1628	423	215	20215					
0049	3473	103	0410358	22/07/2011	1/06/2007	250.000,00	250.000,00	250.000,00	2,77%	M	*142	0,850000	12
			1/06/2047	2,77	2220	159	102	7927					
0049	3473	103	0410363	22/07/2011	19/07/2007	222.000,00	222.000,00	222.000,00	1,97%	M	*142	0,750000	12
			19/07/2037	1,97	560	64	211	3025					
0049	3491	103	0404584	22/07/2011	12/06/2007	113.346,00	109.012,00	109.012,00	2,67%	M	*142	0,750000	12
			12/06/2047	2,67	400	17	241	1976					
0049	3498	103	0400664	22/07/2011	17/04/2007	295.111,92	239.625,45	239.625,45	2,30%	M	*142	0,750000	12
			17/04/2037	2,30	977	44	113	2889					

Santander de Ti tul i zaci ón, SGFT, S. A.

FECHA : 21/07/11

SALL03

CREDITO
 HIPOTECARIO 7

PAGINA: 81

LISTADO DE DERECHOS DE
 FONDO DE TITULIZACION DE ACTIVOS FTH: SAN.

PRESTAMOS:

(13)	(1)	(2)	(3)	(4)	(5)	(6)	(7)	(8)	(9)	(10)	(11)	(12)
(13)	(14)	(15)	(16)	(17)								
0049 3502 103	0616520	22/07/2011	29/12/2004	55.800,64	54.982,49	54.982,49	5,29%	M	*140	2,500000	12	
	29/12/2035	5,29	001131 000510 000067	28042								
0049 3502 103	0616914	22/07/2011	29/12/2006	110.000,00	101.320,61	101.320,61	2,79%	M	*140	0,000000	12	
	29/12/2036	2,79	1271 386 199	18836								
0049 3502 103	0616975	22/07/2011	27/06/2007	147.000,00	142.384,60	142.384,60	2,06%	M	*142	0,850000	12	
	27/06/2037	2,06	1162 351 88	2774								
0049 3502 103	0616987	22/07/2011	6/07/2007	69.800,00	67.905,47	67.905,47	2,22%	M	*142	1,000000	12	
	6/07/2037	2,22	1493 702 92	36080								
0049 3502 103	0616988	22/07/2011	16/07/2007	103.000,00	99.601,76	99.601,76	1,97%	M	*142	0,750000	12	
	16/07/2037	1,97	1392 428 78	18757								
0049 3502 103	0616990	22/07/2011	25/07/2007	76.000,00	73.858,08	73.858,08	2,22%	M	*142	1,000000	12	
	25/07/2037	2,22	933 275 68	19256								
0049 3502 103	0616996	22/07/2011	13/09/2007	150.700,00	146.259,37	146.259,37	2,03%	M	*142	0,750000	12	
	13/09/2037	2,03	1478 399 204	22381								
0049 3502 103	0616998	22/07/2011	2/10/2007	285.000,00	272.727,15	272.727,15	2,22%	M	*142	0,850000	12	
	2/10/2047	2,22	1928 1928 221	88764								
0049 3502 103	0617019	22/07/2011	28/11/2007	153.000,00	141.587,68	141.587,68	2,52%	M	*142	0,600000	12	
	28/12/2037	2,52	3325 49 63	2334								
0049 3502 103	0617021	22/07/2011	11/12/2007	167.000,00	160.226,88	160.226,88	2,27%	M	*142	0,850000	12	
	11/12/2047	2,27	2199 732 186	30041								
0049 3502 103	0617023	22/07/2011	27/12/2007	91.500,00	88.002,67	88.002,67	2,42%	M	*142	1,000000	12	
	27/12/2047	2,42	1144 344 23	27317								
0049 3502 103	0617024	22/07/2011	14/01/2008	85.000,00	79.285,03	79.285,03	2,09%	M	*142	0,600000	12	
	14/01/2038	2,09	1271 386 66	16652								
0049 3502 103	0617025	22/07/2011	17/01/2008	151.500,00	145.701,50	145.701,50	2,49%	M	*142	1,000000	12	
	17/01/2048	2,49	932 274 63	19216								
0049 3502 103	0617031	22/07/2011	26/02/2008	144.000,00	131.844,48	131.844,48	2,39%	M	*142	0,850000	12	
	26/02/2033	2,39	943 277 56	19373								
0049 3502 103	0617046	22/07/2011	13/05/2008	187.000,00	175.031,58	175.031,58	2,56%	M	*142	0,850000	12	
	13/05/2038	2,56	835 185 192	259								
0049 3502 103	0617198	22/07/2011	14/04/2010	140.000,00	136.309,21	136.309,21	2,80%	M	*142	1,250000	12	
	14/04/2035	2,80	1469 453 181	31349								
0049 3502 103	0617202	22/07/2011	5/05/2010	145.000,00	140.669,20	140.669,20	2,10%	M	*142	0,390000	12	
	5/05/2040	2,10	1471 454 81	31380								
0049 3510 103	0408024	22/07/2011	11/10/2007	95.481,88	89.067,98	89.067,98	2,62%	M	*142	1,250000	12	

0017000QI 90001. TXT

11/10/2037	2,62	1169	62	162	3672							
0049 3510 103 0408030 22/07/2011 10/04/2008	132.550,27	116.988,80	116.988,80	2,45%	M	*142	0,900000	12				
10/04/2028	2,45	2913	966	209	90090							
0049 3512 103 0406604 22/07/2011 27/08/2003	100.000,00	92.735,69	92.735,69	1,99%	M	*142	0,750000	12				
27/05/2037	1,99	000670	000276	000166	1							
0049 3516 103 0414809 22/07/2011 29/07/2004	77.730,00	66.114,74	66.114,74	2,34%	M	*142	0,800000	12				
5/07/2029	2,34	001300	000147	000061	6867							
0049 3516 103 0415045 22/07/2011 9/06/2005	90.000,00	77.719,01	77.719,01	4,93%	M	N/A2	0,000000	N/A				
9/06/2035	4,93	001064	000096	000131	1							
0049 3516 103 0415257 22/07/2011 18/05/2007	291.761,00	271.285,94	271.285,94	2,46%	M	*142	0,750000	12				
18/05/2037	2,46	1656	292	45	16517							
0049 3516 103 0415378 22/07/2011 1/07/2010	182.448,70	149.210,85	149.210,85	0,81%	M	*S33	0,000000	12				
1/07/2035	0,81	1640	477	41	26003							
0049 3516 103 0415401 22/07/2011 17/12/2010	160.000,00	158.447,17	158.447,17	1,94%	M	*142	0,400000	12				
17/12/2050	1,94	1858	359	155	15349							
0049 3522 103 0403323 22/07/2011 5/10/2010	140.000,00	136.253,39	136.253,39	0,92%	M	*S33	0,000000	12				
5/10/2035	0,92	3207	2383	214	26373							
0049 3522 103 0403325 22/07/2011 25/11/2010	224.000,00	220.747,13	220.747,13	1,89%	M	*142	0,400000	12				
25/11/2040	1,89	3374	2255	156	17157							
0049 3531 103 0407177 22/07/2011 5/07/2007	212.142,43	205.336,21	205.336,21	1,97%	M	*142	0,750000	12				
5/07/2037	1,97	1127	199	55	9929							
0049 3531 103 0407179 22/07/2011 30/07/2007	150.000,00	138.514,69	138.514,69	1,97%	M	*142	0,750000	12				
30/07/2037	1,97	2078	680	76	83915							
0049 3531 103 0407185 22/07/2011 29/11/2007	345.957,74	332.109,37	332.109,37	2,27%	M	*142	0,850000	12				
29/11/2047	2,27	1355	302	134	14005							
0049 3531 103 0407186 22/07/2011 11/02/2008	78.442,56	73.264,42	73.264,42	2,29%	M	*142	0,750000	12				
11/02/2038	2,29	1068	181	155	9334							
0049 3531 103 0407188 22/07/2011 27/02/2008	190.000,00	180.360,06	180.360,06	2,09%	M	*142	0,550000	12				
26/02/2043	2,09	1390	321	25	14935							
0049 3531 103 0407216 22/07/2011 26/02/2008	247.552,49	231.414,39	231.414,39	2,14%	M	*142	0,600000	12				
26/02/2038	2,14	1391	322	130	15045							
0049 3531 103 0407248 22/07/2011 5/03/2008	231.626,96	215.396,76	215.396,76	2,02%	M	*142	0,500000	12				
5/03/2038	2,02	1391	322	25	15010							
0049 3531 103 0407249 22/07/2011 5/03/2008	225.000,00	215.348,61	215.348,61	2,02%	M	*142	0,500000	12				
5/03/2048	2,02	1391	322	169	15058							
0049 3531 103 0407260 22/07/2011 5/03/2008	213.000,00	203.863,50	203.863,50	2,02%	M	*142	0,500000	12				
5/03/2048	2,02	1390	321	214	14998							
0049 3531 103 0407264 22/07/2011 7/03/2008	244.708,19	234.375,49	234.375,49	2,07%	M	*142	0,550000	12				
7/03/2048	2,07	1390	321	157	14979							
0049 3531 103 0407291 22/07/2011 14/03/2008	210.000,00	195.653,26	195.653,26	2,02%	M	*142	0,500000	12				
14/03/2038	2,02	1391	322	55	15020							
0049 3531 103 0407353 22/07/2011 18/08/2009	171.688,00	163.182,99	163.182,99	1,64%	M	*142	0,400000	12				
18/08/2039	1,64	1317	282	67	13141							
0049 3531 103 0407394 22/07/2011 1/09/2010	194.184,99	190.113,39	190.113,39	1,84%	M	*142	0,470000	12				
1/09/2040	1,84	1391	322	112	15039							
0049 3536 103 0403866 22/07/2011 20/11/2007	270.000,00	240.016,10	240.016,10	2,02%	M	*142	0,600000	12				
20/05/2036	2,02	1671	379	46	24402							

0017000QI 90001. TXT

0049	3536	103	0403880	22/07/2011	28/12/2007	248.200,00	231.539,89	231.539,89	2,02%	M	*142	0,600000	12
			28/12/2037	2,02	1269	593	168	37043					
0049	3536	103	0403881	22/07/2011	26/12/2007	121.800,00	113.687,88	113.687,88	2,07%	M	*142	0,650000	12
			26/12/2037	2,07	1292	608	103	48325					
0049	3536	103	0403883	22/07/2011	11/01/2008	183.600,00	171.475,49	171.475,49	2,24%	M	*142	0,750000	12
			11/01/2038	2,24	2467	1710	97	77735					
0049	3536	103	0403897	22/07/2011	24/04/2008	216.000,00	202.110,31	202.110,31	2,25%	M	*142	0,700000	12
			24/04/2038	2,25	1168	533	202	11089					
0049	3536	103	0403951	22/07/2011	1/02/2010	143.000,00	135.693,08	135.693,08	0,99%	M	*S33	0,000000	12
			1/02/2035	0,99	1296	612	135	48711					
0049	3536	103	0403957	22/07/2011	10/05/2010	113.000,00	111.727,35	111.727,35	3,21%	M	*142	1,500000	12
			10/05/2050	3,21	1307	619	98	48995					
0049	3536	103	0403966	22/07/2011	30/06/2010	168.500,00	165.493,35	165.493,35	1,63%	M	*142	0,390000	12
			30/06/2050	1,63	1255	584	197	46939					

Santander de Titulización, SGFT, S.A.

FECHA : 21/07/11

SALL03

HORA : 11:26:06

CREDITO

PAGINA:

82

LISTADO DE DERECHOS DE

HIPOTECARIO 7

FONDO DE TITULIZACION DE ACTIVOS FTH: SAN.

PRESTAMOS:

(13)	(1)	(14)	(15)	(2)	(16)	(3)	(17)	(4)	(5)	(6)	(7)	(8)	(9)	(10)	(11)	(12)
0049	3536	113	0401098	22/07/2011	18/11/1999	60.000,00	51.260,84	51.260,84	3,25%	O	*140	0,250000	12			
			18/11/2024	3,25	001159	000528	000143	1								
0049	3537	103	0405643	22/07/2011	11/03/2010	293.000,00	287.970,01	287.970,01	2,17%	M	*142	0,650000	12			
			30/03/2050	2,17	2108	324	106	14609								
0049	3537	103	0405648	22/07/2011	20/05/2010	232.000,00	225.549,41	225.549,41	2,18%	M	*142	0,470000	12			
			20/05/2040	2,18	1099	115	101	5369								
0049	3538	103	0437161	22/07/2011	20/05/2004	152.000,00	151.079,88	151.079,88	3,21%	M	*142	1,500000	12			
			20/05/2044	3,21	001437	000001	000140	1								
0049	3541	103	0417591	22/07/2011	12/12/2007	351.890,00	337.104,07	337.104,07	2,07%	M	*142	0,650000	12			
			12/12/2047	2,07	1175	343	63	26665								
0049	3547	103	0419806	22/07/2011	18/07/2007	342.000,00	342.000,00	342.000,00	1,77%	M	*142	0,550000	12			
			18/07/2047	1,77	1635	153	74698									
0049	3561	103	0413285	22/07/2011	15/06/2007	251.880,00	231.563,41	231.563,41	2,62%	M	*142	0,700000	12			
			15/06/2034	2,62	1560	955	153	9083								
0049	3561	103	0413296	22/07/2011	31/08/2007	165.465,00	160.589,25	160.589,25	2,03%	M	*142	0,750000	12			
			1/09/2037	2,03	153	37	61	2017								
0049	3561	103	0413332	22/07/2011	27/05/2010	235.000,00	228.393,74	228.393,74	2,11%	M	*142	0,400000	12			
			27/05/2040	2,11	1342	807	172	5590								

0017000QI 90001. TXT

0049	3561	103	0413333	22/07/2011	31/05/2010	120.900,00	117.509,39	117.509,39	2,32%	M	*142	0,400000	12
			1/06/2040	2,32	1829	1828	152	8870					
0049	3561	103	0413340	22/07/2011	26/10/2010	162.000,00	159.779,44	159.779,44	1,82%	M	*142	0,400000	12
			26/10/2045	1,82	0076	0076	0132	5180					
0049	3566	103	0416923	22/07/2011	28/03/2008	132.000,00	132.000,00	132.000,00	3,12%	M	*140	0,350000	12
			28/03/2048	3,12	1099	669	143	4079					
0049	3566	103	0416954	22/07/2011	5/03/2009	169.412,80	160.641,85	160.641,85	1,00%	M	*S33	0,000000	12
			30/03/2045	1,00	2577	1586	195	62615					
0049	3566	103	0416993	22/07/2011	10/12/2009	145.000,00	139.364,45	139.364,45	1,82%	M	*142	0,400000	12
			31/12/2039	1,82	2303	2218	49	86912					
0049	3572	103	0416444	22/07/2011	11/06/2007	236.800,00	221.948,52	221.948,52	2,77%	M	*142	0,850000	12
			8/06/2042	2,77	1759	1759	24	86748					
0049	3572	103	0416461	22/07/2011	15/04/2009	187.017,00	175.486,68	175.486,68	1,11%	M	*S33	0,000000	12
			30/07/2048	1,11	1624	713	141	67084					
0049	3572	103	0416482	22/07/2011	14/12/2010	300.000,00	281.020,02	281.020,02	1,94%	M	*142	0,400000	12
			14/11/2047	1,94	2581	1595	66	71438					
0049	3575	103	0405753	22/07/2011	1/06/2007	235.322,00	223.669,29	223.669,29	2,77%	M	*142	0,850000	12
			1/06/2047	2,77	931	72	174	4126					
0049	3578	103	0408381	22/07/2011	15/12/2000	250.000,00	238.837,78	238.837,78	3,42%	M	*142	2,000000	12
			15/12/2030	3,42	000398	000043	000137	2					
0049	3578	103	0408447	22/07/2011	6/08/2009	650.000,00	614.846,74	614.846,74	1,64%	M	*142	0,400000	12
			30/08/2036	1,64	817	86	74	6108					
0049	3598	103	0408869	22/07/2011	27/03/2003	106.000,00	96.371,17	96.371,17	2,25%	M	*142	0,750000	12
			27/03/2033	2,25	000001	000001	000001	1					
0049	3598	103	0409362	22/07/2011	28/05/2007	113.454,00	103.270,33	103.270,33	2,46%	M	*142	0,750000	12
			28/05/2032	2,46	1661	93	96	6927					
0049	3598	103	0409435	22/07/2011	22/03/2010	187.000,00	181.299,26	181.299,26	1,92%	M	*142	0,400000	12
			22/03/2040	1,92	2032	225	1	14119					
0049	3598	103	0409452	22/07/2011	27/12/2010	106.500,00	105.290,23	105.290,23	2,45%	M	*	2,450000	12
			27/12/2040	2,45	2232	1567	168	100743					
0049	3627	103	0404293	22/07/2011	8/06/2007	224.000,00	216.169,93	216.169,93	2,67%	M	*142	0,750000	12
			8/06/2037	2,67	591	591	128	7415					
0049	3627	103	0404297	22/07/2011	8/06/2007	157.275,00	152.068,47	152.068,47	2,67%	M	*142	0,750000	12
			8/06/2037	2,67	586	586	219	45761					
0049	3627	103	0404303	22/07/2011	13/07/2007	256.000,00	248.003,63	248.003,63	1,99%	M	*142	0,750000	12
			5/08/2037	1,99	132	132	42	15936					
0049	3628	103	0416903	22/07/2011	13/02/2008	72.000,00	63.261,14	63.261,14	2,29%	M	*142	0,750000	12
			13/02/2028	2,29	1556	1544	81	133587					
0049	3633	103	0403544	22/07/2011	8/06/2007	235.000,00	215.567,21	215.567,21	2,62%	M	*142	0,700000	12
			8/06/2037	2,62	1943	36	96	3170					
0049	3633	103	0403644	22/07/2011	21/01/2010	175.000,00	169.451,51	169.451,51	2,29%	M	*142	0,800000	12
			21/01/2040	2,29	988	92	43	8785					
0049	3633	103	0403662	22/07/2011	22/09/2010	158.210,00	153.252,61	153.252,61	1,81%	M	*	1,811000	12
			22/09/2030	1,81	998	95	97	8911					
0049	3633	103	0403663	22/07/2011	6/10/2010	196.076,00	192.511,62	192.511,62	2,07%	M	*	2,071000	12
			6/10/2040	2,07	998	95	137	8921					
0049	3649	103	0401205	22/07/2011	18/09/2009	101.000,00	96.645,41	96.645,41	2,03%	M	*142	0,750000	12

0017000QI 90001. TXT

18/09/2039	2,03	1836	191	21	15586								
0049 3652 103	0402203	22/07/2011	21/12/2006	134.108,54	128.716,51	128.716,51	2,17%	M	*142	0,750000	12		
21/12/2031	2,17	2847	135	70	14883								
0049 3657 103	0405645	22/07/2011	18/11/2004	217.000,00	209.973,21	209.973,21	2,92%	M	*142	1,500000	12		
18/11/2038	2,92	003543	000070	000125	3								
0049 3657 103	0405752	22/07/2011	13/04/2007	176.605,00	170.736,84	170.736,84	2,30%	M	*142	0,750000	12		
13/04/2037	2,30	3668	381	1	20235								
0049 3657 103	0405753	22/07/2011	27/04/2007	125.614,66	120.328,20	120.328,20	2,30%	M	*142	0,750000	12		
27/04/2047	2,30	3621	351	111	18902								
0049 3657 103	0405771	22/07/2011	30/06/2008	260.288,78	250.526,92	250.526,92	2,06%	M	*142	0,850000	12		
30/06/2048	2,06	3620	350	16	18834								
0049 3657 103	0405807	22/07/2011	8/10/2010	280.000,00	276.460,64	276.460,64	1,89%	M	*142	0,470000	12		
8/10/2050	1,89	3601	339	202	18578								
0049 3660 103	0415922	22/07/2011	7/11/2003	160.110,00	146.026,96	146.026,96	2,67%	M	*142	1,250000	12		
7/11/2028	2,67	020894	002084	000007	1								
0049 3660 103	0416102	22/07/2011	4/03/2008	215.800,00	206.275,90	206.275,90	1,92%	M	*142	0,400000	12		
4/03/2048	1,92	2064	1593	65	15185								
0049 3660 103	0416146	22/07/2011	27/05/2010	265.000,00	258.896,78	258.896,78	2,11%	M	*142	0,400000	12		
27/05/2045	2,11	1859	768	89	38326								
0049 3660 103	0416147	22/07/2011	10/06/2010	225.000,00	219.853,97	219.853,97	2,32%	M	*142	0,400000	12		
10/06/2045	2,32	1481	1056	41	36902								
0049 3660 103	0416149	22/07/2011	29/06/2010	334.000,00	328.053,01	328.053,01	1,64%	M	*142	0,400000	12		
29/06/2050	1,64	726	726	1	34015								
0049 3662 103	0419453	22/07/2011	22/12/2010	153.000,00	150.290,07	150.290,07	0,97%	M	*S33	0,000000	12		
22/12/2035	0,97	3283	1584	86	67242								
0049 3667 103	0415322	22/07/2011	23/08/2007	130.000,00	110.506,28	110.506,28	0,83%	M	*S33	0,000000	12		
23/01/2032	0,83	2080	8	48	844								
0049 3667 103	0415326	22/07/2011	20/12/2007	164.848,00	145.702,11	145.702,11	0,97%	M	*S33	0,000000	12		
20/12/2032	0,97	2852	1361	141	76714								
0049 3668 103	0425830	22/07/2011	15/11/2007	157.478,49	146.085,17	146.085,17	1,92%	M	*142	0,500000	12		
15/11/2037	1,92	1633	472	42	28738								

Santander de Titulización, SGFT, S.A.

FECHA : 21/07/11

SALL03

HORA : 11:26:06

CREDITO

PAGINA:

83

LISTADO DE DERECHOS DE

HIPOTECARIO 7

FONDO DE TITULIZACION DE ACTIVOS FTH: SAN.

PRESTAMOS:

(13)	(1)	(2)	(3)	(4)	(5)	(6)	(7)	(8)	(9)	(10)	(11)	(12)
(13)	(14)	(15)	(16)	(17)								
0049 3668 103	0425886	22/07/2011	13/11/2009	266.500,00	257.596,43	257.596,43	0,92%	M	*S33	0,000000	12	

0017000QI 90001. TXT

30/11/2049	0,92	2103	323	216	14586								
0049 3668 103	0425915	22/07/2011	23/09/2010	170.000,00	167.348,12	167.348,12	3,00%	M	*	3,000000	12		
30/09/2040	3,00	1680	519	26	27035								
0049 3673 103	0405435	22/07/2011	21/02/2008	152.000,00	146.218,86	146.218,86	2,39%	M	*142	0,850000	12		
21/02/2048	2,39	900	900	113	18187								
0049 3673 103	0405494	22/07/2011	23/02/2010	129.000,00	125.279,15	125.279,15	1,94%	M	*142	0,400000	12		
23/02/2040	1,94	859	859	1	38668								
0049 3673 103	0405505	22/07/2011	4/06/2010	117.000,00	115.449,03	115.449,03	3,67%	M	*142	1,750000	12		
4/06/2045	3,67	567	567	80	24696								
0049 3675 103	0406400	22/07/2011	28/09/2010	122.650,00	121.075,92	121.075,92	1,82%	M	*142	0,400000	12		
28/09/2050	1,82	2183	1379	62	80907								
0049 3675 103	0406401	22/07/2011	12/11/2010	55.000,00	54.004,84	54.004,84	3,00%	M	*	3,000000	12		
12/11/2035	3,00	3099	439	65	85303								
0049 3696 103	0405088	22/07/2011	28/04/2010	200.000,00	195.334,77	195.334,77	1,95%	M	*142	0,400000	12		
28/04/2045	1,95	3422	124	132	6209								
0049 3696 103	0405092	22/07/2011	25/10/2010	322.000,00	318.328,53	318.328,53	1,82%	M	*142	0,400000	12		
25/10/2050	1,82	4006	1730	52	84314								
0049 3707 103	0404174	22/07/2011	18/07/2007	147.308,00	143.542,10	143.542,10	2,47%	M	*142	1,250000	12		
18/07/2037	2,47	1083	1083	194	9884								
0049 3707 103	0404230	22/07/2011	22/07/2010	90.000,00	86.946,60	86.946,60	3,00%	M	*	3,000000	12		
30/07/2030	3,00	1803	63	91	5194								
0049 3707 103	0404233	22/07/2011	5/08/2010	280.000,00	275.676,81	275.676,81	1,90%	M	*	1,900000	12		
5/08/2050	1,90	243	50	3	3202								
0049 3707 103	0404234	22/07/2011	10/08/2010	600.000,00	550.281,49	550.281,49	1,68%	M	*	1,681000	12		
10/08/2050	1,68	1511	137	206	8754								
0049 3708 103	0451758	22/07/2011	31/03/2005	145.000,00	143.354,82	143.354,82	4,52%	M	*142	3,000000	12		
31/03/2050	4,52	000912	000801	000202	1								
0049 3708 103	0451968	22/07/2011	11/02/2010	149.000,00	145.279,01	145.279,01	1,93%	M	*142	0,390000	12		
11/02/2050	1,93	619	536	158	54262								
0049 3709 103	0547889	22/07/2011	19/06/2006	167.891,26	167.891,26	167.891,26	2,46%	M	*142	1,250000	12		
19/06/2046	2,46	934	114	191	9263								
0049 3709 103	0547965	22/07/2011	12/11/2007	197.000,00	182.638,01	182.638,01	1,92%	M	*142	0,500000	12		
12/11/2037	1,92	2965	420	55	27953								
0049 3714 103	0408524	22/07/2011	18/06/2007	131.787,84	125.262,06	125.262,06	2,77%	M	*142	0,850000	12		
18/06/2047	2,77	887	140	163	11910								
0049 3714 103	0408526	22/07/2011	11/07/2007	232.000,00	232.000,00	232.000,00	1,97%	M	*142	0,750000	12		
11/07/2047	1,97	1606		21	9913								
0049 3714 103	0408551	22/07/2011	3/12/2010	107.000,00	105.064,03	105.064,03	2,00%	M	*	2,000000	12		
3/12/2035	2,00	658	265	73	25024								
0049 3714 103	0408552	22/07/2011	13/12/2010	397.000,00	392.402,96	392.402,96	2,00%	M	*	2,000000	12		
13/12/2045	2,00	2563	151	183	11550								
0049 3724 103	0415934	22/07/2011	27/07/2007	170.000,00	165.358,42	165.358,42	2,32%	M	*142	1,100000	12		
27/07/2037	2,32	1070	62	140	5373								
0049 3724 103	0415937	22/07/2011	4/09/2007	100.000,00	97.304,77	97.304,77	2,28%	M	*142	1,000000	12		
4/09/2037	2,28	860	168	240	11773								
0049 3724 103	0415944	22/07/2011	21/02/2008	117.800,00	113.499,82	113.499,82	2,54%	M	*142	1,000000	12		
21/02/2048	2,54	1950	454	42	7432								

0017000QI 90001. TXT

0049	3724	103	0415956	22/07/2011	29/04/2008	175.000,00	167.221,86	167.221,86	2,65%	M	*142	1,100000	12
	29/04/2044		2,65	1007	10	31	723						
0049	3733	103	0406984	22/07/2011	24/12/2003	56.000,00	26.197,31	26.197,31	2,17%	M	*142	0,750000	12
	24/07/2017		2,17	001124	000452	000162	1						
0049	3733	103	0407641	22/07/2011	23/02/2010	124.000,00	123.007,88	123.007,88	2,39%	M	*142	0,850000	12
	23/02/2040		2,39	2186	1260	208	90230						
0049	3754	103	0426221	22/07/2011	17/12/2010	167.000,00	162.986,18	162.986,18	1,93%	M	*142	0,390000	12
	17/12/2030		1,93	704	511	146	15						
0049	3760	103	0405928	22/07/2011	23/10/2007	106.839,89	101.175,99	101.175,99	2,22%	M	*142	0,850000	12
	23/10/2042		2,22	810	598	4	17057						
0049	3760	103	0405971	22/07/2011	22/04/2010	109.000,00	105.698,13	105.698,13	1,95%	M	*142	0,400000	12
	22/04/2040		1,95	930	499	149	20291						
0049	3760	103	0405982	22/07/2011	24/11/2010	338.555,00	333.638,59	333.638,59	1,89%	M	*142	0,400000	12
	24/11/2040		1,89	1815	186	111	7812						
0049	3768	103	0411741	22/07/2011	17/06/1998	134.576,11	62.934,30	62.934,30	2,75%	M	*136	0,750000	12
	17/06/2018		2,75										
0049	3771	103	0425345	22/07/2011	17/07/2009	20.688,66	19.402,12	19.402,12	1,82%	M	*142	0,600000	12
	17/07/2034		1,82			62							
0049	3784	103	0403306	22/07/2011	25/06/2010	256.174,68	250.713,98	250.713,98	0,79%	M	*S33	0,000000	12
	30/06/2050		0,79	3186	1652	159	847481						
0049	3786	103	0403495	22/07/2011	21/08/2001	91.722,36	77.268,08	77.268,08	2,00%	M	*142	0,850000	12
	21/08/2030		2,00	001834	000095	000136	1						
0049	3786	103	0414021	22/07/2011	30/01/2003	89.000,00	73.238,04	73.238,04	2,25%	M	*142	0,800000	12
	30/01/2033		2,25	824	231	125	8279						
0049	3787	103	0406744	22/07/2011	9/10/2007	166.950,00	166.950,00	166.950,00	2,22%	M	*142	0,850000	12
	9/10/2047		2,22	1185	241	78	24926						
0049	3787	103	0406765	22/07/2011	15/02/2008	132.910,00	132.910,00	132.910,00	2,39%	M	*142	0,850000	12
	15/02/2048		2,39	1270	111	133	9181						
0049	3787	103	0406928	22/07/2011	21/12/2010	92.500,00	91.887,57	91.887,57	4,00%	M	*	4,000000	12
	21/12/2045		4,00	1213	249	141	25684						
0049	3787	103	0406930	22/07/2011	21/12/2010	97.000,00	96.260,52	96.260,52	4,75%	M	*	4,750000	12
	21/12/2040		4,75	1213	249	134	25677						
0049	3787	103	0406931	22/07/2011	23/12/2010	108.000,00	107.176,67	107.176,67	4,75%	M	*	4,750000	12
	23/12/2040		4,75	1213	249	135	25678						
0049	3792	103	0406988	22/07/2011	7/06/2007	181.000,00	174.735,87	174.735,87	2,67%	M	*142	0,750000	12
	7/06/2037		2,67	2047	847	122	63406						
0049	3792	103	0407003	22/07/2011	17/07/2007	91.000,00	81.496,10	81.496,10	2,07%	M	*142	0,850000	12
	17/07/2032		2,07	2143	272	209	10142						
0049	3792	103	0407012	22/07/2011	28/12/2007	128.000,00	123.036,10	123.036,10	2,27%	M	*142	0,850000	12
	28/12/2047		2,27	2078	239	126	19275						
0049	3792	103	0407020	22/07/2011	17/03/2008	121.000,00	116.612,72	116.612,72	2,77%	M	*142	1,250000	12
	17/03/2048		2,77	809	87	161	6089						
0049	3793	103	0404655	22/07/2011	14/11/2007	220.000,00	210.674,93	210.674,93	2,27%	M	*142	0,850000	12
	14/11/2047		2,27	3248	329	37	2380						
0049	3795	103	0409668	22/07/2011	8/08/2003	270.000,00	235.740,26	235.740,26	1,99%	M	*142	0,750000	12
	8/09/2028		1,99	002226	000114	000112	5						
0049	3796	103	0407182	22/07/2011	2/05/2007	261.250,00	252.279,99	252.279,99	2,46%	M	*142	0,750000	12

2/05/2037 2,46 1648 91 211 4864
Santander de Titulización, SGFT, S.A.

0017000QI 90001. TXT

FECHA : 21/07/11

SALLO3

HORA : 11:26:06

CREDITO

PAGINA:

84

LISTADO DE DERECHOS DE

HIPOTECARIO 7

FONDO DE TITULIZACION DE ACTIVOS FTH: SAN.

PRESTAMOS:

(13)	(1) (14)	(15)	(2) (16)	(3) (17)	(4)	(5)	(6)	(7)	(8)	(9)	(10)	(11)	(12)
0049 3801 103	0405153	22/07/2011	20/12/2007	220.000,00	211.155,18	211.155,18	2,17%	M	*142	0,750000	12		
20/12/2037	2,17 3254	390	101	152150									
0049 3801 103	0405154	22/07/2011	20/12/2007	272.000,00	260.984,69	260.984,69	2,12%	M	*142	0,700000	12		
20/12/2037	2,12 2014	115	25	4909									
0049 3802 103	0401665	22/07/2011	26/05/2010	170.000,00	167.280,59	167.280,59	2,46%	M	*142	0,750000	12		
26/05/2050	2,46 2800	48	161	2611									
0049 3802 103	0401672	22/07/2011	26/10/2010	168.000,00	166.620,08	166.620,08	3,25%	M	*	3,250000	12		
26/10/2050	3,25 2800	48	153	2609									
0049 3806 103	0403356	22/07/2011	4/06/2007	285.000,00	260.876,17	260.876,17	2,44%	M	*142	0,520000	12		
4/06/2037	2,44 1681	790	73	60011									
0049 3806 103	0403362	22/07/2011	26/06/2007	186.446,86	172.563,82	172.563,82	2,06%	M	*142	0,850000	12		
26/06/2038	2,06 937	937	198	72163									
0049 3806 103	0403368	22/07/2011	6/11/2007	188.502,93	180.604,35	180.604,35	2,27%	M	*142	0,850000	12		
6/11/2047	2,27 912	70	5	5791									
0049 3806 103	0403378	22/07/2011	24/04/2008	158.000,00	151.792,39	151.792,39	2,40%	M	*142	0,850000	12		
24/04/2048	2,40 779	253	122	11481									
0049 3806 103	0403442	22/07/2011	29/01/2010	199.000,00	193.049,86	193.049,86	1,89%	M	*142	0,400000	12		
29/01/2045	1,89 1540	698	181	40789									
0049 3806 103	0403444	22/07/2011	5/02/2010	244.000,00	235.089,03	235.089,03	1,94%	M	*142	0,400000	12		
5/02/2040	1,94 1364	300	121	31513									
0049 3806 103	0403452	22/07/2011	26/02/2010	135.000,00	132.084,81	132.084,81	1,94%	M	*142	0,400000	12		
26/02/2050	1,94 1171	329	190	24079									
0049 3806 103	0403453	22/07/2011	9/04/2010	289.216,00	284.644,30	284.644,30	2,20%	M	*142	0,650000	12		
30/04/2050	2,20 2110	326	27	14700									
0049 3816 103	0403774	22/07/2011	4/05/1999	108.000,00	104.022,06	104.022,06	3,04%	M	*142	1,500000	12		
4/05/2039	3,04 682	93	142	18432									
0049 3831 103	0408448	22/07/2011	18/05/2007	257.127,50	248.277,71	248.277,71	2,46%	M	*142	0,750000	12		
18/05/2037	2,46 1760	61	145	2519									
0049 3831 103	0408459	22/07/2011	19/09/2007	262.000,00	254.658,82	254.658,82	2,03%	M	*142	0,750000	12		
19/09/2037	2,03 1466	41	125	2070									
0049 3831 103	0408492	22/07/2011	29/12/2005	182.000,00	182.000,00	182.000,00	3,67%	M	*142	2,250000	12		

0017000QI 90001. TXT

29/12/2040	3,67	1785	322	199	11658							
0049 3831 103 0408570 22/07/2011 4/05/2010	130.000,00	126.081,13	126.081,13	2,11%	M	*142	0,400000	12				
4/05/2040	2,11	1980	202	50	6893							
0049 3831 103 0408572 22/07/2011 3/09/2010	212.000,00	208.974,58	208.974,58	1,82%	M	*142	0,400000	12				
3/09/2050	1,82	1436	173	160	9664							
0049 3835 103 0402445 22/07/2011 27/09/2007	125.711,84	118.877,00	118.877,00	2,13%	M	*142	0,850000	12				
27/09/2042	2,13	2565	1574	53	62083							
0049 3836 103 0414065 22/07/2011 29/12/2004	307.000,00	214.671,96	214.671,96	2,54%	M	*S30	1,000000	12				
29/12/2034	2,54	001909	000351	000207	26258							
0049 3836 103 0414395 22/07/2011 2/07/2007	190.000,00	180.008,54	180.008,54	1,62%	M	*142	0,400000	12				
2/07/2047	1,62	1693	755	15	67079							
0049 3836 103 0414396 22/07/2011 2/07/2007	243.000,00	243.000,00	243.000,00	2,07%	M	*142	0,850000	12				
2/07/2047	2,07	1521	1200	25	78964							
0049 3836 103 0414429 22/07/2011 14/12/2007	145.000,00	138.701,45	138.701,45	1,92%	M	*142	0,500000	12				
14/12/2047	1,92	2786	502	169	30678							
0049 3839 103 0421555 22/07/2011 17/07/2002	114.000,00	102.401,65	102.401,65	2,00%	M	*142	0,750000	12				
17/07/2032	2,00	001439	001048	000159	73113							
0049 3839 103 0422792 22/07/2011 2/07/2007	141.500,00	129.981,53	129.981,53	1,87%	M	*142	0,650000	12				
2/07/2037	1,87	1656	1265	174	77328							
0049 3839 103 0422806 22/07/2011 19/11/2007	105.000,00	105.000,00	105.000,00	2,42%	M	*142	1,000000	12				
19/11/2047	2,42	737	407	153	36267							
0049 3839 103 0422807 22/07/2011 27/11/2007	124.000,00	118.929,26	118.929,26	3,92%	M	*142	2,500000	12				
27/11/2037	3,92	1914	107	79	8996							
0049 3839 103 0422820 22/07/2011 3/04/2008	176.500,00	168.116,13	168.116,13	2,80%	M	*142	1,250000	12				
3/04/2043	2,80	2033	1489	114	846211							
0049 3839 103 0422826 22/07/2011 16/05/2008	155.000,00	150.029,26	150.029,26	3,21%	M	*142	1,500000	12				
16/05/2048	3,21	773	456	169	28363							
0049 3841 103 0468647 22/07/2011 31/01/2006	220.000,00	218.761,38	218.761,38	2,82%	M	*140	0,000000	12				
31/01/2046	2,82	3589	351	208	6584							
0049 3841 103 0468668 22/07/2011 21/03/2006	260.000,00	246.304,29	246.304,29	2,77%	M	*140	0,000000	12				
21/03/2046	2,77	255	255	85	24920							
0049 3841 103 0468722 22/07/2011 6/06/2007	221.000,00	221.000,00	221.000,00	3,42%	M	*142	1,500000	12				
6/06/2049	3,42	3584	349	2	4775							
0049 3841 103 0468732 22/07/2011 21/09/2007	216.000,00	210.462,74	210.462,74	2,28%	M	*142	1,000000	12				
21/09/2037	2,28	2352	47	80	1823							
0049 3841 103 0468735 22/07/2011 26/10/2007	195.000,00	195.000,00	195.000,00	2,87%	M	*142	1,500000	12				
26/10/2047	2,87	1434	94	229	1434							
0049 3841 103 0468749 22/07/2011 27/03/2008	168.000,00	162.564,02	162.564,02	3,02%	M	*142	1,500000	12				
27/03/2038	3,02	2660	350	154	19707							
0049 3841 103 0468816 22/07/2011 23/06/2010	170.000,00	166.426,96	166.426,96	1,71%	M	*142	0,470000	12				
23/06/2045	1,71	3929	537	211	18675							
0049 3845 103 0522753 22/07/2011 3/05/2005	152.700,00	148.460,92	148.460,92	2,51%	M	*142	0,800000	12				
3/05/2030	2,51	001687	000111	000040	16889							
0049 3857 103 0414473 22/07/2011 18/04/2006	130.000,00	122.528,57	122.528,57	2,30%	M	*142	0,750000	12				
18/04/2041	2,30	2434	956	72	24242							
0049 3857 103 0414505 22/07/2011 18/03/2008	290.000,00	270.840,74	270.840,74	2,27%	M	*142	0,750000	12				
18/03/2038	2,27	2544	1063	191	57300							

0017000QI 90001. TXT

0049	3857	103	0414553	22/07/2011	18/02/2010	152.301,60	148.057,49	148.057,49	2,49%	M	*142	0,950000	12
	18/02/2045		2,49	1788	133	1788	7996						
0049	3857	103	0414558	22/07/2011	3/09/2010	154.000,00	151.779,02	151.779,02	1,77%	M	*142	0,400000	12
	3/09/2050		1,77	1606	122	159	10624						
0049	3857	103	0414564	22/07/2011	28/12/2010	165.000,00	163.345,05	163.345,05	1,94%	M	*	1,941000	12
	28/12/2045		1,94	1936	471	91	27378						
0049	3858	103	0411951	22/07/2011	26/05/2010	330.000,00	320.723,14	320.723,14	2,11%	M	*142	0,400000	12
	26/05/2040		2,11	1739	1739	206	84437						
0049	3859	103	0410553	22/07/2011	11/07/2003	139.000,00	123.808,22	123.808,22	2,09%	M	*142	0,600000	12
	11/07/2037		2,09	001128	000068	000017	1						
0049	3859	103	0411049	22/07/2011	31/08/2005	187.000,00	185.336,23	185.336,23	4,00%	M	*	4,000000	12
	31/08/2045		4,00	001943	000095	000120	6849						
0049	3859	103	0411069	22/07/2011	4/11/2005	235.000,00	231.658,91	231.658,91	2,92%	M	*142	1,500000	12
	4/03/2044		2,92	1607	73	146	5056						
0049	3859	103	0411082	22/07/2011	20/12/2005	297.000,00	297.000,00	297.000,00	4,20%	M	*	4,200000	12
	20/12/2049		4,20	2061	305	180	20472						
0049	3859	103	0411394	22/07/2011	23/04/2010	240.000,00	232.220,00	232.220,00	2,20%	M	*142	0,650000	12
	30/04/2035		2,20	2108	324	141	14616						

Santander de Titulización, SGFT, S.A.

FECHA : 21/07/11

SALL03

HORA : 11:26:06

CREDITO

PAGINA:

85

LISTADO DE DERECHOS DE

HIPOTECARIO 7

FONDO DE TITULIZACION DE ACTIVOS FTH: SAN.

PRESTAMOS:

(13)	(1)	(14)	(15)	(2)	(16)	(3)	(17)	(4)	(5)	(6)	(7)	(8)	(9)	(10)	(11)	(12)
0049	3860	103	0414425	22/07/2011	28/02/2008	160.000,00	149.182,54	149.182,54	1,94%	M	*142	0,400000	12			
	28/02/2038		1,94	860	4	187	492									
0049	3871	103	0402974	22/07/2011	7/02/2007	159.000,00	154.371,08	154.371,08	2,44%	M	*142	0,900000	12			
	7/02/2042		2,44	2147	284	77	13483									
0049	3871	103	0403016	22/07/2011	8/05/2008	223.058,81	214.181,16	214.181,16	2,56%	M	*142	0,850000	12			
	8/04/2048		2,56	2272	309	119	14597									
0049	3872	103	0401612	22/07/2011	16/03/2006	227.500,00	226.273,76	226.273,76	2,42%	M	*142	0,900000	12			
	16/03/2046		2,42	2706	44	130	3218									
0049	3872	103	0401624	22/07/2011	22/05/2006	170.000,00	170.000,00	170.000,00	2,56%	M	*142	0,850000	12			
	22/05/2046		2,56	1418	114	102	6149									
0049	3872	103	0401667	22/07/2011	1/08/2007	220.000,00	214.166,07	214.166,07	1,99%	M	*142	0,750000	12			
	1/08/2037		1,99	1858		165	6541									
0049	3872	103	0401680	22/07/2011	28/03/2008	81.189,00	76.169,75	76.169,75	2,52%	M	*142	1,000000	12			
	28/03/2038		2,52	1714	132	170	4385									

0017000QI 90001. TXT

0049	3879	103	0426471	22/07/2011	12/11/2007	202.000,00	201.717,00	201.717,00	5,00%	M	*	5,000000	12
			12/11/2025	5,00	2539	175	73	10753					
0049	3879	103	0426506	22/07/2011	8/02/2008	205.000,00	190.834,32	190.834,32	1,94%	M	*142	0,400000	12
			8/02/2038	1,94	2393	106	184	5574					
0049	3879	103	0426508	22/07/2011	11/02/2008	126.000,00	117.275,40	117.275,40	1,94%	M	*142	0,400000	12
			11/02/2038	1,94	2405	107	148	5637					
0049	3879	103	0426522	22/07/2011	29/02/2008	160.477,58	154.309,58	154.309,58	2,29%	M	*142	0,750000	12
			29/02/2048	2,29	2405	0107	0100	5621					
0049	3879	103	0426535	22/07/2011	25/03/2008	190.000,00	181.839,96	181.839,96	1,92%	M	*142	0,400000	12
			25/03/2048	1,92	2405	0107		5658					
0049	3879	103	0426536	22/07/2011	25/03/2008	186.954,84	179.791,59	179.791,59	2,37%	M	*142	0,850000	12
			25/03/2048	2,37	2405	0107	0022	5595					
0049	3879	103	0426537	22/07/2011	26/03/2008	165.000,00	157.913,58	157.913,58	1,92%	M	*142	0,400000	12
			26/03/2048	1,92	2405	0107	0016	5593					
0049	3879	103	0426542	22/07/2011	6/05/2008	171.082,17	164.191,23	164.191,23	2,56%	M	*142	0,850000	12
			6/05/2048	2,56	2405	107	16	5593					
0049	3879	103	0426544	22/07/2011	20/05/2008	161.500,00	154.502,72	154.502,72	2,11%	M	*142	0,400000	12
			20/05/2048	2,11	2393	0106	0208	5582					
0049	3879	103	0426580	22/07/2011	23/02/2010	130.000,00	125.525,47	125.525,47	1,94%	M	*142	0,400000	12
			23/02/2040	1,94	1980	417	113	17865					
0049	3879	103	0426581	22/07/2011	3/03/2010	121.700,00	117.498,82	117.498,82	1,91%	M	*142	0,390000	12
			3/03/2040	1,91	2405	107	28	5597					
0049	3879	103	0426582	22/07/2011	16/03/2010	133.500,00	128.891,43	128.891,43	1,91%	M	*142	0,390000	12
			16/03/2040	1,91	2405	107	112	5625					
0049	3879	103	0426583	22/07/2011	14/04/2010	120.885,50	118.629,71	118.629,71	2,55%	M	*142	1,000000	12
			14/04/2045	2,55	2405	107	40	5601					
0049	3892	103	0406280	22/07/2011	10/08/2001	96.161,94	47.944,58	47.944,58	2,50%	M	*142	1,000000	12
			10/10/2020	2,50	000988	000121	000052	5					
0049	3892	103	0412102	22/07/2011	26/09/2003	160.000,00	147.401,69	147.401,69	2,03%	M	*142	0,750000	12
			26/09/2033	2,03	001002	000250	000021	1					
0049	3892	103	0412424	22/07/2011	23/03/2007	153.154,00	147.114,23	147.114,23	2,42%	M	*142	0,900000	12
			23/03/2047	2,42	937	109	186	9383					
0049	3892	103	0412471	22/07/2011	8/10/2004	140.000,00	124.531,54	124.531,54	2,35%	M	*142	0,800000	12
			8/10/2034	2,35	000888	000094	000045	1					
0049	3894	103	0420351	22/07/2011	10/10/2006	201.000,00	200.318,76	200.318,76	3,70%	M	*140	1,000000	12
			10/10/2046	3,70	1435	232	114	15241					
0049	3897	103	0400527	22/07/2011	12/07/1999	40.000,00	38.315,80	38.315,80	3,00%	M	*142	1,500000	12
			12/07/2024	3,00	001137	000533	000087	1					
0049	3927	103	0441055	22/07/2011	21/03/2007	210.949,50	202.550,73	202.550,73	2,37%	M	*142	0,850000	12
			21/03/2049	2,37	152	174	216	10105					
0049	3927	103	0441057	22/07/2011	30/03/2007	262.500,00	261.500,00	261.500,00	3,50%	M	*142	1,980000	12
			30/03/2047	3,50	1850	99	47	8165					
0049	3927	103	0441084	22/07/2011	3/09/2007	107.000,00	102.276,79	102.276,79	2,13%	M	*142	0,850000	12
			3/09/2047	2,13	1922	306	116	19997					
0049	3927	103	0441088	22/07/2011	31/10/2007	256.415,74	245.671,47	245.671,47	2,27%	M	*142	0,850000	12
			1/11/2047	2,27	2042	57	117	4125					
0049	3927	103	0441104	22/07/2011	3/04/2008	230.433,54	230.433,54	230.433,54	2,40%	M	*142	0,850000	12

0017000QI 90001. TXT

4/04/2048	2,40	239	142	216	13128							
0049 3938 103 0405013 22/07/2011 26/10/2006	345.000,00	345.000,00	345.000,00	2,12%	M	*142	0,750000	12				
26/10/2046	2,12	3046	33	18	1209							
0049 3938 103 0405041 22/07/2011 17/01/2008	200.864,64	192.452,45	192.452,45	2,29%	M	*142	0,750000	12				
16/01/2047	2,29	3425	196	34	7411							
0049 3938 103 0405043 22/07/2011 23/01/2008	225.936,73	217.453,97	217.453,97	2,34%	M	*142	0,850000	12				
23/01/2048	2,34	3316	187	3	7069							
0049 3944 103 0403842 22/07/2011 28/06/2010	150.000,00	146.145,27	146.145,27	1,71%	M	*142	0,470000	12				
28/06/2040	1,71	1509	91	79	5998							
0049 3948 103 0419367 22/07/2011 18/09/2007	135.000,00	128.351,45	128.351,45	2,12%	M	*142	0,750000	12				
1/10/2037	2,12	3318	522	138	20558							
0049 3948 103 0419377 22/07/2011 26/02/2008	93.373,00	89.847,22	89.847,22	2,39%	M	*142	0,850000	12				
26/02/2048	2,39	189	3		19003							
0049 3949 103 0403931 22/07/2011 5/11/2004	530.000,00	519.041,03	519.041,03	2,72%	M	*142	1,500000	12				
20/05/2024	2,72	1018	000036	153	2896							
0049 3949 103 0404138 22/07/2011 20/06/2007	117.000,00	111.387,44	111.387,44	2,46%	M	*142	1,250000	12				
20/06/2033	2,46	1169	89	39	6332							
0049 3949 103 0404152 22/07/2011 12/09/2007	126.000,00	122.441,99	122.441,99	2,13%	M	*142	0,850000	12				
12/09/2037	2,13	1294	85	102	7450							
0049 3965 103 0413041 22/07/2011 29/04/2010	184.000,00	179.433,56	179.433,56	1,95%	M	*142	0,400000	12				
29/04/2045	1,95	2078	2078	45	122494							
0049 3971 103 0422490 22/07/2011 3/08/2007	184.000,00	179.103,84	179.103,84	2,34%	M	*142	1,100000	12				
3/08/2037	2,34	1799	439	28	34453							
0049 3971 103 0422583 22/07/2011 3/09/2007	284.000,00	275.390,98	275.390,98	2,03%	M	*142	0,750000	12				
3/09/2037	2,03	1364	116	69	11079							
0049 3971 103 0422587 22/07/2011 11/12/2007	141.000,00	135.472,18	135.472,18	2,34%	M	*142	0,850000	12				
5/01/2048	2,34				11909							
0049 3973 103 0401614 22/07/2011 3/04/2007	104.750,00	97.641,27	97.641,27	2,55%	M	*142	1,000000	12				
3/04/2037	2,55	438	58	20	6547							
0049 3973 103 0401620 22/07/2011 26/07/2007	105.350,00	102.117,22	102.117,22	2,22%	M	*142	1,000000	12				
26/07/2037	2,22	623	110	123	3174							
0049 3973 103 0401675 22/07/2011 31/07/2007	180.000,00	173.660,70	173.660,70	3,42%	M	*140	0,750000	12				
31/07/2047	3,42	702	87	140	6495							
0049 3973 103 0401680 22/07/2011 30/09/2010	276.000,00	272.457,76	272.457,76	1,82%	M	*142	0,400000	12				
30/09/2050	1,82	1924	215	204	16631							

Santander de Ti tul i zaci ón, SGFT, S. A.

FECHA : 21/07/11

SALLO3

HORA : 11:26:06

CREDITO

PAGINA:

86

LISTADO DE DERECHOS DE

HI POTECARIO 7

FONDO DE TITULIZACION DE ACTIVOS FTH: SAN.

PRESTAMOS:

(1) (2) (3) (4) (5) (6) (7) (8) (9) (10) (11) (12)

(13)	(14)	(15)	(16)	(17)									
0049	3975	103	0406651	22/07/2011	21/05/2007	140.365,00	135.724,03	135.724,03	2,46%	M	*142	0,750000	12
	21/05/2037		2,46	1765	488	153	41910						
0049	3977	103	0408345	22/07/2011	27/04/2007	212.523,75	204.050,36	204.050,36	2,55%	M	*142	1,000000	12
	27/04/2047		2,55				13158						
0049	3977	103	0408356	22/07/2011	27/02/2008	161.495,00	156.235,92	156.235,92	2,54%	M	*142	1,000000	12
	27/02/2048		2,54				40662						
0049	3977	103	0408361	22/07/2011	16/05/2008	195.000,00	187.738,44	187.738,44	2,27%	M	*142	0,850000	12
	16/05/2048		2,27	2561	1422	136	101659						
0049	3984	103	0407323	22/07/2011	14/01/2010	375.000,00	351.123,37	351.123,37	1,89%	M	*142	0,400000	12
	14/01/2030		1,89	2381		79	66283						
0049	3984	103	0407326	22/07/2011	3/05/2010	200.000,00	195.942,03	195.942,03	3,21%	M	*142	1,500000	12
	3/05/2040		3,21	1844	907	22	51814						
0049	4000	103	0407774	22/07/2011	6/06/2007	78.712,50	73.344,93	73.344,93	2,67%	M	*142	0,750000	12
	6/06/2037		2,67	670	1013	83	83690						
0049	4000	103	0407783	22/07/2011	21/02/2008	120.000,00	112.194,95	112.194,95	2,14%	M	*142	0,600000	12
	21/02/2038		2,14	1886	191	123	15880						
0049	4000	103	0407793	22/07/2011	2/02/2007	100.000,00	92.947,76	92.947,76	4,93%	M	N/A2	0,000000	N/A
	2/02/2037		4,93	1886	248	43	20174						
0049	4001	103	0405077	22/07/2011	7/02/2006	73.530,00	68.313,89	68.313,89	2,44%	M	*142	0,900000	12
	7/02/2036		2,44	1971	30	117	2964						
0049	4001	103	0405110	22/07/2011	22/10/2007	178.000,00	171.886,31	171.886,31	2,22%	M	*142	0,850000	12
	22/10/2047		2,22	2336	145	214	12288						
0049	4001	103	0405114	22/07/2011	23/11/2007	127.000,00	120.252,96	120.252,96	2,42%	M	*142	1,000000	12
	23/11/2041		2,42	1656	94	102	806480						
0049	4001	103	0405117	22/07/2011	7/02/2008	117.000,00	117.000,00	117.000,00	2,39%	M	*142	0,850000	12
	7/02/2048		2,39	2336	145	104	12263						
0049	4001	103	0405118	22/07/2011	14/02/2008	200.000,00	187.664,21	187.664,21	4,93%	M	N/A2	0,000000	N/A
	14/02/2033		4,93	2372	147	163	12322						
0049	4016	103	0412899	22/07/2011	30/11/2006	232.500,23	229.055,99	229.055,99	2,92%	M	*142	1,500000	12
	30/09/2039		2,92	001195	000231	000155	3						
0049	4017	103	0404819	22/07/2011	4/08/2006	86.500,00	84.431,48	84.431,48	3,24%	M	*142	2,000000	12
	4/08/2046		3,24	2225	1245	16	9511						
0049	4017	103	0404848	22/07/2011	17/07/2007	199.405,00	193.066,34	193.066,34	1,97%	M	*142	0,750000	12
	17/07/2037		1,97	2397	1412	197	58760						
0049	4046	103	0401687	22/07/2011	6/11/2006	183.000,00	182.265,53	182.265,53	2,92%	M	*142	1,500000	12
	6/11/2046		2,92	2144	82	175	7410						
0049	4046	103	0401721	22/07/2011	28/09/2010	128.790,00	125.715,07	125.715,07	0,89%	M	*S33	0,000000	12
	26/10/2035		0,89	2077	967	134	54667						
0049	4048	103	0407649	22/07/2011	11/05/2005	64.000,00	57.962,36	57.962,36	2,96%	M	*142	1,250000	12
	11/05/2030		2,96	000921	000112	000136	13844						
0049	4048	103	0407706	22/07/2011	29/06/2006	274.000,00	270.290,17	270.290,17	2,06%	M	*142	0,850000	12
	29/06/2049		2,06	1494	632	69	16688						
0049	4048	103	0407755	22/07/2011	18/12/2007	240.000,00	218.702,87	218.702,87	2,02%	M	*142	0,600000	12
	18/12/2032		2,02	1691	257	1	23557						

0017000QI 90001. TXT

0049	4048	103	0407781	22/07/2011	30/06/2009	103.000,00	98.669,97	98.669,97	2,21%	M	*142	1,000000	12
			30/06/2039	2,21 2882	311	112	30271						
0049	4048	103	0407806	22/07/2011	29/06/2010	180.000,00	177.330,40	177.330,40	3,50%	M	*142	1,250000	12
			29/06/2045	3,50 1691	257	5	23561						
0049	4048	103	0407811	22/07/2011	26/11/2010	215.640,00	213.589,13	213.589,13	3,00%	M	*	3,000000	12
			30/11/2045	3,00 1650	249	39	22919						
0049	4070	103	0401915	22/07/2011	2/10/2009	175.000,00	169.631,00	169.631,00	1,77%	M	*142	0,400000	12
			2/10/2049	1,77 569	64	215	8015						
0049	4070	103	0401925	22/07/2011	30/06/2010	150.000,00	147.329,26	147.329,26	1,64%	M	*142	0,400000	12
			30/06/2050	1,64 929	154	77	14347A						
0049	4089	103	0405896	22/07/2011	1/06/2007	87.000,00	80.239,17	80.239,17	3,17%	M	*142	1,250000	12
			1/06/2037	3,17 1085	402	214	23448						
0049	4089	103	0405908	22/07/2011	10/07/2009	135.000,00	128.544,65	128.544,65	1,97%	M	*142	0,750000	12
			10/07/2039	1,97 939	252	151	26504						
0049	4089	103	0405910	22/07/2011	10/07/2009	152.000,00	144.731,78	144.731,78	1,97%	M	*142	0,750000	12
			10/07/2039	1,97 939	252	161	26514						
0049	4089	103	0405913	22/07/2011	16/07/2009	155.000,00	142.436,78	142.436,78	1,97%	M	*142	0,750000	12
			16/07/2029	1,97 939	252	157	26510						
0049	4094	103	0409082	22/07/2011	12/07/2007	158.006,55	152.271,59	152.271,59	1,72%	M	*142	0,500000	12
			12/07/2037	1,72 2492	68	106	5284						
0049	4094	103	0409122	22/07/2011	30/04/2009	146.100,00	139.707,04	139.707,04	1,11%	M	*S33	0,000000	12
			30/04/2049	1,11 760	240	190	11036						
0049	4099	103	0419405	22/07/2011	14/06/2007	235.500,00	226.918,15	226.918,15	2,57%	M	*142	0,650000	12
			14/06/2037	2,57 1532	233	199	14271						
0049	4099	103	0419489	22/07/2011	30/07/2009	20.688,65	19.458,65	19.458,65	1,82%	M	*142	0,600000	12
			30/07/2034	1,82		57							
0049	4099	103	0419540	22/07/2011	28/01/2010	130.000,00	126.447,14	126.447,14	2,44%	M	*142	0,950000	12
			28/01/2040	2,44		65269							
0049	4099	103	0419542	22/07/2011	11/03/2010	20.688,61	19.818,52	19.818,52	2,12%	M	*142	0,600000	12
			11/03/2035	2,12		199							
0049	4099	103	0419549	22/07/2011	13/05/2010	20.688,64	19.925,30	19.925,30	2,31%	M	*142	0,600000	12
			13/05/2035	2,31		100							
0049	4099	103	0419561	22/07/2011	26/10/2010	22.111,00	21.710,92	21.710,92	3,00%	M	*	3,000000	12
			26/10/2035	3,00		13							
0049	4103	103	0403166	22/07/2011	1/12/2006	362.790,00	254.902,29	254.902,29	1,97%	M	*142	0,550000	12
			1/12/2036	1,97 2513	651	136	25086						
0049	4103	103	0403173	22/07/2011	6/06/2007	150.000,00	129.752,07	129.752,07	3,17%	M	*142	1,250000	12
			6/06/2028	3,17 2069	84	153	5603						
0049	4103	103	0403178	22/07/2011	10/07/2007	158.500,00	153.350,85	153.350,85	1,97%	M	*142	0,750000	12
			10/07/2037	1,97 2609	129	14	6148						
0049	4103	103	0403179	22/07/2011	18/07/2007	237.639,00	227.830,53	227.830,53	1,97%	M	*142	0,750000	12
			18/07/2047	1,97 4478	345	186	12544						
0049	4105	103	0413044	22/07/2011	27/07/2007	203.000,00	197.352,50	197.352,50	2,22%	M	*142	1,000000	12
			27/07/2037	2,22 1298	213	179	17801						
0049	4108	103	0409422	22/07/2011	19/04/2010	200.000,00	194.206,39	194.206,39	2,45%	M	*142	0,900000	12
			19/04/2040	2,45 2196	961	201	39690						
0049	4108	103	0409440	22/07/2011	29/12/2010	371.000,00	365.746,75	365.746,75	1,94%	M	*	1,941000	12

0017000QI 90001. TXT

29/12/2037	1,94	1017	556	160	24264							
0049 4119 103	0410794	22/07/2011	30/07/2007		195.000,00	189.017,83	189.017,83	1,97% M	*142	0,750000	12	
30/07/2037	1,97	933	332	4	30513							
0049 4119 103	0410843	22/07/2011	17/06/2010		350.000,00	344.708,09	344.708,09	2,67% M	*142	0,750000	12	
17/06/2050	2,67	1789	1627	33	61582							

Santander de Titulización, SGFT, S.A.

FECHA : 21/07/11

SALL03

HORA : 11:26:06

CREDITO

PAGINA:

87

LISTADO DE DERECHOS DE

HIPOTECARIO 7

FONDO DE TITULIZACION DE ACTIVOS FTH: SAN.

PRESTAMOS:

(13)	(1)	(2)	(3)	(4)	(5)	(6)	(7)	(8)	(9)	(10)	(11)	(12)
	(14)	(15)	(16)	(17)								
0049 4119 103	0410846	22/07/2011	2/11/2010		215.000,00	212.548,55	212.548,55	1,82% M	*142	0,400000	12	
2/11/2050	1,82	3358	578	111	28089							
0049 4126 103	0404298	22/07/2011	10/01/2007		170.000,00	153.876,85	153.876,85	2,14% M	*142	0,650000	12	
10/01/2032	2,14	1316	281	138	13105							
0049 4126 103	0404300	22/07/2011	10/01/2007		170.000,00	153.876,85	153.876,85	2,14% M	*142	0,650000	12	
10/01/2032	2,14	1316	281	138	13104							
0049 4126 103	0404301	22/07/2011	10/01/2007		170.000,00	153.876,85	153.876,85	2,14% M	*142	0,650000	12	
10/01/2032	2,14	11316	281	138	13091							
0049 4127 103	0422975	22/07/2011	29/11/2007		173.000,00	166.075,01	166.075,01	2,27% M	*142	0,850000	12	
29/11/2047	2,27	1797	222	87	14705							
0049 4129 103	0412051	22/07/2011	14/06/2007		440.357,78	424.543,94	424.543,94	1,97% M	*142	0,750000	12	
13/07/2037	1,97	001565	000082	000028	6584							
0049 4129 103	0412070	22/07/2011	19/03/2007		438.000,00	435.010,61	435.010,61	2,52% M	*142	1,000000	12	
19/03/2037	2,52	1849	57	5	4366							
0049 4129 103	0412078	22/07/2011	9/06/2008		257.000,97	249.702,97	249.702,97	2,77% M	*142	0,850000	12	
9/06/2048	2,77	2736	286	207	9280							
0049 4132 103	0404533	22/07/2011	24/06/2004		204.000,00	184.171,87	184.171,87	1,81% M	*142	0,600000	12	
24/06/2034	1,81	002720	000773	72	69977							
0049 4132 103	0405361	22/07/2011	30/03/2007		120.000,00	107.321,49	107.321,49	2,52% M	*142	1,000000	12	
4/04/2032	2,52	0	215	103	16605							
0049 4132 103	0405381	22/07/2011	27/06/2007		290.108,85	278.131,35	278.131,35	1,96% M	*142	0,750000	12	
27/06/2047	1,96	1098	96	166	8520							
0049 4132 103	0405384	22/07/2011	4/07/2007		179.000,00	173.955,02	173.955,02	2,22% M	*142	1,000000	12	
4/07/2037	2,22		774	139	56690							
0049 4132 103	0405397	22/07/2011	5/11/2007		176.000,00	163.928,61	163.928,61	2,27% M	*142	0,850000	12	
5/11/2037	2,27	1961	439	203	38713							
0049 4135 103	0409339	22/07/2011	28/03/2008		209.000,00	202.585,06	202.585,06	1,92% M	*142	0,400000	12	

0017000QI 90001. TXT

28/03/2038	1,92	1086	61	75	6300							
0049 4135 103	0409395	22/07/2011	29/07/2010	130.000,00	126.921,36	126.921,36	1,68% M	*142	0,400000	12		
29/07/2040	1,68	1101	662	198	65624							
0049 4135 103	0409396	22/07/2011	30/07/2010	125.000,00	122.576,32	122.576,32	1,68% M	*142	0,400000	12		
30/07/2045	1,68	1829	1390	42	31472							
0049 4135 103	0409398	22/07/2011	5/11/2010	164.598,00	161.066,26	161.066,26	1,82% M	*	1,820000	12		
5/08/2035	1,82	1661	582	124	54479							
0049 4141 103	0405645	22/07/2011	20/02/2006	170.000,00	163.474,92	163.474,92	2,29% M	*142	0,750000	12		
20/02/2046	2,29	3025	24	59	1584							
0049 4141 103	0405715	22/07/2011	17/05/2007	230.670,00	218.445,06	218.445,06	2,46% M	*142	0,750000	12		
17/05/2033	2,46	4233	329		23045							
0049 4141 103	0405732	22/07/2011	16/07/2007	151.000,00	151.000,00	151.000,00	2,22% M	*142	1,000000	12		
16/07/2047	2,22	3677	49	34	7520							
0049 4141 103	0405845	22/07/2011	9/06/2010	225.500,00	219.513,39	219.513,39	2,31% M	*142	0,390000	12		
9/06/2040	2,31	4036	132	197	8825							
0049 4141 103	0405850	22/07/2011	6/08/2010	235.000,00	226.157,88	226.157,88	2,00% M	*142	0,627000	12		
6/08/2030	2,00	3662	75	182	4779							
0049 4154 103	0402093	22/07/2011	27/02/2001	66.000,00	64.910,42	64.910,42	7,25% M	N/A2	0,000000	N/A		
27/02/2031	7,25	001339	000178	000098	54620							
0049 4154 103	0406508	22/07/2011	9/06/2004	176.500,00	169.068,20	169.068,20	3,42% M	*142	1,500000	12		
9/06/2034	3,42	001374	000213	000136	1							
0049 4154 103	0406846	22/07/2011	5/05/2010	281.300,00	274.839,64	274.839,64	1,25% M	*S33	0,000000	12		
30/05/2050	1,25	471	254	202	13008							
0049 4156 103	0410849	22/07/2011	30/03/2007	875.000,00	807.811,79	807.811,79	1,25% O	*142	0,650000	12		
30/03/2037	1,25	2072	234	135	13179							
0049 4156 103	0410900	22/07/2011	20/05/2010	200.000,00	196.243,77	196.243,77	2,46% M	*142	0,750000	12		
20/05/2045	2,46	5378	1458	136	72527							
0049 4162 103	0408623	22/07/2011	3/07/2007	220.000,00	208.639,13	208.639,13	1,62% M	*142	0,400000	12		
3/07/2047	1,62	3360	82	134	4711							
0049 4176 103	0405652	22/07/2011	12/12/2003	165.000,00	152.241,53	152.241,53	2,67% M	*142	1,250000	12		
12/08/2030	2,67	002287	002287	000088	66114A							
0049 4198 103	0408919	22/07/2011	13/12/2010	198.000,00	196.078,33	196.078,33	1,94% M	*142	0,400000	12		
13/12/2050	1,94	877	877	66	26645							
0049 4200 103	0405675	22/07/2011	25/06/2008	190.000,00	182.821,31	182.821,31	1,96% M	*142	0,750000	12		
25/06/2048	1,96	570		218	42213							
0049 4200 103	0405694	22/07/2011	4/02/2010	400.000,00	386.729,34	386.729,34	1,94% M	*142	0,400000	12		
4/02/2040	1,94	2831	175	19	10216							
0049 4200 103	0405702	22/07/2011	15/04/2010	268.000,00	261.391,24	261.391,24	1,11% M	*S33	0,000000	12		
30/04/2050	1,11	2108	324	76	14603							
0049 4200 103	0405711	22/07/2011	15/07/2010	263.000,00	257.432,91	257.432,91	1,68% M	*142	0,400000	12		
15/07/2045	1,68	2146	342	186	15559							
0049 4206 103	0413251	22/07/2011	30/07/2003	62.000,00	57.347,38	57.347,38	4,25% M	*	4,250000	12		
30/07/2020	4,25	002510	000038	000070	2670							
0049 4207 103	0403908	22/07/2011	7/06/2007	198.500,00	185.821,13	185.821,13	2,67% M	*142	0,750000	12		
7/06/2042	2,67	3724	5	119	281							
0049 4207 103	0403910	22/07/2011	18/09/2007	180.000,00	171.967,32	171.967,32	2,13% M	*142	0,850000	12		
18/09/2047	2,13	2819	23	25	2394							

0017000QI 90001. TXT

0049	4207	103	0403920	22/07/2011	24/06/2009	240.000,00	229.618,29	229.618,29	2,01%	M	*142	0,800000	12
	24/06/2039		2,01 3756	76	199	4949							
0049	4209	103	0408838	22/07/2011	24/06/2010	185.000,00	180.245,74	180.245,74	1,71%	M	*142	0,390000	12
	24/06/2040		1,71 4097	181	153	11778							
0049	4209	103	0408839	22/07/2011	24/06/2010	180.000,00	175.918,93	175.918,93	2,50%	M	*142	0,750000	12
	24/06/2040		2,50 4097	181	175	11789							
0049	4209	103	0408841	22/07/2011	24/06/2010	190.000,00	185.692,22	185.692,22	2,50%	M	*142	0,750000	12
	24/06/2040		2,50 4097	181	167	11785							
0049	4209	103	0408842	22/07/2011	24/06/2010	168.000,00	164.190,96	164.190,96	2,50%	M	*142	0,750000	12
	24/06/2040		2,50 4097	181	139	11771							
0049	4209	103	0408845	22/07/2011	25/06/2010	170.000,00	165.631,23	165.631,23	1,71%	M	*142	0,390000	12
	25/06/2040		1,71 4097	181	127	11765							
0049	4209	103	0408846	22/07/2011	25/06/2010	177.000,00	173.795,34	173.795,34	2,50%	M	*142	0,750000	12
	25/06/2045		2,50 4097	181	129	11766							
0049	4209	103	0408848	22/07/2011	29/07/2010	379.000,00	370.385,24	370.385,24	0,81%	M	*S33	0,000000	12
	30/07/2045		0,81 1030	524	177	25778							
0049	4235	103	0406879	22/07/2011	28/11/2007	104.929,66	96.712,24	96.712,24	2,02%	M	*142	0,600000	12
	28/11/2037		2,02 1779	45	65	3125							
0049	4239	103	0407813	22/07/2011	14/06/2007	277.587,50	268.715,82	268.715,82	2,67%	M	*142	0,750000	12
	14/06/2037		2,67 1601	206	99	6192							
0049	4239	103	0407847	22/07/2011	12/11/2008	265.000,00	254.621,72	254.621,72	2,92%	M	*142	1,500000	12
	12/05/2032		2,92 507	382	115	19249							

Santander de Titulización, SGFT, S.A.

FECHA : 21/07/11

SALLO3

HORA : 11:26:06

CREDITO

PAGINA:

88

LISTADO DE DERECHOS DE

HIPOTECARIO 7

FONDO DE TITULIZACION DE ACTIVOS FTH: SAN.

PRESTAMOS:

(13)	(1)	(2)	(3)	(4)	(5)	(6)	(7)	(8)	(9)	(10)	(11)	(12)	
(13)	(14)	(15)	(16)	(17)									
0049	4239	103	0407873	22/07/2011	1/09/2010	237.000,00	233.582,02	233.582,02	1,77%	M	*142	0,400000	12
	1/09/2050		1,77 1414	310	157	22282							
0049	4240	103	0422973	22/07/2011	1/10/2004	128.000,00	126.891,51	126.891,51	3,80%	M	*142	2,250000	12
	1/03/2039		3,80 1764	734	162	18969							
0049	4240	103	0423266	22/07/2011	27/09/2010	132.000,00	129.502,22	129.502,22	1,82%	M	*142	0,400000	12
	5/10/2040		1,82 2449	821	219	56465							
0049	4252	103	0403544	22/07/2011	23/11/2010	218.400,00	215.756,77	215.756,77	3,00%	M	*	3,000000	12
	23/11/2040		3,00 2263	1598	52	101165							
0049	4254	103	0406392	22/07/2011	20/09/2007	204.000,00	192.908,78	192.908,78	2,13%	M	*142	0,850000	12
	20/09/2042		2,13 2073	2073	15	122252							

0017000QI 90001. TXT

0049	4263	103	0408989	22/07/2011	3/03/2008	158.349,43	152.340,23	152.340,23	2,52%	M	*142	1,000000	12
			3/03/2048			2,52 1254 379 69 3527							
0049	4263	103	0408991	22/07/2011	28/03/2008	135.528,32	131.770,71	131.770,71	3,05%	M	*142	1,500000	12
			7/04/2043			3,05 2964 859 50 43477							
0049	4300	103	0000037	22/07/2011	20/12/2007	121.900,00	113.672,80	113.672,80	2,02%	M	*142	0,600000	12
			20/12/2037			2,02 1148 1 186 33239							
0049	4300	103	0000062	22/07/2011	21/05/2008	90.000,00	84.396,23	84.396,23	2,31%	M	*142	0,600000	12
			21/05/2038			2,31 1148 1 138 33205							
0049	4301	103	0000045	22/07/2011	13/06/2007	269.721,50	260.758,57	260.758,57	2,67%	M	*142	0,750000	12
			13/06/2037			2,67 16 15 151 16865							
0049	4301	103	0000055	22/07/2011	17/09/2007	105.000,00	94.659,08	94.659,08	2,03%	M	*142	0,750000	12
			17/09/2032			2,03 1375 56 18747A							
0049	4301	103	0000060	22/07/2011	21/11/2007	248.000,00	224.799,18	224.799,18	1,87%	M	*142	0,450000	12
			21/11/2032			1,87 1329 16 17159A							
0049	4301	103	0000063	22/07/2011	14/12/2007	242.170,42	230.602,82	230.602,82	2,27%	M	*142	0,850000	12
			14/12/2042			2,27 1147 686 15 25672A							
0049	4301	103	0000098	22/07/2011	25/10/2010	229.000,00	226.036,10	226.036,10	2,12%	M	*142	0,700000	12
			5/11/2045			2,12 22351A							
0049	4302	103	0000247	22/07/2011	5/11/2009	600.000,00	583.855,48	583.855,48	2,02%	M	*142	0,600000	12
			5/11/2049			2,02 47687							
0049	4302	103	0000275	22/07/2011	12/01/2010	645.000,00	621.713,17	621.713,17	2,09%	M	*142	0,600000	12
			12/01/2040			2,09 47732							
0049	4302	103	0000277	22/07/2011	18/01/2010	420.673,78	404.404,70	404.404,70	1,89%	M	*142	0,400000	12
			18/01/2040			1,89 1296 795 31 45118							
0049	4302	103	0000288	22/07/2011	11/02/2010	600.000,00	580.842,11	580.842,11	2,14%	M	*142	0,600000	12
			11/02/2040			2,14 47710							
0049	4302	103	0000294	22/07/2011	16/03/2010	516.000,00	477.287,26	477.287,26	2,12%	M	*142	0,600000	12
			16/03/2025			2,12 47683							
0049	4302	103	0000305	22/07/2011	22/04/2010	210.000,00	204.788,32	204.788,32	1,95%	M	*142	0,400000	12
			22/04/2045			1,95 1459 575 57 28854							
0049	4302	103	0000326	22/07/2011	30/11/2010	262.777,00	259.460,33	259.460,33	2,75%	M	*	2,750000	12
			30/11/2040			2,75 3094 973 47 59543							
0049	4304	103	0000026	22/07/2011	20/07/2005	242.000,00	242.000,00	242.000,00	2,78%	M	*142	1,500000	12
			20/07/2040			2,78 1480 534 193 36190							
0049	4304	103	0000241	22/07/2011	21/12/2006	113.200,00	103.441,90	103.441,90	2,02%	M	*142	0,600000	12
			21/12/2036			2,02 38323							
0049	4304	103	0000340	22/07/2011	4/01/2008	123.000,00	118.105,35	118.105,35	2,99%	M	*142	1,500000	12
			4/01/2033			2,99 1931 95 205 6424							
0049	4304	103	0000374	22/07/2011	20/01/2010	165.887,64	160.591,91	160.591,91	1,96%	M	*142	0,470000	12
			20/01/2043			1,96 1267 209 114 24933							
0049	4304	103	0000429	22/07/2011	18/07/2007	129.048,00	118.552,69	118.552,69	1,82%	M	*142	0,600000	12
			18/07/2037			1,82 1847 802 49 41210							
0049	4304	103	0000439	22/07/2011	29/01/2010	190.500,00	185.961,59	185.961,59	2,09%	M	*142	0,600000	12
			29/01/2050			2,09 2012 919 93 45064							
0049	4305	103	0000070	22/07/2011	7/05/2010	136.297,56	133.630,60	133.630,60	2,11%	M	*142	0,400000	12
			7/05/2050			2,11 1374 387 198 29866							
0049	4306	103	0000098	22/07/2011	30/07/2010	182.000,00	178.677,27	178.677,27	2,00%	M	*	2,000000	12

0017000QI 90001. TXT

30/07/2045	2,00	955	814	69	38713										
0049 4306 103	0000100	22/07/2011	4/11/2010	194.000,00	190.907,74	190.907,74	2,15%	M	*	2,150000	12				
4/11/2040	2,15	1243	471	193	21971										
0049 4306 103	0000102	22/07/2011	30/11/2010	235.000,00	232.278,87	232.278,87	2,00%	M	*	2,000000	12				
30/11/2045	2,00	1090	0617	0136	27376										
0049 4306 103	0000103	22/07/2011	29/12/2010	178.000,00	175.875,91	175.875,91	2,15%	M	*	2,150000	12				
29/12/2040	2,15	1420	201	32	10475										
0049 4307 103	0000017	22/07/2011	14/06/2007	232.823,11	213.947,56	213.947,56	2,77%	M	*142	0,850000	12				
14/06/2037	2,77	347	100	170	8937										
0049 4307 103	0000039	22/07/2011	6/11/2007	156.228,00	145.135,74	145.135,74	1,82%	M	*142	0,400000	12				
6/11/2037	1,82	2378	353	33	22629										
0049 4307 103	0000051	22/07/2011	23/04/2008	270.000,00	258.308,76	258.308,76	1,95%	M	*142	0,400000	12				
23/04/2048	1,95	809	809	145	63006										
0049 4307 103	0000069	22/07/2011	30/12/2009	200.699,27	195.367,98	195.367,98	1,82%	M	*142	0,400000	12				
30/12/2049	1,82	920	920	124	18093										
0049 4307 103	0000073	22/07/2011	25/03/2010	340.000,00	332.951,33	332.951,33	1,92%	M	*142	0,400000	12				
25/03/2050	1,92	219	186	4	9316										
0049 4307 103	0000074	22/07/2011	21/04/2010	372.751,59	336.523,71	336.523,71	1,95%	M	*142	0,400000	12				
21/04/2050	1,95	3573	326	61	8100										
0049 4307 103	0000077	22/07/2011	15/06/2010	130.000,00	127.029,33	127.029,33	2,32%	M	*142	0,400000	12				
15/06/2040	2,32	1027	285	3	14576										
0049 4307 103	0000078	22/07/2011	15/06/2010	130.000,00	126.125,50	126.125,50	2,32%	M	*142	0,400000	12				
15/06/2035	2,32	1566	724	135	42161										
0049 4307 103	0000079	22/07/2011	16/06/2010	182.500,00	179.865,60	179.865,60	2,32%	M	*142	0,400000	12				
16/06/2050	2,32	2082	1578	176	4948										
0049 4307 103	0000080	22/07/2011	4/08/2010	173.885,00	171.793,54	171.793,54	3,00%	M	*	3,000000	12				
4/08/2050	3,00	3013	2454	113	22227										
0049 4307 103	0000082	22/07/2011	28/10/2010	198.000,00	190.959,82	190.959,82	3,00%	M	*	3,000000	12				
28/10/2025	3,00	1641		151	73299										
0049 4307 103	0000084	22/07/2011	24/11/2010	385.000,00	381.706,57	381.706,57	2,50%	M	*	2,500000	12				
24/11/2050	2,50	2720	51	59	3373										
0049 4307 103	0000085	22/07/2011	3/12/2010	150.000,00	147.837,84	147.837,84	1,94%	M	*142	0,400000	12				
3/12/2040	1,94	2507	2388	171	8044										
0049 4307 103	0000089	22/07/2011	16/12/2010	349.900,00	347.235,28	347.235,28	3,00%	M	*	3,000000	12				
16/12/2050	3,00	2065	302	191	13512										
0049 4307 103	0000090	22/07/2011	22/12/2010	309.800,00	306.590,27	306.590,27	3,00%	M	*	3,000000	12				
22/12/2040	3,00	2745	752	153	41074										
0049 4308 103	0000040	22/07/2011	27/07/2007	124.294,99	120.758,47	120.758,47	2,47%	M	*142	1,250000	12				
27/07/2037	2,47	1065	652	7	12094										

Santander de Titulización, SGFT, S. A.

FECHA : 21/07/11

SALL03

HORA : 11:26:06

CREDITO

PAGINA:

89

LISTADO DE DERECHOS DE

HIPOTECARIO 7

FONDO DE TITULIZACION DE ACTIVOS FTH: SAN.

(13)	(1)	(14)	(15)	(2)	(3)	(4)	(5)	(6)	(7)	(8)	(9)	(10)	(11)	(12)
				(16)	(17)									
0049 4308 103	0000042	22/07/2011	28/09/2007	90.000,00	85.033,58	85.033,58	2,03%	M	*142	0,750000	12			
28/09/2042	2,03	1311	825	119	39806									
0049 4309 103	0000057	22/07/2011	10/08/2007	198.000,00	198.000,00	198.000,00	2,09%	M	*142	0,850000	12			
10/08/2047	2,09	1707	1077	127	51572									
0049 4310 103	0000062	22/07/2011	5/01/2006	216.800,00	213.985,38	213.985,38	3,99%	M	*142	2,500000	12			
9/01/2046	3,99			55123										
0049 4310 103	0000082	22/07/2011	13/01/2006	207.755,64	205.755,64	205.755,64	4,50%	M	*	4,500000	12			
13/12/2046	4,50	2021	991	49	55171									
0049 4310 103	0000171	22/07/2011	26/12/2007	140.000,00	135.020,09	135.020,09	2,74%	M	*142	1,250000	12			
5/01/2048	2,74	113	113	94	5710									
0049 4310 103	0000177	22/07/2011	12/02/2008	155.976,00	149.291,74	149.291,74	1,92%	M	*142	0,400000	12			
3/03/2048	1,92	1098	292	205	18292									
0049 4310 103	0000236	22/07/2011	30/03/2010	200.800,00	196.355,48	196.355,48	1,92%	M	*142	0,400000	12			
30/03/2050	1,92	1682	1682	38	83426									
0049 4310 103	0000253	22/07/2011	23/09/2010	136.800,00	133.124,18	133.124,18	0,89%	M	*S33	0,000000	12			
27/09/2035	0,89			15102										
0049 4310 103	0000260	22/07/2011	28/12/2010	274.000,00	272.508,37	272.508,37	3,75%	M	*	3,750000	12			
5/01/2051	3,75	2069	1039	165	55985									
0049 4311 103	0000188	22/07/2011	5/09/2007	228.000,00	217.376,57	217.376,57	1,83%	M	*142	0,550000	12			
5/09/2037	1,83	1962	87	205	7287									
0049 4311 103	0000323	22/07/2011	17/12/2010	244.000,00	241.142,48	241.142,48	1,94%	M	*142	0,400000	12			
17/12/2045	1,94			63397										
0049 4311 103	0000324	22/07/2011	28/12/2010	170.000,00	167.901,35	167.901,35	1,94%	M	*	1,941000	12			
28/12/2040	1,94			2360										
0049 4312 103	0000041	22/07/2011	23/08/2007	182.961,00	152.863,21	152.863,21	1,99%	M	*142	0,750000	12			
23/08/2047	1,99	4269	151	126	8631									
0049 4312 103	0000049	22/07/2011	12/05/2008	220.000,00	208.123,34	208.123,34	2,11%	M	*142	0,400000	12			
12/05/2043	2,11	1613		3	2016									
0049 4313 103	0000036	22/07/2011	30/05/2007	241.385,00	219.040,75	219.040,75	2,46%	M	*142	0,750000	12			
30/05/2042	2,46	1828	404	132	22794									
0049 4314 103	0000021	22/07/2011	7/04/2006	251.118,06	236.844,67	236.844,67	2,80%	M	*142	1,250000	12			
7/04/2046	2,80	3867	431	115	19960									
0049 4314 103	0000048	22/07/2011	4/07/2007	157.775,63	152.700,79	152.700,79	1,82%	M	*142	0,600000	12			
21/07/2037	1,82	0	80	37	6964									
0049 4314 103	0000056	22/07/2011	23/05/2008	320.000,00	306.135,15	306.135,15	2,11%	M	*142	0,400000	12			
23/05/2048	2,11	4673	1237	40	43715									
0049 4314 103	0000109	22/07/2011	23/12/2010	110.000,00	101.690,87	101.690,87	2,10%	M	*	2,100000	12			
23/12/2040	2,10	3853	100	211	6001									
0049 4315 103	0000095	22/07/2011	24/07/2007	173.000,00	167.517,07	167.517,07	1,97%	M	*142	0,750000	12			
24/07/2037	1,97	2261	64	166	5289									

0017000QI 90001. TXT

0049	4315	103	0000096	22/07/2011	27/07/2007	129.000,00	124.933,70	124.933,70	1,97%	M	*142	0,750000	12
			27/07/2037	1,97	2059	155	200	8030					
0049	4315	103	0000099	22/07/2011	12/09/2007	132.000,00	128.189,85	128.189,85	2,03%	M	*142	0,750000	12
			12/09/2037	2,03	2095	1169	122	31241					
0049	4315	103	0000101	22/07/2011	21/09/2007	160.200,00	155.575,61	155.575,61	2,03%	M	*142	0,750000	12
			21/09/2037	2,03	1162	349	212	11640					
0049	4316	103	0000059	22/07/2011	31/07/2006	364.162,50	350.928,91	350.928,91	2,02%	M	*142	0,800000	12
			31/07/2046	2,02	2443	804		5442					
0049	4316	103	0000135	22/07/2011	12/01/2010	169.980,00	164.604,59	164.604,59	1,89%	M	*142	0,400000	12
			12/01/2045	1,89	453	6	13	579					
0049	4316	103	0000140	22/07/2011	14/05/2010	153.000,00	149.847,35	149.847,35	2,11%	M	*142	0,400000	12
			14/05/2050	2,11	2809	1170	64	65169					
0049	4316	103	0000145	22/07/2011	18/10/2010	199.000,00	196.445,44	196.445,44	1,82%	M	*142	0,400000	12
			18/10/2050	1,82	2837	660	157	45504					
0049	4316	103	0000147	22/07/2011	10/11/2010	154.000,00	150.337,53	150.337,53	0,92%	M	*S33	0,000000	12
			10/11/2035	0,92	936	25	22	645					
0049	4316	103	0000148	22/07/2011	11/11/2010	185.000,00	182.925,32	182.925,32	1,89%	M	*142	0,400000	12
			11/11/2050	1,89	3148	1509	195	68612					
0049	4316	103	0000149	22/07/2011	23/11/2010	150.000,00	147.821,78	147.821,78	1,89%	M	*142	0,400000	12
			23/11/2040	1,89	1309	742	49	27397					
0049	4317	103	0000055	22/07/2011	7/04/2006	185.000,00	185.000,00	185.000,00	3,30%	M	*142	1,750000	12
			7/04/2046	3,30	1517	84	22	4738					
0049	4317	103	0000190	22/07/2011	10/12/2010	175.000,00	172.950,57	172.950,57	1,94%	M	*142	0,400000	12
			10/12/2045	1,94				63418					
0049	4318	103	0000029	22/07/2011	21/11/2006	260.000,00	232.487,31	232.487,31	1,97%	M	*142	0,550000	12
			21/12/2035	1,97				45					
0049	4318	103	0000112	22/07/2011	4/06/2007	360.000,00	329.591,65	329.591,65	2,42%	M	*142	0,500000	12
			4/06/2037	2,42				13359					
0049	4318	103	0000216	22/07/2011	19/05/2010	163.000,00	158.664,36	158.664,36	2,46%	M	*142	0,750000	12
			19/05/2040	2,46	3995	312	85	18926					
0049	4318	103	0000221	22/07/2011	20/05/2010	180.000,00	175.212,20	175.212,20	2,46%	M	*142	0,750000	12
			20/05/2040	2,46	3995	312	148	18947					
0049	4318	103	0000223	22/07/2011	25/05/2010	128.000,00	124.595,36	124.595,36	2,46%	M	*142	0,750000	12
			25/05/2040	2,46	3995	312	154	18949					
0049	4318	103	0000225	22/07/2011	26/05/2010	180.000,00	175.212,20	175.212,20	2,46%	M	*142	0,750000	12
			26/05/2040	2,46	3995	312	100	18931					
0049	4318	103	0000226	22/07/2011	26/05/2010	190.000,00	184.946,18	184.946,18	2,46%	M	*142	0,750000	12
			26/05/2040	2,46	3995	312	40	18911					
0049	4318	103	0000228	22/07/2011	27/05/2010	178.000,00	173.265,41	173.265,41	2,46%	M	*142	0,750000	12
			27/05/2040	2,46	3995	312	79	18924					
0049	4318	103	0000231	22/07/2011	31/05/2010	168.000,00	163.505,12	163.505,12	1,97%	M	*142	0,750000	12
			31/05/2040	1,97	3995	312	88	18927					
0049	4318	103	0000233	22/07/2011	31/05/2010	196.000,00	190.756,00	190.756,00	1,97%	M	*142	0,750000	12
			31/05/2040	1,97	3995	312	133	18942					
0049	4318	103	0000236	22/07/2011	18/06/2010	150.000,00	146.034,55	146.034,55	2,67%	M	*142	0,750000	12
			18/06/2040	2,67	3995	395	58	18917					
0049	4318	103	0000239	22/07/2011	28/06/2010	200.000,00	195.451,19	195.451,19	2,50%	M	*142	1,000000	12

0017000QI 90001. TXT

28/06/2040	2,50	4014	322	181	19113							
0049 4318 103	0000240	22/07/2011	28/06/2010	214.000,00	209.132,86	209.132,86	2,50%	M	*142	1,000000	12	
28/06/2040	2,50	4014	322	127	19095							
0049 4318 103	0000247	22/07/2011	29/06/2010	196.000,00	191.556,14	191.556,14	2,50%	M	*142	1,000000	12	
29/06/2040	2,50	4014	322	82	19080							
0049 4318 103	0000249	22/07/2011	30/06/2010	165.000,00	161.259,05	161.259,05	2,50%	M	*142	1,000000	12	
30/06/2040	2,50	4014	322	70	19076							
0049 4318 103	0000254	22/07/2011	30/06/2010	192.000,00	187.646,78	187.646,78	2,50%	M	*142	1,000000	12	
30/06/2040	2,50	4014	322	61	19073							

Santander de Titulización, SGFT, S.A.

FECHA : 21/07/11

SALL03

HORA : 11:26:06

CREDITO

PAGINA:

90

LISTADO DE DERECHOS DE

HI POTECARIO 7

FONDO DE TITULIZACION DE ACTIVOS FTH: SAN.

PRESTAMOS:

(13)	(1)	(2)	(3)	(4)	(5)	(6)	(7)	(8)	(9)	(10)	(11)	(12)
(14)	(15)	(16)	(17)									
0049 4318 103	0000255	22/07/2011	30/06/2010	174.000,00	170.054,87	170.054,87	2,50%	M	*142	1,000000	12	
30/06/2040	2,50	4014	322	58	19072							
0049 4319 103	0000075	22/07/2011	22/06/2007	157.000,00	147.421,72	147.421,72	2,06%	M	*142	0,850000	12	
22/06/2042	2,06			10736								
0049 4319 103	0000076	22/07/2011	9/07/2007	150.000,00	142.825,41	142.825,41	2,07%	M	*142	0,850000	12	
9/07/2047	2,07			30695								
0049 4319 103	0000077	22/07/2011	17/07/2007	140.000,00	133.303,62	133.303,62	2,07%	M	*142	0,850000	12	
17/07/2047	2,07			35527								
0049 4319 103	0000082	22/07/2011	5/09/2007	150.000,00	141.876,59	141.876,59	2,13%	M	*142	0,850000	12	
30/09/2042	2,13			13171								
0049 4319 103	0000085	22/07/2011	2/10/2007	190.000,00	182.001,78	182.001,78	2,22%	M	*142	0,850000	12	
2/10/2047	2,22			5286								
0049 4319 103	0000097	22/07/2011	18/03/2008	170.000,00	163.478,28	163.478,28	2,42%	M	*142	0,900000	12	
18/03/2048	2,42			25055								
0049 4319 103	0000100	22/07/2011	23/04/2008	171.500,00	164.969,63	164.969,63	2,45%	M	*142	0,900000	12	
23/04/2048	2,45			21350								
0049 4320 103	0000113	22/07/2011	25/05/2007	183.850,00	178.449,60	178.449,60	2,56%	M	*142	0,850000	12	
25/05/2037	2,56	2361	1275	79	86949							
0049 4320 103	0000121	22/07/2011	19/06/2007	155.928,24	151.084,58	151.084,58	2,06%	M	*142	0,850000	12	
19/06/2037	2,06	1239	690	38	46678							
0049 4320 103	0000127	22/07/2011	9/10/2007	204.892,92	190.436,85	190.436,85	2,22%	M	*142	0,850000	12	
9/10/2037	2,22	2121	1056	81	79372							
0049 4320 103	0000128	22/07/2011	15/11/2007	177.243,54	177.243,54	177.243,54	2,27%	M	*142	0,850000	12	

0017000QI 90001. TXT

15/11/2047	2, 27	2961	1233	141	76792							
0049 4320 103	0000131	22/07/2011	14/02/2008	141. 587, 02	134. 227, 37	134. 227, 37	2, 39% M	*142	0, 850000	12		
14/02/2038	2, 39	2526	873	172	55468							
0049 4320 103	0000135	22/07/2011	22/04/2008	187. 675, 76	187. 675, 76	187. 675, 76	2, 40% M	*142	0, 850000	12		
22/04/2048	2, 40	787	1720	71	59297							
0049 4320 103	0000206	22/07/2011	25/06/2010	15. 000, 00	13. 694, 05	13. 694, 05	3, 00% M	*142	0, 750000	12		
25/06/2020	3, 00	2918	1191	121	73965							
0049 4322 103	0000134	22/07/2011	25/01/2007	146. 600, 00	134. 472, 51	134. 472, 51	2, 24% M	*142	0, 750000	12		
25/01/2037	2, 24	001344	000078	8117								
0049 4322 103	0000228	22/07/2011	27/11/2009	270. 000, 00	266. 081, 77	266. 081, 77	3, 00% M	*	3, 000000	12		
27/11/2039	3, 00	2296	463	40	37856							
0049 4323 103	0000084	22/07/2011	11/07/2007	220. 000, 00	208. 798, 88	208. 798, 88	1, 77% M	*142	0, 550000	12		
11/07/2047	1, 77	1634		105	74630							
0049 4323 103	0000085	22/07/2011	12/07/2007	212. 930, 00	202. 088, 76	202. 088, 76	1, 77% M	*142	0, 550000	12		
12/07/2047	1, 77	1634		13	74607							
0049 4323 103	0000102	22/07/2011	26/07/2007	219. 516, 86	202. 108, 01	202. 108, 01	1, 77% M	*142	0, 550000	12		
26/07/2037	1, 77	1634		61	74619							
0049 4323 103	0000103	22/07/2011	27/07/2007	228. 392, 50	216. 796, 86	216. 796, 86	1, 77% M	*142	0, 550000	12		
27/07/2042	1, 77	0758		135	78548							
0049 4323 103	0000107	22/07/2011	30/07/2007	224. 483, 99	209. 941, 09	209. 941, 09	1, 77% M	*142	0, 550000	12		
30/07/2041	1, 77	1634		21	74609							
0049 4323 103	0000127	22/07/2011	29/02/2008	235. 000, 00	225. 466, 46	225. 466, 46	2, 09% M	*142	0, 550000	12		
29/02/2048	2, 09	1661		005	75278							
0049 4323 103	0000163	22/07/2011	3/03/2009	241. 149, 00	228. 159, 98	228. 159, 98	1, 00% M	*S33	0, 000000	12		
30/11/2048	1, 00	1692	1692	185	76288							
0049 4323 103	0000164	22/07/2011	6/03/2009	241. 249, 00	230. 262, 42	230. 262, 42	1, 00% M	*S33	0, 000000	12		
30/03/2049	1, 00	1692	1682	97	76266							
0049 4323 103	0000234	22/07/2011	11/02/2010	263. 351, 00	257. 077, 49	257. 077, 49	2, 14% M	*142	0, 600000	12		
11/02/2050	2, 14	1700		5	76818							
0049 4323 103	0000238	22/07/2011	4/03/2010	377. 000, 00	368. 264, 61	368. 264, 61	1, 99% M	*142	0, 470000	12		
4/03/2050	1, 99	1702		57	76943							
0049 4323 103	0000239	22/07/2011	8/03/2010	382. 000, 00	373. 631, 04	373. 631, 04	2, 12% M	*142	0, 600000	12		
8/03/2050	2, 12	1698		45	76716							
0049 4323 103	0000241	22/07/2011	23/03/2010	277. 000, 00	271. 307, 70	271. 307, 70	2, 12% M	*142	0, 600000	12		
23/03/2050	2, 12	1699		41	76771							
0049 4323 103	0000244	22/07/2011	26/03/2010	410. 000, 00	400. 925, 88	400. 925, 88	2, 12% M	*142	0, 600000	12		
26/03/2048	2, 12	1701		97	76897							
0049 4323 103	0000246	22/07/2011	5/04/2010	290. 000, 00	283. 573, 62	283. 573, 62	1, 94% M	*142	0, 390000	12		
5/04/2050	1, 94	1702		53	76942							
0049 4323 103	0000247	22/07/2011	12/04/2010	199. 400, 00	190. 413, 77	190. 413, 77	1, 11% M	*S33	0, 000000	12		
12/04/2035	1, 11	1323	1323	181	66592							
0049 4323 103	0000250	22/07/2011	15/04/2010	289. 000, 00	282. 694, 60	282. 694, 60	2, 02% M	*142	0, 470000	12		
15/04/2050	2, 02	1698		49	76717							
0049 4323 103	0000251	22/07/2011	22/04/2010	278. 000, 00	272. 668, 05	272. 668, 05	2, 15% M	*142	0, 600000	12		
22/04/2050	2, 15	1699		169	76803							
0049 4323 103	0000254	22/07/2011	22/04/2010	391. 000, 00	383. 011, 07	383. 011, 07	2, 02% M	*142	0, 470000	12		
22/04/2050	2, 02	1702		65	76945							

0017000QI 90001. TXT

0049	4323	103	0000256	22/07/2011	27/04/2010	370.000,00	359.408,44	359.408,44	2,15%	M	*142	0,600000	12
			2,15	1701	209	76925							
0049	4323	103	0000259	22/07/2011	10/05/2010	268.000,00	261.809,08	261.809,08	2,31%	M	*142	0,600000	12
			2,31	1699	129	76793							
0049	4323	103	0000265	22/07/2011	27/05/2010	260.000,00	255.375,84	255.375,84	2,31%	M	*142	0,600000	12
			2,31	1699	173	76804							
0049	4323	103	0000267	22/07/2011	31/05/2010	314.000,00	305.058,48	305.058,48	2,00%	M	*142	0,600000	12
			2,00	1698	149	76742							
0049	4323	103	0000270	22/07/2011	9/06/2010	355.000,00	337.285,14	337.285,14	2,31%	M	*142	0,390000	12
			2,31	1702	73	76947							
0049	4323	103	0000274	22/07/2011	22/06/2010	260.000,00	255.712,76	255.712,76	2,00%	M	*142	0,600000	12
			2,00	1699	85	76782							
0049	4323	103	0000280	22/07/2011	28/06/2010	408.000,00	400.844,83	400.844,83	1,71%	M	*142	0,470000	12
			1,71	1698	5	76706							
0049	4323	103	0000281	22/07/2011	30/06/2010	392.000,00	385.536,12	385.536,12	2,00%	M	*142	0,600000	12
			2,00	1702	13	76932							
0049	4323	103	0000282	22/07/2011	14/07/2010	410.000,00	402.987,14	402.987,14	2,00%	M	*142	0,600000	12
			2,00	1702	37	76938							
0049	4323	103	0000292	22/07/2011	11/08/2010	266.928,00	263.717,43	263.717,43	3,00%	M	*	3,000000	12
			3,00	1700	1	76817							
0049	4323	103	0000294	22/07/2011	15/09/2010	415.475,20	342.656,16	342.656,16	3,00%	M	*	3,000000	12
			3,00	1700	49	76829							
0049	4323	103	0000299	22/07/2011	28/10/2010	410.000,00	410.000,00	410.000,00	3,00%	M	*	3,000000	12
			3,00	1701	205	76924							
0049	4323	103	0000305	22/07/2011	30/12/2010	343.000,00	340.892,67	340.892,67	3,25%	M	*	3,250000	12
			3,25	1701	189	76920							

Santander de Titulización, SGFT, S.A.

FECHA : 21/07/11

SALLO3

HORA : 11:26:06

CREDITO

PAGINA:

91

LISTADO DE DERECHOS DE

HIPOTECARIO 7

FONDO DE TITULIZACION DE ACTIVOS FTH: SAN.

PRESTAMOS:

(13)	(1)	(2)	(3)	(4)	(5)	(6)	(7)	(8)	(9)	(10)	(11)	(12)	
(13)	(14)	(15)	(16)	(17)									
0049	4324	103	0000042	22/07/2011	8/03/2007	132.200,00	112.452,46	112.452,46	1,97%	M	*142	0,450000	12
			1,97	4258	363	11	13301						
0049	4324	103	0000053	22/07/2011	13/07/2007	282.526,60	259.076,50	259.076,50	1,67%	M	*142	0,450000	12
			1,67	3126	135	162	6023						
0049	4324	103	0000056	22/07/2011	23/07/2007	172.000,00	158.052,19	158.052,19	1,65%	M	*142	0,430000	12
			1,65	4169	464	104	718						

0017000QI 90001. TXT

0049	4324	103	0000062	22/07/2011	1/10/2007	289.500,00	270.111,99	270.111,99	1,76%	M	*142	0,390000	12
			1,76	4421	460	210	18833						
0049	4324	103	0000066	22/07/2011	8/11/2007	240.000,00	224.191,86	224.191,86	1,82%	M	*142	0,400000	12
			2/12/2046			1,82	84	4422	26	59982			
0049	4324	103	0000068	22/07/2011	7/01/2008	215.000,00	208.914,71	208.914,71	1,89%	M	*142	0,400000	12
			7/01/2048			1,89	4258	363	170	13355			
0049	4324	103	0000070	22/07/2011	11/01/2008	243.654,26	237.366,73	237.366,73	2,34%	M	*142	0,850000	12
			11/01/2048			2,34	3810	252	112	10009			
0049	4324	103	0000073	22/07/2011	29/01/2008	99.000,00	95.148,70	95.148,70	1,87%	M	*142	0,500000	12
			15/02/2038			1,87	4337	403	106	15225			
0049	4324	103	0000079	22/07/2011	29/02/2008	191.827,71	179.054,00	179.054,00	2,02%	M	*142	0,500000	12
			2/03/2038			2,02	4285	46	138	2835			
0049	4324	103	0000081	22/07/2011	11/03/2008	384.000,00	367.169,39	367.169,39	1,91%	M	*142	0,390000	12
			11/03/2048			1,91	4260	536	218	22129			
0049	4324	103	0000086	22/07/2011	1/04/2008	172.600,00	164.785,77	164.785,77	1,95%	M	*142	0,400000	12
			1/04/2048			1,95	1704	117	150	17892			
0049	4324	103	0000091	22/07/2011	30/04/2008	175.000,00	163.260,19	163.260,19	2,05%	M	*142	0,500000	12
			30/04/2038			2,05	1493	109	181	9542			
0049	4324	103	0000155	22/07/2011	15/07/2010	129.606,57	127.694,49	127.694,49	5,00%	M	*142	1,500000	12
			15/07/2040			5,00	4435	709	72	261690			
0049	4325	103	0000035	22/07/2011	20/11/2006	119.200,56	115.482,76	115.482,76	2,17%	M	*142	0,750000	12
			20/11/2040			2,17	1788	166	57	13420			
0049	4325	103	0000055	22/07/2011	15/06/2007	107.700,00	99.478,83	99.478,83	2,92%	M	*142	1,000000	12
			15/06/2037			2,92	847	725	172	89689			
0049	4325	103	0000056	22/07/2011	21/06/2007	80.000,00	73.780,07	73.780,07	2,21%	M	*142	1,000000	12
			21/06/2037			2,21	618	527	57	68140			
0049	4326	103	0000070	22/07/2011	14/06/2007	100.000,00	96.469,48	96.469,48	2,67%	M	*142	0,750000	12
			14/06/2037			2,67	1441	701	146	34200			
0049	4326	103	0000071	22/07/2011	25/06/2007	150.000,00	144.894,13	144.894,13	1,96%	M	*142	0,750000	12
			25/06/2037			1,96	763	651	135	77588			
0049	4326	103	0000074	22/07/2011	12/09/2007	145.000,00	139.396,37	139.396,37	2,03%	M	*142	0,750000	12
			12/09/2035			2,03	677	577	23	71789			
0049	4326	103	0000090	22/07/2011	13/05/2010	143.000,00	139.471,53	139.471,53	2,11%	M	*142	0,400000	12
			13/05/2045			2,11	2956	2211	127	25784			
0049	4326	103	0000092	22/07/2011	20/12/2010	150.000,00	148.749,07	148.749,07	4,25%	M	*	4,250000	12
			20/12/2040			4,25	3427	2546	73	33058			
0049	4326	103	0000093	22/07/2011	20/12/2010	130.000,00	128.915,83	128.915,83	4,25%	M	*	4,250000	12
			20/12/2040			4,25	3426	2545	223	33033			
0049	4326	103	0000095	22/07/2011	23/12/2010	115.000,00	113.596,32	113.596,32	2,01%	M	*142	0,470000	12
			23/12/2040			2,01	3427	2546	4	33035			
0049	4326	103	0000096	22/07/2011	23/12/2010	120.728,86	118.791,72	118.791,72	4,25%	M	*	4,250000	12
			23/12/2030			4,25	3427	2546	70	33057			
0049	4327	103	0000050	22/07/2011	12/07/2007	145.000,00	141.709,40	141.709,40	2,22%	M	*142	1,000000	12
			12/07/2037			2,22	3024	893	178	46941			
0049	4327	103	0000059	22/07/2011	7/09/2007	166.162,00	161.683,40	161.683,40	2,28%	M	*142	1,000000	12
			7/09/2037			2,28	2589	344	140	22676			
0049	4328	103	0000143	22/07/2011	22/09/2006	140.500,00	137.958,35	137.958,35	4,52%	M	*142	3,000000	12

22/02/2040	4,52	1794	253	85	6557								
0049 4328 103	0000280	22/07/2011	30/06/2010	160.000,00	156.677,73	156.677,73	5,00%	M	*142	1,000000	12		
30/06/2035	5,00			49398									
0049 4329 103	0000065	22/07/2011	26/10/2007	167.000,00	160.047,61	160.047,61	2,22%	M	*142	0,850000	12		
26/10/2047	2,22	1437	481	183	1698								
0049 4329 103	0000066	22/07/2011	5/11/2007	228.000,00	214.947,60	214.947,60	1,82%	M	*142	0,400000	12		
5/11/2042	1,82			85495									
0049 4329 103	0000070	22/07/2011	21/11/2007	195.000,00	187.123,14	187.123,14	2,27%	M	*142	0,850000	12		
21/11/2047	2,27	1036	137	185	11305								
0049 4329 103	0000075	22/07/2011	23/11/2007	195.000,00	186.982,77	186.982,77	2,17%	M	*142	0,750000	12		
23/11/2047	2,17	404	284	174	18397								
0049 4329 103	0000076	22/07/2011	28/11/2007	180.000,00	167.478,35	167.478,35	2,02%	M	*142	0,600000	12		
28/11/2037	2,02	1041	710	199	36340								
0049 4329 103	0000082	22/07/2011	27/11/2007	153.000,00	142.356,46	142.356,46	2,02%	M	*142	0,600000	12		
27/11/2037	2,02	1041	710	208	36349								
0049 4329 103	0000088	22/07/2011	30/11/2007	123.000,00	114.443,59	114.443,59	2,02%	M	*142	0,600000	12		
30/11/2037	2,02	1401	710	160	36301								
0049 4329 103	0000115	22/07/2011	21/12/2007	98.000,00	94.337,19	94.337,19	2,27%	M	*142	0,850000	12		
21/12/2047	2,27	839	374	100	2719								
0049 4329 103	0000118	22/07/2011	4/01/2008	172.000,00	165.240,89	165.240,89	2,34%	M	*142	0,850000	12		
4/01/2048	2,34	1041	710	155	36296								
0049 4329 103	0000120	22/07/2011	4/01/2008	220.000,00	212.348,59	212.348,59	2,34%	M	*142	0,850000	12		
4/01/2048	2,34	834	107	48	9478								
0049 4329 103	0000147	22/07/2011	28/03/2008	140.100,00	134.706,69	134.706,69	2,37%	M	*142	0,850000	12		
28/03/2048	2,37	1992	1052	162	56124								
0049 4329 103	0000148	22/07/2011	28/03/2008	173.000,00	166.774,54	166.774,54	2,52%	M	*142	1,000000	12		
28/03/2048	2,52	400	283	58	17339								
0049 4329 103	0000149	22/07/2011	31/03/2008	160.000,00	153.792,10	153.792,10	2,55%	M	*142	1,000000	12		
1/04/2048	2,55	525	126	184	7647								
0049 4329 103	0000150	22/07/2011	31/03/2008	126.000,00	121.412,67	121.412,67	2,40%	M	*142	0,850000	12		
1/04/2048	2,40	1409	674	207	26659B								
0049 4329 103	0000154	22/07/2011	4/04/2008	163.000,00	156.858,68	156.858,68	2,80%	M	*142	1,250000	12		
4/04/2048	2,80	806	97	139	6862								
0049 4329 103	0000155	22/07/2011	9/04/2008	162.000,00	156.106,92	156.106,92	2,55%	M	*142	1,000000	12		
9/04/2048	2,55	1849	59	12	3731								
0049 4329 103	0000169	22/07/2011	16/05/2008	195.000,00	184.425,18	184.425,18	2,66%	M	*142	0,950000	12		
16/05/2041	2,66	1072	39	56	320								
0049 4329 103	0000183	22/07/2011	9/06/2008	210.000,00	202.314,65	202.314,65	2,87%	M	*142	0,950000	12		
9/06/2048	2,87	1303	653	41	44133								
0049 4329 103	0000223	22/07/2011	31/10/2008	141.000,00	136.576,22	136.576,22	2,52%	M	*142	1,100000	12		
1/11/2048	2,52	672	467	177	28137								
0049 4329 103	0000293	22/07/2011	24/07/2009	136.100,00	129.152,32	129.152,32	1,62%	M	*142	0,400000	12		
30/07/2038	1,62	907	618	145	32876								

Santander de Ti tul i zaci ón, SGFT, S. A.

FECHA : 21/07/11

HORA : 11:26:06

SALL03

CREDI TO

PAGI NA:

92

FONDO DE TITULIZACION DE ACTIVOS FTH: SAN.

HI POTECA RIO 7

PRESTAMOS:

(13)	(1)	(14)	(15)	(2)	(3)	(4)	(5)	(6)	(7)	(8)	(9)	(10)	(11)	(12)
				(16)	(17)									
0049 4330 103	0000162	22/07/2011	30/07/2007	180.000,00	180.000,00	180.000,00	2,72% M	*142	1,500000	12				
30/07/2047	2,72 2603	518	8	392B										
0049 4330 103	0000182	22/07/2011	22/04/2008	136.000,00	130.383,34	130.383,34	2,55% M	*142	1,000000	12				
22/04/2046	2,55 2015	1219	27	84641										
0049 4330 103	0000228	22/07/2011	30/06/2010	155.000,00	150.972,65	150.972,65	1,64% M	*142	0,400000	12				
30/06/2040	1,64 965	175	53	10441										
0049 4331 103	0000096	22/07/2011	25/05/2007	192.978,42	186.849,52	186.849,52	2,56% M	*142	0,850000	12				
25/05/2037	2,56 2690	254	176	17694										
0049 4331 103	0000102	22/07/2011	5/06/2007	180.341,15	173.582,35	173.582,35	2,77% M	*142	0,850000	12				
5/06/2037	2,77 2596	240	157	16906										
0049 4331 103	0000127	22/07/2011	11/04/2008	130.000,00	130.000,00	130.000,00	2,77% O	*142	1,250000	12				
11/04/2013	2,77 1341	62	117	7275										
0049 4331 103	0000218	22/07/2011	10/09/2010	243.500,00	236.957,18	236.957,18	0,89% M	*S33	0,000000	12				
25/09/2035	0,89 1880	1250	220	58771										
0049 4332 103	0000101	22/07/2011	6/07/2009	127.012,00	117.177,40	117.177,40	1,62% M	*142	0,400000	12				
6/07/2030	1,62 1345	1345	163	78327										
0049 4332 103	0000110	22/07/2011	8/09/2010	220.000,00	216.982,00	216.982,00	2,00% M	*	2,000000	12				
8/09/2050	2,00 1869	1018	131	75909										
0049 4332 103	0000116	22/07/2011	30/12/2010	90.000,00	89.340,78	89.340,78	2,50% M	*	2,500000	12				
30/12/2050	2,50 398	90	22	12402										
0049 4333 103	0000044	22/07/2011	15/06/2007	135.000,00	127.674,86	127.674,86	2,32% M	*142	0,400000	12				
15/06/2047	2,32 1670	287	199	21281										
0049 4333 103	0000045	22/07/2011	4/07/2007	150.000,00	143.455,09	143.455,09	2,47% M	*142	1,250000	12				
4/07/2047	2,47 1683	160	217	11635										
0049 4333 103	0000049	22/07/2011	9/08/2007	111.250,00	107.968,02	107.968,02	2,24% M	*142	1,000000	12				
9/08/2037	2,24 1477	1086	114	20662										
0049 4333 103	0000103	22/07/2011	26/05/2008	221.000,00	181.352,24	181.352,24	2,11% M	*142	0,400000	12				
26/05/2046	2,11 1198	603	26	45156										
0049 4333 103	0000129	22/07/2011	20/01/2010	146.500,00	142.119,57	142.119,57	1,89% M	*142	0,400000	12				
20/01/2045	1,89 1427	1427	106	78030										
0049 4333 103	0000130	22/07/2011	28/01/2010	193.000,00	188.184,34	188.184,34	1,89% M	*142	0,400000	12				
28/01/2050	1,89 2051	1507	88	83970										
0049 4333 103	0000131	22/07/2011	24/02/2010	231.000,00	224.495,05	224.495,05	1,94% M	*142	0,400000	12				
24/02/2045	1,94 2041	1497	3	85617										
0049 4333 103	0000132	22/07/2011	13/04/2010	47.000,00	45.478,00	45.478,00	1,95% M	*142	0,400000	12				
13/04/2040	1,95 1244	853	103	29465										

0017000QI 90001. TXT

0049	4333	103	0000133	22/07/2011	29/04/2010	146.000,00	142.078,74	142.078,74	1,95%	M	*142	0,400000	12
			29/04/2040	1,95	1566	421	187	25060					
0049	4333	103	0000134	22/07/2011	23/06/2010	131.000,00	127.426,61	127.426,61	3,00%	M	*142	0,400000	12
			23/06/2035	3,00	962	195	220	12508					
0049	4333	103	0000136	22/07/2011	28/06/2010	156.000,00	153.950,57	153.950,57	3,00%	M	*142	0,400000	12
			28/06/2050	3,00	1785	1241	77	72244					
0049	4333	103	0000137	22/07/2011	30/06/2010	150.000,00	28.161,44	28.161,44	3,00%	M	*142	0,400000	12
			29/02/2032	3,00	1570	423	106	34647					
0049	4333	103	0000138	22/07/2011	22/11/2010	64.000,00	63.157,97	63.157,97	2,50%	M	*	2,500000	12
			22/11/2040	2,50	1550	1006	222	61338					
0049	4333	103	0000140	22/07/2011	28/12/2010	172.000,00	170.062,32	170.062,32	2,50%	M	*	2,500000	12
			28/12/2040	2,50	2665	400	193	21735					
0049	4334	103	0000116	22/07/2011	3/10/2007	169.587,45	162.284,67	162.284,67	2,22%	M	*142	0,850000	12
			3/10/2047	2,22	1030	350	22	29771					
0049	4334	103	0000120	22/07/2011	7/12/2007	203.000,00	195.413,55	195.413,55	2,27%	M	*142	0,850000	12
			7/12/2047	2,27	1726	600	190	20127					
0049	4334	103	0000139	22/07/2011	9/05/2008	161.268,54	147.467,63	147.467,63	2,46%	M	*142	0,750000	12
			9/05/2033	2,46	939	316	25	25790					
0049	4334	103	0000216	22/07/2011	16/02/2010	175.000,00	168.883,42	168.883,42	2,29%	M	*142	0,750000	12
			16/02/2035	2,29	1296	403	19	38348					
0049	4335	103	0000058	22/07/2011	4/06/2007	168.000,00	158.523,69	158.523,69	2,47%	M	*142	0,550000	12
			4/06/2037	2,47	2364	1249	5	45510					
0049	4335	103	0000059	22/07/2011	6/06/2007	199.027,00	192.070,03	192.070,03	2,67%	M	*142	0,750000	12
			6/06/2037	2,67	2252	426	30	20479					
0049	4335	103	0000067	22/07/2011	21/11/2007	24.481,00	22.853,07	22.853,07	2,32%	M	*142	0,900000	12
			21/11/2037	2,32	1398	663	1	39202					
0049	4335	103	0000091	22/07/2011	12/02/2010	330.000,00	320.143,91	320.143,91	1,94%	M	*142	0,400000	12
			12/02/2045	1,94	2122	1387	201	68110					
0049	4335	103	0000092	22/07/2011	3/03/2010	208.000,00	202.132,99	202.132,99	1,92%	M	*142	0,400000	12
			3/03/2045	1,92	2171	345	25	17669					
0049	4336	103	0000067	22/07/2011	13/05/2008	283.000,00	270.334,34	270.334,34	2,11%	M	*142	0,400000	12
			13/05/2048	2,11	3827	1551	73	69671					
0049	4336	103	0000092	22/07/2011	20/05/2010	270.000,00	264.802,31	264.802,31	2,11%	M	*142	0,400000	12
			20/05/2050	2,11	3585	1310	169	64701					
0049	4336	103	0000097	22/07/2011	10/09/2010	140.000,00	135.403,71	135.403,71	1,82%	M	*142	0,400000	12
			10/09/2031	1,82	2882	119	54	1437					
0049	4336	103	0000101	22/07/2011	21/12/2010	270.000,00	267.755,67	267.755,67	1,94%	M	*	1,941000	12
			21/12/2050	1,94	3533	1258	167	62624					
0049	4337	103	0000144	22/07/2011	11/06/2007	149.000,00	136.509,60	136.509,60	2,52%	M	*142	0,600000	12
			11/06/2037	2,52	1286	482		38618					
0049	4338	103	0000038	22/07/2011	10/05/2007	223.150,00	223.150,00	223.150,00	2,56%	M	*142	0,850000	12
			10/05/2047	2,56	1667	144	186	13286					
0049	4338	103	0000046	22/07/2011	18/07/2007	169.100,00	163.606,36	163.606,36	1,97%	M	*142	0,750000	12
			18/07/2037	1,97	249	23	26	4046					
0049	4338	103	0000048	22/07/2011	26/07/2007	124.200,00	120.436,52	120.436,52	2,07%	M	*142	0,850000	12
			26/07/2037	2,07		106	134	3792					
0049	4338	103	0000049	22/07/2011	31/07/2007	158.000,00	153.403,40	153.403,40	2,09%	M	*142	0,850000	12

0017000QI 90001. TXT

31/07/2037	2,09	2702	525	158	26678							
0049 4338 103	0000050	22/07/2011	9/08/2007	170.000,00	164.843,66	164.843,66	2,09%	M	*142	0,850000	12	
9/08/2037	2,09	28	19	2162								
0049 4338 103	0000051	22/07/2011	10/09/2007	207.500,00	201.495,41	201.495,41	2,13%	M	*142	0,850000	12	
10/09/2037	2,13	795	28	4175								
0049 4338 103	0000058	22/07/2011	30/11/2007	218.000,00	218.000,00	218.000,00	3,06%	M	*140	0,300000	12	
30/11/2047	3,06	552	552	120	3025							
0049 4338 103	0000060	22/07/2011	12/12/2007	168.000,00	168.000,00	168.000,00	2,94%	M	*140	0,150000	12	
12/12/2047	2,94	505	122	38100								
0049 4338 103	0000068	22/07/2011	19/12/2007	190.000,00	154.178,52	154.178,52	1,92%	M	*142	0,500000	12	
19/12/2037	1,92	3056	1585	101	89339							
0049 4338 103	0000072	22/07/2011	20/12/2007	200.000,00	186.231,10	186.231,10	1,87%	M	*142	0,450000	12	
20/12/2037	1,87	3056	1585	93	89337							

Santander de Titulización, SGFT, S.A.

FECHA : 21/07/11

SALLO3

HORA : 11:26:06

CREDITO

PAGINA:

93

LISTADO DE DERECHOS DE

HIPOTECARIO 7

FONDO DE TITULIZACION DE ACTIVOS FTH: SAN.

PRESTAMOS:

(13)	(1) (14)	(15)	(2) (16)	(3) (17)	(4)	(5)	(6)	(7)	(8)	(9)	(10)	(11)	(12)
0049 4338 103	0000077	22/07/2011	20/12/2007	200.000,00	185.671,28	185.671,28	1,92%	M	*142	0,500000	12		
20/01/2037	1,92	3056	1585	5	89315								
0049 4338 103	0000085	22/07/2011	26/12/2007	195.000,00	195.000,00	195.000,00	3,14%	M	*140	0,350000	12		
26/12/2038	3,14			47749									
0049 4338 103	0000093	22/07/2011	16/01/2008	234.100,00	234.100,00	234.100,00	2,49%	M	*142	1,000000	12		
16/01/2045	2,49	319	319	244	25348								
0049 4338 103	0000096	22/07/2011	4/02/2008	217.621,26	217.621,26	217.621,26	2,54%	M	*142	1,000000	12		
4/02/2048	2,54	1954	367	138	21825								
0049 4338 103	0000098	22/07/2011	4/03/2008	197.700,00	197.700,00	197.700,00	2,37%	M	*142	0,850000	12		
4/03/2048	2,37	561	561	99	39749								
0049 4338 103	0000104	22/07/2011	3/04/2008	281.200,00	281.200,00	281.200,00	2,60%	M	*142	1,050000	12		
3/04/2048	2,60	2081	2081	205	12262								
0049 4338 103	0000165	22/07/2011	19/04/2010	224.560,00	218.137,50	218.137,50	2,30%	M	*142	0,750000	12		
19/04/2040	2,30	3194	1703	36	97456								
0049 4338 103	0000166	22/07/2011	19/04/2010	200.000,00	194.279,84	194.279,84	2,30%	M	*142	0,750000	12		
19/04/2040	2,30	3193	1702	206	97445								
0049 4338 103	0000167	22/07/2011	19/04/2010	200.000,00	194.279,84	194.279,84	2,30%	M	*142	0,750000	12		
19/04/2040	2,30	3192	1701	71	97373								
0049 4338 103	0000168	22/07/2011	19/04/2010	170.500,00	165.623,67	165.623,67	2,30%	M	*142	0,750000	12		

0017000QI 90001. TXT

0049	4339	103	0000217	22/07/2011	20/10/2008	167.050,34	157.777,80	157.777,80	1,92%	M	*142	0,550000	12
	20/10/2038		1,92 3171	16	211	96341							
0049	4339	103	0000304	22/07/2011	10/06/2010	226.527,49	220.516,58	220.516,58	2,67%	M	*142	0,750000	12
	10/06/2040		2,67 3194	1703	66	97462							
0049	4340	103	0000109	22/07/2011	6/03/2007	210.600,53	206.240,23	206.240,23	3,02%	M	*142	1,500000	12
	6/03/2049		3,02 25	02	01	1560							
0049	4340	103	0000130	22/07/2011	15/06/2007	242.579,12	242.579,12	242.579,12	3,12%	M	*140	0,000000	12
	15/06/2047		3,12 779	253	190	1847							
0049	4340	103	0000132	22/07/2011	29/06/2007	237.831,00	237.831,00	237.831,00	2,78%	M	*140	0,000000	12
	29/06/2047		2,78 802	295	172	15737							
0049	4340	103	0000155	22/07/2011	25/09/2007	265.000,00	265.000,00	265.000,00	2,13%	M	*142	0,850000	12
	25/09/2047		2,13 1516	102	42	6011							
0049	4340	103	0000171	22/07/2011	12/02/2008	264.597,00	264.597,00	264.597,00	2,82%	M	*140	0,000000	12
	12/02/2048		2,82 366	156	156	35316							
0049	4340	103	0000189	22/07/2011	29/04/2008	656.400,00	638.850,64	638.850,64	1,95%	M	*142	0,400000	12
	29/04/2043		1,95 2905	164	146	9008							
0049	4340	103	0000195	22/07/2011	6/05/2008	975.000,00	919.813,43	919.813,43	2,01%	M	*142	0,300000	12
	6/05/2038		2,01 2905	164	185	9026							
0049	4340	103	0000252	22/07/2011	6/03/2009	537.535,00	513.055,40	513.055,40	1,00%	M	*S33	0,000000	12
	30/03/2049		1,00 1	1	100	1							
0049	4340	103	0000283	22/07/2011	1/02/2010	275.000,00	260.948,09	260.948,09	0,99%	M	*S33	0,000000	12
	1/02/2035		0,99 1558	1267	80	81047							
0049	4341	103	0000104	22/07/2011	25/07/2007	262.527,77	262.527,77	262.527,77	2,07%	M	*142	0,850000	12
	25/07/2047		2,07 1313	321	22	28528							
0049	4343	103	0000018	22/07/2011	20/06/2007	242.171,31	234.261,79	234.261,79	1,96%	M	*142	0,750000	12
	20/06/2037		1,96 1603	1026	0205	47359							
0049	4343	103	0000049	22/07/2011	20/07/2010	187.500,00	184.478,33	184.478,33	4,00%	M	*142	1,000000	12
	20/07/2040		4,00 1523	223	17	11411							
0049	4344	103	0000007	22/07/2011	27/12/2005	300.000,00	256.830,82	256.830,82	2,17%	O	*142	0,750000	12
	27/12/2030		2,17 2383	1297	103	87634							

Santander de Titulización, SGFT, S.A.

FECHA : 21/07/11

SALLO3

HORA : 11:26:06

CREDITO

PAGINA:

94

LISTADO DE DERECHOS DE

HIPOTECARIO 7

FONDO DE TITULIZACION DE ACTIVOS FTH: SAN.

PRESTAMOS:

(13)	(1)	(2)	(3)	(4)	(5)	(6)	(7)	(8)	(9)	(10)	(11)	(12)	
(13)	(14)	(15)	(16)	(17)									
0049	4344	103	0000138	22/07/2011	7/06/2007	171.734,35	165.900,23	165.900,23	2,67%	M	*142	0,750000	12
	7/06/2037		2,67 2614	1520	134	96535							

0017000QI 90001. TXT

0049	4344	103	0000143	22/07/2011	14/06/2007	200.000,00	186.054,02	186.054,02	2,52%	M	*142	0,600000	12
	14/06/2037		2,52	2586	1493	136	94795						
0049	4344	103	0000170	22/07/2011	5/11/2007	175.000,00	168.456,72	168.456,72	2,27%	M	*142	0,850000	12
	5/11/2047		2,27	2612	1518	51	96040						
0049	4346	103	0000097	22/07/2011	16/06/2010	130.000,00	126.361,28	126.361,28	2,31%	M	*142	0,390000	12
	16/06/2040		2,31			45904							
0049	4347	103	0000094	22/07/2011	5/06/2007	235.000,00	226.732,39	226.732,39	2,67%	M	*142	0,750000	12
	5/06/2037		2,67	1064	172	181	18065						
0049	4347	103	0000106	22/07/2011	20/09/2007	195.000,00	189.770,83	189.770,83	2,28%	M	*142	1,000000	12
	20/09/2037		2,28	460	2218	137	22844						
0049	4347	103	0000114	22/07/2011	16/11/2007	122.192,10	113.553,95	113.553,95	2,07%	M	*142	0,650000	12
	16/11/2037		2,07	1621	1621	10	47794						
0049	4347	103	0000119	22/07/2011	16/11/2007	158.833,33	127.336,19	127.336,19	2,07%	M	*142	0,650000	12
	16/11/2037		2,07	1621	1621	112	47828						
0049	4347	103	0000120	22/07/2011	16/11/2007	158.833,20	138.078,66	138.078,66	2,07%	M	*142	0,650000	12
	16/11/2027		2,07	1620	1620	214	47787						
0049	4347	103	0000123	22/07/2011	19/11/2007	109.972,91	102.441,67	102.441,67	2,07%	M	*142	0,650000	12
	19/11/2037		2,07	1620	1620	112	47753						
0049	4347	103	0000129	22/07/2011	19/11/2007	122.192,12	113.824,03	113.824,03	2,07%	M	*142	0,650000	12
	19/11/2037		2,07	1621	1621	187	47853						
0049	4347	103	0000132	22/07/2011	19/11/2007	125.894,14	117.272,58	117.272,58	2,07%	M	*142	0,650000	12
	19/11/2037		2,07	1621	1621	172	47848						
0049	4347	103	0000133	22/07/2011	19/11/2007	122.192,12	106.680,49	106.680,49	2,07%	M	*142	0,650000	12
	19/11/2027		2,07	1620	1620	100	47749						
0049	4347	103	0000138	22/07/2011	27/11/2007	144.025,22	134.161,88	134.161,88	2,07%	M	*142	0,650000	12
	27/11/2037		2,07	1620	1620	223	47790						
0049	4347	103	0000142	22/07/2011	30/11/2007	129.622,70	120.350,89	120.350,89	2,07%	M	*142	0,650000	12
	30/09/2037		2,07	1620	1620	187	47778						
0049	4347	103	0000144	22/07/2011	13/12/2007	122.192,12	113.783,38	113.783,38	2,07%	M	*142	0,650000	12
	13/12/2037		2,07	1620	1620	115	47754						
0049	4347	103	0000150	22/07/2011	10/01/2008	155.000,00	135.781,40	135.781,40	2,14%	M	*142	0,650000	12
	10/01/2028		2,14	1621	175	1	47849						
0049	4347	103	0000159	22/07/2011	9/05/2008	120.000,00	109.470,42	109.470,42	2,26%	M	*142	0,550000	12
	9/08/2037		2,26	1621	1621	184	47852						
0049	4347	103	0000193	22/07/2011	19/02/2009	139.400,00	131.890,91	131.890,91	2,19%	M	*142	0,650000	12
	19/02/2039		2,19	1621	1621	109	47827						
0049	4347	103	0000221	22/07/2011	24/09/2009	290.000,00	269.132,04	269.132,04	1,88%	M	*142	0,600000	12
	24/09/2029		1,88	1678	996	87	49376						
0049	4347	103	0000224	22/07/2011	1/10/2009	158.001,06	149.373,33	149.373,33	2,02%	M	*142	0,650000	12
	1/10/2034		2,02	1621	1621	178	47850						
0049	4347	103	0000235	22/07/2011	22/10/2009	150.000,00	139.707,83	139.707,83	2,02%	M	*142	0,650000	12
	22/10/2029		2,02	1621	1621	124	47832						
0049	4347	103	0000250	22/07/2011	7/01/2010	424.717,94	308.098,52	308.098,52	2,09%	M	*142	0,600000	12
	7/09/2049		2,09	1678	996	47	49356						
0049	4347	103	0000255	22/07/2011	28/01/2010	409.000,00	397.218,90	397.218,90	2,09%	M	*142	0,600000	12
	28/01/2045		2,09	1678	996	173	49419						
0049	4347	103	0000259	22/07/2011	18/02/2010	522.957,94	338.054,31	338.054,31	2,14%	M	*142	0,600000	12

0017000QI 90001. TXT

18/04/2026	2, 14	1678	996	113	49389							
0049 4347 103	0000260	22/07/2011	18/02/2010	424. 717, 94	408. 910, 97	408. 910, 97	2, 14%	M	*142	0, 600000	12	
18/02/2050	2, 14	1678	996	39	49352							
0049 4347 103	0000261	22/07/2011	11/03/2010	424. 734, 95	410. 838, 33	410. 838, 33	2, 12%	M	*142	0, 600000	12	
11/03/2040	2, 12	1678	996	95	49380							
0049 4347 103	0000263	22/07/2011	11/03/2010	468. 985, 62	456. 553, 02	456. 553, 02	2, 12%	M	*142	0, 600000	12	
11/03/2045	2, 12	1678	996	555	49360							
0049 4347 103	0000264	22/07/2011	11/03/2010	468. 985, 62	465. 072, 07	465. 072, 07	2, 12%	M	*142	0, 600000	12	
11/03/2040	2, 12	1676	996	57	49361							
0049 4347 103	0000268	22/07/2011	17/03/2010	424. 717, 94	413. 458, 84	413. 458, 84	2, 12%	M	*142	0, 600000	12	
17/03/2045	2, 12	1678	996	15	49340							
0049 4347 103	0000271	22/07/2011	25/03/2010	424. 717, 94	422. 582, 48	422. 582, 48	2, 12%	M	*142	0, 600000	12	
25/03/2045	2, 12	1678	996	13	49339							
0049 4347 103	0000273	22/07/2011	29/04/2010	468. 985, 62	456. 012, 10	456. 012, 10	2, 15%	M	*142	0, 600000	12	
29/04/2040	2, 15	1678	996	135	49400							
0049 4347 103	0000277	22/07/2011	10/05/2010	424. 717, 94	409. 045, 30	409. 045, 30	2, 31%	M	*142	0, 600000	12	
10/05/2035	2, 31	1678	996	115	49390							
0049 4347 103	0000278	22/07/2011	10/05/2010	424. 717, 94	416. 990, 72	416. 990, 72	2, 31%	M	*142	0, 600000	12	
10/05/2050	2, 31	1678	996	7	49336							
0049 4347 103	0000281	22/07/2011	8/06/2010	504. 133, 39	495. 646, 60	495. 646, 60	2, 52%	M	*142	0, 600000	12	
8/06/2050	2, 52	1678	996	111	49388							
0049 4347 103	0000284	22/07/2011	29/06/2010	424. 717, 94	415. 088, 38	415. 088, 38	2, 50%	M	*142	0, 600000	12	
29/06/2040	2, 50	1678	996	161	49413							
0049 4347 103	0000287	22/07/2011	30/06/2010	179. 931, 58	175. 852, 06	175. 852, 06	2, 50%	M	*142	0, 600000	12	
30/06/2040	2, 50	1657	975	194	48921							
0049 4347 103	0000288	22/07/2011	30/06/2010	178. 456, 86	175. 826, 16	175. 826, 16	2, 50%	M	*142	0, 600000	12	
30/06/2050	2, 50	1657	975	125	48898							
0049 4347 103	0000376	22/07/2011	15/12/2010	370. 000, 00	366. 300, 32	366. 300, 32	2, 75%	M	*	2, 750000	12	
15/12/2045	2, 75	1676	996	81	49373							
0049 4347 103	0000379	22/07/2011	29/12/2010	630. 000, 00	615. 696, 03	615. 696, 03	0, 97%	M	*S33	0, 000000	12	
29/12/2030	0, 97			23494								
0049 4348 103	0000063	22/07/2011	8/06/2007	154. 000, 00	136. 647, 12	136. 647, 12	2, 37%	M	*142	0, 450000	12	
8/06/2032	2, 37	1304	312	37	26344							
0049 4348 103	0000081	22/07/2011	21/08/2009	473. 000, 00	444. 852, 51	444. 852, 51	1, 64%	M	*142	0, 400000	12	
21/08/2034	1, 64	2187	2066	221	72167							
0049 4349 103	0000086	22/07/2011	5/06/2006	222. 000, 00	222. 000, 00	222. 000, 00	2, 77%	M	*142	0, 850000	12	
5/06/2046	2, 77	4061	1464	107	81555							
0049 4349 103	0000105	22/07/2011	2/11/2006	126. 500, 00	121. 301, 27	121. 301, 27	2, 92%	M	*142	1, 500000	12	
2/11/2031	2, 92	5136	1100	68	26898							
0049 4349 103	0000128	22/07/2011	6/06/2007	221. 500, 00	202. 792, 77	202. 792, 77	2, 47%	M	*142	0, 550000	12	
6/06/2037	2, 47	4227	1630	33	88173							
0049 4349 103	0000130	22/07/2011	6/06/2007	245. 000, 00	232. 675, 16	232. 675, 16	2, 67%	M	*142	0, 750000	12	
6/06/2047	2, 67	4226	1629	149	88146							
0049 4349 103	0000132	22/07/2011	6/06/2007	151. 000, 00	144. 474, 80	144. 474, 80	3, 50%	M	*142	0, 700000	12	
6/06/2047	3, 50	4227	1630	25	88171							
0049 4349 103	0000141	22/07/2011	14/06/2007	276. 000, 00	264. 073, 26	264. 073, 26	3, 50%	M	*142	0, 700000	12	
14/06/2047	3, 50	4227	1630	29	88172							

Santander de Titulización, SGFT, S.A.

SALL03

CREDITO

HIPOTECARIO 7

0017000QI 90001. TXT

FECHA : 21/07/11

HORA : 11:26:06

PAGINA:

95

LISTADO DE DERECHOS DE

FONDO DE TITULIZACION DE ACTIVOS FTH: SAN.

PRESTAMOS:

(13)	(1) (14)	(15)	(2) (16)	(3) (17)	(4)	(5)	(6)	(7)	(8)	(9)	(10)	(11)	(12)
0049 4349	103 0000144	22/07/2011	5/07/2007	218.200,00	209.161,77	209.161,77	3,50%	M	*142	0,700000	12		
5/07/2047	3,50 4227	1630	77	88184									
0049 4349	103 0000152	22/07/2011	5/10/2007	260.262,00	250.753,06	250.753,06	3,50%	M	*142	0,700000	12		
5/10/2047	3,50 4226	1629	197	88158									
0049 4349	103 0000220	22/07/2011	18/05/2010	165.000,00	162.770,41	162.770,41	2,46%	M	*142	0,750000	12		
18/05/2050	2,46 4227	1630	17	88169									
0049 4349	103 0000221	22/07/2011	25/05/2010	177.000,00	174.841,97	174.841,97	2,67%	M	*142	0,750000	12		
10/06/2050	2,67 4285	1688	205	90736									
0049 4350	103 0000069	22/07/2011	13/09/2007	152.000,00	152.000,00	152.000,00	2,13%	M	*142	0,850000	12		
13/09/2047	2,13 804	380	186	22879									
0049 4350	103 0000074	22/07/2011	16/10/2007	210.000,00	188.603,55	188.603,55	1,92%	M	*142	0,550000	12		
16/10/2037	1,92 1108	602	39	34906									
0049 4350	103 0000126	22/07/2011	11/06/2010	126.861,31	124.159,90	124.159,90	1,64%	M	*142	0,400000	12		
3/07/2045	1,64 3017	114	125	3883									
0049 4351	103 0000034	22/07/2011	6/07/2007	318.000,00	270.525,13	270.525,13	1,77%	M	*142	0,550000	12		
6/07/2027	1,77 2078	680	37	83881									
0049 4351	103 0000042	22/07/2011	17/09/2007	134.823,34	131.685,70	131.685,70	2,28%	M	*142	1,000000	12		
17/09/2037	2,28 1608	210	145	18474									
0049 4351	103 0000059	22/07/2011	31/12/2007	118.300,00	114.258,92	114.258,92	2,99%	M	*142	1,500000	12		
1/01/2048	2,99 1527	105	131	31948									
0049 4351	103 0000219	22/07/2011	9/04/2010	245.000,00	238.945,01	238.945,01	2,11%	M	*142	0,400000	12		
5/05/2045	2,11 1893	495	27	71853									
0049 4351	103 0000225	22/07/2011	7/05/2010	313.000,00	305.811,47	305.811,47	2,32%	M	*142	0,400000	12		
5/06/2045	2,32 1931	533	45	74865									
0049 4351	103 0000238	22/07/2011	16/12/2010	216.000,00	213.833,54	213.833,54	1,94%	M	*142	0,400000	12		
5/01/2046	1,94 1989	591	155	79705									
0049 4352	103 0000099	22/07/2011	2/01/2008	125.000,00	120.133,52	120.133,52	2,34%	M	*142	0,850000	12		
2/01/2048	2,34 445	185	188	24196									
0049 4352	103 0000104	22/07/2011	30/04/2008	215.000,00	203.589,14	203.589,14	1,95%	M	*142	0,400000	12		
30/04/2043	1,95 1303	495	15	39050									
0049 4352	103 0000114	22/07/2011	1/04/2009	100.000,00	92.073,93	92.073,93	1,11%	M	*S33	0,000000	12		
1/04/2034	1,11 1345	177	215	16244									

0017000QI 90001. TXT

0049	4353	103	0000028	22/07/2011	13/03/2007	248.000,00	246.594,51	246.594,51	3,27%	M	*142	1,750000	12
			13/03/2049	3,27	2179	1253	89132	89132					
0049	4353	103	0000037	22/07/2011	1/06/2007	150.000,00	143.901,02	143.901,02	2,92%	M	*142	1,000000	12
			1/06/2035	2,92	2175	1249	206	89441					
0049	4353	103	0000042	22/07/2011	14/09/2007	172.000,00	166.994,27	166.994,27	2,03%	M	*142	0,750000	12
			14/09/2037	2,03	2199	318	223	20061					
0049	4353	103	0000043	22/07/2011	5/10/2007	168.000,00	161.048,00	161.048,00	2,37%	M	*142	1,000000	12
			5/10/2047	2,37	2148	1222	143	79871					
0049	4353	103	0000051	22/07/2011	8/04/2008	66.001,89	63.446,85	63.446,85	2,55%	M	*142	1,000000	12
			8/04/2048	2,55	1152	467	49	37419					
0049	4353	103	0000052	22/07/2011	18/04/2008	69.762,00	65.340,58	65.340,58	2,55%	M	*142	1,000000	12
			18/04/2038	2,55	1154	459	79	38051					
0049	4353	103	0000095	22/07/2011	18/11/2010	131.760,00	130.611,74	130.611,74	3,00%	M	*	3,000000	12
			18/11/2050	3,00	2305	1379	59	96750					
0049	4353	103	0000107	22/07/2011	21/12/2010	150.768,00	149.895,74	149.895,74	3,50%	M	*	3,500000	12
			21/12/2050	3,50	2305	1379	55	96742					
0049	4354	103	0000166	22/07/2011	17/05/2010	76.700,00	74.384,72	74.384,72	2,11%	M	*142	0,400000	12
			17/05/2040	2,11	346	241	42	9090A					
0049	4355	103	0000056	22/07/2011	31/05/2007	221.000,00	213.607,90	213.607,90	1,96%	M	*142	0,750000	12
			31/05/2037	1,96	2642	499	113	8888					
0049	4355	103	0000063	22/07/2011	2/07/2007	259.841,34	251.399,61	251.399,61	1,97%	M	*142	0,750000	12
			2/07/2037	1,97	2343	319	190	27440					
0049	4355	103	0000085	22/07/2011	11/06/2007	126.000,00	125.232,67	125.232,67	4,42%	M	*142	2,500000	12
			11/06/2039	4,42	2321	107	140	4260					
0049	4355	103	0000188	22/07/2011	20/01/2010	185.000,00	178.243,24	178.243,24	1,89%	M	*142	0,400000	12
			20/01/2040	1,89	2679	514	123	33869					
0049	4355	103	0000196	22/07/2011	1/04/2010	134.000,00	129.666,08	129.666,08	1,95%	M	*142	0,400000	12
			1/04/2040	1,95				9163					
0049	4355	103	0000208	22/07/2011	23/06/2010	135.000,00	130.075,55	130.075,55	1,65%	M	*142	0,400000	12
			5/07/2049	1,65	1245	304	22	19442					
0049	4355	103	0000209	22/07/2011	26/08/2010	151.833,71	147.769,04	147.769,04	1,75%	M	*	1,750000	12
			26/08/2035	1,75				35143					
0049	4355	103	0000211	22/07/2011	26/10/2010	160.000,00	158.304,80	158.304,80	2,15%	M	*	2,150000	12
			3/11/2050	2,15				5273					
0049	4355	103	0000212	22/07/2011	18/11/2010	188.000,00	185.917,23	185.917,23	1,95%	M	*	1,950000	12
			18/11/2050	1,95	2897	182	196	11460					
0049	4356	103	0000018	22/07/2011	20/11/2006	170.000,00	165.093,34	165.093,34	2,42%	M	*142	1,000000	12
			16/04/2049	2,42	3028	330	126	21492					
0049	4356	103	0000020	22/07/2011	22/11/2006	111.000,00	101.480,77	101.480,77	2,27%	M	*142	0,850000	12
			22/11/2036	2,27	2454	95	101	5255					
0049	4356	103	0000042	22/07/2011	27/06/2007	164.000,00	158.643,73	158.643,73	1,96%	M	*142	0,750000	12
			27/06/2037	1,96	2557	187	79	14773					
0049	4356	103	0000043	22/07/2011	6/07/2007	179.400,00	173.913,73	173.913,73	2,22%	M	*142	1,000000	12
			6/07/2037	2,22	2874	286	40	19391					
0049	4356	103	0000054	22/07/2011	15/02/2008	182.000,00	182.000,00	182.000,00	2,44%	M	*142	0,900000	12
			15/02/2048	2,44	3542	302	222	22057					
0049	4356	103	0000059	22/07/2011	24/03/2008	145.000,00	140.318,89	140.318,89	2,77%	M	*142	1,250000	12

0017000QI 90001. TXT

24/03/2048	2, 77	2015	272	123	2288								
0049 4356 103 0000060 22/07/2011	4/04/2008	209.000,00	200.766,07	200.766,07	2,55%	M	*142	1,000000	12				
4/04/2048	2, 55	2659	220	62	1940								
0049 4356 103 0000071 22/07/2011	19/08/2008	155.000,00	146.966,04	146.966,04	2,67%	M	*140	0,000000	12				
19/08/2038	2, 67	2305	66	126	3123								
0049 4356 103 0000107 22/07/2011	10/07/2009	107.420,00	103.300,90	103.300,90	1,62%	M	*142	0,400000	12				
30/07/2045	1, 62	535	53	190	438965								
0049 4356 103 0000122 22/07/2011	7/12/2009	106.700,00	102.749,68	102.749,68	1,82%	M	*142	0,400000	12				
30/12/2039	1, 82	535	53	224	436729								
0049 4356 103 0000137 22/07/2011	12/03/2010	72.260,00	70.019,37	70.019,37	1,61%	M	*142	0,400000	12				
30/03/2040	1, 61	535	53	200	4399								
0049 4357 103 0000025 22/07/2011	2/01/2007	140.000,00	134.057,81	134.057,81	2,24%	M	*142	0,750000	12				
2/01/2047	2, 24	801	135	130	9794								
0049 4357 103 0000053 22/07/2011	20/02/2008	317.000,00	303.829,57	303.829,57	1,93%	M	*142	0,390000	12				
20/02/2048	1, 93	1711	350	86	24432								
0049 4357 103 0000089 22/07/2011	13/08/2009	243.000,00	226.031,09	226.031,09	1,64%	M	*142	0,400000	12				
13/08/2039	1, 64	2266	552	125	30303								

Santander de Titulización, SGFT, S. A.

FECHA : 21/07/11

SALLO3

HORA : 11:26:06

CREDITO

PAGINA:

96

LISTADO DE DERECHOS DE

HIPOTECARIO 7

FONDO DE TITULIZACION DE ACTIVOS FTH: SAN.

PRESTAMOS:

(13)	(1) (14)	(15)	(2) (16)	(3) (17)	(4)	(5)	(6)	(7)	(8)	(9)	(10)	(11)	(12)
0049 4358 103 0000055 22/07/2011	9/05/2007	356.830,00	358.376,25	358.376,25	2,46%	M	*142	0,750000	12				
9/05/2037	2, 46	2042	191	144	14037								
0049 4358 103 0000073 22/07/2011	20/09/2007	212.448,89	206.657,60	206.657,60	2,12%	M	*142	0,750000	12				
1/10/2037	2, 12	1689	81	69	7673								
0049 4358 103 0000075 22/07/2011	20/09/2007	192.021,11	186.524,71	186.524,71	2,12%	M	*142	0,750000	12				
1/10/2037	2, 12	1689	81	62	7676								
0049 4358 103 0000077 22/07/2011	20/09/2007	207.341,95	201.388,40	201.388,40	2,12%	M	*142	0,750000	12				
1/09/2037	2, 12	1689	81	61	7675								
0049 4358 103 0000113 22/07/2011	29/07/2008	168.000,00	165.200,00	165.200,00	3,21%	M	*142	1,500000	12				
29/07/2030	3, 21	1676	904	206	74930								
0049 4359 103 0000067 22/07/2011	20/06/2007	152.000,00	133.402,10	133.402,10	1,81%	M	*142	0,600000	12				
20/06/2029	1, 81	2952	43	168	2259								
0049 4359 103 0000073 22/07/2011	30/01/2008	247.388,00	237.192,62	237.192,62	1,89%	M	*142	0,400000	12				
30/01/2048	1, 89	1867	474	194	24614								
0049 4359 103 0000109 22/07/2011	21/06/2010	377.000,00	344.511,15	344.511,15	2,50%	M	*142	0,750000	12				

0017000QI 90001. TXT

21/06/2050	2,50	3150	952	166	50707														
0049 4359 103	0000118	22/07/2011	30/12/2010	140.000,00	139.043,42	139.043,42	2,80%	M	*	2,800000	12								
30/12/2050	2,80	1782	695	30	24257														
0049 4360 103	0000063	22/07/2011	7/01/2010	153.000,00	148.154,87	148.154,87	1,89%	M	*142	0,400000	12								
7/01/2045	1,89	953	293	218	15529														
0049 4360 103	0000080	22/07/2011	30/12/2010	68.000,00	67.161,76	67.161,76	1,95%	M	*	1,950000	12								
30/12/2040	1,95	2631	552	151	44073														
0049 4361 103	0000004	22/07/2011	27/01/2006	72.400,00	68.473,49	68.473,49	2,99%	M	*142	1,500000	12								
27/01/2036	2,99	1479	42	7	3984														
0049 4361 103	0000060	22/07/2011	27/03/2008	250.000,00	236.809,70	236.809,70	1,92%	M	*142	0,400000	12								
27/03/2043	1,92	1	518	160	33786														
0049 4362 103	0000099	22/07/2011	10/05/2007	188.000,00	183.067,50	183.067,50	2,42%	M	*142	1,000000	12								
10/05/2037	2,42	2320	69	106	3612														
0049 4362 103	0000100	22/07/2011	17/05/2007	229.000,00	220.803,81	220.803,81	2,46%	M	*142	0,750000	12								
17/05/2037	2,46	1762	732	115	29902														
0049 4362 103	0000103	22/07/2011	18/05/2007	127.000,00	123.471,54	123.471,54	2,42%	M	*142	1,000000	12								
18/05/2037	2,42	1120	1120	74	9677														
0049 4362 103	0000105	22/07/2011	24/05/2007	139.000,00	135.203,66	135.203,66	2,31%	M	*142	0,890000	12								
24/05/2037	2,31	3406	2478	142	19222														
0049 4362 103	0000108	22/07/2011	29/05/2007	88.000,00	85.465,53	85.465,53	2,86%	M	*142	1,150000	12								
29/05/2037	2,86	41	41	222	2389														
0049 4362 103	0000116	22/07/2011	26/06/2007	150.000,00	145.126,98	145.126,98	1,97%	M	*142	0,750000	12								
10/07/2037	1,97	2236	716	86	50812														
0049 4362 103	0000121	22/07/2011	19/07/2007	154.000,00	149.659,66	149.659,66	2,22%	M	*142	1,000000	12								
19/07/2037	2,22	1797	222	99	14711														
0049 4362 103	0000125	22/07/2011	7/08/2007	160.000,00	155.415,28	155.415,28	2,24%	M	*142	1,000000	12								
7/08/2037	2,24	250	250	31	11214														
0049 4362 103	0000128	22/07/2011	23/08/2007	173.000,00	167.910,51	167.910,51	2,09%	M	*142	0,850000	12								
23/08/2037	2,09	1638	427	30	38323														
0049 4362 103	0000133	22/07/2011	14/09/2007	245.000,00	238.135,14	238.135,14	2,03%	M	*142	0,750000	12								
14/09/2037	2,03	1915	885	187	47316														
0049 4362 103	0000138	22/07/2011	30/11/2007	174.000,00	167.339,07	167.339,07	2,52%	M	*142	1,100000	12								
30/11/2047	2,52	2471	1543	153	85959														
0049 4362 103	0000139	22/07/2011	28/12/2007	152.000,00	146.509,57	146.509,57	2,67%	M	*142	1,250000	12								
28/12/2047	2,67	1649	824	125	50388														
0049 4362 103	0000154	22/07/2011	5/05/2009	234.400,00	225.868,50	225.868,50	2,11%	M	*142	0,400000	12								
5/05/2049	2,11	2515	856	25	58085														
0049 4362 103	0000168	22/07/2011	21/01/2010	207.500,00	196.894,55	196.894,55	1,00%	M	*S33	0,000000	12								
21/01/2035	1,00	1581	1581	202	79962														
0049 4362 103	0000170	22/07/2011	12/02/2010	190.000,00	185.265,28	185.265,28	1,94%	M	*142	0,400000	12								
12/02/2050	1,94	1580	1580	181	79838														
0049 4362 103	0000178	22/07/2011	17/06/2010	160.000,00	156.340,64	156.340,64	2,32%	M	*142	0,400000	12								
17/06/2045	2,32	2695	1767	95	92289														
0049 4362 103	0000182	22/07/2011	12/11/2010	180.000,00	177.010,32	177.010,32	1,89%	M	*142	0,400000	12								
12/11/2040	1,89				98425														
0049 4362 103	0000183	22/07/2011	18/11/2010	160.000,00	158.205,67	158.205,67	1,89%	M	*142	0,400000	12								
18/11/2050	1,89	3175	2247	125	103338														

0017000QI 90001. TXT

0049	4362	103	0000185	22/07/2011	22/11/2010	280.000,00	277.254,54	277.254,54	1,89%	M	*142	0,400000	12
			1,89	2068	221	90759							
0049	4362	103	0000188	22/07/2011	29/12/2010	206.000,00	203.456,87	203.456,87	1,94%	M	*	1,941000	12
			1,94	2826	1898	189	94673						
0049	4363	103	0000071	22/07/2011	8/08/2007	187.000,00	187.000,00	187.000,00	2,09%	M	*142	0,850000	12
			2,09	898	260	222	19250						
0049	4363	103	0000078	22/07/2011	27/12/2007	155.000,00	155.000,00	155.000,00	2,42%	M	*142	1,000000	12
			2,42	827	306	12	30802						
0049	4363	103	0000082	22/07/2011	29/06/2007	145.000,00	138.488,99	138.488,99	2,46%	M	*142	1,250000	12
			2,46	788	174	142	22978						
0049	4364	103	0000028	22/07/2011	31/01/2008	227.596,82	227.596,82	227.596,82	2,39%	M	*142	0,850000	12
			2,39	1331	503	182	13035						
0049	4365	103	0000104	22/07/2011	6/06/2007	109.000,00	99.723,89	99.723,89	2,42%	M	*142	0,500000	12
			2,42	2129	45	15	2239						
0049	4365	103	0000106	22/07/2011	12/06/2007	208.500,00	191.389,07	191.389,07	2,67%	M	*142	0,750000	12
			2,67	2099	1245	119	43012						
0049	4365	103	0000122	22/07/2011	28/08/2007	185.000,00	179.548,46	179.548,46	2,03%	M	*142	0,750000	12
			2,03	938	359	159	25110						
0049	4365	103	0000123	22/07/2011	5/09/2007	135.285,00	131.474,81	131.474,81	2,28%	M	*142	1,000000	12
			2,28	1293	419	4	9067						
0049	4365	103	0000125	22/07/2011	14/09/2007	187.000,00	181.489,66	181.489,66	2,03%	M	*142	0,750000	12
			2,03	1075	-	81	34740						
0049	4365	103	0000209	22/07/2011	14/12/2010	225.000,00	222.816,26	222.816,26	1,94%	M	*142	0,400000	12
			1,94	1891	1037		74006						
0049	4366	103	0000058	22/07/2011	4/10/2007	301.000,00	301.000,00	301.000,00	2,62%	M	*142	1,250000	12
			2,62	3619	56	210	2481						
0049	4366	103	0000097	22/07/2011	17/02/2010	168.000,00	163.813,55	163.813,55	1,94%	M	*142	0,400000	12
			1,94	3043	404	178	22372						
0049	4367	103	0000023	22/07/2011	10/01/2008	151.848,00	145.830,61	145.830,61	2,24%	M	*142	0,750000	12
			2,24				11770						
0049	4367	103	0000134	22/07/2011	9/12/2009	155.019,22	148.826,07	148.826,07	1,97%	M	*142	0,550000	12
			1,97	2135	339	111	15384						
0049	4367	103	0000158	22/07/2011	14/12/2009	131.481,50	126.228,79	126.228,79	1,97%	M	*142	0,550000	12
			1,97	2134	338	21	15321						

Santander de Titulización, SGFT, S.A.

FECHA : 21/07/11

SALL03

HORA : 11:26:06

CREDITO

PAGINA:

97

LISTADO DE DERECHOS DE

HIPOTECARIO 7

FONDO DE TITULIZACION DE ACTIVOS FTH: SAN.

PRESTAMOS:

(13)	(1)	(14)	(15)	(2)	(16)	(3)	(17)	(4)	(5)	(6)	(7)	(8)	(9)	(10)	(11)	(12)
------	-----	------	------	-----	------	-----	------	-----	-----	-----	-----	-----	-----	------	------	------

0017000QI 90001. TXT

0049 4367 103 0000173 22/07/2011	28/01/2010	161.315,23	155.555,37	155.555,37	2,04% M	*142	0,550000	12
28/01/2040	2,04 2134 338	61 15329						
0049 4367 103 0000174 22/07/2011	8/02/2010	194.717,35	187.779,35	187.779,35	2,09% M	*142	0,550000	12
8/02/2040	2,09 2133 337	61 15284						
0049 4367 103 0000175 22/07/2011	8/02/2010	173.615,53	167.429,39	167.429,39	2,09% M	*142	0,550000	12
8/02/2040	2,09 2135 339	6 15363						
0049 4367 103 0000177 22/07/2011	9/02/2010	168.689,35	162.678,69	162.678,69	2,09% M	*142	0,550000	12
9/02/2040	2,09 2133 337	201 15312						
0049 4367 103 0000178 22/07/2011	9/02/2010	169.476,81	163.438,10	163.438,10	2,09% M	*142	0,550000	12
9/02/2040	2,09 2135 339	56 15373						
0049 4367 103 0000179 22/07/2011	16/02/2010	134.446,80	129.656,27	129.656,27	2,09% M	*142	0,550000	12
16/02/2040	2,09 2133 337	76 15287						
0049 4367 103 0000180 22/07/2011	19/02/2010	133.723,71	129.227,72	129.227,72	2,09% M	*142	0,550000	12
19/02/2040	2,09 2135 339	51 15372						
0049 4367 103 0000182 22/07/2011	19/02/2010	194.800,75	186.251,17	186.251,17	2,09% M	*142	0,550000	12
19/02/2040	2,09 2132 336	176 15262						
0049 4367 103 0000183 22/07/2011	19/02/2010	192.116,77	185.657,39	185.657,39	2,09% M	*142	0,550000	12
19/02/2040	2,09 2133 337	121 15296						
0049 4367 103 0000184 22/07/2011	25/02/2010	160.630,20	155.229,51	155.229,51	2,09% M	*142	0,550000	12
25/02/2040	2,09 2133 337	136 15299						
0049 4367 103 0000186 22/07/2011	5/03/2010	156.472,45	151.215,36	151.215,36	2,07% M	*142	0,550000	12
5/03/2040	2,07 2133 337	161 15304						
0049 4367 103 0000187 22/07/2011	15/03/2010	144.663,28	119.844,82	119.844,82	2,07% M	*142	0,550000	12
15/03/2040	2,07 2134 338	121 15341						
0049 4367 103 0000188 22/07/2011	29/03/2010	130.625,21	126.504,42	126.504,42	2,07% M	*142	0,550000	12
29/03/2040	2,07 2133 227	26 15277						
0049 4367 103 0000189 22/07/2011	19/04/2010	181.480,70	176.123,39	176.123,39	2,10% M	*142	0,550000	12
19/04/2040	2,10 2135 339	116 15385						
0049 4367 103 0000193 22/07/2011	12/05/2010	170.623,41	164.286,57	164.286,57	2,26% M	*142	0,550000	12
12/05/2035	2,26 2133 337	126 15297						
0049 4367 103 0000200 22/07/2011	28/12/2010	282.778,00	280.934,39	280.934,39	3,00% M	*	3,000000	12
30/12/2050	3,00 2109 325	91 14651						
0049 4368 103 0000042 22/07/2011	31/07/2007	94.000,00	89.531,28	89.531,28	2,74% M	*142	1,500000	12
31/07/2042	2,74 714 165	136 19391						
0049 4368 103 0000052 22/07/2011	7/06/2007	209.900,00	200.975,17	200.975,17	2,67% M	*142	0,750000	12
7/06/2047	2,67 433 100	195 9489						
0049 4370 103 0000108 22/07/2011	18/02/2008	399.702,87	388.900,00	388.900,00	2,39% M	*142	0,850000	12
18/02/2048	2,39 2491 1505	141 69227						
0049 4371 103 0000035 22/07/2011	28/03/2008	150.400,00	128.203,62	128.203,62	1,00% M	*S33	0,000000	12
28/06/2027	1,00 2534	156 58435						
0049 4371 103 0000093 22/07/2011	19/01/2010	178.000,00	171.483,05	171.483,05	1,88% M	*142	0,390000	12
19/01/2040	1,88 867 180	157 11223						
0049 4373 103 0000013 22/07/2011	4/06/2007	265.000,00	240.227,59	240.227,59	2,32% M	*142	0,400000	12
4/06/2037	2,32 1250 412	123 11614						
0049 4373 103 0000014 22/07/2011	6/07/2007	200.000,00	193.609,10	193.609,10	1,97% M	*142	0,750000	12

0017000QI 90001. TXT

0049	4379	103	0000101	22/07/2011	23/04/2010	156.895,05	150.283,48	150.283,48	1,11% M	*S33	0,000000	12
0049	4379	103	0000103	22/07/2011	22/10/2010	250.000,00	247.149,52	247.149,52	1,82% M	*	1,820000	12

SALLO3

FECHA : 21/07/11

HORA : 11:26:06

CREDITO

PAGINA:

98

LISTADO DE DERECHOS DE

HIPOTECARIO 7

FONDO DE TITULIZACION DE ACTIVOS FTH: SAN.

PRESTAMOS:

(13)	(1)	(14)	(15)	(2)	(3)	(4)	(5)	(6)	(7)	(8)	(9)	(10)	(11)	(12)
0049	4379	103	0000104	22/07/2011	10/12/2010	198.000,00	195.681,19	195.681,19	1,94% M	*	1,941000	12		
0049	4379	123	0000014	22/07/2011	30/06/2010	152.000,00	149.883,93	149.883,93	2,75% M	*142	1,250000	12		
0049	4380	103	0000070	22/07/2011	1/08/2007	240.000,00	216.003,36	216.003,36	1,64% M	*142	0,400000	12		
0049	4380	103	0000115	22/07/2011	14/06/2010	144.943,00	139.271,44	139.271,44	1,35% M	*S33	0,000000	12		
0049	4381	103	0000044	22/07/2011	13/11/2007	140.000,00	136.787,13	136.787,13	2,27% M	*142	0,850000	12		
0049	4381	103	0000107	22/07/2011	15/10/2010	71.000,00	67.907,29	67.907,29	1,89% M	*	1,891000	12		
0049	4381	103	0000111	22/07/2011	29/12/2010	145.000,00	142.431,78	142.431,78	0,97% M	*S33	0,000000	12		
0049	4382	103	0000026	22/07/2011	28/03/2007	265.195,58	258.251,89	258.251,89	2,52% M	*142	1,000000	12		
0049	4382	103	0000030	22/07/2011	17/05/2007	340.437,50	325.547,69	325.547,69	2,46% M	*142	0,750000	12		
0049	4382	103	0000034	22/07/2011	7/06/2007	250.000,00	241.378,79	241.378,79	2,67% M	*142	0,750000	12		
0049	4382	103	0000044	22/07/2011	26/11/2007	133.500,00	129.649,64	129.649,64	2,27% M	*142	0,850000	12		
0049	4386	103	0000031	22/07/2011	9/05/2007	100.332,20	96.887,43	96.887,43	2,46% M	*142	0,750000	12		
0049	4386	103	0000037	22/07/2011	27/07/2007	136.000,00	129.107,92	129.107,92	2,07% M	*142	0,850000	12		
0049	4386	103	0000039	22/07/2011	17/09/2007	140.000,00	130.305,40	130.305,40	2,28% M	*142	1,000000	12		

0017000QI 90001. TXT

0049	4386	103	0000044	22/07/2011	20/11/2007	130.000,00	124.807,97	124.807,97	2,27%	M	*142	0,850000	12
0049	4386	103	0000046	22/07/2011	29/04/2008	220.000,00	206.105,48	206.105,48	2,40%	M	*142	0,850000	12
0049	4387	103	0000045	22/07/2011	21/01/2010	160.000,00	154.151,14	154.151,14	1,89%	M	*142	0,400000	12
0049	4387	103	0000054	22/07/2011	10/12/2010	175.000,00	172.477,46	172.477,46	1,94%	M	*142	0,400000	12
0049	4388	103	0000032	22/07/2011	17/04/2007	140.000,10	138.107,78	138.107,78	2,10%	M	*142	0,550000	12
0049	4389	103	0000019	22/07/2011	1/08/2006	217.000,00	194.880,35	194.880,35	1,99%	M	*142	0,750000	12
0049	4389	103	0000072	22/07/2011	6/03/2008	348.587,00	325.250,27	325.250,27	2,22%	M	*142	0,700000	12
0049	4390	103	0000046	22/07/2011	31/05/2007	198.608,31	190.379,10	190.379,10	1,96%	M	*142	0,750000	12
0049	4390	103	0000060	22/07/2011	23/10/2007	100.000,00	94.071,01	94.071,01	2,27%	M	*142	0,850000	12
0049	4390	103	0000081	22/07/2011	27/05/2008	158.000,00	151.299,89	151.299,89	2,56%	M	*142	0,850000	12
0049	4390	103	0000113	22/07/2011	23/12/2010	103.000,00	101.966,91	101.966,91	1,94%	M	*	1,941000	12
0049	4391	103	0000010	22/07/2011	5/06/2007	195.000,00	188.139,79	188.139,79	2,67%	M	*142	0,750000	12
0049	4391	103	0000037	22/07/2011	13/04/2010	222.374,00	217.448,36	217.448,36	1,95%	M	*142	0,400000	12
0049	4391	103	0000039	22/07/2011	4/06/2010	161.265,00	154.954,71	154.954,71	1,35%	M	*S33	0,000000	12
0049	4392	103	0000057	22/07/2011	14/06/2007	121.081,13	115.085,48	115.085,48	2,77%	M	*142	0,850000	12
0049	4392	103	0000068	22/07/2011	25/01/2008	170.000,00	159.023,22	159.023,22	2,09%	M	*142	0,600000	12
0049	4392	103	0000071	22/07/2011	26/02/2008	301.000,00	298.926,82	298.926,82	2,14%	M	*142	0,600000	12
0049	4392	103	0000120	22/07/2011	11/02/2010	170.000,00	164.096,38	164.096,38	2,44%	M	*142	0,900000	12
0049	4392	103	0000128	22/07/2011	27/08/2010	16.000,00	15.672,82	15.672,82	3,75%	M	*	3,750000	12
0049	4392	103	0000132	22/07/2011	31/12/2010	103.000,00	102.249,49	102.249,49	4,00%	M	*	4,000000	12
0049	4393	103	0000030	22/07/2011	22/02/2007	363.000,00	332.088,79	332.088,79	2,04%	M	*142	0,500000	12
0049	4393	103	0000045	22/07/2011	27/02/2007	403.263,00	369.245,47	369.245,47	2,09%	M	*142	0,550000	12
0049	4393	103	0000070	22/07/2011	22/03/2007	444.000,00	406.457,89	406.457,89	2,02%	M	*142	0,500000	12
0049	4393	103	0000071	22/07/2011	22/03/2007	1.047.100,00	884.186,28	884.186,28	2,02%	M	*142	0,500000	12

0017000QI 90001. TXT

22/03/2027	2,02	000001	000001		100902							
0049 4393 103	0000090	22/07/2011	7/05/2007	378.464,00	345.597,11	345.597,11	2,26%	M	*142	0,550000	12	
7/05/2037	2,26	3059	1568	157	89521							
0049 4394 103	0000055	22/07/2011	12/09/2006	170.000,00	157.969,16	157.969,16	2,13%	M	*142	0,850000	12	
12/09/2041	2,13	455	209	76	10815							
0049 4394 103	0000092	22/07/2011	9/07/2007	207.000,00	200.275,88	200.275,88	1,97%	M	*142	0,750000	12	
9/07/2037	1,97	1500	560	127	34205							
0049 4394 103	0000095	22/07/2011	1/08/2007	308.541,47	298.799,41	298.799,41	1,99%	M	*142	0,750000	12	
1/08/2037	1,99	1017		159	32916							
0049 4394 103	0000098	22/07/2011	13/09/2007	160.958,18	156.448,24	156.448,24	2,03%	M	*142	0,750000	12	
13/09/2037	2,03	677	505	4	12235							
0049 4394 103	0000100	22/07/2011	11/10/2007	193.301,45	180.952,84	180.952,84	2,22%	M	*142	0,850000	12	
11/10/2039	2,22	1869	176	168	12873							
0049 4394 103	0000111	22/07/2011	6/03/2008	160.000,00	160.000,00	160.000,00	2,37%	M	*142	0,850000	12	
6/03/2048	2,37	2100	210	185	5513A							
0049 4394 103	0000186	22/07/2011	3/12/2009	224.000,00	217.710,13	217.710,13	1,81%	M	*142	0,390000	12	
3/12/2049	1,81	2005	177	81	3100							
0049 4394 103	0000189	22/07/2011	28/01/2010	162.000,00	156.090,37	156.090,37	1,94%	M	*142	0,400000	12	
3/02/2040	1,94	2971	879	121	56573							
0049 4394 103	0000193	22/07/2011	18/02/2010	154.000,00	146.930,77	146.930,77	1,94%	M	*142	0,400000	12	
18/02/2035	1,94	1347	685	146	40660							

SALL03

CREDITO

HI POTECARIO 7

FECHA : 21/07/11

HORA : 11:26:06

PAGINA:

99

LISTADO DE DERECHOS DE

FONDO DE TITULIZACION DE ACTIVOS FTH: SAN.

PRESTAMOS:

(13)	(1)	(2)	(3)	(4)	(5)	(6)	(7)	(8)	(9)	(10)	(11)	(12)
	(14)	(15)	(16)	(17)								
0049 4394 103	0000206	22/07/2011	11/05/2010	130.000,00	126.282,07	126.282,07	2,66%	M	*142	0,950000	12	
11/05/2040	2,66	2244	154	159	13119							
0049 4394 103	0000208	22/07/2011	12/05/2010	250.400,00	242.851,61	242.851,61	2,11%	M	*142	0,400000	12	
12/05/2040	2,11	1317	662	203	38746							
0049 4394 103	0000211	22/07/2011	27/05/2010	117.000,00	113.948,51	113.948,51	1,62%	M	*142	0,400000	12	
30/05/2040	1,62	3117	792	191	70035							
0049 4394 103	0000214	22/07/2011	15/06/2010	97.700,00	94.969,62	94.969,62	2,32%	M	*142	0,400000	12	
15/06/2040	2,32	1401	1	220	464A							
0049 4394 103	0000216	22/07/2011	29/06/2010	105.000,00	102.271,73	102.271,73	1,64%	M	*142	0,400000	12	
5/07/2040	1,64	997	101	38	9871							
0049 4394 103	0000219	22/07/2011	30/06/2010	278.000,00	270.776,65	270.776,65	1,64%	M	*142	0,400000	12	

0017000QI 90001. TXT

30/06/2040	1,64	3174	1053	218	51173							
0049 4394 103	0000222	22/07/2011	27/08/2010	216.000,00	211.420,22	211.420,22	1,77%	M	*142	0,400000	12	
5/09/2040	1,77	2683	899	17	7974							
0049 4394 103	0000223	22/07/2011	13/09/2010	190.000,00	186.740,26	186.740,26	1,82%	M	*142	0,400000	12	
13/09/2045	1,82	1334	674	202	39802							
0049 4394 103	0000229	22/07/2011	4/11/2010	220.000,00	217.532,77	217.532,77	1,89%	M	*142	0,400000	12	
4/11/2050	1,89	3052	948	196	52328							
0049 4394 103	0000230	22/07/2011	4/11/2010	122.000,00	119.973,68	119.973,68	1,89%	M	*142	0,400000	12	
4/11/2040	1,89	2286	331	63	13450							
0049 4394 103	0000231	22/07/2011	10/11/2010	325.000,00	320.608,26	320.608,26	1,89%	M	*142	0,400000	12	
10/11/2045	1,89	2037	209	169	3844							
0049 4394 103	0000236	22/07/2011	25/11/2010	247.500,00	243.892,73	243.892,73	1,89%	M	*142	0,400000	12	
25/11/2040	1,89	3014	913	37	58853							
0049 4394 103	0000237	22/07/2011	2/12/2010	245.000,00	242.105,45	242.105,45	1,89%	M	*142	0,400000	12	
4/12/2045	1,89	2716	671	43	41038							
0049 4394 103	0000238	22/07/2011	2/12/2010	150.000,00	148.227,88	148.227,88	1,89%	M	*142	0,400000	12	
5/12/2045	1,89	2424	640	37	7572A							
0049 4394 103	0000239	22/07/2011	16/12/2010	194.000,00	191.203,58	191.203,58	1,94%	M	*142	0,400000	12	
16/12/2040	1,94	2384	400	94	30255							
0049 4394 103	0000240	22/07/2011	22/12/2010	163.000,00	161.365,12	161.365,12	1,94%	M	*	1,941000	12	
22/12/2045	1,94	2122	340	123	11796							
0049 4394 103	0000244	22/07/2011	30/12/2010	109.000,00	107.906,76	107.906,76	1,94%	M	*	1,941000	12	
30/12/2045	1,94	2544	278	218	1613A							
0049 4394 103	0000245	22/07/2011	30/12/2010	210.000,00	207.893,70	207.893,70	1,94%	M	*	1,941000	12	
30/12/2045	1,94	549	455	123	8158B							
0049 4394 103	0000247	22/07/2011	30/12/2010	153.000,00	151.728,25	151.728,25	1,94%	M	*	1,941000	12	
30/12/2050	1,94	2929	680	78	21619							
0049 4395 103	0000027	22/07/2011	26/04/2007	195.517,21	179.269,06	179.269,06	2,25%	M	*142	0,700000	12	
26/04/2037	2,25	969	740	111	38604							
0049 4395 103	0000093	22/07/2011	29/06/2007	182.502,66	173.781,07	173.781,07	2,16%	M	*142	0,950000	12	
29/06/2047	2,16	393	26	249	1628							
0049 4395 103	0000163	22/07/2011	23/01/2008	215.559,96	205.127,63	205.127,63	2,34%	M	*142	0,850000	12	
23/01/2043	2,34	900	676	121	36044							
0049 4396 103	0000050	22/07/2011	22/10/2007	320.000,00	320.000,00	320.000,00	2,22%	M	*142	0,850000	12	
22/10/2047	2,22	1123	243	19	20832							
0049 4397 103	0000087	22/07/2011	20/06/2007	600.000,00	600.000,00	600.000,00	1,87%	M	*142	0,650000	12	
15/07/2037	1,87	645	643	155	17982							
0049 4397 103	0000088	22/07/2011	29/06/2007	191.000,00	180.930,76	180.930,76	1,60%	M	*142	0,390000	12	
29/06/2047	1,60	1938	46	7	4013							
0049 4397 103	0000100	22/07/2011	23/01/2008	117.826,67	112.124,44	112.124,44	2,34%	M	*142	0,850000	12	
23/01/2043	2,34	1162	1160	118	31172							
0049 4397 103	0000103	22/07/2011	9/10/2007	111.355,62	106.560,46	106.560,46	2,22%	M	*142	0,850000	12	
9/10/2047	2,22	1698	144	52	11387							
0049 4398 103	0000101	22/07/2011	19/02/2010	168.500,00	163.755,06	163.755,06	1,94%	M	*142	0,400000	12	
19/02/2045	1,94	1102	402	152	32935							
0049 4398 103	0000113	22/07/2011	3/08/2010	260.000,00	254.386,56	254.386,56	1,68%	M	*142	0,400000	12	
3/08/2040	1,68	1965	139	40	9542							

0017000QI 90001. TXT

0049	4398	103	0000133	22/07/2011	23/12/2010	115.000,00	113.580,06	113.580,06	1,94%	M	*	1,940000	12
	23/12/2040		1,94	1069	386	159	32069						
0049	4399	103	0000024	22/07/2011	30/08/2007	175.000,00	175.000,00	175.000,00	1,99%	M	*142	0,750000	12
	30/08/2047		1,99	2257	271	11	17529						
0049	4399	103	0000053	22/07/2011	23/01/2008	115.200,00	101.243,38	101.243,38	1,99%	M	*142	0,500000	12
	23/01/2028		1,99	2241	161	215	14507						
0049	4400	103	0000041	22/07/2011	17/07/2008	80.000,00	73.740,76	73.740,76	2,02%	M	*142	0,800000	12
	30/07/2033		2,02				25084						
0049	4400	103	0000067	22/07/2011	19/05/2010	193.000,00	189.284,54	189.284,54	2,11%	M	*142	0,400000	12
	19/05/2050		2,11	864	163	39	8682						
0049	4400	103	0000068	22/07/2011	29/06/2010	197.000,00	190.579,27	190.579,27	1,64%	M	*142	0,400000	12
	29/06/2035		1,64	2296	1055	96	43390						
0049	4401	103	0000033	22/07/2011	11/12/2007	160.000,00	153.143,29	153.143,29	2,17%	M	*142	0,750000	12
	11/12/2046		2,17	2411	339	40	22117						
0049	4401	103	0000080	22/07/2011	13/11/2009	278.000,00	271.313,21	271.313,21	1,82%	M	*142	0,400000	12
	13/11/2049		1,82	1386	742	4	40870						
0049	4402	103	0000055	22/07/2011	23/03/2010	108.000,00	105.581,15	105.581,15	2,77%	M	*142	1,250000	12
	23/03/2040		2,77	2165	1619	134	87302						
0049	4402	103	0000056	22/07/2011	23/03/2010	108.000,00	105.581,15	105.581,15	2,77%	M	*142	1,250000	12
	23/03/2040		2,77	2165	1619	140	87306						
0049	4402	103	0000057	22/07/2011	23/03/2010	124.000,00	120.941,57	120.941,57	2,77%	M	*142	1,250000	12
	23/02/2040		2,77	2165	1619	137	87304						
0049	4403	103	0000133	22/07/2011	28/05/2009	427.392,00	406.112,84	406.112,84	2,46%	M	*142	0,750000	12
	28/05/2039		2,46	1523		25	46059						
0049	4403	103	0000146	22/07/2011	14/08/2009	334.663,00	323.867,38	323.867,38	1,64%	M	*142	0,400000	12
	30/08/2049		1,64	1577	47	20	56911P						
0049	4403	103	0000154	22/07/2011	6/11/2009	385.000,00	369.181,09	369.181,09	1,82%	M	*142	0,400000	12
	31/03/2049		1,82	1533	3	22	56788						
0049	4403	103	0000155	22/07/2011	6/11/2009	385.000,00	374.230,88	374.230,88	1,82%	M	*142	0,400000	12
	30/11/2049		1,82	1533	3	146	56289						
0049	4403	103	0000156	22/07/2011	17/11/2009	330.809,00	316.094,64	316.094,64	1,82%	M	*142	0,400000	12
	30/11/2049		1,82	1577	47	65	569111						
0049	4403	103	0000158	22/07/2011	21/12/2009	366.500,00	356.764,29	356.764,29	1,82%	M	*142	0,400000	12
	30/12/2049		1,82	1533	3	182	56854						
0049	4403	103	0000159	22/07/2011	22/12/2009	353.000,00	343.622,92	343.622,92	1,82%	M	*142	0,400000	12
	30/12/2049		1,82	1533	03	44	56075						
0049	4403	103	0000160	22/07/2011	22/12/2009	335.000,00	326.101,16	326.101,16	1,82%	M	*142	0,400000	12
	30/12/2049		1,82	1533	3	156	56309						

Santander de Titulización, SGFT, S. A.

FECHA : 21/07/11

SALLO3

HORA : 11:26:06

CREDITO

PAGINA:

100

LISTADO DE DERECHOS DE

HIPOTECARIO 7

FONDO DE TITULIZACION DE ACTIVOS FTH: SAN.

PRESTAMOS:

0017000QI 90001. TXT

(13)	(1)	(2)	(3)	(4)	(5)	(6)	(7)	(8)	(9)	(10)	(11)	(12)
	(14)	(15)	(16)	(17)								
0049 4403 103	0000161	22/07/2011	22/12/2009	291.500,00	283.756,71	283.756,71	1,82%	M	*142	0,400000	12	
30/12/2049	1,82	1533	3	80	56147							
0049 4403 103	0000167	22/07/2011	29/01/2010	375.000,00	365.643,08	365.643,08	1,89%	M	*142	0,400000	12	
30/01/2050	1,89	1533	3	15	56774							
0049 4403 103	0000169	22/07/2011	22/02/2010	330.000,00	318.641,37	318.641,37	1,94%	M	*142	0,400000	12	
22/02/2040	1,94	1533	3	188	56866							
0049 4403 103	0000180	22/07/2011	2/06/2010	357.500,00	352.803,29	352.803,29	3,00%	M	*142	0,650000	12	
30/06/2050	3,00	1533	3	109	56211							
0049 4403 103	0000190	22/07/2011	17/09/2010	221.300,00	219.371,12	219.371,12	3,50%	M	*	3,500000	12	
17/09/2050	3,50	3923	299	116	9966							
0049 4403 103	0000195	22/07/2011	4/11/2010	242.000,00	239.301,01	239.301,01	1,92%	M	*	1,920000	12	
4/11/2050	1,92	1511	1511	58	55984							
0049 4403 103	0000196	22/07/2011	16/12/2010	349.292,00	346.854,48	346.854,48	3,75%	M	*	3,750000	12	
31/12/2045	3,75	1507	1507	130	5572							
0049 4404 103	0000100	22/07/2011	12/03/2008	129.980,00	124.822,10	124.822,10	2,37%	M	*142	0,850000	12	
12/03/2048	2,37	1710	848	212	41145							
0049 4404 103	0000121	22/07/2011	9/12/2010	195.423,84	192.438,27	192.438,27	3,25%	M	*	3,250000	12	
9/12/2035	3,25			49370								
0049 4404 103	0000122	22/07/2011	27/12/2010	150.000,00	148.148,22	148.148,22	1,94%	M	*	1,941000	12	
27/12/2040	1,94	2293	1635	41	64822							
0049 4406 103	0000039	22/07/2011	21/06/2007	157.000,00	149.510,51	149.510,51	2,11%	M	*142	0,900000	12	
21/06/2047	2,11	1528	180	24	18163							
0049 4406 103	0000041	22/07/2011	7/08/2007	156.306,51	149.010,39	149.010,39	2,09%	M	*142	0,850000	12	
7/08/2047	2,09	1686	441	180	38957							
0049 4406 103	0000051	22/07/2011	11/01/2008	217.293,55	208.605,00	208.605,00	2,29%	M	*142	0,750000	12	
2/01/2048	2,29	1785	500	115	42768							
0049 4406 103	0000057	22/07/2011	8/02/2008	120.499,59	115.784,53	115.784,53	2,39%	M	*142	0,850000	12	
10/02/2048	2,39	1507	350	187	31829							
0049 4406 103	0000058	22/07/2011	14/02/2008	142.207,05	136.691,58	136.691,58	2,52%	M	*142	1,000000	12	
10/02/2048	2,52	1620	406	30	35641							
0049 4406 103	0000060	22/07/2011	26/10/2007	174.491,19	167.296,21	167.296,21	2,32%	M	*142	0,900000	12	
10/10/2047	2,32	1462	327	178	30381							
0049 4407 103	0000028	22/07/2011	27/06/2007	210.200,00	191.874,96	191.874,96	1,96%	M	*142	0,750000	12	
27/06/2032	1,96	2204	265	174	16161							
0049 4408 103	0000032	22/07/2011	6/07/2007	165.300,00	157.399,46	157.399,46	2,12%	M	*142	0,900000	12	
6/07/2047	2,12	3366	541	203	19046							
0049 4408 103	0000036	22/07/2011	21/09/2007	210.000,00	200.875,98	200.875,98	2,03%	M	*142	0,750000	12	
21/09/2047	2,03	1274	73	126	7748							
0049 4408 103	0000084	22/07/2011	21/05/2010	105.000,00	102.610,09	102.610,09	2,61%	M	*142	0,900000	12	
21/05/2040	2,61	2946	599	171	40133							
0049 4408 103	0000093	22/07/2011	4/11/2010	227.500,00	223.784,68	223.784,68	2,00%	M	*	2,000000	12	

0017000QI 90001. TXT

4/11/2040	2,00	3697	510	168	38498							
0049 4409 103	0000066	22/07/2011	15/10/2010	132.000,00	129.529,64	129.529,64	1,89%	M *	1,890000	12		
15/10/2040	1,89	1708	489	140	27371							
0049 4409 103	0000068	22/07/2011	16/11/2010	161.000,00	158.328,09	158.328,09	1,90%	M *	1,900000	12		
16/11/2040	1,90	1756	510	84	27886							
0049 4409 103	0000071	22/07/2011	14/12/2010	161.000,00	159.447,47	159.447,47	1,97%	M *	1,970000	12		
14/12/2050	1,97	1756	510	64	27866							
0049 4410 103	0000056	22/07/2011	6/06/2007	155.405,00	146.972,62	146.972,62	2,32%	M *142	0,400000	12		
6/06/2047	2,32	2450	200	110	16798							
0049 4410 103	0000060	22/07/2011	18/07/2007	172.800,00	167.848,44	167.848,44	2,24%	M *142	1,000000	12		
5/08/2037	2,24	2551	301	108	23322							
0049 4410 103	0000071	22/07/2011	8/11/2007	190.000,00	178.869,79	178.869,79	1,97%	M *142	0,550000	12		
8/11/2037	1,97	2626	376	215	27409							
0049 4410 103	0000092	22/07/2011	22/11/2007	380.000,00	353.247,49	353.247,49	1,92%	M *142	0,500000	12		
22/11/2037	1,92	2625	375	181	27325							
0049 4410 103	0000099	22/07/2011	30/11/2007	200.000,00	191.157,81	191.157,81	1,82%	M *142	0,400000	12		
30/11/2047	1,82	2625	375	91	27295							
0049 4410 103	0000105	22/07/2011	5/12/2007	376.000,00	364.742,58	364.742,58	1,82%	M *142	0,400000	12		
5/12/2047	1,82				27215							
0049 4410 103	0000141	22/07/2011	11/01/2008	380.000,00	353.556,74	353.556,74	1,89%	M *142	0,400000	12		
11/01/2038	1,89				27218							
0049 4410 103	0000174	22/07/2011	7/04/2008	131.000,00	125.699,51	125.699,51	2,40%	M *142	0,850000	12		
7/04/2048	2,40	1023	143	18	13088							
0049 4410 103	0000240	22/07/2011	26/05/2010	31.890,00	31.028,36	31.028,36	2,71%	M *142	1,000000	12		
26/05/2035	2,71	2691	441	191	29631							
0049 4410 103	0000241	22/07/2011	25/06/2010	150.000,00	146.102,49	146.102,49	1,64%	M *142	0,400000	12		
25/06/2040	1,64	1155	715	113	42673							
0049 4410 103	0000247	22/07/2011	27/08/2010	230.000,00	226.018,06	226.018,06	1,77%	M *142	0,400000	12		
27/08/2045	1,77	1783	206	97	9901							
0049 4410 103	0000249	22/07/2011	4/11/2010	176.000,00	173.621,71	173.621,71	1,89%	M *142	0,400000	12		
4/11/2045	1,89	1447	315	104	17782							
0049 4410 103	0000251	22/07/2011	10/12/2010	210.000,00	207.540,66	207.540,66	1,94%	M *142	0,400000	12		
10/12/2045	1,94	875	37	155	4390							
0049 4410 103	0000252	22/07/2011	10/12/2010	165.000,00	163.398,61	163.398,61	1,94%	M *142	0,400000	12		
10/12/2050	1,94	1488	343	121	19589							
0049 4413 103	0000028	22/07/2011	21/06/2007	138.534,00	132.814,50	132.814,50	1,96%	M *142	0,750000	12		
21/06/2047	1,96	3241	543	185	21693							
0049 4413 103	0000045	22/07/2011	5/05/2010	250.000,00	242.463,61	242.463,61	2,11%	M *142	0,400000	12		
5/05/2040	2,11	2405	295	91	12389							
0049 4414 103	0000036	22/07/2011	8/02/2008	244.000,00	233.740,03	233.740,03	2,04%	M *142	0,500000	12		
8/02/2048	2,04	2269	185	9	11460							
0049 4414 103	0000043	22/07/2011	14/03/2008	104.171,31	98.299,67	98.299,67	2,67%	M *142	1,150000	12		
14/03/2038	2,67	1872	602	119	37475							
0049 4414 103	0000055	22/07/2011	11/06/2010	149.500,00	143.650,06	143.650,06	1,35%	M *S33	0,000000	12		
11/06/2035	1,35	3776	2848	218	114091							
0049 4414 103	0000057	22/07/2011	21/12/2010	205.000,00	203.296,00	203.296,00	1,94%	M *	1,941000	12		
21/12/2050	1,94	2540	432	213	26909							

0017000QI 90001. TXT

0049	4415	103	0000080	22/07/2011	26/05/2010	150.000,00	147.386,74	147.386,74	2,32%	M	*142	0,400000	12
	7/06/2050		2,32 3309		2243	192	16513						
0049	4415	103	0000081	22/07/2011	7/06/2010	165.000,00	155.479,88	155.479,88	2,32%	M	*142	0,400000	12
	7/04/2039		2,32 1784		892	130	71865						
0049	4415	103	0000082	22/07/2011	25/11/2010	121.332,00	119.627,54	119.627,54	2,10%	M	*142	0,605000	12
	4/12/2040		2,10 1913		966	166	75249						
0049	4415	103	0000083	22/07/2011	10/12/2010	152.970,00	151.485,39	151.485,39	1,94%	M	*142	0,400000	12
	10/12/2050		1,94 3463		2278	197	18391						

Santander de Titulización, SGFT, S. A.

FECHA : 21/07/11

SALL03

HORA : 11:26:06

CREDITO

PAGINA: 101

LISTADO DE DERECHOS DE

HIPOTECARIO 7

FONDO DE TITULIZACION DE ACTIVOS FTH: SAN.

PRESTAMOS:

(13)	(1)	(2)	(3)	(4)	(5)	(6)	(7)	(8)	(9)	(10)	(11)	(12)	
	(14)	(15)	(16)	(17)									
0049	4416	103	0000072	22/07/2011	4/01/2010	150.000,00	145.348,67	145.348,67	1,89%	M	*142	0,400000	12
	4/01/2045		1,89 3587		2842	37	57264						
0049	4416	103	0000075	22/07/2011	18/11/2010	193.500,00	184.311,46	184.311,46	1,89%	M	*142	0,400000	12
	18/11/2040		1,89 3095		2184	108	12243						
0049	4416	103	0000079	22/07/2011	23/12/2010	155.000,00	153.445,39	153.445,39	1,94%	M	*	1,941000	12
	23/12/2045		1,94 3216		2471	43	64400						
0049	4417	103	0000085	22/07/2011	5/02/2010	192.000,00	175.084,12	175.084,12	1,94%	M	*142	0,400000	12
	10/02/2040		1,94 2059		436	84	17938						
0049	4417	103	0000090	22/07/2011	10/08/2010	180.000,00	177.014,99	177.014,99	2,00%	M	*	2,000000	12
	6/09/2045		2,00 1529		704	13	12632						
0049	4417	103	0000091	22/07/2011	26/08/2010	114.202,00	111.866,82	111.866,82	2,00%	M	*	2,000000	12
	26/08/2040		2,00 476		237	76	16786						
0049	4418	103	0000038	22/07/2011	5/03/2010	118.100,00	114.095,28	114.095,28	2,02%	M	*142	0,500000	12
	5/03/2040		2,02 2551		875	214	59233						
0049	4418	103	0000039	22/07/2011	5/03/2010	118.100,00	114.095,28	114.095,28	2,02%	M	*142	0,500000	12
	5/03/2040		2,02 2551		875	214	59228						
0049	4420	103	0000075	22/07/2011	31/10/2007	160.000,00	153.295,82	153.295,82	2,27%	M	*142	0,850000	12
	1/11/2047		2,27 1119		483	211	50069						
0049	4421	103	0000029	22/07/2011	18/04/2007	219.975,00	212.665,66	212.665,66	2,30%	M	*142	0,750000	12
	18/04/2037		2,30 1028		250	148	17334						
0049	4422	103	0000028	22/07/2011	14/03/2008	97.000,00	93.150,90	93.150,90	2,37%	M	*142	0,850000	12
	14/03/2048		2,37 2014		1074	220	54989						
0049	4422	103	0000039	22/07/2011	30/12/2008	238.000,00	230.509,08	230.509,08	2,17%	M	*142	0,750000	12
	30/12/2048		2,17				23388						

0017000QI 90001. TXT

0049	4422	103	0000066	22/07/2011	3/11/2010	143.000,00	140.718,83	140.718,83	2,14%	M	*142	0,650000	12
0049	4423	103	0000035	22/07/2011	12/07/2007	138.398,20	133.902,03	133.902,03	1,97%	M	*142	0,750000	12
0049	4423	103	0000042	22/07/2011	4/10/2007	173.000,00	165.517,36	165.517,36	2,22%	M	*142	0,850000	12
0049	4423	103	0000048	22/07/2011	27/02/2008	210.900,00	202.227,26	202.227,26	2,04%	M	*142	0,500000	12
0049	4423	103	0000069	22/07/2011	27/09/2010	210.000,00	207.304,87	207.304,87	1,82%	M	*142	0,400000	12
0049	4423	103	0000074	22/07/2011	31/12/2010	206.000,00	203.456,87	203.456,87	1,94%	M	*	1,941000	12
0049	4425	103	0000072	22/07/2011	13/04/2007	87.500,00	80.358,69	80.358,69	2,55%	M	*142	1,000000	12
0049	4425	103	0000123	22/07/2011	19/03/2008	239.900,00	230.708,00	230.708,00	2,37%	M	*142	0,850000	12
0049	4425	103	0000125	22/07/2011	24/04/2008	202.800,00	186.890,85	186.890,85	2,40%	M	*142	0,850000	12
0049	4426	103	0000065	22/07/2011	9/08/2007	222.700,00	216.434,02	216.434,02	2,24%	M	*142	1,000000	12
0049	4426	103	0000177	22/07/2011	28/09/2010	470.000,00	462.668,22	462.668,22	3,00%	M	*	3,000000	12
0049	4426	103	0000203	22/07/2011	29/12/2010	275.000,00	272.714,14	272.714,14	1,94%	M	*	1,941000	12
0049	4427	103	0000034	22/07/2011	27/06/2007	185.000,00	179.650,99	179.650,99	1,96%	M	*142	0,750000	12
0049	4428	103	0000026	22/07/2011	25/06/2007	529.997,50	245.344,34	245.344,34	1,96%	M	*142	0,750000	12
0049	4428	103	0000029	22/07/2011	14/09/2007	86.700,00	80.387,52	80.387,52	1,88%	M	*142	0,600000	12
0049	4428	103	0000030	22/07/2011	19/10/2007	310.000,00	288.205,39	288.205,39	2,02%	M	*142	0,650000	12
0049	4428	103	0000059	22/07/2011	8/01/2010	315.248,00	307.381,96	307.381,96	1,89%	M	*142	0,400000	12
0049	4428	103	0000060	22/07/2011	28/01/2010	442.669,00	380.959,61	380.959,61	1,89%	M	*142	0,400000	12
0049	4428	103	0000068	22/07/2011	25/02/2010	226.075,00	220.761,10	220.761,10	1,94%	M	*142	0,400000	12
0049	4428	103	0000073	22/07/2011	25/03/2010	293.000,00	286.514,73	286.514,73	1,92%	M	*142	0,400000	12
0049	4428	103	0000075	22/07/2011	19/04/2010	423.402,00	410.575,83	410.575,83	1,95%	M	*142	0,400000	12
0049	4428	103	0000076	22/07/2011	22/04/2010	230.000,00	226.364,31	226.364,31	2,20%	M	*142	0,650000	12
0049	4428	103	0000078	22/07/2011	28/04/2010	169.000,00	164.823,27	164.823,27	2,11%	M	*142	0,400000	12
0049	4428	103	0000083	22/07/2011	6/05/2010	222.571,00	219.360,85	219.360,85	2,36%	M	*142	0,650000	12

0017000QI 90001. TXT

30/05/2050	2,36	1388	744	52	41202							
0049 4428 103	0000085	22/07/2011	12/05/2010		380.000,00	371.536,33	371.536,33	2,36% M	*142	0,650000	12	
30/05/2050	2,36	1388	744	114	41244							
0049 4428 103	0000086	22/07/2011	20/05/2010		241.295,00	236.649,93	236.649,93	2,11% M	*142	0,400000	12	
20/05/2050	2,11				41208							
0049 4428 103	0000091	22/07/2011	3/09/2010		256.680,00	254.160,39	254.160,39	3,00% M	*	3,000000	12	
30/09/2050	3,00	1395	751	85	41389							
0049 4428 103	0000092	22/07/2011	16/09/2010		313.000,00	303.927,00	303.927,00	3,00% M	*	3,000000	12	
30/04/2049	3,00	1388	744	55	41204							
0049 4428 103	0000093	22/07/2011	17/09/2010		215.000,00	211.311,29	211.311,29	1,82% M	*142	0,400000	12	
17/09/2045	1,82	1012	618	159	11486							
0049 4428 103	0000094	22/07/2011	2/11/2010		330.000,00	327.124,21	327.124,21	3,00% M	*	3,000000	12	
2/11/2050	3,00	1411	767	37	41956							
0049 4428 103	0000095	22/07/2011	4/11/2010		366.895,00	364.100,84	364.100,84	3,00% M	*	3,000000	12	
30/11/2050	3,00	1388	744	108	41240							
0049 4429 103	0000019	22/07/2011	19/04/2007		264.827,00	242.945,25	242.945,25	2,30% M	*142	0,750000	12	
19/04/2037	2,30	001536	000268	000084	14975							
0049 4429 103	0000084	22/07/2011	28/12/2010		204.000,00	201.953,90	201.953,90	1,94% M	*	1,941000	12	
28/12/2045	1,94	862	862	32	37081							
0049 4430 103	0000016	22/07/2011	25/07/2007		225.000,00	217.907,59	217.907,59	1,97% M	*142	0,750000	12	
25/07/2037	1,97	2913	1274	224	68181							
0049 4430 103	0000024	22/07/2011	20/11/2007		152.935,19	147.327,46	147.327,46	2,27% M	*142	0,850000	12	
20/11/2047	2,27	2549	336	85	20315							
0049 4430 103	0000037	22/07/2011	29/05/2008		171.000,00	161.929,62	161.929,62	2,11% M	*142	0,400000	12	
29/05/2043	2,11	1703	275	75	21218							

Santander de Titulización, SGFT, S.A.

FECHA : 21/07/11

SALL03

HORA : 11:26:06

CREDITO

PAGINA:

102

LISTADO DE DERECHOS DE

HIPOTECARIO 7

FONDO DE TITULIZACION DE ACTIVOS FTH: SAN.

PRESTAMOS:

(13)	(1)	(2)	(3)	(4)	(5)	(6)	(7)	(8)	(9)	(10)	(11)	(12)
(13)	(14)	(15)	(16)	(17)								
0049 4431 103	0000025	22/07/2011	14/06/2007		200.000,00	189.937,97	189.937,97	2,67% M	*142	0,750000	12	
14/06/2037	2,67	1587	83	110	1556							
0049 4431 103	0000026	22/07/2011	21/06/2007		180.000,00	169.897,41	169.897,41	2,46% M	*142	1,250000	12	
21/06/2032	2,46	1011	199	233	15758							
0049 4431 103	0000035	22/07/2011	14/09/2007		120.000,00	112.337,44	112.337,44	2,53% M	*142	1,250000	12	
14/09/2030	2,53	2158	750	126	18656							
0049 4431 103	0000037	22/07/2011	28/09/2007		188.000,00	178.900,10	178.900,10	2,53% M	*142	1,250000	12	

0017000QI 90001. TXT

28/09/2043	2,53	1910	539	218	16724							
0049 4431 103	0000048	22/07/2011	8/01/2008	180.000,00	172.244,02	172.244,02	1,89%	M	*142	0,400000	12	
8/01/2048	1,89	996	226	153	22221							
0049 4431 103	0000106	22/07/2011	17/02/2010	114.300,00	110.134,08	110.134,08	1,94%	M	*142	0,400000	12	
17/02/2040	1,94	2707	107	48	219							
0049 4431 103	0000107	22/07/2011	18/02/2010	235.000,00	226.482,19	226.482,19	1,94%	M	*142	0,400000	12	
18/02/2040	1,94				8719							
0049 4431 103	0000108	22/07/2011	22/03/2010	235.000,00	227.398,69	227.398,69	1,92%	M	*142	0,400000	12	
22/03/2040	1,92	1740	781		62488							
0049 4431 103	0000115	22/07/2011	11/08/2010	226.000,00	220.647,83	220.647,83	1,68%	M	*	1,681000	12	
11/08/2040	1,68	2112	150	1	11748							
0049 4432 103	0000018	22/07/2011	6/09/2007	185.000,00	176.050,89	176.050,89	1,68%	M	*142	0,400000	12	
6/09/2047	1,68	1734	962	35	49419							
0049 4432 103	0000026	22/07/2011	7/03/2008	175.000,00	168.817,91	168.817,91	3,02%	M	*142	1,500000	12	
7/03/2048	3,02				1034							
0049 4432 103	0000029	22/07/2011	13/03/2008	164.500,00	156.228,00	156.228,00	2,37%	M	*142	0,850000	12	
13/03/2043	2,37	2316	196	18	10491							
0049 4432 103	0000064	22/07/2011	4/03/2010	146.000,00	128.034,55	128.034,55	1,99%	M	*142	0,470000	12	
4/03/2026	1,99	2733	33	111	2343							
0049 4433 103	0000007	22/07/2011	18/10/2007	210.451,90	210.451,90	210.451,90	2,22%	M	*142	0,850000	12	
18/10/2047	2,22	1005	52	123	5491							
0049 4433 103	0000010	22/07/2011	1/04/2008	350.000,00	350.000,00	350.000,00	2,40%	M	*142	0,850000	12	
1/04/2048	2,40	3860	225	224	14722							
0049 4433 103	0000060	22/07/2011	10/09/2010	267.300,00	264.676,11	264.676,11	3,00%	M	*	3,000000	12	
30/09/2050	3,00	1025	790	73	40334							
0049 4434 103	0000021	22/07/2011	22/06/2007	176.000,00	170.384,41	170.384,41	2,06%	M	*142	0,850000	12	
22/06/2037	2,06	2423	639	187	773							
0049 4434 103	0000037	22/07/2011	27/09/2007	139.000,00	133.130,88	133.130,88	2,13%	M	*142	0,850000	12	
27/09/2047	2,13	2372	588	149	8663A							
0049 4434 103	0000043	22/07/2011	19/10/2007	267.500,00	267.500,00	267.500,00	2,22%	M	*142	0,850000	12	
19/10/2047	2,22	1043	1043	129	2189							
0049 4434 103	0000047	22/07/2011	5/12/2007	116.000,00	116.000,00	116.000,00	2,27%	M	*142	0,850000	12	
5/12/2047	2,27	2576	792	218	18103							
0049 4434 103	0000048	22/07/2011	12/12/2007	185.760,00	185.760,00	185.760,00	2,27%	M	*142	0,850000	12	
12/12/2046	2,27	1495	555	30	33891							
0049 4434 103	0000053	22/07/2011	28/12/2007	470.000,00	470.000,00	470.000,00	2,17%	M	*142	0,750000	12	
28/12/2047	2,17	2834	219	198	10112							
0049 4434 103	0000082	22/07/2011	16/04/2010	560.000,00	551.100,74	551.100,74	2,30%	M	*142	0,750000	12	
30/04/2045	2,30				53508							
0049 4434 103	0000092	22/07/2011	13/12/2010	245.000,00	241.468,47	241.468,47	1,94%	M	*142	0,400000	12	
13/12/2040	1,94	1734	940	129	28809							
0049 4436 103	0000021	22/07/2011	22/10/2007	320.000,00	306.440,16	306.440,16	2,12%	M	*142	0,750000	12	
22/10/2047	2,12	1026	316	165	25860							
0049 4437 103	0000031	22/07/2011	22/10/2007	211.000,00	211.000,00	211.000,00	2,90%	M	*140	0,200000	12	
22/10/2033	2,90	584	182	11	14940							
0049 4437 103	0000033	22/07/2011	25/01/2008	98.000,00	98.000,00	98.000,00	3,14%	M	*140	0,350000	12	
25/01/2048	3,14				18163							

0017000QI 90001. TXT

0049	4437	103	0000071	22/07/2011	29/05/2009	134.691,87	123.708,94	123.708,94	1,25%	M	*S33	0,000000	12
	29/04/2032		1,25	1002	235	124	25700						
0049	4437	103	0000079	22/07/2011	2/10/2009	182.000,00	174.113,53	174.113,53	2,02%	M	*142	0,650000	12
	2/10/2039		2,02	1555	74	114	508						
0049	4437	103	0000089	22/07/2011	17/06/2010	430.000,00	420.165,28	420.165,28	2,32%	M	*142	0,400000	12
	17/06/2045		2,32	2547		216	59210						
0049	4437	103	0000099	22/07/2011	2/12/2010	230.000,00	227.243,50	227.243,50	1,82%	M	*	1,820000	12
	2/12/2045		1,82	1191	86	156	7420						
0049	4437	103	0000100	22/07/2011	29/12/2010	279.000,00	275.555,66	275.555,66	1,94%	M	*	1,941000	12
	29/12/2040		1,94	2441		115	75767						
0049	4438	103	0000006	22/07/2011	30/05/2007	257.127,50	248.636,20	248.636,20	2,46%	M	*142	0,750000	12
	30/05/2037		2,46	4298	44	136	2553						
0049	4438	103	0000016	22/07/2011	22/01/2008	163.500,00	146.021,09	146.021,09	1,89%	M	*142	0,400000	12
	22/04/2040		1,89	2727	865	15	34794						
0049	4438	103	0000023	22/07/2011	3/06/2008	144.000,00	134.732,53	134.732,53	2,67%	M	*142	0,750000	12
	3/06/2038		2,67	2934	1463	68	64613						
0049	4439	103	0000027	22/07/2011	16/04/2007	269.338,68	257.616,73	257.616,73	2,30%	M	*142	0,750000	12
	16/04/2047		2,30	1893	231	39	18717						
0049	4439	103	0000076	22/07/2011	4/01/2010	150.000,00	141.264,93	141.264,93	1,88%	M	*142	0,390000	12
	4/01/2030		1,88	1270	287	155	4391						
0049	4439	103	0000080	22/07/2011	5/03/2010	112.500,00	107.085,80	107.085,80	1,00%	M	*S33	0,000000	12
	5/03/2035		1,00	2430	359	133	25914						
0049	4439	103	0000106	22/07/2011	7/05/2010	168.000,00	164.538,22	164.538,22	2,11%	M	*142	0,400000	12
	7/05/2050		2,11	1601	117	57	8521						
0049	4441	103	0000020	22/07/2011	15/06/2007	126.000,00	120.703,94	120.703,94	3,37%	M	*140	0,250000	12
	15/06/2043		3,37	878	42	16	4451						
0049	4441	103	0000026	22/07/2011	22/11/2007	123.000,00	123.000,00	123.000,00	2,27%	M	*142	0,850000	12
	22/11/2047		2,27	1993	276	195	18034						
0049	4442	103	0000017	22/07/2011	26/02/2010	110.000,00	107.169,75	107.169,75	2,01%	M	*142	0,470000	12
	26/02/2045		2,01	1187	1187	215	54152						
0049	4442	103	0000024	22/07/2011	1/12/2010	156.000,00	153.731,00	153.731,00	1,88%	M	*142	0,390000	12
	1/12/2040		1,88	1175	1175	1	48826						
0049	4443	103	0000012	22/07/2011	21/09/2007	200.000,00	193.994,47	193.994,47	1,83%	M	*142	0,550000	12
	21/09/2037		1,83	1995	959	103	39689						
0049	4443	103	0000016	22/07/2011	29/02/2008	250.000,00	238.765,05	238.765,05	1,92%	M	*142	0,400000	12
	29/02/2048		1,92	874	304	124	16928						
0049	4443	103	0000044	22/07/2011	3/05/2010	172.500,00	166.960,20	166.960,20	2,66%	M	*142	0,950000	12
	3/05/2035		2,66	1977	941	186	38387						
0049	4444	103	0000030	22/07/2011	30/06/2010	212.000,00	208.225,29	208.225,29	1,64%	M	*142	0,400000	12
	30/06/2050		1,64	2040	689	26	53257						
0049	4445	103	0000082	22/07/2011	15/02/2007	173.000,00	167.126,82	167.126,82	4,04%	M	*142	2,500000	12
	15/02/2049		4,04	2111	132	221	12063						

SALL03

FECHA : 21/07/11

HORA : 11:26:06

LI STADO DE DERECHOS DE

CREDI TO
HI POTE CARI O 7

0017000QI 90001. TXT
PAGI NA: 103

FONDO DE TI TULI ZACION DE ACTIVOS FTH: SAN.
PRESTAMOS:

(13)	(1) (14)	(15)	(2) (16)	(3) (17)	(4)	(5)	(6)	(7)	(8)	(9)	(10)	(11)	(12)
0049 4445	103	0000149	22/07/2011	4/06/2007	222. 244, 45	214. 864, 45	214. 864, 45	2, 67%	M	*142	0, 750000	12	
4/06/2037		2, 67 1731	208	219 13481									
0049 4445	103	0000151	22/07/2011	6/06/2007	130. 652, 74	126. 314, 51	126. 314, 51	2, 67%	M	*142	0, 750000	12	
6/06/2037		2, 67 1980	225	30 17605									
0049 4445	103	0000155	22/07/2011	13/06/2007	210. 424, 75	203. 432, 38	203. 432, 38	2, 67%	M	*142	0, 750000	12	
13/06/2037		2, 67 2080	0243	116 18944									
0049 4445	103	0000159	22/07/2011	2/07/2007	136. 825, 00	132. 475, 79	132. 475, 79	1, 97%	M	*142	0, 750000	12	
2/07/2037		1, 97 1539	138	55 5168									
0049 4445	103	0000168	22/07/2011	13/07/2007	145. 037, 22	124. 169, 28	124. 169, 28	1, 97%	M	*142	0, 750000	12	
13/07/2024		1, 97 2096	245	63 19027									
0049 4445	103	0000171	22/07/2011	1/08/2007	107. 245, 83	103. 931, 95	103. 931, 95	1, 99%	M	*142	0, 750000	12	
1/08/2037		1, 99 2121	191	23 14327									
0049 4445	103	0000186	22/07/2011	29/10/2007	166. 000, 00	150. 044, 62	150. 044, 62	1, 77%	M	*142	0, 400000	12	
29/10/2032		1, 77 1054	72	160 4078B1									
0049 4445	103	0000188	22/07/2011	14/11/2007	260. 000, 00	240. 923, 12	240. 923, 12	1, 81%	M	*142	0, 390000	12	
14/11/2037		1, 81 2036	177	176 13364									
0049 4445	103	0000191	22/07/2011	4/01/2008	250. 000, 00	233. 047, 73	233. 047, 73	1, 99%	M	*142	0, 500000	12	
4/01/2038		1, 99 2036	177	154 13353									
0049 4445	103	0000196	22/07/2011	23/01/2008	126. 126, 18	126. 126, 18	126. 126, 18	2, 34%	M	*142	0, 850000	12	
23/01/2048		2, 34 2241	161	157 14478									
0049 4445	103	0000307	22/07/2011	20/03/2007	152. 250, 00	146. 047, 05	146. 047, 05	2, 27%	M	*142	0, 750000	12	
20/03/2047		2, 27 2010	108	96 10026									
0049 4446	103	0000098	22/07/2011	29/10/2007	160. 000, 00	160. 000, 00	160. 000, 00	2, 22%	M	*142	0, 850000	12	
29/10/2047		2, 22 2239	229	169 16729									
0049 4446	103	0000100	22/07/2011	4/12/2007	153. 300, 00	139. 379, 83	139. 379, 83	2, 42%	M	*142	1, 000000	12	
4/12/2047		2, 42 2877	1154	82 71585									
0049 4446	103	0000103	22/07/2011	29/04/2008	95. 000, 00	91. 399, 02	91. 399, 02	2, 55%	M	*142	1, 000000	12	
29/04/2048		2, 55 2049	471	143 34332									
0049 4446	103	0000136	22/07/2011	14/09/2010	98. 000, 00	97. 038, 04	97. 038, 04	3, 00%	M	*	3, 000000	12	
30/09/2050		3, 00 3448	1636	203 46942									
0049 4447	103	0000017	22/07/2011	18/04/2008	320. 000, 00	306. 710, 60	306. 710, 60	2, 15%	M	*142	0, 600000	12	
18/04/2048		2, 15 1249	142	221 7089									
0049 4447	103	0000042	22/07/2011	21/05/2010	355. 000, 00	346. 267, 33	346. 267, 33	2, 46%	M	*142	0, 750000	12	
21/05/2040		2, 46 1249	142	168 7076									
0049 4448	103	0000018	22/07/2011	18/04/2008	300. 000, 00	279. 796, 92	279. 796, 92	2, 15%	M	*142	0, 600000	12	
18/04/2038		2, 15 1517	259	99 838									
0049 4448	103	0000026	22/07/2011	11/06/2008	114. 000, 00	104. 273, 11	104. 273, 11	2, 73%	M	*142	0, 650000	12	

0017000QI 90001. TXT

10/06/2033	2,73	1618	127	47608								
0049 4448 103	0000096	22/07/2011	14/05/2010	114.470,00	111.019,24	111.019,24	2,11% M	*142	0,400000	12		
14/05/2040	2,11	1274	591	106	37240							
0049 4448 103	0000107	22/07/2011	12/11/2010	265.000,00	261.814,63	261.814,63	2,50% M	*	2,500000	12		
12/11/2045	2,50	1955	149	77	11169							
0049 4449 103	0000108	22/07/2011	26/03/2010	403.500,00	392.838,38	392.838,38	1,00% M	*S33	0,000000	12		
30/03/2050	1,00	1029	523	204	25729							
0049 4450 103	0000020	22/07/2011	9/08/2007	248.000,00	240.211,70	240.211,70	1,99% M	*142	0,750000	12		
9/08/2037	1,99	483	26	5	4848							
0049 4450 103	0000052	22/07/2011	24/06/2010	340.600,00	334.535,48	334.535,48	1,64% M	*142	0,400000	12		
24/06/2050	1,64	3218		46	98151							
0049 4451 103	0000016	22/07/2011	23/09/2010	241.000,00	236.490,34	236.490,34	1,89% M	*	1,891000	12		
23/09/2040	1,89	4284	951	169	58273							
0049 4452 103	0000012	22/07/2011	5/04/2007	180.262,50	172.417,21	172.417,21	2,30% M	*142	0,750000	12		
5/04/2047	2,30	1755	341	198	27491							
0049 4452 103	0000019	22/07/2011	16/08/2007	122.000,00	116.305,32	116.305,32	2,09% M	*142	0,850000	12		
16/08/2047	2,09	1568	154	23	2133							
0049 4452 103	0000022	22/07/2011	6/09/2007	138.500,00	132.411,99	132.411,99	2,13% M	*142	0,850000	12		
6/09/2047	2,13	1497	47	121	3752							
0049 4453 103	0000011	22/07/2011	27/08/2007	133.590,53	127.693,45	127.693,45	2,13% M	*142	0,850000	12		
3/09/2047	2,13	1423	548	46	43192							
0049 4453 103	0000017	22/07/2011	7/03/2008	125.748,58	120.844,52	120.844,52	2,37% M	*142	0,850000	12		
7/03/2048	2,37	1333	458	94	25235							
0049 4453 103	0000019	22/07/2011	2/04/2008	165.000,00	158.567,74	158.567,74	2,50% M	*142	0,950000	12		
2/04/2048	2,50	1210	353	176	35234							
0049 4453 103	0000031	22/07/2011	3/01/2006	102.000,00	99.632,65	99.632,65	2,99% M	*142	1,500000	12		
3/01/2046	2,99	851	166	1	19980							
0049 4454 103	0000006	22/07/2011	18/07/2007	166.165,82	161.141,38	161.141,38	2,22% M	*142	1,000000	12		
18/07/2037	2,22	2147	1318	64	68987							
0049 4454 103	0000010	22/07/2011	18/09/2007	241.541,96	235.358,03	235.358,03	2,28% M	*142	1,000000	12		
18/09/2037	2,28	525	168	120	19953							
0049 4454 103	0000014	22/07/2011	19/02/2008	127.701,40	123.061,71	123.061,71	2,54% M	*142	1,000000	12		
19/02/2048	2,54	1781	727	188	10571							
0049 4454 103	0000021	22/07/2011	31/03/2008	233.081,18	225.424,81	225.424,81	2,91% M	*140	0,000000	12		
31/03/2048	2,91	1688	182	38	14485							
0049 4454 103	0000071	22/07/2011	11/01/2010	137.000,00	133.131,51	133.131,51	2,24% M	*142	0,750000	12		
11/01/2040	2,24				66844							
0049 4455 103	0000013	22/07/2011	19/11/2007	100.000,00	96.761,48	96.761,48	2,92% M	*142	1,500000	12		
19/11/2042	2,92	900	165	137	34529							
0049 4455 103	0000045	22/07/2011	26/06/2007	178.755,00	171.374,96	171.374,96	1,96% M	*142	0,750000	12		
26/06/2047	1,96	1515	65	97	5338							
0049 4456 103	0000022	22/07/2011	24/04/2008	146.500,00	136.519,76	136.519,76	1,95% M	*142	0,400000	12		
24/04/2038	1,95	1825	359	204	15527							
0049 4456 103	0000045	22/07/2011	7/05/2010	208.300,00	202.020,70	202.020,70	2,11% M	*142	0,400000	12		
7/05/2040	2,11	8330	757	201	48061							
0049 4456 103	0000046	22/07/2011	31/08/2010	205.801,12	201.804,94	201.804,94	1,68% M	*	1,681000	12		
31/08/2040	1,68	2330	757	162	48035							

0017000QI 90001. TXT

0049	4458	103	0000006	22/07/2011	16/03/2007	170.000,00	164.494,98	164.494,98	4,02%	M	*142	2,500000	12
	16/03/2030		4,02	1366	1052	40	82187						
0049	4458	103	0000014	22/07/2011	11/07/2007	185.000,00	178.989,82	178.989,82	1,97%	M	*142	0,750000	12
	11/07/2037		1,97	2401	87	25	7390						
0049	4458	103	0000028	22/07/2011	7/06/2007	155.200,00	150.486,69	150.486,69	2,92%	M	*142	1,000000	12
	7/06/2037		2,92	2529	114	168	8757						
0049	4458	103	0000035	22/07/2011	15/06/2010	192.712,86	186.643,21	186.643,21	2,92%	M	*142	1,000000	12
	15/06/2035		2,92	2401	1942	213	144489						
0049	4458	103	0000043	22/07/2011	23/06/2010	350.000,00	339.791,77	339.791,77	2,50%	M	*142	1,000000	12
	23/06/2035		2,50	2405	1946	133	144621						
0049	4460	103	0000039	22/07/2011	3/09/2007	140.000,00	135.756,22	135.756,22	2,03%	M	*142	0,750000	12
	3/09/2037		2,03	2885	344	198	12434						

Santander de Titulización, SGFT, S.A.

FECHA : 21/07/11

HORA : 11:26:06

CREDITO

PAGINA:

104

LISTADO DE DERECHOS DE

HIPOTECARIO 7

FONDO DE TITULIZACION DE ACTIVOS FTH: SAN.

PRESTAMOS:

(13)	(1)	(14)	(15)	(2)	(3)	(4)	(5)	(6)	(7)	(8)	(9)	(10)	(11)	(12)
	(1)	(14)	(15)	(2)	(3)	(4)	(5)	(6)	(7)	(8)	(9)	(10)	(11)	(12)
0049	4461	103	0000077	22/07/2011	28/02/2007	234.000,00	230.193,68	230.193,68	2,79%	M	*142	1,250000	12	
	28/03/2047		2,79	1136	29	82	1827							
0049	4461	103	0000195	22/07/2011	30/06/2010	190.000,00	185.063,22	185.063,22	1,64%	M	*142	0,400000	12	
	30/06/2040		1,64	2147	97	152	7627							
0049	4461	103	0000200	22/07/2011	8/10/2010	210.000,00	207.304,21	207.304,21	1,82%	M	*142	0,400000	12	
	8/10/2050		1,82	2283	183	1	13607							
0049	4462	103	0000009	22/07/2011	27/03/2007	170.000,00	161.822,76	161.822,76	2,37%	M	*142	0,850000	12	
	27/03/2047		2,37	2506	53	79	3324							
0049	4462	103	0000012	22/07/2011	31/05/2007	180.316,01	165.242,29	165.242,29	1,66%	M	*142	0,450000	12	
	31/05/2037		1,66	2546	61	25	3710							
0049	4462	103	0000015	22/07/2011	25/10/2007	136.000,00	127.480,03	127.480,03	4,93%	M	N/A2	0,000000	N/A	
	25/10/2038		4,93	1706	946	69	26437							
0049	4462	103	0000016	22/07/2011	6/11/2007	230.000,00	220.362,62	220.362,62	2,27%	M	*142	0,850000	12	
	6/11/2047		2,27	2425	23	105	1506							
0049	4462	103	0000047	22/07/2011	23/03/2010	290.222,96	280.939,88	280.939,88	1,99%	M	*142	0,470000	12	
	23/03/2040		1,99	1686	28	96	1753							
0049	4462	103	0000049	22/07/2011	29/03/2010	153.000,00	147.019,02	147.019,02	2,45%	M	*142	0,900000	12	
	10/04/2035		2,45	1850	52	169	3902							
0049	4462	103	0000050	22/07/2011	9/04/2010	222.000,00	216.113,61	216.113,61	1,95%	M	*142	0,400000	12	
	9/04/2045		1,95	2255	291	20	17890							

0017000QI 90001. TXT

0049	4463	103	0000006	22/07/2011	3/08/2007	180.000,00	174.437,89	174.437,89	1,99%	M	*142	0,750000	12
				3/08/2037		1,99 1994 58	1 3392						
0049	4463	103	0000021	22/07/2011	3/12/2010	197.000,00	195.088,06	195.088,06	1,94%	M	*142	0,400000	12
				3/12/2050		1,94 2635 124	202 7038						
0049	4465	103	0000051	22/07/2011	26/06/2007	160.000,00	154.766,70	154.766,70	2,01%	M	*142	0,800000	12
				26/06/2037		2,01 1790 399	146 31028						
0049	4465	103	0000058	22/07/2011	27/09/2007	164.500,00	157.431,64	157.431,64	2,13%	M	*142	0,850000	12
				27/09/2047		2,13 2223 476	71 33469						
0049	4465	103	0000061	22/07/2011	10/10/2007	130.000,00	122.973,03	122.973,03	2,27%	M	*142	0,900000	12
				10/10/2042		2,27 2957 1229	90 76554						
0049	4465	103	0000066	22/07/2011	13/12/2007	80.000,00	74.963,91	74.963,91	2,67%	M	*142	1,250000	12
				13/12/2037		2,67 2193 463	10 32971						
0049	4465	103	0000085	22/07/2011	22/05/2008	193.000,00	185.882,82	185.882,82	3,06%	M	*142	1,350000	12
				22/05/2039		3,06 2411 1	64 36234						
0049	4466	103	0000018	22/07/2011	5/05/2009	200.000,00	192.720,59	192.720,59	2,11%	M	*142	0,400000	12
				5/05/2049		2,11 3291 555	66 18894						
0049	4466	103	0000026	22/07/2011	4/03/2010	227.000,00	220.832,73	220.832,73	1,92%	M	*142	0,400000	12
				4/03/2046		1,92 2009 226	90 13247						
0049	4466	103	0000029	22/07/2011	7/06/2010	253.000,00	247.838,24	247.838,24	2,32%	M	*142	0,400000	12
				7/06/2045		2,32 1532 2532	126 45285						
0049	4466	103	0000031	22/07/2011	30/11/2010	308.000,00	303.602,46	303.602,46	2,00%	M	*	2,000000	12
				30/11/2040		2,00 2415 708	139 45948						
0049	4466	103	0000032	22/07/2011	2/12/2010	160.000,00	158.467,39	158.467,39	2,00%	M	*	2,000000	12
				2/12/2050		2,00 1263 1215	109 72916						
0049	4466	103	0000033	22/07/2011	24/12/2010	240.000,00	237.535,60	237.535,60	2,50%	M	*	2,500000	12
				24/12/2042		2,50 1005 1005	213 7116						
0049	4466	103	0000036	22/07/2011	27/12/2010	240.000,00	237.296,21	237.296,21	2,50%	M	*	2,500000	12
				27/12/2040		2,50 593 593	114 35884						
0049	4467	103	0000037	22/07/2011	29/06/2010	145.000,00	142.418,23	142.418,23	1,64%	M	*142	0,400000	12
				29/06/2050		1,64 72689 1227	61 72650						
0049	4467	103	0000040	22/07/2011	16/11/2010	206.000,00	203.689,81	203.689,81	1,89%	M	*142	0,400000	12
				16/11/2050		1,89 2616 1591	85658						
0049	4467	103	0000044	22/07/2011	27/12/2010	280.000,00	277.672,57	277.672,57	1,94%	M	*	1,941000	12
				27/12/2050		1,94 1636 588	108 32344						
0049	4468	103	0000054	22/07/2011	14/12/2006	272.200,00	247.930,75	247.930,75	1,97%	M	*142	0,550000	12
				14/12/2036		1,97	62490						
0049	4468	103	0000072	22/07/2011	17/08/2007	179.263,00	173.974,49	173.974,49	2,24%	M	*142	1,000000	12
				17/08/2037		2,24 1391 1391	116 87509						
0049	4468	103	0000073	22/07/2011	21/09/2007	233.000,00	226.751,83	226.751,83	2,28%	M	*142	1,000000	12
				21/09/2037		2,28 2444 683	157 40528						
0049	4468	103	0000074	22/07/2011	7/11/2007	351.700,00	332.099,92	332.099,92	1,97%	M	*142	0,550000	12
				7/11/2042		1,97 3015 1326	66 62424						
0049	4468	103	0000079	22/07/2011	30/04/2008	203.100,00	196.059,42	196.059,42	3,05%	M	*142	1,500000	12
				30/04/2048		3,05 3481 102	15 6728						
0049	4468	103	0000089	22/07/2011	29/12/2008	152.362,32	135.582,80	135.582,80	0,97%	M	*S33	0,000000	12
				29/04/2029		0,97	1085 181 73464						
0049	4468	103	0000091	22/07/2011	6/04/2010	262.650,00	255.824,35	255.824,35	2,05%	M	*142	0,500000	12

0017000QI 90001. TXT

6/04/2045	2,05	1365	0373	0047	36598								
0049 4468 103	0000093	22/07/2011	28/06/2010	198.806,06	193.919,70	193.919,70	2,00%	M	*142	0,750000	12		
28/06/2040	2,00	3192	1701	131	97385								
0049 4469 103	0000010	22/07/2011	26/03/2007	170.000,00	170.000,00	170.000,00	2,27%	M	*142	0,750000	12		
26/03/2047	2,27	2304	127	194	9573								
0049 4469 103	0000014	22/07/2011	20/06/2007	143.690,65	136.760,26	136.760,26	2,06%	M	*142	0,850000	12		
20/06/2047	2,06	1319	270	224	11002								
0049 4469 103	0000072	22/07/2011	27/12/2010	205.000,00	203.033,25	203.033,25	3,45%	M	*	3,450000	12		
27/12/2040	3,45	2271	557	121	30581								
0049 4470 103	0000023	22/07/2011	9/07/2007	167.200,00	161.625,89	161.625,89	1,97%	M	*142	0,750000	12		
9/07/2037	1,97	2511	977	181	67479								
0049 4470 103	0000027	22/07/2011	6/09/2007	200.000,00	194.366,90	194.366,90	2,28%	M	*142	1,000000	12		
6/09/2037	2,28	2960	1426	71	75937								
0049 4470 103	0000029	22/07/2011	14/09/2007	160.000,00	155.614,51	155.614,51	2,28%	M	*142	1,000000	12		
14/09/2037	2,28	4199	77	58	95305								
0049 4470 103	0000046	22/07/2011	12/03/2009	250.000,00	238.614,83	238.614,83	1,00%	M	*S33	0,000000	12		
30/03/2049	1,00	3060	1526	69	84920								
0049 4470 103	0000050	22/07/2011	16/03/2009	256.600,00	244.914,43	244.914,43	1,00%	M	*S33	0,000000	12		
30/03/2049	1,00	3058	1524	107	84796								
0049 4470 103	0000057	22/07/2011	29/04/2009	284.000,00	271.572,86	271.572,86	1,11%	M	*S33	0,000000	12		
30/04/2049	1,11	3060	1526	71	84922								
0049 4470 103	0000061	22/07/2011	15/06/2009	290.316,00	267.656,75	267.656,75	1,61%	M	*142	0,400000	12		
30/06/2039	1,61	1652	3186	183	847481								
0049 4470 103	0000062	22/07/2011	15/06/2009	290.000,00	279.969,40	279.969,40	1,61%	M	*142	0,400000	12		
30/06/2049	1,61				847488								
0049 4470 103	0000067	22/07/2011	29/07/2009	260.981,46	248.229,72	248.229,72	1,62%	M	*142	0,400000	12		
30/07/2039	1,62	3202	1668	125	90172								
0049 4470 103	0000078	22/07/2011	28/09/2009	280.414,85	271.738,58	271.738,58	1,68%	M	*142	0,400000	12		
30/09/2049	1,68	3202	1668	208	90752								

Santander de Titulización, SGFT, S. A.

FECHA : 21/07/11

SALLO3

HORA : 11:26:06

CREDITO

PAGINA:

105

LISTADO DE DERECHOS DE

HIPOTECARIO 7

FONDO DE TITULIZACION DE ACTIVOS FTH: SAN.

PRESTAMOS:

(13)	(1)	(2)	(3)	(4)	(5)	(6)	(7)	(8)	(9)	(10)	(11)	(12)
	(14)	(15)	(16)	(17)								
0049 4470 103	0000085	22/07/2011	4/11/2009	297.000,00	284.834,19	284.834,19	1,82%	M	*142	0,400000	12	
30/11/2039	1,82	3203	1669	45	90784							
0049 4470 103	0000095	22/07/2011	30/12/2009	281.000,00	270.078,57	270.078,57	1,82%	M	*142	0,400000	12	

0017000QI 90001. TXT

30/12/2039	1,82	3204	1670	145	90946							
0049 4470 103	0000099	22/07/2011	7/01/2010	290.000,00	273.842,88	273.842,88	1,89%	M	*142	0,400000	12	
30/01/2050	1,89	3058		33	84748							
0049 4470 103	0000100	22/07/2011	11/02/2010	292.536,89	285.247,02	285.247,02	1,94%	M	*142	0,400000	12	
11/02/2050	1,94	3202	1668	157	90728							
0049 4470 103	0000102	22/07/2011	16/02/2010	350.000,00	333.933,42	333.933,42	1,94%	M	*142	0,400000	12	
16/02/2035	1,94	2069	339	144	26919							
0049 4470 103	0000103	22/07/2011	25/02/2010	240.000,00	230.984,29	230.984,29	1,94%	M	*142	0,400000	12	
25/02/2038	1,94	3205	1671	97	91034							
0049 4470 103	0000105	22/07/2011	1/03/2010	279.000,00	272.832,17	272.832,17	1,92%	M	*142	0,400000	12	
30/03/2050	1,92	3204	1670	1	90874							
0049 4470 103	0000109	22/07/2011	4/05/2010	361.000,00	355.793,14	355.793,14	2,36%	M	*142	0,650000	12	
30/05/2050	2,36	3205	1671	57	91014							
0049 4470 103	0000110	22/07/2011	28/06/2010	283.519,76	279.795,01	279.795,01	3,00%	M	*142	0,650000	12	
30/06/2050	3,00	3205	1671	65	91018							
0049 4470 103	0000116	22/07/2011	15/12/2010	332.154,17	329.393,23	329.393,23	1,94%	M	*142	0,400000	12	
30/12/2050	1,94	3186	1652	120	847489							
0049 4470 103	0000117	22/07/2011	17/12/2010	324.790,00	321.460,03	321.460,03	0,97%	M	*S33	0,000000	12	
30/12/2050	0,97	3058	1524	92	84786							
0049 4470 103	0000119	22/07/2011	22/12/2010	107.000,00	105.679,06	105.679,06	1,94%	M	*	1,941000	12	
22/12/2040	1,94	1505	103	69	11311							
0049 4470 103	0000121	22/07/2011	28/12/2010	215.000,00	211.906,08	211.906,08	0,97%	M	*S33	0,000000	12	
30/12/2040	0,97	3058	1	212	84866							
0049 4470 103	0000122	22/07/2011	29/12/2010	320.300,00	317.435,66	317.435,66	1,94%	M	*	1,941000	12	
30/12/2048	1,94	3186	1652	162	847481							
0049 4472 103	0000059	22/07/2011	14/12/2009	150.000,00	141.287,88	141.287,88	2,67%	M	*142	1,250000	12	
14/12/2029	2,67	2188	501	67	35797							
0049 4472 103	0000068	22/07/2011	4/06/2010	219.000,00	212.879,60	212.879,60	2,32%	M	*142	0,400000	12	
4/06/2040	2,32	2212	516	199	36682							
0049 4472 103	0000069	22/07/2011	30/06/2010	127.000,00	123.700,09	123.700,09	1,64%	M	*142	0,400000	12	
30/06/2040	1,64	856	88	54	10737							
0049 4472 103	0000076	22/07/2011	22/11/2010	320.000,00	316.862,35	316.862,35	1,89%	M	*142	0,400000	12	
22/11/2050	1,89	2343	602	107	40732							
0049 4472 103	0000077	22/07/2011	29/11/2010	271.000,00	268.342,79	268.342,79	1,89%	M	*142	0,400000	12	
29/11/2050	1,89	2525	719	143	47396							
0049 4472 103	0000079	22/07/2011	29/12/2010	195.000,00	193.379,11	193.379,11	1,94%	M	*	1,941000	12	
29/12/2050	1,94	2001	381	123	30042							
0049 4474 103	0000060	22/07/2011	21/01/2010	600.000,00	543.005,22	543.005,22	1,88%	M	*142	0,390000	12	
21/11/2037	1,88	1831	160	188	8124							
0049 4476 103	0000002	22/07/2011	20/07/2007	330.000,00	289.805,24	289.805,24	1,62%	M	*142	0,400000	12	
20/04/2045	1,62	2965		102	83534							
0049 4476 103	0000161	22/07/2011	18/06/2010	145.000,00	142.231,01	142.231,01	2,32%	M	*142	0,400000	12	
18/06/2050	2,32	2134	453	113	20465							
0049 4476 103	0000163	22/07/2011	1/10/2010	120.000,00	117.793,45	117.793,45	2,00%	M	*	2,000000	12	
1/10/2040	2,00	2847	1159	86	57649							
0049 4476 103	0000165	22/07/2011	28/10/2010	325.000,00	320.695,49	320.695,49	2,00%	M	*	2,000000	12	
4/11/2045	2,00	466	414		30027							

0017000QI 90001. TXT

0049	4476	103	0000168	22/07/2011	2/12/2010	139.000,00	137.390,49	137.390,49	2,00%	M	*	2,000000	12
			2,00	1197	71	32	1786						
0049	4476	103	0000169	22/07/2011	3/12/2010	180.255,09	178.396,17	178.396,17	2,00%	M	*	2,000000	12
			2,00	1218	305	131	21061						
0049	4478	103	0000005	22/07/2011	30/11/2006	159.000,00	153.221,32	153.221,32	3,17%	M	*142	1,750000	12
			3,17	589	57	86	5879						
0049	4478	103	0000022	22/07/2011	16/03/2007	142.460,00	136.449,20	136.449,20	2,27%	M	*142	0,750000	12
			2,27	1875	476	117	42081						
0049	4478	103	0000026	22/07/2011	17/05/2007	136.435,00	131.929,94	131.929,94	2,46%	M	*142	0,750000	12
			2,46	1532	292	53	29607						
0049	4478	103	0000032	22/07/2011	19/06/2007	250.000,00	242.525,37	242.525,37	2,22%	M	*142	1,000000	12
			2,22	1564	310	123	31235						
0049	4478	103	0000034	22/07/2011	26/06/2007	169.000,00	163.372,81	163.372,81	1,91%	M	*142	0,700000	12
			1,91	608	113	127	41136						
0049	4478	103	0000035	22/07/2011	11/07/2007	122.000,00	118.545,94	118.545,94	2,32%	M	*142	1,100000	12
			2,32	1397	568	39	18287						
0049	4478	103	0000041	22/07/2011	9/08/2007	145.000,00	140.893,11	140.893,11	2,24%	M	*142	1,000000	12
			2,24	1931	511	91	45064						
0049	4479	103	0000008	22/07/2011	8/05/2008	133.000,00	124.892,42	124.892,42	2,96%	M	*142	1,250000	12
			2,96	1984	272	192	17812						
0049	4479	103	0000028	22/07/2011	29/04/2010	127.700,00	124.551,07	124.551,07	1,11%	M	*S33	0,000000	12
			1,11	2081	971	47	52259						
0049	4480	103	0000019	22/07/2011	16/08/2007	108.000,00	104.784,61	104.784,61	1,99%	M	*142	0,750000	12
			1,99	1427	141	89	9917						
0049	4480	103	0000051	22/07/2011	12/01/2010	120.000,00	112.647,68	112.647,68	2,44%	M	*142	0,950000	12
			2,44	1571	767	169	34259						
0049	4481	103	0000015	22/07/2011	26/06/2007	150.780,00	146.251,69	146.251,69	2,21%	M	*142	1,000000	12
			2,21	2232	121	157	7823						
0049	4481	103	0000017	22/07/2011	4/07/2007	206.330,00	200.055,80	200.055,80	2,22%	M	*142	1,000000	12
			2,22	2227	48	183	3941						
0049	4481	103	0000023	22/07/2011	27/12/2007	202.828,76	196.000,00	196.000,00	3,14%	M	*140	0,350000	12
			3,14	0653	0653	0097	44230						
0049	4481	103	0000052	22/07/2011	3/12/2010	179.000,00	176.903,72	176.903,72	1,94%	M	*142	0,400000	12
			1,94	1354	1342	117	76204						
0049	4482	103	0000012	22/07/2011	27/06/2007	396.620,00	384.838,43	384.838,43	1,96%	M	*142	0,750000	12
			1,96	1080	0055	0005	3897						
0049	4482	103	0000015	22/07/2011	17/10/2007	195.000,00	180.525,68	180.525,68	1,87%	M	*142	0,500000	12
			1,87	2072	2072	13	122139						
0049	4482	103	0000022	22/07/2011	14/03/2008	223.000,00	208.186,87	208.186,87	2,27%	M	*142	0,750000	12
			2,27	1868	281	4	17706						
0049	4482	103	0000041	22/07/2011	1/02/2010	346.460,00	338.206,55	338.206,55	2,14%	M	*142	0,600000	12
			2,14	1698		221	76760						
0049	4482	103	0000043	22/07/2011	11/02/2010	362.000,00	353.376,40	353.376,40	2,14%	M	*142	0,600000	12
			2,14	1700		105	76843						
0049	4483	103	0000033	22/07/2011	3/05/2007	244.217,70	236.931,45	236.931,45	2,71%	M	*142	1,000000	12
			2,71	2312	687	121	45747						

Santander de Ti tul i zaci ón, SGFT, S. A.

SALLO3

HORA : 11:26:06

CREDITO

PAGINA: 106

LISTADO DE DERECHOS DE

HIPOTECARIO 7

FONDO DE TITULIZACION DE ACTIVOS FTH: SAN.

PRESTAMOS:

(13)	(1)	(14)	(15)	(2)	(3)	(4)	(5)	(6)	(7)	(8)	(9)	(10)	(11)	(12)
	(1)	(14)	(15)	(2)	(3)	(4)	(5)	(6)	(7)	(8)	(9)	(10)	(11)	(12)
0049 4483	103	0000063	22/07/2011	2/11/2006	173.500,00	165.857,38	165.857,38	2,92%	M	*142	1,500000	12		
6/11/2036		2,92	1991	130	35	10898								
0049 4483	103	0000071	22/07/2011	9/04/2008	129.990,00	129.990,00	129.990,00	2,40%	M	*142	0,850000	12		
9/04/2048		2,40	3019	1284	112	80122								
0049 4483	103	0000081	22/07/2011	22/03/2007	200.000,00	190.678,61	190.678,61	2,23%	M	*142	0,950000	12		
22/03/2047		2,23	1914	113	218	2176								
0049 4483	103	0000088	22/07/2011	19/07/2007	133.540,50	129.492,92	129.492,92	1,97%	M	*142	0,750000	12		
19/07/2037		1,97	1697	980	71	12373								
0049 4483	103	0000091	22/07/2011	28/12/2007	225.000,00	218.443,91	218.443,91	2,27%	M	*142	0,850000	12		
28/12/2044		2,27	226	203	73	10822								
0049 4483	103	0000093	22/07/2011	11/05/2007	85.000,00	70.746,77	70.746,77	2,31%	M	*142	0,600000	12		
11/05/2026		2,31	1617	59	122	4669								
0049 4483	103	0000111	22/07/2011	15/10/2007	126.000,00	120.574,33	120.574,33	2,22%	M	*142	0,850000	12		
15/10/2047		2,22	1968	79	182	6080								
0049 4485	103	0000056	22/07/2011	7/05/2010	135.000,00	131.864,90	131.864,90	2,11%	M	*142	0,400000	12		
7/05/2045		2,11	4415	903	22	55572								
0049 4485	103	0000057	22/07/2011	8/06/2010	170.000,00	167.273,80	167.273,80	2,32%	M	*142	0,400000	12		
8/06/2050		2,32	1837	80	39	5563								
0049 4485	103	0000060	22/07/2011	29/10/2010	190.000,00	180.172,36	180.172,36	1,82%	M	*142	0,400000	12		
28/02/2042		1,82	1593	50	86	4462								
0049 4485	103	0000061	22/07/2011	15/11/2010	230.000,00	227.749,14	227.749,14	2,50%	M	*	2,500000	12		
15/11/2050		2,50	4102	198	147	12995								
0049 4485	103	0000062	22/07/2011	28/12/2010	185.000,00	182.915,86	182.915,86	2,50%	M	*	2,500000	12		
28/12/2040		2,50	4144	632	91	41808								
0049 4485	103	0000063	22/07/2011	29/12/2010	117.000,00	115.900,91	115.900,91	2,50%	M	*	2,500000	12		
29/12/2044		2,50	4527	1343	67	12476								
0049 4487	103	0000002	22/07/2011	18/01/2007	120.000,00	110.529,25	110.529,25	2,74%	M	*142	1,250000	12		
18/01/2037		2,74	1078	290	136	35414								
0049 4487	103	0000024	22/07/2011	5/03/2008	147.000,00	137.610,38	137.610,38	2,52%	M	*142	1,000000	12		
5/03/2038		2,52				7566								
0049 4488	103	0000031	22/07/2011	8/02/2008	108.000,00	101.400,48	101.400,48	2,79%	M	*142	1,250000	12		
8/02/2038		2,79	551	227	73	13791								
0049 4488	103	0000032	22/07/2011	14/02/2008	190.000,00	180.496,54	180.496,54	2,39%	M	*142	0,850000	12		

0017000QI 90001. TXT

14/02/2043	2,39	527	215	150	21134							
0049 4488 103	0000042	22/07/2011	2/08/2007	78.445,00	72.817,84	72.817,84	2,49%	M	*142	1,250000	12	
2/08/2037	2,49	520	85	157	7169							
0049 4488 103	0000099	22/07/2011	4/01/2010	200.000,00	194.715,08	194.715,08	1,89%	M	*142	0,400000	12	
4/01/2050	1,89	566	93	175	10616							
0049 4489 103	0000001	22/07/2011	22/06/2007	192.000,00	185.464,37	185.464,37	1,96%	M	*142	0,750000	12	
22/06/2037	1,96	2791	694	107	2673							
0049 4489 103	0000021	22/07/2011	9/04/2010	196.000,00	191.658,50	191.658,50	1,95%	M	*142	0,400000	12	
9/04/2050	1,95	2594	1043	67	529565							
0049 4489 103	0000022	22/07/2011	13/04/2010	150.000,00	147.201,75	147.201,75	2,30%	M	*142	0,750000	12	
13/04/2050	2,30	1939	237	177	10941							
0049 4489 103	0000023	22/07/2011	10/05/2010	352.900,00	345.628,18	345.628,18	2,11%	M	*142	0,400000	12	
10/05/2050	2,11	2131	580	66	30304							
0049 4489 103	0000031	22/07/2011	19/08/2010	161.413,00	159.085,14	159.085,14	1,77%	M	*142	0,400000	12	
5/09/2050	1,77	1987	126	112	8351							
0049 4489 103	0000032	22/07/2011	9/11/2010	152.000,00	150.295,34	150.295,34	1,89%	M	*142	0,400000	12	
9/11/2050	1,89	2255	395	190	27483							
0049 4489 103	0000034	22/07/2011	29/12/2010	200.000,00	197.530,93	197.530,93	1,94%	M	*	1,941000	12	
29/12/2040	1,94	1050	128	124	11046							
0049 4490 103	0000014	22/07/2011	27/06/2007	178.000,00	172.065,41	172.065,41	1,96%	M	*142	0,750000	12	
27/06/2037	1,96	1519	161	215	16229							
0049 4490 103	0000041	22/07/2011	22/01/2008	168.000,00	162.057,25	162.057,25	3,00%	M	*142	0,390000	12	
22/01/2048	3,00	1920	83	50	5520							
0049 4490 103	0000046	22/07/2011	21/02/2008	192.000,00	183.141,70	183.141,70	3,00%	M	*142	0,390000	12	
21/02/2043	3,00	1657	730	109	51931							
0049 4491 103	0000022	22/07/2011	1/06/2007	223.000,00	215.424,14	215.424,14	1,96%	M	*142	0,750000	12	
31/05/2037	1,96				8703							
0049 4491 103	0000024	22/07/2011	4/06/2007	280.000,00	270.198,38	270.198,38	2,67%	M	*142	0,750000	12	
4/06/2037	2,67	15	15	13	1022							
0049 4491 103	0000027	22/07/2011	14/06/2007	130.000,00	125.753,40	125.753,40	2,82%	M	*142	0,900000	12	
14/06/2037	2,82				3048							
0049 4491 103	0000029	22/07/2011	6/07/2007	165.000,00	159.555,68	159.555,68	1,97%	M	*142	0,750000	12	
6/07/2037	1,97	1453	586	27	41656							
0049 4491 103	0000032	22/07/2011	31/07/2007	170.000,00	164.603,36	164.603,36	1,99%	M	*142	0,750000	12	
10/08/2037	1,99	321	93	139	9150							
0049 4491 103	0000042	22/07/2011	23/10/2007	164.016,26	148.975,92	148.975,92	2,22%	M	*142	0,850000	12	
23/10/2032	2,22	1651	129	113	8812							
0049 4491 103	0000053	22/07/2011	24/04/2008	210.000,00	201.824,28	201.824,28	2,40%	M	*142	0,850000	12	
24/04/2048	2,40	1647	49	53	3879							
0049 4491 103	0000083	22/07/2011	4/10/2010	157.634,93	155.175,91	155.175,91	3,00%	M	*	3,000000	12	
4/10/2040	3,00	2333	33	132	2543							
0049 4492 103	0000018	22/07/2011	26/07/2007	140.000,00	136.238,75	136.238,75	2,37%	M	*142	1,150000	12	
26/07/2037	2,37	1535	118		13190							
0049 4492 103	0000024	22/07/2011	20/09/2007	115.000,00	112.144,96	112.144,96	2,38%	M	*142	1,100000	12	
20/09/2037	2,38	1519	109	47	12661							
0049 4493 103	0000011	22/07/2011	28/12/2007	130.000,00	118.906,27	118.906,27	2,22%	M	*142	0,800000	12	
28/12/2032	2,22	2100	1304	95	91199							

0017000QI 90001. TXT

0049	4493	103	0000040	22/07/2011	11/12/2007	145.000,00	131.440,27	131.440,27	1,92%	M	*142	0,500000	12
	11/12/2032		1,92	2100	1304	41	91145						
0049	4493	103	0000106	22/07/2011	10/12/2010	161.000,00	156.733,57	156.733,57	0,97%	M	*S33	0,000000	12
	10/12/2030		0,97	2504	459	201	20520B						
0049	4495	103	0000015	22/07/2011	11/04/2007	223.700,00	216.000,34	216.000,34	2,30%	M	*142	0,750000	12
	11/04/2037		2,30	3556	984	93	11686						
0049	4497	103	0000015	22/07/2011	27/06/2007	217.397,95	207.128,67	207.128,67	1,74%	M	*142	0,530000	12
	27/06/2037		1,74	3127	296	114	3812						
0049	4497	103	0000079	22/07/2011	22/02/2010	225.000,00	217.255,48	217.255,48	1,94%	M	*142	0,400000	12
	22/02/2040		1,94	3603	42	215	2172						
0049	4498	103	0000008	22/07/2011	29/06/2007	155.761,81	150.674,81	150.674,81	1,96%	M	*142	0,750000	12
	29/06/2037		1,96	181	181	1	10146						
0049	4498	103	0000013	22/07/2011	2/08/2007	116.746,00	113.170,53	113.170,53	1,99%	M	*142	0,750000	12
	2/08/2037		1,99	106	106	27	6343						
0049	4498	103	0000037	22/07/2011	22/02/2008	165.500,00	158.932,50	158.932,50	2,37%	M	*142	0,850000	12
	3/03/2048		2,37	1625	163	138	13637						

Santander de Titulización, SGFT, S. A.

FECHA : 21/07/11

SALLO3

HORA : 11:26:06

CREDITO

PAGINA: 107

LISTADO DE DERECHOS DE

HIPOTECARIO 7

FONDO DE TITULIZACION DE ACTIVOS FTH: SAN.

PRESTAMOS:

(13)	(1)	(2)	(3)	(4)	(5)	(6)	(7)	(8)	(9)	(10)	(11)	(12)	
(13)	(14)	(15)	(16)	(17)									
0049	4499	103	0000018	22/07/2011	20/07/2007	268.000,00	260.219,73	260.219,73	2,22%	M	*142	1,000000	12
	20/07/2037		2,22	590	590	21	46689						
0049	4499	103	0000020	22/07/2011	24/07/2007	234.000,00	227.206,71	227.206,71	2,22%	M	*142	1,000000	12
	24/07/2037		2,22	467	615	77	29910						
0049	4499	103	0000022	22/07/2011	8/08/2007	230.000,00	223.214,78	223.214,78	2,24%	M	*142	1,000000	12
	8/08/2037		2,24	576	576	115	45558						
0049	4499	103	0000028	22/07/2011	14/09/2007	246.000,00	238.750,85	238.750,85	2,03%	M	*142	0,750000	12
	14/09/2037		2,03	1777	190	37	14107						
0049	4499	103	0000035	22/07/2011	14/02/2008	220.000,00	220.000,00	220.000,00	2,64%	M	*142	1,100000	12
	14/02/2048		2,64	134	134	124	16203						
0049	4501	103	0000010	22/07/2011	20/09/2007	265.305,00	257.967,79	257.967,79	2,03%	M	*142	0,750000	12
	20/09/2037		2,03	2042	405	193	19433						
0049	4501	103	0000018	22/07/2011	11/02/2008	277.000,00	265.102,26	265.102,26	1,94%	M	*142	0,400000	12
	11/02/2048		1,94	903	903	40	34078						
0049	4501	103	0000069	22/07/2011	27/05/2010	333.840,00	323.276,66	323.276,66	2,46%	M	*142	0,750000	12
	27/05/2035		2,46				33597						

0017000QI 90001. TXT

0049	4501	103	0000071	22/07/2011	21/06/2010	107.936,00	105.387,09	105.387,09	2,24%	M	*142	0,662000	12
			21/06/2040	2,24	2236	532	49	19388					
0049	4503	103	0000025	22/07/2011	15/01/2008	216.000,00	207.208,08	207.208,08	2,14%	M	*142	0,650000	12
			15/01/2048	2,14	3924	1118	121	36734B					
0049	4503	103	0000029	22/07/2011	16/01/2008	352.000,00	337.030,98	337.030,98	1,89%	M	*142	0,400000	12
			16/01/2048	1,89	5924	1118	101	36728B					
0049	4503	103	0000032	22/07/2011	28/02/2008	223.732,84	215.202,48	215.202,48	2,39%	M	*142	0,850000	12
			28/02/2048	2,39	4107	1327	76	46191					
0049	4503	103	0000072	22/07/2011	29/04/2010	250.500,00	245.303,71	245.303,71	1,95%	M	*142	0,400000	12
			29/04/2050	1,95	3052	188	182	8836					
0049	4503	103	0000074	22/07/2011	28/05/2010	155.000,00	152.016,16	152.016,16	2,11%	M	*142	0,400000	12
			28/05/2050	2,11	2964	158	85	7258					
0049	4503	103	0000082	22/07/2011	17/09/2010	275.000,00	271.075,51	271.075,51	1,82%	M	*142	0,400000	12
			17/09/2050	1,82	4166	1336	16	47266					
0049	4503	103	0000083	22/07/2011	1/10/2010	480.000,00	474.078,60	474.078,60	2,00%	M	*	2,000000	12
			1/10/2050	2,00	700	150	246	2887					
0049	4503	103	0000090	22/07/2011	15/12/2010	402.000,00	398.561,16	398.561,16	2,50%	M	*	2,500000	12
			15/12/2050	2,50	2547	136	144	6511					
0049	4503	103	0000095	22/07/2011	30/12/2010	263.808,00	261.103,28	261.103,28	0,97%	M	*S33	0,000000	12
			30/12/2050	0,97	1512	1512	73	55413					
0049	4504	103	0000012	22/07/2011	1/06/2007	90.000,00	80.197,22	80.197,22	2,67%	M	*142	0,750000	12
			1/06/2032	2,67	1297	42	152	3676					
0049	4504	103	0000059	22/07/2011	23/04/2010	210.000,00	204.788,32	204.788,32	1,95%	M	*142	0,400000	12
			23/04/2045	1,95	2485	399	99	26010					
0049	4505	103	0000023	22/07/2011	21/06/2007	214.839,67	197.828,42	197.828,42	2,06%	M	*142	0,850000	12
			21/06/2037	2,06	1011	519	117	32746					
0049	4505	103	0000027	22/07/2011	25/09/2007	378.700,00	350.234,66	350.234,66	1,68%	M	*142	0,400000	12
			25/09/2037	1,68	1225	1225	173	65626					
0049	4505	103	0000035	22/07/2011	3/03/2008	128.000,00	117.477,12	117.477,12	3,00%	M	*142	0,390000	12
			3/06/2037	3,00	0852	0852	0213	50546					
0049	4506	103	0000006	22/07/2011	12/06/2007	190.668,87	184.070,03	184.070,03	2,67%	M	*142	0,750000	12
			12/06/2037	2,67	2432	103	173	5206					
0049	4507	103	0000017	22/07/2011	3/07/2007	173.000,00	167.151,15	167.151,15	2,22%	M	*142	1,000000	12
			3/07/2036	2,22	1919	502	77	43365					
0049	4507	103	0000018	22/07/2011	5/07/2007	277.500,00	264.350,92	264.350,92	2,78%	M	*140	0,000000	12
			5/07/2045	2,78				33483					
0049	4507	103	0000019	22/07/2011	30/11/2007	223.000,00	218.734,67	218.734,67	2,86%	M	*140	0,100000	12
			30/11/2047	2,86	1530	290	77	29584					
0049	4507	103	0000022	22/07/2011	27/12/2007	176.500,00	175.888,54	175.888,54	3,29%	M	*140	0,500000	12
			27/12/2047	3,29	1633	347	147	34300					
0049	4510	103	0000030	22/07/2011	24/03/2008	208.000,00	200.101,19	200.101,19	2,27%	M	*142	0,750000	12
			24/03/2048	2,27	1143	281	8	4890					
0049	4511	103	0000041	22/07/2011	16/10/2007	171.000,00	158.569,01	158.569,01	2,07%	M	*142	0,700000	12
			16/10/2037	2,07	2340	1394	58	60222					
0049	4511	103	0000099	22/07/2011	11/11/2010	139.000,00	136.691,30	136.691,30	1,89%	M	*142	0,400000	12
			11/11/2040	1,89	2403	1437	157	61549					
0049	4512	103	0000050	22/07/2011	24/12/2010	90.000,00	89.251,93	89.251,93	1,94%	M	*	1,941000	12

0017000QI 90001. TXT

24/12/2050	1,94			23541								
0049 4513 103 0000016	22/07/2011	18/01/2008	192.000,00	184.525,24	184.525,24	2,34%	M	*142	0,850000	12		
18/01/2048	2,34 1987	308	108	12269								
0049 4513 103 0000019	22/07/2011	3/03/2008	100.000,00	95.954,18	95.954,18	2,27%	M	*142	0,750000	12		
8/03/2048	2,27 1995	739	153	47718								
0049 4513 103 0000069	22/07/2011	22/12/2010	137.562,00	136.418,57	136.418,57	1,94%	M	*	1,941000	12		
22/12/2050	1,94 1173	362	73	33018								
0049 4514 103 0000005	22/07/2011	6/07/2007	152.000,00	147.061,96	147.061,96	1,97%	M	*142	0,750000	12		
6/07/2037	1,97 672	241	194	8244								
0049 4515 103 0000005	22/07/2011	24/07/2007	128.000,00	124.392,47	124.392,47	2,22%	M	*142	1,000000	12		
24/07/2037	2,22 2388		46	7833								
0049 4515 103 0000013	22/07/2011	5/05/2008	128.000,00	123.442,70	123.442,70	3,21%	M	*142	1,500000	12		
5/05/2048	3,21 2443	379	53	11378								
0049 4515 103 0000042	22/07/2011	13/07/2010	165.000,00	161.507,31	161.507,31	1,68%	M	*142	0,400000	12		
13/07/2045	1,68 2601	963	19	30844								
0049 4516 103 0000026	22/07/2011	14/01/2008	110.000,00	105.755,46	105.755,46	2,39%	M	*142	0,900000	12		
14/01/2048	2,39 700	799	32	4528								
0049 4516 103 0000032	22/07/2011	25/04/2008	129.300,00	123.952,56	123.952,56	2,46%	M	*142	0,750000	12		
9/05/2048	2,46 575	575	130	46386								
0049 4516 103 0000035	22/07/2011	16/05/2008	169.000,00	162.278,69	162.278,69	2,56%	M	*142	0,850000	12		
16/05/2048	2,56 1069	1069	120	62982								
0049 4518 103 0000027	22/07/2011	25/04/2008	100.000,00	96.071,16	96.071,16	2,40%	M	*142	0,850000	12		
25/04/2048	2,40 1387	31	200	2851								
0049 4519 103 0000006	22/07/2011	7/08/2007	133.000,00	128.662,18	128.662,18	1,99%	M	*142	0,750000	12		
7/08/2037	1,99 449	99	153	9078								
0049 4519 103 0000027	22/07/2011	9/02/2010	301.200,00	285.809,35	285.809,35	0,99%	M	*S33	0,000000	12		
9/02/2035	0,99 1392	850	196	46778								
0049 4519 103 0000034	22/07/2011	30/04/2010	145.000,00	141.401,46	141.401,46	1,95%	M	*142	0,400000	12		
30/04/2045	1,95 1013	30	74	1813								
0049 4520 103 0000022	22/07/2011	10/08/2007	172.600,00	168.319,10	168.319,10	2,54%	M	*142	1,000000	12		
10/08/2037	2,54 1159	119	41	13031								
0049 4520 103 0000166	22/07/2011	24/06/2010	255.000,00	249.569,92	249.569,92	1,64%	M	*142	0,400000	12		
1/07/2045	1,64 1574	617	17	29756								

SALL03

CREDI TO

HI POTE CARI O 7

FECHA : 21/07/11

HORA : 11:26:06

PAGI NA: 108

LI STADO DE DERECHOS DE

FONDO DE TITULIZACION DE ACTIVOS FTH: SAN.

PRESTAMOS:

(13)	(1)	(14)	(15)	(2)	(16)	(3)	(17)	(4)	(5)	(6)	(7)	(8)	(9)	(10)	(11)	(12)
------	-----	------	------	-----	------	-----	------	-----	-----	-----	-----	-----	-----	------	------	------

0017000QI 90001. TXT

0049 4520 103	0000175	22/07/2011	20/08/2010	160.000,00	155.185,95	155.185,95	0,83%	M	*S33	0,000000	12
20/08/2035	0,83	2096	87	174	5732						
0049 4520 103	0000182	22/07/2011	29/10/2010	232.000,00	228.793,93	228.793,93	0,92%	M	*S33	0,000000	12
31/10/2050	0,92	1533	399	81	22477						
0049 4521 103	0000054	22/07/2011	5/03/2010	170.000,00	164.506,56	164.506,56	1,95%	M	*142	0,400000	12
1/04/2040	1,95	2125	143	107	11148						
0049 4521 103	0000057	22/07/2011	4/06/2010	212.500,00	207.619,58	207.619,58	2,32%	M	*142	0,400000	12
4/06/2045	2,32	1984	512	94	26412						
0049 4522 103	0000005	22/07/2011	4/04/2007	135.500,00	135.500,00	135.500,00	4,05%	M	*142	2,500000	12
4/02/2032	4,05	770	19	50	1541						
0049 4522 103	0000012	22/07/2011	3/07/2007	268.000,00	259.111,70	259.111,70	1,97%	M	*142	0,750000	12
3/07/2037	1,97	905	154	83	11388						
0049 4522 103	0000025	22/07/2011	9/04/2008	155.000,00	146.953,68	146.953,68	2,30%	M	*142	0,750000	12
9/04/2043	2,30	822	112	55	9476						
0049 4523 103	0000198	22/07/2011	10/02/2010	108.000,00	105.308,71	105.308,71	1,94%	M	*142	0,400000	12
10/02/2050	1,94	2267	197	6	12373						
0049 4523 103	0000199	22/07/2011	12/02/2010	185.000,00	178.243,82	178.243,82	1,94%	M	*142	0,400000	12
12/02/2040	1,94	2450	822	79	56507						
0049 4523 103	0000208	22/07/2011	28/06/2010	186.000,00	181.167,12	181.167,12	1,64%	M	*142	0,400000	12
5/07/2040	1,64	1898	954	142	52862						
0049 4523 103	0000214	22/07/2011	21/12/2010	240.000,00	238.005,04	238.005,04	1,94%	M	*	1,941000	12
21/12/2050	1,94				83440						
0049 4523 103	0000216	22/07/2011	23/12/2010	155.100,00	153.810,76	153.810,76	1,94%	M	*	1,941000	12
23/12/2050	1,94	2069	1039	97	55927						
0049 4524 103	0000049	22/07/2011	7/12/2007	97.369,41	93.447,22	93.447,22	2,27%	M	*142	0,850000	12
7/12/2047	2,27	2395	405	141	25259						
0049 4525 103	0000012	22/07/2011	15/02/2008	740.000,00	719.027,64	719.027,64	1,99%	M	*142	0,450000	12
15/02/2043	1,99	4476	120	169	7275						
0049 4525 103	0000034	22/07/2011	12/02/2010	137.000,00	129.999,62	129.999,62	0,99%	M	*S33	0,000000	12
12/02/2035	0,99	3075	1259	44	58506						
0049 4527 103	0000003	22/07/2011	29/06/2007	196.000,00	189.348,54	189.348,54	1,86%	M	*142	0,650000	12
29/06/2037	1,86	1457	478	202	29804						
0049 4527 103	0000011	22/07/2011	22/10/2007	167.500,00	167.500,00	167.500,00	2,22%	M	*142	0,850000	12
22/10/2036	2,22	1130	558	45	31600						
0049 4527 103	0000014	22/07/2011	22/11/2007	155.000,00	144.383,63	144.383,63	2,12%	M	*142	0,700000	12
22/11/2037	2,12	2048	223	78	17888						
0049 4528 103	0000004	22/07/2011	23/07/2007	246.000,00	239.066,56	239.066,56	2,22%	M	*142	1,000000	12
23/07/2037	2,22	1563	356	28	26916						
0049 4528 103	0000005	22/07/2011	25/07/2007	219.000,00	211.554,80	211.554,80	1,77%	M	*142	0,550000	12
25/07/2037	1,77	2737	620	23	8018						
0049 4528 103	0000008	22/07/2011	2/10/2007	295.752,50	286.065,50	286.065,50	1,92%	M	*142	0,550000	12
2/10/2037	1,92	2024	941	117	46026						
0049 4528 103	0000013	22/07/2011	15/02/2008	245.000,00	232.515,95	232.515,95	2,29%	M	*142	0,750000	12
15/02/2043	2,29	3002	885	106	10755						
0049 4528 103	0000034	22/07/2011	2/12/2009	130.000,00	125.864,56	125.864,56	1,82%	M	*142	0,400000	12
30/12/2044	1,82	3618	655	49	25542						

0017000QI 90001. TXT

0049	4529	103	0000006	22/07/2011	19/07/2007	162.000,00	156.893,50	156.893,50	1,97%	M	*142	0,750000	12
0049	4529	103	0000009	22/07/2011	16/11/2007	220.017,09	220.017,09	220.017,09	2,27%	M	*142	0,850000	12
0049	4529	103	0000015	22/07/2011	31/03/2008	281.943,07	281.943,07	281.943,07	2,40%	M	*142	0,850000	12
0049	4529	103	0000076	22/07/2011	21/12/2010	268.810,00	266.594,95	266.594,95	1,98%	M	*	1,980000	12
0049	4530	103	0000047	22/07/2011	9/05/2007	171.790,00	164.271,41	164.271,41	2,46%	M	*142	0,750000	12
0049	4530	103	0000050	22/07/2011	4/01/2010	152.100,00	148.129,62	148.129,62	2,24%	M	*142	0,750000	12
0049	4530	103	0000051	22/07/2011	4/01/2010	165.278,00	160.034,50	160.034,50	1,88%	M	*142	0,390000	12
0049	4530	103	0000053	22/07/2011	7/01/2010	90.151,00	87.182,58	87.182,58	2,24%	M	*142	0,750000	12
0049	4530	103	0000067	22/07/2011	2/02/2010	155.000,00	150.220,34	150.220,34	2,29%	M	*142	0,750000	12
0049	4531	103	0000008	22/07/2011	24/04/2007	356.830,00	313.754,68	313.754,68	2,30%	M	*142	0,750000	12
0049	4531	103	0000069	22/07/2011	28/12/2009	316.980,00	308.559,73	308.559,73	1,82%	M	*142	0,400000	12
0049	4531	103	0000078	22/07/2011	23/04/2010	137.096,00	133.882,91	133.882,91	2,61%	M	*142	0,900000	12
0049	4531	103	0000080	22/07/2011	3/06/2010	386.354,07	377.517,66	377.517,66	2,32%	M	*142	0,400000	12
0049	4532	103	0000010	22/07/2011	18/05/2007	164.000,00	158.371,94	158.371,94	2,61%	M	*142	0,900000	12
0049	4532	103	0000016	22/07/2011	8/08/2007	149.000,00	144.628,63	144.628,63	2,04%	M	*142	0,800000	12
0049	4532	103	0000031	22/07/2011	8/02/2008	181.119,05	174.158,25	174.158,25	2,44%	M	*142	0,900000	12
0049	4532	103	0000035	22/07/2011	10/03/2008	131.326,26	126.207,08	126.207,08	2,42%	M	*142	0,900000	12
0049	4533	103	0000064	22/07/2011	29/04/2010	210.354,24	203.981,93	203.981,93	2,11%	M	*142	0,400000	12
0049	4533	103	0000071	22/07/2011	9/08/2010	395.403,00	388.748,77	388.748,77	3,75%	M	*	3,750000	12
0049	4535	103	0000007	22/07/2011	26/11/2007	97.000,00	90.544,52	90.544,52	2,27%	M	*142	0,850000	12
0049	4536	103	0000015	22/07/2011	15/06/2007	155.000,00	142.123,99	142.123,99	2,57%	M	*142	0,650000	12
0049	4536	103	0000022	22/07/2011	21/06/2007	192.000,00	168.080,99	168.080,99	1,68%	M	*142	0,470000	12
0049	4536	103	0000027	22/07/2011	21/06/2007	160.000,00	149.567,34	149.567,34	1,68%	M	*142	0,470000	12
0049	4536	103	0000033	22/07/2011	3/07/2007	122.000,00	116.932,99	116.932,99	2,72%	M	*142	1,500000	12

0017000QI 90001. TXT

3/07/2047 2,72 905 656 156 4953
 0049 4536 103 0000038 22/07/2011 3/08/2007 102.175,00 99.167,40 99.167,40 1,99% M *142 0,750000 12
 3/08/2037 1,99 1291 944 166 11231
 Santander de Titulización, SGFT, S.A.

FECHA : 21/07/11

SALL03

HORA : 11:26:06

CREDITO

PAGINA: 109

LISTADO DE DERECHOS DE

HIPOTECARIO 7

FONDO DE TITULIZACION DE ACTIVOS FTH: SAN.

PRESTAMOS:

(13)	(1)	(2)	(3)	(4)	(5)	(6)	(7)	(8)	(9)	(10)	(11)	(12)
(13)	(14)	(15)	(16)	(17)								
0049 4536 103 0000053 22/07/2011 21/12/2007	191.527,05	184.106,61	184.106,61	2,27% M	*142	0,850000	12					
21/12/2047	2,27 1	1	1	25315								
0049 4536 103 0000068 22/07/2011 7/03/2008	75.000,15	72.024,03	72.024,03	2,37% M	*142	0,850000	12					
7/03/2048	2,37 1099	0805	0201	18793								
0049 4536 103 0000069 22/07/2011 17/03/2008	150.242,89	144.225,99	144.225,99	2,37% M	*142	0,850000	12					
17/03/2048	2,37 1349	988	18	26279								
0049 4536 103 0000083 22/07/2011 25/07/2007	101.565,33	98.449,57	98.449,57	1,97% M	*142	0,750000	12					
25/07/2037	1,97 884	639	11	10043								
0049 4536 103 0000105 22/07/2011 29/06/2010	129.000,00	125.648,20	125.648,20	1,64% M	*142	0,400000	12					
29/06/2040	1,64 1404	1031	110	27911								
0049 4536 103 0000106 22/07/2011 29/06/2010	129.000,00	125.648,20	125.648,20	1,64% M	*142	0,400000	12					
29/06/2040	1,64 1404	1031	118	27919								
0049 4536 103 0000107 22/07/2011 3/08/2010	143.020,00	139.633,07	139.633,07	1,68% M	*142	0,400000	12					
3/08/2040	1,68 1383	1016	131	27510								
0049 4537 103 0000031 22/07/2011 15/02/2008	180.000,00	167.561,92	167.561,92	1,94% M	*142	0,400000	12					
15/02/2038	1,94 2405	107	193	5652								
0049 4537 103 0000032 22/07/2011 12/07/2007	240.000,00	232.039,51	232.039,51	1,97% M	*142	0,750000	12					
12/07/2037	1,97 2290	293	157	13054								
0049 4537 103 0000033 22/07/2011 22/02/2008	141.000,00	132.773,93	132.773,93	2,14% M	*142	0,600000	12					
22/02/2040	2,14 2405	107	205	5656								
0049 4537 103 0000036 22/07/2011 25/02/2008	145.000,00	137.446,75	137.446,75	1,94% M	*142	0,400000	12					
25/02/2043	1,94 2405	107	73	5612								
0049 4537 103 0000037 22/07/2011 25/02/2008	137.762,00	128.549,59	128.549,59	1,94% M	*142	0,400000	12					
25/02/2038	1,94 2405	107	97	5620								
0049 4537 103 0000039 22/07/2011 25/02/2008	133.000,00	124.243,30	124.243,30	2,04% M	*142	0,500000	12					
25/02/2038	2,04 2405	107	154	5639								
0049 4537 103 0000043 22/07/2011 26/02/2008	193.000,00	193.000,00	193.000,00	2,39% M	*142	0,850000	12					
26/02/2048	2,39 2405	0107	0052	5605								
0049 4537 103 0000046 22/07/2011 6/03/2008	180.000,00	167.467,26	167.467,26	1,92% M	*142	0,400000	12					

0017000QI 90001. TXT

6/03/2038	1,92	2405	107	106	5623							
0049 4537 103	0000048	22/07/2011	11/03/2008	187.000,00	187.000,00	187.000,00	2,37%	M	*142	0,850000	12	
11/03/2043	2,37	2405	107	199	5654							
0049 4537 103	0000052	22/07/2011	11/04/2008	180.000,00	172.894,78	172.894,78	2,40%	M	*142	0,850000	12	
11/04/2048	2,40	1547	195	71	9161							
0049 4537 103	0000063	22/07/2011	25/07/2008	210.000,00	197.888,05	197.888,05	1,99%	M	*142	0,750000	12	
25/07/2038	1,99	2322	296	134	13140							
0049 4537 103	0000098	22/07/2011	30/03/2010	118.000,00	114.180,82	114.180,82	1,92%	M	*142	0,400000	12	
30/03/2040	1,92	2586	330	176	14924							
0049 4537 103	0000099	22/07/2011	9/04/2010	145.000,00	140.304,45	140.304,45	1,95%	M	*142	0,400000	12	
9/04/2040	1,95	2421	113	139	5125							
0049 4537 103	0000101	22/07/2011	19/04/2010	192.000,00	187.235,12	187.235,12	1,95%	M	*142	0,400000	12	
19/04/2045	1,95	2322	296		13139							
0049 4537 103	0000103	22/07/2011	5/05/2010	174.200,00	169.901,66	169.901,66	2,11%	M	*142	0,400000	12	
5/05/2045	2,11	2707	351	136	15960							
0049 4537 103	0000104	22/07/2011	12/05/2010	168.284,00	163.211,07	163.211,07	2,11%	M	*142	0,400000	12	
12/05/2040	2,11	214	214	223	14081							
0049 4537 103	0000108	22/07/2011	25/06/2010	225.380,00	219.523,90	219.523,90	1,64%	M	*142	0,400000	12	
25/06/2040	1,64	2379	308	1	13864							
0049 4537 103	0000109	22/07/2011	25/06/2010	138.233,00	134.641,29	134.641,29	1,64%	M	*142	0,400000	12	
25/06/2040	1,64	2372	306	172	13773							
0049 4537 103	0000110	22/07/2011	30/06/2010	186.000,00	181.167,12	181.167,12	1,64%	M	*142	0,400000	12	
30/06/2040	1,64	1345	221	206	10522							
0049 4537 103	0000111	22/07/2011	3/08/2010	132.225,00	129.093,71	129.093,71	1,68%	M	*142	0,400000	12	
3/08/2040	1,68	2694	348	205	15844							
0049 4537 103	0000116	22/07/2011	3/12/2010	129.900,00	128.013,64	128.013,64	1,89%	M	*	1,895000	12	
3/12/2040	1,89	1780	1779		68406							
0049 4537 103	0000120	22/07/2011	22/12/2010	117.500,00	115.635,46	115.635,46	1,82%	M	*142	0,400000	12	
22/12/2035	1,82	2096	275	122	12512							
0049 4537 103	0000121	22/07/2011	30/12/2010	85.000,00	82.701,97	82.701,97	2,79%	M	*	2,791000	12	
30/12/2025	2,79	1846	98	22	3196							
0049 4538 103	0000017	22/07/2011	29/05/2007	428.571,66	392.113,15	392.113,15	2,46%	M	*142	0,750000	12	
29/05/2037	2,46	1881	87	140	5553							
0049 4538 103	0000040	22/07/2011	31/10/2007	209.000,00	197.813,22	197.813,22	2,27%	M	*142	0,850000	12	
1/11/2042	2,27	504	1503	96	34218							
0049 4538 103	0000052	22/07/2011	29/06/2007	136.895,90	136.895,90	136.895,90	2,06%	M	*142	0,850000	12	
29/06/2047	2,06	2290	153	150	10477							
0049 4538 103	0000055	22/07/2011	26/02/2008	80.900,00	77.761,00	77.761,00	2,29%	M	*142	0,750000	12	
26/02/2048	2,29	2025	132	134	9056							
0049 4538 103	0000140	22/07/2011	12/02/2010	124.000,00	121.974,90	121.974,90	2,44%	M	*142	0,900000	12	
12/02/2050	2,44	2493	176	57	11834							
0049 4539 103	0000020	22/07/2011	28/03/2008	185.000,00	177.843,89	177.843,89	2,37%	M	*142	0,850000	12	
28/03/2048	2,37	2023	55	185	3957							
0049 4539 103	0000024	22/07/2011	16/05/2008	232.000,00	222.695,49	222.695,49	2,56%	M	*142	0,850000	12	
16/05/2048	2,56	1746	1029	225	12175							
0049 4539 103	0000039	22/07/2011	19/02/2010	250.000,00	241.381,58	241.381,58	1,93%	M	*142	0,390000	12	
19/02/2040	1,93	255	241	047	16023							

0017000QI 90001. TXT

0049	4540	103	0000071	22/07/2011	21/10/2010	160.000,00	158.050,94	158.050,94	3,75% M	*	3,750000	12
	21/10/2040		3,75 1304	1056	159	65565						
0049	4543	103	0000009	22/07/2011	26/07/2007	221.000,00	203.004,14	203.004,14	1,67% M	*142	0,450000	12
	26/07/2037		1,67 3426	150	69	8937						
0049	4543	103	0000021	22/07/2011	14/04/2008	159.750,00	148.819,52	148.819,52	2,15% M	*142	0,600000	12
	14/04/2038		2,15 1704	117	212	17954						
0049	4544	103	0000010	22/07/2011	7/06/2007	127.000,00	116.094,01	116.094,01	2,37% M	*142	0,450000	12
	7/06/2037		2,37 4150	449	216	19336						
0049	4544	103	0000015	22/07/2011	23/01/2008	165.000,00	157.912,88	157.912,88	1,94% M	*142	0,400000	12
	2/02/2048		1,94 4258	534	153	31204						
0049	4544	103	0000037	22/07/2011	16/12/2010	118.000,00	115.560,67	115.560,67	0,97% M	*S33	0,000000	12
	16/12/2035		0,97 4251	528	150	21803						
0049	4545	103	0000012	22/07/2011	11/06/2007	168.000,00	162.185,72	162.185,72	2,67% M	*142	0,750000	12
	11/06/2037		2,67 1065	100	44	3272						
0049	4545	103	0000017	22/07/2011	30/10/2007	245.000,00	227.356,58	227.356,58	1,87% M	*142	0,500000	12
	30/10/2037		1,87 950	720	180	10059						
0049	4545	103	0000018	22/07/2011	13/11/2007	203.000,00	188.678,84	188.678,84	1,92% M	*142	0,500000	12
	2/12/2037		1,92 1216	924	224	25612						
0049	4546	103	0000010	22/07/2011	8/06/2007	233.152,00	224.949,42	224.949,42	2,67% M	*142	0,750000	12
	8/06/2037		2,67 242	55	12	1342						

Santander de Titulización, SGFT, S. A.

FECHA : 21/07/11

SALLO3

HORA : 11:26:06

CREDITO

PAGINA: 110

LISTADO DE DERECHOS DE

HIPOTECARIO 7

FONDO DE TITULIZACION DE ACTIVOS FTH: SAN.

PRESTAMOS:

(13)	(1)	(2)	(3)	(4)	(5)	(6)	(7)	(8)	(9)	(10)	(11)	(12)
(13)	(14)	(15)	(16)	(17)								
0049	4546	103	0000012	22/07/2011	13/07/2007	100.000,00	91.611,87	91.611,87	1,62% M	*142	0,400000	12
	13/07/2037		1,62 1267	81	236	7215						
0049	4546	103	0000013	22/07/2011	27/07/2007	192.193,00	175.656,84	175.656,84	1,97% M	*142	0,750000	12
	27/03/2037		1,97 1004	246	65	18133						
0049	4546	103	0000026	22/07/2011	10/10/2008	25.000,00	21.820,81	21.820,81	5,00% M	*142	1,350000	12
	10/10/2023		5,00 1428	658	166	41543						
0049	4547	103	0000011	22/07/2011	3/07/2007	194.455,00	188.005,84	188.005,84	1,97% M	*142	0,750000	12
	3/07/2037		1,97 3026	2281	223	28609						
0049	4547	103	0000013	22/07/2011	19/09/2007	121.250,00	117.926,99	117.926,99	2,37% M	*142	1,000000	12
	10/10/2037		2,37 746	637	054	33310						
0049	4547	103	0000049	22/07/2011	23/10/2009	160.000,00	155.439,15	155.439,15	2,02% M	*142	0,650000	12
	23/10/2044		2,02 3707	2962	124	62562						

0017000QI 90001. TXT

0049	4547	103	0000074	22/07/2011	18/06/2010	60.000,00	57.673,15	57.673,15	2,67%	M	*142	0,750000	12
	18/06/2030		2,67	3707	2962	142	62574						
0049	4548	103	0000019	22/07/2011	27/07/2007	323.577,01	313.414,23	313.414,23	1,99%	M	*142	0,750000	12
	3/08/2037		1,99	2485	209	002	8235						
0049	4549	103	0000001	22/07/2011	19/01/2007	138.939,12	138.939,12	138.939,12	2,34%	M	*142	0,850000	12
	19/01/2047		2,34	1801	1197	119	53842						
0049	4549	103	0000022	22/07/2011	7/08/2007	295.000,00	286.297,03	286.297,03	2,24%	M	*142	1,000000	12
	7/08/2037		2,24				60032						
0049	4549	103	0000024	22/07/2011	21/09/2007	191.000,00	185.878,04	185.878,04	2,28%	M	*142	1,000000	12
	21/09/2037		2,28	1394	41	158	1587						
0049	4551	103	0000001	22/07/2011	28/03/2007	134.805,00	129.312,80	129.312,80	2,27%	M	*142	0,750000	12
	28/03/2047		2,27	2028	322	153	27443						
0049	4552	103	0000024	22/07/2011	6/07/2007	180.000,00	174.377,61	174.377,61	1,99%	M	*142	0,750000	12
	1/08/2037		1,99	2492	68	94	5280						
0049	4552	103	0000026	22/07/2011	6/07/2007	165.000,00	159.846,18	159.846,18	1,99%	M	*142	0,750000	12
	1/08/2037		1,99	2493	69	16	5329						
0049	4552	103	0000027	22/07/2011	6/07/2007	165.000,00	159.846,18	159.846,18	1,99%	M	*142	0,750000	12
	1/08/2037		1,99	2493	69	22	5331						
0049	4552	103	0000028	22/07/2011	6/07/2007	190.107,06	174.889,67	174.889,67	1,97%	M	*142	0,750000	12
	6/07/2037		1,97	2492	68	109	5285						
0049	4552	103	0000030	22/07/2011	12/07/2007	194.000,00	181.498,06	181.498,06	1,72%	M	*142	0,500000	12
	12/07/2042		1,72	2492	69	4	5325						
0049	4552	103	0000031	22/07/2011	12/07/2007	170.000,00	165.212,61	165.212,61	1,99%	M	*142	0,750000	12
	1/08/2037		1,99	2492	68	97	5281						
0049	4552	103	0000032	22/07/2011	12/07/2007	186.500,00	180.674,72	180.674,72	1,99%	M	*142	0,750000	12
	1/08/2037		1,99	2492	68	223	5323						
0049	4552	103	0000042	22/07/2011	11/10/2007	153.241,67	146.860,92	146.860,92	2,22%	M	*142	0,850000	12
	11/10/2047		2,22	1	1	1	5288						
0049	4552	103	0000043	22/07/2011	11/10/2007	183.379,20	175.482,46	175.482,46	2,22%	M	*142	0,850000	12
	11/10/2047		2,22	1	1	1	5240						
0049	4552	103	0000044	22/07/2011	11/10/2007	184.400,81	176.460,11	176.460,11	2,22%	M	*142	0,850000	12
	11/10/2047		2,22	1	1	1	5322						
0049	4552	103	0000082	22/07/2011	30/01/2008	102.161,12	98.352,58	98.352,58	2,34%	M	*142	0,850000	12
	30/01/2048		2,34	1	1	1	7553						
0049	4552	103	0000111	22/07/2011	24/05/2007	230.890,00	219.360,05	219.360,05	2,67%	M	*142	0,750000	12
	1/05/2034		2,67	1805	65	119	3777						
0049	4553	103	0000082	22/07/2011	28/12/2010	114.880,00	113.102,51	113.102,51	2,01%	M	*142	0,470000	12
	28/12/2035		2,01	1043	498	11	36318						
0049	4555	103	0000018	22/07/2011	19/09/2007	114.000,00	110.737,03	110.737,03	2,12%	M	*142	0,750000	12
	11/10/2037		2,12	1432	383	144	21205						
0049	4556	103	0000008	22/07/2011	12/07/2007	119.765,85	111.859,27	111.859,27	1,97%	M	*142	0,750000	12
	12/07/2037		1,97	2370	348	154	24250						
0049	4556	103	0000016	22/07/2011	25/04/2008	163.000,00	152.851,09	152.851,09	2,50%	M	*142	0,950000	12
	25/04/2038		2,50	2695	1556	93	110010						
0049	4557	103	0000012	22/07/2011	3/08/2007	315.495,00	300.854,67	300.854,67	2,04%	M	*142	0,800000	12
	3/08/2037		2,04	1549	485	128	30183						
0049	4557	103	0000022	22/07/2011	22/11/2007	119.900,00	115.056,77	115.056,77	2,27%	M	*142	0,850000	12

0017000QI 90001. TXT

22/11/2047	2, 27	1605	508	173	31201							
0049 4557 103	0000062	22/07/2011	19/04/2010	240.000,00	233.640,72	233.640,72	2,20%	M	*142	0,650000	12	
19/05/2040	2, 20	3733	2805	90	113576							
0049 4557 103	0000069	22/07/2011	29/06/2010	278.000,00	272.434,15	272.434,15	3,25%	M	*142	0,900000	12	
29/06/2040	3, 25	1620	514	112	31322							
0049 4557 103	0000071	22/07/2011	29/06/2010	146.500,00	143.566,97	143.566,97	3,25%	M	*142	0,900000	12	
29/06/2040	3, 25	1620	514	122	31327							
0049 4557 103	0000074	22/07/2011	29/06/2010	108.000,00	102.837,75	102.837,75	3,25%	M	*142	0,900000	12	
29/06/2040	3, 25	1620	514	166	31461							
0049 4557 103	0000075	22/07/2011	29/06/2010	114.000,00	110.675,03	110.675,03	2,50%	M	*142	0,390000	12	
29/06/2035	2, 50	1621	515	6	31381							
0049 4557 103	0000077	22/07/2011	29/06/2010	116.000,00	113.677,65	113.677,65	3,25%	M	*142	0,900000	12	
29/06/2040	3, 25	1621	515	10	31383							
0049 4557 103	0000080	22/07/2011	29/06/2010	116.000,00	113.416,75	113.416,75	3,25%	M	*142	0,900000	12	
29/06/2038	3, 25	1620	514	158	31457							
0049 4557 103	0000082	22/07/2011	29/06/2010	120.000,00	117.597,53	117.597,53	3,25%	M	*142	0,900000	12	
29/06/2040	3, 25	1620	514	174	31465							
0049 4557 103	0000083	22/07/2011	29/06/2010	146.000,00	142.150,23	142.150,23	3,25%	M	*142	0,900000	12	
29/06/2035	3, 25	1620	514	126	31329							
0049 4557 103	0000085	22/07/2011	30/06/2010	218.200,00	213.831,38	213.831,38	3,25%	M	*142	0,900000	12	
30/06/2040	3, 25	1620	514	114	31323							
0049 4557 103	0000088	22/07/2011	30/06/2010	134.800,00	130.868,39	130.868,39	2,50%	M	*142	0,400000	12	
30/06/2035	2, 50	1621	515	8	31382							
0049 4557 103	0000091	22/07/2011	20/07/2010	125.500,00	123.199,90	123.199,90	3,25%	M	*142	0,900000	12	
20/07/2040	3, 25	1620	514	172	31464							
0049 4557 103	0000092	22/07/2011	30/07/2010	128.300,00	125.948,66	125.948,66	3,25%	M	*	3,250000	12	
30/07/2040	3, 25	1620	514	154	31455							
0049 4557 103	0000093	22/07/2011	30/07/2010	123.275,00	121.015,64	121.015,64	3,25%	M	*	3,250000	12	
30/07/2040	3, 25	1620	514	162	31459							
0049 4557 103	0000094	22/07/2011	27/08/2010	124.500,00	122.514,74	122.514,74	3,50%	M	*	3,500000	12	
27/08/2040	3, 50	1620	514	156	31456							
0049 4558 103	0000008	22/07/2011	18/07/2007	160.803,00	155.691,52	155.691,52	1,97%	M	*142	0,750000	12	
18/07/2037	1, 97	1946	291	136	9510							
0049 4558 103	0000012	22/07/2011	31/12/2007	126.300,00	119.759,21	119.759,21	2,99%	M	*142	1,500000	12	
31/12/2039	2, 99	87	87	80	4608							
0049 4558 103	0000015	22/07/2011	26/02/2008	188.400,00	182.061,70	182.061,70	3,04%	M	*142	1,500000	12	
26/02/2048	3, 04	1247	98	39	10655							

SALL03

CREDITO

HIPOTECARIO 7

FECHA : 21/07/11

HORA : 11:26:06

PAGINA:

111

LISTADO DE DERECHOS DE

FONDO DE TITULIZACION DE ACTIVOS FTH: SAN.

PRESTAMOS:

0017000QI 90001. TXT

(13)	(1)	(14)	(15)	(2)	(16)	(3)	(17)	(4)	(5)	(6)	(7)	(8)	(9)	(10)	(11)	(12)
0049 4558	103	0000044	22/07/2011	28/01/2010	343.000,00	330.487,81	330.487,81	1,89%	M	*142	0,400000	12				
28/01/2040		1,89 2511	444	169	27495											
0049 4559	103	0000017	22/07/2011	4/10/2007	200.709,00	200.709,00	200.709,00	2,52%	M	*142	1,150000	12				
4/10/2047		2,52 836	55	107	27											
0049 4559	103	0000022	22/07/2011	4/02/2008	121.744,00	121.744,00	121.744,00	2,29%	M	*142	0,750000	12				
4/02/2039		2,29 1478	713	193	48108											
0049 4559	103	0000025	22/07/2011	5/03/2008	154.341,76	143.927,69	143.927,69	2,17%	M	*142	0,650000	12				
5/03/2038		2,17			13098											
0049 4559	103	0000065	22/07/2011	25/03/2010	96.332,00	85.194,07	85.194,07	1,99%	M	*142	0,470000	12				
25/03/2020		1,99 1435	242	75	12918											
0049 4559	103	0000068	22/07/2011	30/10/2002	180.000,00	118.577,93	118.577,93	2,25%	M	*142	0,750000	12				
30/10/2022		2,25 001391	000100	000083	1											
0049 4560	103	0000098	22/07/2011	3/02/2010	215.600,00	209.243,83	209.243,83	2,01%	M	*142	0,470000	12				
3/02/2045		2,01 1815	82	205	7447											
0049 4560	103	0000100	22/07/2011	29/06/2010	245.000,00	239.782,79	239.782,79	1,64%	M	*142	0,400000	12				
1/07/2045		1,64			1119											
0049 4562	103	0000028	22/07/2011	9/04/2010	146.400,00	143.965,98	143.965,98	1,95%	M	*142	0,400000	12				
9/04/2050		1,95 1182	542	134	10109											
0049 4562	103	0000036	22/07/2011	30/06/2010	325.000,00	319.213,25	319.213,25	1,64%	M	*142	0,400000	12				
30/06/2050		1,64 1260	745	190	22275											
0049 4562	103	0000038	22/07/2011	9/09/2010	186.000,00	183.076,57	183.076,57	3,00%	M	*	3,000000	12				
9/09/2042		3,00 1446	248	26	33662V											
0049 4562	103	0000040	22/07/2011	22/12/2010	185.000,00	182.227,25	182.227,25	2,25%	M	*	2,250000	12				
22/12/2035		2,25 3322	305	42	1888											
0049 4563	103	0000004	22/07/2011	1/06/2007	125.000,00	120.808,82	120.808,82	2,67%	M	*142	0,750000	12				
1/06/2037		2,67 1241	236	48	17768											
0049 4563	103	0000007	22/07/2011	5/07/2007	121.000,00	117.442,98	117.442,98	2,22%	M	*142	1,000000	12				
5/07/2037		2,22 1551	531	31	15402											
0049 4563	103	0000009	22/07/2011	3/08/2007	207.000,00	191.780,05	191.780,05	1,99%	M	*142	0,750000	12				
5/08/2037		1,99 1744	501	207	29252											
0049 4563	103	0000010	22/07/2011	3/08/2007	190.000,00	184.624,94	184.624,94	2,24%	M	*142	1,000000	12				
3/08/2037		2,24 1745	502	124	29298											
0049 4563	103	0000012	22/07/2011	28/09/2007	124.400,00	119.052,32	119.052,32	2,03%	M	*142	0,750000	12				
28/09/2047		2,03 1821	801	191	50750											
0049 4563	103	0000046	22/07/2011	30/12/2009	130.000,00	126.546,74	126.546,74	1,82%	M	*142	0,400000	12				
30/12/2049		1,82 1967	705	199	38431											
0049 4564	103	0000059	22/07/2011	12/02/2010	202.000,00	192.727,34	192.727,34	1,94%	M	*142	0,400000	12				
12/02/2035		1,94 1875	622	217	34791											
0049 4564	103	0000065	22/07/2011	29/04/2010	175.000,00	168.998,43	168.998,43	2,20%	M	*142	0,650000	12				
29/04/2035		2,20 1	1	1	111											
0049 4565	103	0000088	22/07/2011	1/06/2007	216.000,00	208.524,31	208.524,31	2,67%	M	*142	0,750000	12				
1/06/2037		2,67 2481	0177	0164	9030											

0017000QI 90001. TXT

0049	4565	103	0000089	22/07/2011	6/06/2007	173.000,00	167.063,88	167.063,88	2,67%	M	*142	0,750000	12
			2,67	1446	341	40	16875						
0049	4565	103	0000096	22/07/2011	30/08/2007	155.000,00	150.437,26	150.437,26	1,99%	M	*142	0,750000	12
			1,99	2165	79	55	4546						
0049	4565	103	0000097	22/07/2011	4/09/2007	254.000,00	247.250,21	247.250,21	2,03%	M	*142	0,750000	12
			2,03	2289	0164	0100	7311						
0049	4565	103	0000099	22/07/2011	26/09/2007	154.000,00	143.037,61	143.037,61	2,08%	M	*142	0,800000	12
			2,08	2609	192	205	9871						
0049	4565	103	0000102	22/07/2011	27/11/2007	255.000,00	255.000,00	255.000,00	2,17%	M	*142	0,750000	12
			2,17	1668	104	13	4703						
0049	4565	103	0000109	22/07/2011	29/01/2008	214.830,00	214.830,00	214.830,00	2,34%	M	*142	0,850000	12
			2,34	2594	0190	0190	9791						
0049	4565	103	0000127	22/07/2011	28/03/2008	165.000,00	165.000,00	165.000,00	2,27%	M	*142	0,750000	12
			2,27	2484	336	202	27277						
0049	4565	103	0000129	22/07/2011	13/05/2008	167.000,00	159.526,08	159.526,08	2,11%	M	*142	0,400000	12
			2,11	1309	0489	0151	22670						
0049	4565	103	0000130	22/07/2011	13/05/2008	109.900,00	105.345,77	105.345,77	2,56%	M	*142	0,850000	12
			2,56	2258	162	157	3624						
0049	4566	103	0000008	22/07/2011	27/08/2007	86.390,00	77.844,53	77.844,53	2,04%	M	*142	0,800000	12
			2,04	437	195	214	10335						
0049	4566	103	0000012	22/07/2011	14/11/2007	160.000,00	148.864,28	148.864,28	2,22%	M	*142	0,800000	12
			2,22	1813	189	218	8697						
0049	4566	103	0000016	22/07/2011	28/12/2007	211.000,00	197.438,33	197.438,33	2,34%	M	*142	0,850000	12
			2,34	2594	0190	0187	9790						
0049	4566	103	0000017	22/07/2011	9/01/2008	178.000,00	165.944,61	165.944,61	2,09%	M	*142	0,600000	12
			2,09	2594	190	211	9798						
0049	4566	103	0000022	22/07/2011	20/02/2008	222.500,00	214.063,57	214.063,57	2,39%	M	*142	0,850000	12
			2,39	1189	456	98	21331						
0049	4566	103	0000052	22/07/2011	29/06/2010	177.000,00	175.169,69	175.169,69	4,00%	M	*142	1,500000	12
			4,00	1524	224	53	11476						
0049	4566	103	0000054	22/07/2011	30/06/2010	175.000,00	171.346,46	171.346,46	3,00%	M	*142	0,900000	12
			3,00	1524	1524	101	11488						
0049	4566	103	0000061	22/07/2011	6/10/2010	206.900,00	204.244,03	204.244,03	1,82%	M	*142	0,400000	12
			1,82	1524	224	121	11493						
0049	4566	103	0000063	22/07/2011	2/12/2010	195.000,00	193.783,39	193.783,39	5,00%	M	*	5,000000	12
			5,00	1524	224	153	11501						
0049	4566	103	0000065	22/07/2011	27/12/2010	167.000,00	165.611,89	165.611,89	1,94%	M	*	1,941000	12
			1,94	140	140	126	7244						
0049	4567	103	0000008	22/07/2011	29/11/2007	180.000,00	173.235,03	173.235,03	3,00%	M	*142	0,390000	12
			3,00	2345	54	93	3088						
0049	4567	103	0000043	22/07/2011	14/01/2008	252.425,08	241.594,34	241.594,34	1,89%	M	*142	0,400000	12
			1,89	2130	1465	155	93561						
0049	4567	103	0000049	22/07/2011	17/01/2008	158.000,00	153.775,03	153.775,03	1,94%	M	*142	0,400000	12
			1,94	2123	1458	187	93496						
0049	4567	103	0000133	22/07/2011	2/02/2010	144.412,00	140.818,90	140.818,90	1,94%	M	*142	0,400000	12
			1,94	2455	278	39	18403						
0049	4567	103	0000135	22/07/2011	19/02/2010	150.500,00	145.361,10	145.361,10	1,94%	M	*142	0,400000	12

0017000QI 90001. TXT

19/02/2040	1,94	2346	43	87	2730							
0049 4571 103 0000037	22/07/2011	14/06/2007	242.891,87	222.220,83	222.220,83	2,42%	M	*142	0,500000	12		
14/06/2037	2,42	1064	66	41	6371							
0049 4571 103 0000039	22/07/2011	14/06/2007	240.000,00	219.544,16	219.544,16	2,42%	M	*142	0,500000	12		
14/06/2037	2,42	1064	66	18	6360							
0049 4571 103 0000040	22/07/2011	19/06/2007	227.524,50	212.480,58	212.480,58	1,96%	M	*142	0,750000	12		
19/06/2037	1,96	1064			6354							

Santander de Titulización, SGFT, S.A.

FECHA : 21/07/11

SALLO3

HORA : 11:26:06

CREDITO

PAGINA: 112

LISTADO DE DERECHOS DE

HIPOTECARIO 7

FONDO DE TITULIZACION DE ACTIVOS FTH: SAN.

PRESTAMOS:

(13)	(1)	(2)	(3)	(4)	(5)	(6)	(7)	(8)	(9)	(10)	(11)	(12)
	(14)	(15)	(16)	(17)								
0049 4571 103 0000042	22/07/2011	19/06/2007	157.016,00	143.985,09	143.985,09	1,71%	M	*142	0,500000	12		
19/06/2037	1,71	1064	66	38	2717							
0049 4571 103 0000047	22/07/2011	21/06/2007	211.869,32	194.285,87	194.285,87	1,71%	M	*142	0,500000	12		
21/06/2037	1,71	1064	66	12	6357							
0049 4571 103 0000092	22/07/2011	6/03/2009	260.800,00	246.434,98	246.434,98	2,17%	M	*142	0,650000	12		
6/03/2039	2,17				7008							
0049 4572 103 0000040	22/07/2011	27/05/2009	349.729,00	330.846,50	330.846,50	1,25%	M	*S33	0,000000	12		
30/05/2049	1,25	1298	306	219	24458							
0049 4572 103 0000065	22/07/2011	24/03/2010	190.000,00	185.794,55	185.794,55	1,92%	M	*142	0,400000	12		
24/03/2050	1,92	2230	1100	197	52383							
0049 4572 103 0000070	22/07/2011	16/06/2010	125.669,12	122.157,07	122.157,07	2,32%	M	*142	0,400000	12		
16/06/2040	2,32	1878	1142	169	68720							
0049 4573 103 0000038	22/07/2011	8/11/2007	298.000,00	288.695,12	288.695,12	1,82%	M	*142	0,400000	12		
8/11/2047	1,82	3121	231	21	8776							
0049 4573 103 0000040	22/07/2011	19/12/2007	283.000,00	283.000,00	283.000,00	2,32%	M	*142	0,900000	12		
19/12/2044	2,32	1845	943	76	47068							
0049 4573 103 0000052	22/07/2011	22/04/2008	160.000,00	153.770,90	153.770,90	2,40%	M	*142	0,850000	12		
22/04/2048	2,40	2086	715	10	35405							
0049 4573 103 0000108	22/07/2011	13/05/2010	257.000,00	252.984,00	252.984,00	2,51%	M	*142	0,800000	12		
13/05/2050	2,51	1715	474	71	19967							
0049 4574 103 0000013	22/07/2011	3/10/2007	188.998,06	183.883,55	183.883,55	2,22%	M	*142	0,850000	12		
3/10/2047	2,22	2266	156	179	11405							
0049 4574 103 0000021	22/07/2011	9/01/2008	120.000,00	111.785,30	111.785,30	1,94%	M	*142	0,450000	12		
9/01/2038	1,94	2266	156	211	11421							
0049 4574 103 0000022	22/07/2011	15/01/2008	197.948,53	197.948,53	197.948,53	2,34%	M	*142	0,850000	12		

0017000QI 90001. TXT

15/01/2048	2,34	2266	156	161	11396							
0049 4574 103	0000026	22/07/2011	25/02/2008	212.495,12	205.221,21	205.221,21	2,39%	M	*142	0,850000	12	
25/02/2048	2,39	2006	106	63	8109							
0049 4574 103	0000027	22/07/2011	28/03/2008	190.019,68	190.019,68	190.019,68	2,37%	M	*142	0,850000	12	
28/03/2048	2,37	2266	156	177	11404							
0049 4574 103	0000091	22/07/2011	30/06/2010	266.800,00	261.481,84	261.481,84	2,00%	M	*142	0,390000	12	
30/06/2045	2,00	2455	197	31	13747							
0049 4574 103	0000095	22/07/2011	12/11/2010	240.000,00	236.938,45	236.938,45	2,19%	M	*142	0,700000	12	
12/11/2045	2,19	2412	188	215	13707							
0049 4574 103	0000110	22/07/2011	29/12/2010	100.000,00	98.873,41	98.873,41	2,50%	M	*	2,500000	12	
29/12/2040	2,50	1134	120	15	7340							
0049 4575 103	0000012	22/07/2011	17/04/2008	137.000,00	110.252,65	110.252,65	1,95%	M	*142	0,400000	12	
17/10/2032	1,95	1433	0387	0054	20545							
0049 4575 103	0000047	22/07/2011	10/06/2010	128.000,00	123.687,21	123.687,21	2,87%	M	*142	0,950000	12	
10/06/2035	2,87	1256	329	77	16488							
0049 4576 103	0000061	22/07/2011	28/12/2010	154.000,00	152.570,17	152.570,17	1,94%	M	*	1,941000	12	
28/12/2047	1,94	1394	493	9	31686							
0049 4577 103	0000063	22/07/2011	6/11/2007	153.888,35	147.440,29	147.440,29	2,27%	M	*142	0,850000	12	
6/11/2047	2,27	1716	172	76	9567							
0049 4578 103	0000004	22/07/2011	5/07/2007	214.864,00	204.860,02	204.860,02	2,22%	M	*142	1,000000	12	
5/07/2047	2,22	1662	532	189	43425							
0049 4579 103	0000002	22/07/2011	4/06/2007	203.000,00	196.952,77	196.952,77	3,12%	M	*140	0,000000	12	
4/06/2047	3,12	3863	378	34	18234							
0049 4579 103	0000013	22/07/2011	22/11/2007	263.000,00	252.275,87	252.275,87	2,27%	M	*142	0,850000	12	
22/11/2047	2,27	4276	464	156	20569							
0049 4579 103	0000020	22/07/2011	12/12/2007	155.000,00	148.770,21	148.770,21	2,27%	M	*142	0,850000	12	
12/12/2047	2,27	1135	54	91	2855							
0049 4581 103	0000001	22/07/2011	13/06/2007	150.000,00	137.174,12	137.174,12	2,32%	M	*142	0,400000	12	
13/06/2037	2,32	1340	339	168	3459							
0049 4581 103	0000003	22/07/2011	25/07/2007	185.500,00	180.107,02	180.107,02	2,12%	M	*142	0,900000	12	
25/07/2037	2,12	1292	291	63	14691							
0049 4581 103	0000006	22/07/2011	30/11/2007	151.000,00	141.671,72	141.671,72	2,42%	M	*142	1,000000	12	
30/11/2037	2,42	1422	421	185	5339							
0049 4581 103	0000041	22/07/2011	21/07/2010	92.000,00	90.241,57	90.241,57	3,00%	M	*	3,000000	12	
30/07/2040	3,00	1603	602	19	25560							
0049 4583 103	0000031	22/07/2011	17/12/2009	277.000,00	269.641,83	269.641,83	1,82%	M	*142	0,400000	12	
31/12/2049	1,82	1025	790	17	40323							
0049 4583 103	0000033	22/07/2011	14/01/2010	336.000,00	327.616,22	327.616,22	1,89%	M	*142	0,400000	12	
31/01/2050	1,89	1027	792	25	40433							
0049 4583 103	0000041	22/07/2011	16/09/2010	455.450,00	450.979,15	450.979,15	3,00%	M	*	3,000000	12	
30/09/2050	3,00	1026	791	101	40385							
0049 4585 103	0000009	22/07/2011	29/02/2008	122.000,00	117.586,88	117.586,88	1,92%	M	*142	0,400000	12	
5/03/2048	1,92	2237	45	111	3763							
0049 4585 103	0000013	22/07/2011	6/03/2008	113.000,00	105.650,56	105.650,56	2,37%	M	*142	0,850000	12	
7/03/2038	2,37	1454	910	110	57502							
0049 4585 103	0000016	22/07/2011	24/04/2008	175.000,00	165.593,29	165.593,29	1,95%	M	*142	0,400000	12	
24/04/2043	1,95	2125	1581	4	89632							

0017000QI 90001. TXT

0049	4585	103	0000046	22/07/2011	12/03/2010	126.000,00	121.924,93	121.924,93	1,95%	M	*142	0,400000	12
	4/04/2040		1,95 2065	190	2065	20044							
0049	4585	103	0000051	22/07/2011	4/10/2010	198.000,00	194.253,26	194.253,26	1,82%	M	*	1,821000	12
	4/10/2040		1,82 1823	854	82	76262							
0049	4585	103	0000054	22/07/2011	28/12/2010	202.400,00	200.369,94	200.369,94	1,94%	M	*	1,941000	12
	28/12/2045		1,94 2172	1628	128	88431							
0049	4586	103	0000007	22/07/2011	8/02/2008	280.000,00	267.959,55	267.959,55	2,39%	M	*142	0,850000	12
	8/02/2046		2,39 998	691	173	52254							
0049	4586	103	0000009	22/07/2011	7/03/2008	203.000,00	188.762,80	188.762,80	1,92%	M	*142	0,400000	12
	7/03/2038		1,92 3003	467	153	32140							
0049	4586	103	0000046	22/07/2011	11/06/2010	143.190,00	137.586,95	137.586,95	1,35%	M	*S33	0,000000	12
	11/06/2035		1,35 3073	776	135	48818							
0049	4586	103	0000051	22/07/2011	10/12/2010	222.208,00	219.738,56	219.738,56	3,50%	M	*	3,500000	12
	10/12/2040		3,50 2926	443	31	31141							
0049	4587	103	0000002	22/07/2011	27/06/2007	189.270,00	183.220,90	183.220,90	1,96%	M	*142	0,750000	12
	27/06/2037		1,96 1100	286	47	19485A							
0049	4587	103	0000003	22/07/2011	27/06/2007	210.100,00	203.385,22	203.385,22	1,96%	M	*142	0,750000	12
	27/06/2037		1,96 1100	286	17	19470A							
0049	4587	103	0000014	22/07/2011	28/06/2007	212.000,00	205.040,34	205.040,34	1,96%	M	*142	0,750000	12
	28/06/2037		1,96 1098	285	216	19457B							
0049	4587	103	0000024	22/07/2011	28/06/2007	191.000,00	184.762,17	184.762,17	1,96%	M	*142	0,750000	12
	28/06/2037		1,96 1100	286	65	19494B							
0049	4587	103	0000035	22/07/2011	29/06/2007	195.000,00	189.354,72	189.354,72	1,96%	M	*142	0,750000	12
	29/06/2037		1,96 1100	286	7	19465B							

SALL03

CREDITO

HIPOTECARIO 7

FECHA : 21/07/11

HORA : 11:26:06

PAGINA:

113

LISTADO DE DERECHOS DE

FONDO DE TITULIZACION DE ACTIVOS FTH: SAN.

PRESTAMOS:

(13)	(1)	(2)	(3)	(4)	(5)	(6)	(7)	(8)	(9)	(10)	(11)	(12)	
(13)	(14)	(15)	(16)	(17)									
0049	4587	103	0000036	22/07/2011	29/06/2007	175.000,00	166.627,89	166.627,89	2,06%	M	*142	0,850000	12
	29/06/2047		2,06 1098	285	220	19459A							
0049	4587	103	0000047	22/07/2011	3/07/2007	225.000,00	217.691,10	217.691,10	1,97%	M	*142	0,750000	12
	3/07/2037		1,97 1100	286	059	19491							
0049	4587	103	0000053	22/07/2011	5/07/2007	172.000,00	157.595,39	157.595,39	1,61%	M	*142	0,390000	12
	5/07/2037		1,61 1100	286	23	19473							
0049	4587	103	0000063	22/07/2011	2/08/2007	207.000,00	200.637,76	200.637,76	1,99%	M	*142	0,750000	12
	2/08/2037		1,99 1036	137	215	11304							

0017000QI 90001. TXT

0049	4587	103	0000096	22/07/2011	24/09/2009	246.000,00	238.218,89	238.218,89	2,28%	M	*142	1,000000	12
	30/09/2039		2,28			23358							
0049	4587	103	0000139	22/07/2011	9/12/2010	175.000,00	173.817,10	173.817,10	3,50%	M	*	3,500000	12
	9/12/2050		3,50	1289	375	203	24019						
0049	4587	103	0000140	22/07/2011	9/12/2010	163.000,00	161.027,29	161.027,29	3,00%	M	*	3,000000	12
	9/12/2040		3,00	1289	375	151	23993						
0049	4587	103	0000141	22/07/2011	13/12/2010	161.700,00	159.824,35	159.824,35	3,25%	M	*	3,250000	12
	13/12/2040		3,25	1290	376	1	24030						
0049	4587	103	0000149	22/07/2011	27/12/2010	174.200,00	173.064,33	173.064,33	3,00%	M	*	3,000000	12
	27/12/2050		3,00	1290	376	3	24031						
0049	4587	103	0000151	22/07/2011	29/12/2010	153.000,00	152.060,03	152.060,03	3,25%	M	*	3,250000	12
	29/12/2050		3,25	1289	375	171	24003						
0049	4588	103	0000048	22/07/2011	3/05/2010	225.000,00	218.504,94	218.504,94	2,61%	M	*142	0,900000	12
	3/05/2040		2,61	1666	1612	65	51255						
0049	4589	103	0000013	22/07/2011	18/03/2008	213.516,00	204.577,38	204.577,38	3,12%	M	*140	0,350000	12
	18/06/2039		3,12	1298	95	95	8518						
0049	4590	103	0000001	22/07/2011	3/08/2007	90.000,00	87.251,80	87.251,80	1,99%	M	*142	0,750000	12
	3/08/2037		1,99	1336	1336	202	66937						
0049	4590	103	0000011	22/07/2011	8/02/2008	216.500,00	208.028,44	208.028,44	2,39%	M	*142	0,850000	12
	8/02/2048		2,39	1214	1214	2008	64750						
0049	4591	103	0000014	22/07/2011	19/10/2010	198.000,00	195.742,44	195.742,44	1,82%	M	*142	0,400000	12
	19/10/2050		1,82	2587	99	189	5809						
0049	4594	103	0000017	22/07/2011	22/10/2007	125.000,00	116.322,65	116.322,65	2,12%	M	*142	0,750000	12
	22/10/2037		2,12	2908	640	222	48706						
0049	4595	103	0000022	22/07/2011	16/04/2009	200.000,00	192.706,31	192.706,31	1,95%	M	*142	0,400000	12
	30/04/2049		1,95	1210	375	80	11314						
0049	4595	103	0000035	22/07/2011	1/12/2010	190.000,00	187.903,70	187.903,70	2,25%	M	*	2,250000	12
	1/12/2045		2,25	1289	375	179	24007						
0049	4596	103	0000002	22/07/2011	11/07/2007	171.780,00	160.495,43	160.495,43	1,62%	M	*142	0,400000	12
	11/07/2042		1,62	1498	287	70	15590						
0049	4596	103	0000031	22/07/2011	3/04/2008	115.700,00	107.491,48	107.491,48	1,95%	M	*142	0,400000	12
	3/04/2038		1,95	560	466	96	6399						
0049	4596	103	0000034	22/07/2011	29/07/2008	154.200,00	144.543,19	144.543,19	1,62%	M	*142	0,400000	12
	29/07/2038		1,62	1900	538		30310						
0049	4596	103	0000048	22/07/2011	26/03/2010	180.000,00	176.268,36	176.268,36	1,92%	M	*142	0,400000	12
	26/03/2050		1,92	1619	1619	141	27922						
0049	4596	103	0000050	22/07/2011	29/04/2010	185.470,00	181.957,23	181.957,23	1,95%	M	*142	0,400000	12
	29/04/2050		1,95	3211	1090	85	57696						
0049	4596	103	0000052	22/07/2011	29/12/2010	210.000,00	208.371,55	208.371,55	2,25%	M	*	2,250000	12
	29/12/2050		2,25	1255	440	128	29342						
0049	4601	103	0603639	22/07/2011	28/03/2007	188.820,00	181.478,26	181.478,26	2,29%	M	*142	0,770000	12
	28/03/2047		2,29	1885	809	54	50717						
0049	4601	103	0603656	22/07/2011	12/06/2007	123.669,00	120.144,64	120.144,64	3,09%	M	*142	1,170000	12
	12/06/2037		3,09	1551	304	111	30787						
0049	4601	103	0603671	22/07/2011	25/07/2007	152.000,00	147.820,07	147.820,07	2,29%	M	*142	1,070000	12
	25/07/2037		2,29	1810	981	196	57984						
0049	4601	103	0603678	22/07/2011	11/09/2007	170.978,87	166.315,58	166.315,58	2,07%	M	*142	0,796000	12

0017000QI 90001. TXT

11/09/2037	2,07	1885	809	103	50779							
0049 4601 103 0603694 22/07/2011	1/04/2008	122.000,00	122.000,00	122.000,00	2,52%	M	*142	1,000000	12			
28/03/2048	2,52	1618	591	7	36714							
0049 4604 103 0600932 22/07/2011	10/10/2001	90.000,00	83.044,64	83.044,64	2,77%	M	*142	1,350000	12			
1/11/2030	2,77	001343	001002	000075	1							
0049 4604 103 0609028 22/07/2011	24/05/2007	193.144,29	184.597,41	184.597,41	2,46%	M	*142	0,750000	12			
24/05/2037	2,46				76824							
0049 4604 103 0609034 22/07/2011	1/06/2007	165.000,00	160.140,72	160.140,72	2,89%	M	*142	0,970000	12			
1/06/2037	2,89	1653	1312	211	73499							
0049 4604 103 0609038 22/07/2011	4/06/2007	199.000,00	193.167,28	193.167,28	2,67%	M	*142	0,750000	12			
4/06/2037	2,67	1288	1288	74	56270							
0049 4604 103 0609068 22/07/2011	30/07/2007	241.354,20	233.989,99	233.989,99	1,97%	M	*142	0,750000	12			
30/07/2037	1,97	1575	1234	10	67729							
0049 4604 103 0609075 22/07/2011	13/07/2007	282.352,18	273.275,62	273.275,62	1,97%	M	*142	0,750000	12			
13/07/2037	1,97	1	1	1	74427							
0049 4604 103 0609090 22/07/2011	2/10/2007	270.000,00	250.597,44	250.597,44	2,07%	M	*142	0,700000	12			
2/10/2037	2,07	1668	1327	90	74439							
0049 4604 103 0609134 22/07/2011	17/12/2007	202.571,96	188.896,02	188.896,02	2,17%	M	*142	0,750000	12			
17/12/2037	2,17	1618	1277	136	71239							
0049 4604 103 0609140 22/07/2011	15/01/2008	214.078,62	205.744,23	205.744,23	2,34%	M	*142	0,850000	12			
15/01/2048	2,34	1001	660	200	43695							
0049 4604 103 0609329 22/07/2011	8/01/2010	220.000,00	215.697,46	215.697,46	2,29%	M	*142	0,800000	12			
8/01/2050	2,29				16227							
0049 4604 103 0609330 22/07/2011	15/01/2010	210.000,00	205.893,06	205.893,06	2,29%	M	*142	0,800000	12			
15/01/2050	2,29	1553	1212	190	67001							
0049 4604 103 0609333 22/07/2011	4/02/2010	90.000,00	88.425,72	88.425,72	2,34%	M	*142	0,800000	12			
4/02/2050	2,34	001589	001248	223	68339							
0049 4604 103 0609342 22/07/2011	11/03/2010	224.000,00	218.803,82	218.803,82	1,99%	M	*142	0,470000	12			
11/03/2050	1,99	1342	295	96	13747							
0049 4604 103 0609345 22/07/2011	12/03/2010	162.180,00	158.294,13	158.294,13	2,42%	M	*142	0,900000	12			
12/03/2040	2,42				76792							
0049 4604 103 0609359 22/07/2011	7/05/2010	206.980,80	204.457,27	204.457,27	2,56%	M	*142	0,850000	12			
7/05/2050	2,56	1426	347	64	16217							
0049 4604 103 0609361 22/07/2011	14/05/2010	190.000,00	187.561,01	187.561,01	2,51%	M	*142	0,800000	12			
14/05/2050	2,51	1747	1406	187	80059							
0049 4606 103 0624024 22/07/2011	26/01/2004	66.500,00	66.500,00	66.500,00	4,49%	M	*142	3,000000	12			
26/12/2028	4,49	2607	325	130	4165							
0049 4606 103 0624837 22/07/2011	1/06/2007	224.000,00	216.247,37	216.247,37	2,67%	M	*142	0,750000	12			
1/06/2037	2,67	2642	499	99	8881							
0049 4606 103 0625024 22/07/2011	25/03/2010	195.700,00	190.529,20	190.529,20	1,00%	M	*S33	0,000000	12			
31/03/2050	1,00	1000	606	110	30784							

Santander de Ti tul i zaci ón, SGFT, S. A.

FECHA : 21/07/11

SALL03

HORA : 11:26:06

CREDI TO

PAGI NA: 114

LI STADO DE DERECHOS DE

HI POTECARIO 7

PRESTAMOS:

(13)	(1)	(14)	(15)	(2)	(3)	(4)	(5)	(6)	(7)	(8)	(9)	(10)	(11)	(12)
				(16)	(17)									
0049 4608 103	0603179	22/07/2011	29/07/2004	116.000,00	102.955,24	102.955,24	2,29%	M	*142	0,800000	12			
29/05/2033	2,29	000366	000022	000010	1									
0049 4608 103	0603544	22/07/2011	30/05/2005	117.000,00	105.051,57	105.051,57	2,12%	M	*142	0,700000	12			
30/05/2035	2,12	2383	188	222	12474									
0049 4608 103	0603730	22/07/2011	13/07/2007	100.000,00	96.751,81	96.751,81	1,97%	M	*142	0,750000	12			
13/07/2037	1,97	1927	354	192	23881									
0049 4608 103	0603813	22/07/2011	4/01/2010	200.000,00	195.166,72	195.166,72	1,89%	M	*142	0,400000	12			
4/01/2050	1,89	2041	1269	82	32635									
0049 4609 103	0660269	22/07/2011	17/12/2007	155.800,00	143.578,13	143.578,13	2,22%	M	*142	0,800000	12			
17/12/2037	2,22	1169	164	232	11856									
0049 4609 103	0660280	22/07/2011	18/01/2008	186.844,00	174.959,34	174.959,34	2,49%	M	*142	1,000000	12			
18/01/2038	2,49	2626	1698	163	90573									
0049 4609 103	0660304	22/07/2011	12/03/2008	156.000,00	149.641,05	149.641,05	2,27%	M	*142	0,750000	12			
12/03/2048	2,27	2635	923	129	61765									
0049 4609 103	0660525	22/07/2011	11/02/2010	335.000,00	322.765,64	322.765,64	1,94%	M	*142	0,400000	12			
11/02/2040	1,94	1782	653	92	15349									
0049 4609 103	0660557	22/07/2011	7/04/2010	217.000,00	210.294,38	210.294,38	2,45%	M	*142	0,900000	12			
7/04/2040	2,45	3271	969	86	43685									
0049 4609 103	0660560	22/07/2011	26/04/2010	132.000,00	126.982,49	126.982,49	1,95%	M	*142	0,400000	12			
26/04/2035	1,95	1775	831	33	47921									
0049 4609 103	0660576	22/07/2011	30/06/2010	209.101,00	209.101,00	209.101,00	1,89%	M	*142	0,900000	12			
30/06/2040	1,89	2121	1091		57208									
0049 4610 103	0615397	22/07/2011	21/09/2005	240.000,00	220.925,00	220.925,00	2,37%	M	*142	1,000000	12			
21/09/2033	2,37	101619	000902	000077	60883									
0049 4610 103	0615481	22/07/2011	29/12/2005	78.000,00	78.000,00	78.000,00	4,75%	M	*	4,750000	12			
29/12/2039	4,75	1539	822	97	56993									
0049 4610 103	0615539	22/07/2011	31/03/2006	136.500,90	129.116,73	129.116,73	3,02%	M	*142	1,500000	12			
31/03/2036	3,02	1079	429	130	29015									
0049 4610 103	0615650	22/07/2011	7/11/2006	127.000,00	118.774,41	118.774,41	2,27%	M	*142	0,850000	12			
7/11/2036	2,27	1013	380	25	20073									
0049 4610 103	0615762	22/07/2011	1/06/2007	140.000,00	135.083,22	135.083,22	2,62%	M	*142	0,700000	12			
1/06/2037	2,62	2210	102	81	6350									
0049 4610 103	0615769	22/07/2011	11/06/2007	184.923,88	178.649,34	178.649,34	2,67%	M	*142	0,750000	12			
11/06/2037	2,67	1929	390	208	30709									
0049 4610 103	0615798	22/07/2011	19/07/2007	138.485,81	134.020,48	134.020,48	1,87%	M	*142	0,650000	12			
19/07/2037	1,87	2712	1024	106	63502									
0049 4610 103	0615805	22/07/2011	27/07/2007	157.800,00	150.410,40	150.410,40	1,97%	M	*142	0,750000	12			
27/07/2034	1,97	586	90	114	9434									

0017000QI 90001. TXT

0049	4610	103	0615931	22/07/2011	18/04/2008	150.000,00	138.560,61	138.560,61	2,50%	M	*142	0,950000	12
			18/04/2035	2,50	001645	000928	000188	58754					
0049	4610	103	0615941	22/07/2011	28/05/2008	112.377,23	105.854,34	105.854,34	2,71%	M	*142	1,000000	12
			28/05/2038	2,71	1861	1144	74	28297					
0049	4610	103	0616109	22/07/2011	7/05/2010	290.000,00	289.198,65	289.198,65	2,10%	M	*142	0,390000	12
			7/05/2050	2,10	1162	215	20	17145					
0049	4610	103	0616114	22/07/2011	27/05/2010	151.983,51	151.983,51	151.983,51	2,71%	M	*142	1,000000	12
			27/05/2040	2,71	142	120		7825					
0049	4610	103	0616154	22/07/2011	29/12/2010	220.284,30	220.284,30	220.284,30	2,54%	M	*	2,541000	12
			29/12/2040	2,54	2139	156	101	12866					
0049	4612	103	0603209	22/07/2011	13/09/2007	163.400,00	156.187,11	156.187,11	2,13%	M	*142	0,850000	12
			13/09/2047	2,13	1681	255	40	23387					
0049	4612	103	0603222	22/07/2011	11/01/2008	225.000,00	207.575,79	207.575,79	2,24%	M	*142	0,750000	12
			11/01/2029	2,24		489	166	37524					
0049	4612	103	0603223	22/07/2011	11/01/2008	155.937,00	150.472,27	150.472,27	2,99%	M	*142	1,500000	12
			11/01/2048	2,99	565	488	113	30742					
0049	4612	103	0603231	22/07/2011	3/04/2008	164.408,00	158.679,50	158.679,50	3,05%	M	*142	1,500000	12
			3/04/2048	3,05	1445	138	91	10367					
0049	4612	103	0603233	22/07/2011	16/04/2008	134.000,00	128.601,62	128.601,62	2,40%	M	*142	0,850000	12
			16/04/2048	2,40	141	141	36	11710					
0049	4612	103	0603241	22/07/2011	22/05/2008	122.593,34	114.697,52	114.697,52	2,36%	M	*142	0,650000	12
			22/05/2038	2,36	2720	179	144	3022					
0049	4612	103	0603324	22/07/2011	20/12/2010	133.900,00	133.027,02	133.027,02	3,00%	M	*	3,000000	12
			31/12/2050	3,00	573	496	93	31173					
0049	4612	103	0603326	22/07/2011	23/12/2010	245.000,00	242.074,00	242.074,00	2,14%	M	*	2,145000	12
			23/12/2040	2,14	673	596	173	34984					
0049	4613	103	0614781	22/07/2011	26/10/2007	116.600,00	108.210,40	108.210,40	1,87%	M	*142	0,500000	12
			26/10/2037	1,87	599	68	225	1527					
0049	4614	103	0606089	22/07/2011	21/11/2003	102.277,00	62.965,99	62.965,99	2,17%	M	*142	0,750000	12
			21/01/2025	2,17	001894	000279	000066	1					
0049	4614	103	0606304	22/07/2011	24/08/2007	224.000,00	217.406,04	217.406,04	1,99%	M	*142	0,750000	12
			24/08/2037	1,99				36545					
0049	4615	103	0674191	22/07/2011	4/12/2002	117.000,00	102.398,10	102.398,10	1,92%	M	*142	0,500000	12
			4/12/2027	1,92	003536	003536	000020	1					
0049	4615	103	0675696	22/07/2011	26/06/2007	198.897,05	192.107,39	192.107,39	2,46%	M	*142	1,250000	12
			26/06/2046	2,46	3627	875	137	17335					
0049	4615	103	0675715	22/07/2011	30/08/2007	172.500,00	165.202,91	165.202,91	2,24%	M	*142	1,000000	12
			30/08/2047	2,24	801	141	152	10758					
0049	4615	103	0675755	22/07/2011	20/12/2007	154.000,00	144.165,49	144.165,49	2,27%	M	*142	0,850000	12
			20/12/2037	2,27	3787	509	29	43973					
0049	4617	103	0608945	22/07/2011	22/12/2006	74.933,00	71.353,14	71.353,14	2,42%	M	*142	1,000000	12
			22/12/2046	2,42	1114	76	148	7847					
0049	4617	103	0608963	22/07/2011	3/04/2007	357.390,00	347.133,49	347.133,49	2,55%	M	*142	1,000000	12
			3/04/2037	2,55	1949	120	117	10030					
0049	4618	103	0609581	22/07/2011	6/09/2002	230.200,61	207.013,18	207.013,18	1,78%	M	*142	0,500000	12
			6/09/2032	1,78	000122	000021	000202	1					
0049	4618	103	0610688	22/07/2011	15/11/2005	192.000,00	190.193,32	190.193,32	2,27%	M	*142	0,850000	12

0017000QI 90001. TXT

15/11/2045	2, 27	881	191	78	4448							
0049 4618 103	0610753	22/07/2011	26/06/2007	121. 217, 50	97. 468, 99	97. 468, 99	1, 61% M	*142	0, 400000	12		
26/06/2047	1, 61	1435	293	34	18412							
0049 4618 103	0610755	22/07/2011	20/07/2007	183. 000, 00	174. 518, 10	174. 518, 10	2, 07% M	*142	0, 850000	12		
20/07/2047	2, 07	1233	261	95	17221							
0049 4618 103	0610792	22/07/2011	23/11/2010	192. 800, 00	190. 522, 16	190. 522, 16	1, 89% M	*142	0, 400000	12		
23/11/2045	1, 89	1874	1820	37	41778							
0049 4621 103	0601352	22/07/2011	15/06/2007	75. 000, 00	67. 585, 89	67. 585, 89	2, 42% M	*142	0, 500000	12		
15/12/2036	2, 42	1256	87	168	5371							
0049 4621 103	0601354	22/07/2011	20/06/2007	75. 000, 00	68. 775, 85	68. 775, 85	1, 71% M	*142	0, 500000	12		
20/06/2037	1, 71	1256	87	180	5374							

Santander de Ti tul i zaci ó n, SGFT, S. A.

FECHA : 21/07/11

SALLO3

HORA : 11: 26: 06

CREDI TO

PAGI NA:

115

LI STADO DE DERECHOS DE

HI POTECARI O 7

FONDO DE TI TULI ZACION DE ACTI VOS FTH: SAN.

PRESTAMOS:

(13)	(1)	(2)	(3)	(4)	(5)	(6)	(7)	(8)	(9)	(10)	(11)	(12)
	(14)	(15)	(16)	(17)								
0049 4621 103	0601361	22/07/2011	1/08/2007	111. 500, 00	102. 727, 38	102. 727, 38	1, 84% M	*142	0, 600000	12		
1/08/2037	1, 84	1256	87	170	5372							
0049 4621 103	0601381	22/07/2011	29/10/2007	140. 000, 00	130. 309, 09	130. 309, 09	2, 12% M	*142	0, 750000	12		
29/10/2037	2, 12	475	111	67	10951							
0049 4621 103	0601421	22/07/2011	27/05/2010	125. 000, 00	121. 631, 61	121. 631, 61	2, 61% M	*142	0, 900000	12		
27/05/2040	2, 61	737	101	116	11525							
0049 4622 103	0605079	22/07/2011	10/11/2006	158. 000, 50	154. 367, 64	154. 367, 64	2, 67% M	*142	1, 250000	12		
10/11/2040	2, 67	181	3157	174	13502							
0049 4622 103	0605149	22/07/2011	19/07/2007	175. 878, 69	170. 424, 39	170. 424, 39	1, 97% M	*142	0, 750000	12		
19/07/2037	1, 97	3131	171	122	12748							
0049 4623 103	0612088	22/07/2011	18/11/2005	129. 000, 00	122. 983, 79	122. 983, 79	2, 17% M	*142	0, 750000	12		
18/11/2045	2, 17	324	67	19	9077							
0049 4623 103	0612245	22/07/2011	8/05/2008	130. 000, 00	121. 102, 86	121. 102, 86	2, 22% M	*142	0, 510000	12		
8/05/2038	2, 22	629	235	4	30376							
0049 4623 103	0612314	22/07/2011	25/06/2010	68. 371, 00	66. 505, 96	66. 505, 96	3, 00% M	*142	1, 500000	12		
25/06/2035	3, 00	680	261	136	31716							
0049 4623 103	0612315	22/07/2011	25/06/2010	197. 729, 00	193. 600, 84	193. 600, 84	3, 00% M	*142	0, 750000	12		
25/06/2040	3, 00	680	261	141	31721							
0049 4623 103	0612316	22/07/2011	29/06/2010	151. 786, 31	148. 617, 39	148. 617, 39	3, 00% M	*142	0, 750000	12		
29/06/2040	3, 00	680	261	155	31735							
0049 4623 103	0612317	22/07/2011	29/06/2010	225. 000, 00	220. 302, 56	220. 302, 56	3, 00% M	*142	0, 750000	12		

0017000QI 90001. TXT

29/06/2040	3,00	680	261	161	31741								
0049 4624 103	0602272	22/07/2011	11/06/2004	127.700,00	109.782,44	109.782,44	4,93%	M	N/A2	0,000000	N/A		
11/06/2034	4,93	000001	000220	000220	2								
0049 4624 103	0602491	22/07/2011	28/12/2007	77.200,00	72.452,51	72.452,51	2,67%	M	*142	1,250000	12		
28/12/2037	2,67	1	236	112	18910								
0049 4625 103	0632260	22/07/2011	22/02/2008	160.000,00	149.816,31	149.816,31	2,29%	M	*142	0,750000	12		
22/02/2038	2,29	3386	584	200	32188								
0049 4625 103	0632284	22/07/2011	27/04/2009	190.000,00	175.503,16	175.503,16	1,11%	M	*S33	0,000000	12		
27/04/2034	1,11	3243	582	53	29162								
0049 4629 103	0707931	22/07/2011	20/09/2007	225.000,00	204.517,35	204.517,35	3,00%	M	*142	0,470000	12		
20/09/2032	3,00	1192	335	138	20118								
0049 4629 103	0707942	22/07/2011	12/12/2007	160.000,00	146.939,87	146.939,87	3,00%	M	*142	0,390000	12		
12/12/2033	3,00	1229	20	142	1466								
0049 4630 103	0748691	22/07/2011	10/09/2007	150.000,00	138.576,76	138.576,76	1,83%	M	*142	0,550000	12		
10/09/2037	1,83	2241	753	10	51625								
0049 4630 103	0748726	22/07/2011	22/10/2007	342.662,00	318.342,89	318.342,89	1,97%	M	*142	0,600000	12		
22/10/2037	1,97	9999	9999	9999	99912								
0049 4630 103	0748729	22/07/2011	22/10/2007	340.000,00	317.256,30	317.256,30	1,92%	M	*142	0,550000	12		
22/10/2037	1,92	9999	9999	9999	9997								
0049 4630 103	0748814	22/07/2011	18/09/2008	360.000,00	343.587,87	343.587,87	1,78%	M	*142	0,500000	12		
18/09/2038	1,78	2020	608	74	44700								
0049 4630 103	0748910	22/07/2011	12/01/2010	130.000,00	123.940,66	123.940,66	2,39%	M	*142	0,900000	12		
12/01/2035	2,39	2492	933	13	60835								
0049 4630 103	0748975	22/07/2011	19/06/2007	173.000,00	158.859,16	158.859,16	1,76%	M	*142	0,550000	12		
19/06/2037	1,76	2241	753	106	51689								
0049 4630 103	0748980	22/07/2011	17/12/2010	230.000,00	227.767,78	227.767,78	1,94%	M	*142	0,400000	12		
17/12/2050	1,94	495	495	214	22854								
0049 4633 103	0606414	22/07/2011	4/12/2007	175.000,00	158.956,59	158.956,59	2,07%	M	*142	0,650000	12		
4/12/2032	2,07	2352	441		31538								
0049 4633 103	0606416	22/07/2011	11/12/2007	121.500,00	114.861,64	114.861,64	1,92%	M	*142	0,500000	12		
11/12/2042	1,92	2352	441		31551								
0049 4633 103	0606445	22/07/2011	17/04/2008	94.432,00	89.285,35	89.285,35	2,05%	M	*142	0,500000	12		
17/04/2043	2,05	2352	441		31509								
0049 4633 103	0606487	22/07/2011	13/07/2009	147.442,00	139.081,35	139.081,35	1,97%	M	*142	0,750000	12		
13/07/2034	1,97	2335	231	184	19704								
0049 4633 103	0606508	22/07/2011	14/01/2010	180.000,00	174.338,45	174.338,45	2,14%	M	*142	0,650000	12		
14/01/2040	2,14	2352	441		31535								
0049 4634 103	0603029	22/07/2011	12/03/2010	350.000,00	339.514,44	339.514,44	2,27%	M	*142	0,750000	12		
12/05/2049	2,27	3678	160	22	6702								
0049 4634 103	0603031	22/07/2011	25/05/2010	148.000,00	141.561,64	141.561,64	2,11%	M	*142	0,400000	12		
25/05/2031	2,11	3529	442	076	15934								
0049 4635 103	0600615	22/07/2011	18/01/2008	75.479,00	72.474,42	72.474,42	2,24%	M	*142	0,750000	12		
18/01/2048	2,24	0000	0000	0000	5250								
0049 4635 103	0600626	22/07/2011	28/02/2008	190.000,00	182.790,92	182.790,92	2,39%	M	*142	0,850000	12		
28/02/2048	2,39	2087	3	76	189								
0049 4635 103	0600689	22/07/2011	31/12/2010	171.000,00	169.567,18	169.567,18	1,94%	M	*	1,941000	12		
31/12/2045	1,94	2396	6	166	402								

0017000QI 90001. TXT

0049	4636	103	0640748	22/07/2011	18/10/2001	170.086,43	113.295,16	113.295,16	0,92% M	*S33	0,000000	12
			18/10/2026	0,92	001319	000421	000013	1				
0049	4636	103	0644469	22/07/2011	11/09/2007	156.000,00	145.087,59	145.087,59	2,22% M	*142	0,850000	12
			3/10/2037	2,22			24690					
0049	4636	103	0644470	22/07/2011	21/09/2007	120.000,00	116.657,70	116.657,70	2,03% M	*142	0,750000	12
			21/09/2037	2,03			14966					
0049	4636	103	0644493	22/07/2011	14/03/2008	126.005,00	120.861,05	120.861,05	2,35% M	*142	0,800000	12
			5/04/2048	2,35			36689					
0049	4636	103	0644497	22/07/2011	24/04/2008	114.732,10	107.504,40	107.504,40	2,81% M	*142	1,100000	12
			2/05/2038	2,81			26857					
0049	4637	103	0615930	22/07/2011	4/03/2005	125.245,29	108.478,82	108.478,82	2,07% M	*142	0,550000	12
			4/03/2035	2,07	001769	000196	000157	5				
0049	4637	103	0615931	22/07/2011	4/03/2005	101.447,43	89.225,32	89.225,32	4,93% M	N/A2	0,000000	N/A
			4/03/2035	4,93	001769	000196	000157	5				
0049	4638	103	0617513	22/07/2011	30/10/2001	165.000,00	149.187,03	149.187,03	1,97% M	*142	0,600000	12
			30/10/2031	1,97	000001	000001	000001	1				
0049	4638	103	0623224	22/07/2011	14/06/2007	208.000,00	200.656,38	200.656,38	2,67% M	*142	0,750000	12
			14/06/2037	2,67		123	136	8920				
0049	4638	103	0623347	22/07/2011	15/03/2010	186.000,00	181.151,04	181.151,04	1,92% M	*142	0,400000	12
			15/03/2040	1,92	2746	111	36	7953				
0049	4638	103	0623348	22/07/2011	18/03/2010	178.000,00	173.359,69	173.359,69	1,92% M	*142	0,400000	12
			18/03/2040	1,92		291	94VT	18291				
0049	4640	103	0609592	22/07/2011	1/03/2005	142.000,00	139.772,44	139.772,44	3,02% M	*142	1,500000	12
			1/03/2040	3,02	000171	000278	000201	1				
0049	4640	103	0609815	22/07/2011	12/04/2007	331.000,00	302.528,33	302.528,33	1,95% T	*142	0,400000	12
			12/04/2032	1,95	1569	707	107	34017				
0049	4640	103	0609830	22/07/2011	1/06/2007	60.000,00	55.286,97	55.286,97	3,00% M	*142	0,390000	12
			1/06/2037	3,00	1966	482	194	27848				

Santander de Titulización, SGFT, S.A.

FECHA : 21/07/11

SALLO3

HORA : 11:26:06

CREDITO

PAGINA: 116

LISTADO DE DERECHOS DE

HIPOTECARIO 7

FONDO DE TITULIZACION DE ACTIVOS FTH: SAN.

PRESTAMOS:

(13)	(1)	(2)	(3)	(4)	(5)	(6)	(7)	(8)	(9)	(10)	(11)	(12)
	(14)	(15)	(16)	(17)								
0049	4640	103	0609885	22/07/2011	19/09/2007	175.000,00	167.396,67	167.396,67	2,03% M	*142	0,750000	12
			19/09/2047	2,03	1317	830	79	9333				
0049	4640	103	0609924	22/07/2011	10/12/2007	198.000,00	183.837,90	183.837,90	1,82% M	*142	0,400000	12
			10/12/2037	1,82	2315	831	5	40348				

0017000QI 90001. TXT

0049	4640	103	0609936	22/07/2011	2/01/2008	225.000,00	209.583,25	209.583,25	1,99%	M	*142	0,500000	12
			2/01/2038	1,99	2644	1158	60	63283					
0049	4640	103	0610149	22/07/2011	20/01/2010	123.000,00	112.923,49	112.923,49	2,39%	M	*142	0,900000	12
			20/01/2025	2,39	1217	665	56	43031					
0049	4640	103	0610186	22/07/2011	4/05/2010	140.000,00	137.139,15	137.139,15	2,96%	M	*142	1,250000	12
			4/05/2040	2,96	2712	1224	196	65779					
0049	4640	103	0610205	22/07/2011	15/06/2010	201.253,72	196.851,82	196.851,82	2,72%	M	*142	0,800000	12
			15/06/2040	2,72	2752	1262	208	67317					
0049	4640	103	0610212	22/07/2011	29/06/2010	170.000,00	165.575,96	165.575,96	1,63%	M	*142	0,390000	12
			29/06/2040	1,63	2752	1262	199	67311					
0049	4641	103	0600643	22/07/2011	16/09/2004	180.000,00	161.848,22	161.848,22	1,78%	M	*142	0,500000	12
			16/02/2032	1,78	002416	000015	000149	965					
0049	4641	103	0600738	22/07/2011	3/11/2005	140.000,00	131.808,07	131.808,07	4,01%	M	*140	1,250000	12
			3/11/2030	4,01	2193	11	156	705					
0049	4643	103	0608327	22/07/2011	4/10/2004	83.000,00	80.624,08	80.624,08	3,05%	M	*142	1,500000	12
			5/10/2044	3,05	001322	001322	000038	1					
0049	4643	103	0608646	22/07/2011	24/01/2006	195.000,00	183.093,10	183.093,10	2,34%	M	*142	0,850000	12
			24/01/2046	2,34	1592	1592	137	77310					
0049	4643	103	0608814	22/07/2011	29/11/2006	75.000,00	69.629,15	69.629,15	4,93%	M	N/A2	0,000000	N/A
			29/11/2036	4,93	1175	1175	85	62566					
0049	4643	103	0608947	22/07/2011	12/02/2010	187.900,00	182.288,07	182.288,07	1,94%	M	*142	0,400000	12
			12/02/2045	1,94	2007	2007	0213	92752					
0049	4643	103	0608953	22/07/2011	20/04/2010	180.000,00	117.883,12	117.883,12	1,95%	M	*142	0,400000	12
			20/04/2045	1,95	1165	0670	0072	34012					
0049	4643	103	0608958	22/07/2011	4/06/2010	131.000,00	127.338,99	127.338,99	2,32%	M	*142	0,400000	12
			4/06/2040	2,32	2260	509	183	27565					
0049	4643	103	0608972	22/07/2011	16/11/2010	129.500,00	127.619,46	127.619,46	1,89%	M	*142	0,400000	12
			3/12/2040	1,89			79620						
0049	4643	103	0608979	22/07/2011	29/12/2010	129.000,00	127.404,66	127.404,66	1,93%	M	*	1,930000	12
			29/12/2040	1,93	1318	1318	0180	65767					
0049	4646	103	0602672	22/07/2011	18/01/2002	109.000,00	107.244,00	107.244,00	3,79%	M	*140	1,000000	12
			18/01/2040	3,79	003615	535	000021	35300					
0049	4646	103	0609757	22/07/2011	28/01/2010	268.500,00	263.393,14	263.393,14	2,24%	M	*142	0,750000	12
			28/01/2050	2,24			2583						
0049	4646	103	0609773	22/07/2011	9/07/2010	330.000,00	315.407,20	315.407,20	1,68%	M	*142	0,400000	12
			9/11/2039	1,68	3007	201	188	10324					
0049	4646	103	0609783	22/07/2011	21/12/2010	166.000,00	164.892,01	164.892,01	2,90%	M	*	2,900000	12
			21/12/2050	2,90	1758	771	157	43796					
0049	4652	103	0603008	22/07/2011	25/04/2007	226.000,00	226.000,00	226.000,00	2,55%	M	*142	1,000000	12
			25/04/2047	2,55	1009	761	206	18421					
0049	4652	103	0603018	22/07/2011	12/06/2007	162.000,00	154.120,24	154.120,24	2,77%	M	*142	0,850000	12
			12/06/2047	2,77	1855	551	125	31999					
0049	4652	103	0603023	22/07/2011	15/06/2007	204.000,00	204.000,00	204.000,00	2,77%	M	*142	0,850000	12
			15/06/2047	2,77	226	157	127	13464					
0049	4652	103	0603027	22/07/2011	2/07/2007	309.000,00	309.000,00	309.000,00	1,97%	M	*142	0,750000	12
			28/07/2047	1,97	1238	942	152	32509A					
0049	4652	103	0603060	22/07/2011	25/07/2007	190.000,00	190.000,00	190.000,00	1,97%	M	*142	0,750000	12

0017000QI 90001. TXT

25/07/2047	1,97	1519	1182	159	19879							
0049 4652 103 0603066 22/07/2011	24/09/2007	335.000,00	335.000,00	335.000,00	2,03%	M	*142	0,750000	12			
24/09/2047	2,03	1378	1060	28	45605							
0049 4652 103 0603078 22/07/2011	31/01/2008	226.000,00	217.488,60	217.488,60	2,24%	M	*142	0,750000	12			
31/01/2048	2,24	1519	1182	200	31421							
0049 4653 103 0603432 22/07/2011	3/12/2010	140.000,00	138.641,23	138.641,23	1,94%	M	*142	0,400000	12			
3/12/2050	1,94	1172	230	215	19475							
0049 4656 103 0626827 22/07/2011	2/07/2007	177.970,14	163.463,44	163.463,44	1,82%	M	*142	0,600000	12			
2/07/2037	1,82	1806	62	42	6744							
0049 4656 103 0626840 22/07/2011	3/04/2008	161.099,56	154.609,43	154.609,43	2,40%	M	*142	0,850000	12			
3/04/2048	2,40	1806	62	40	6742							
0049 4656 103 0626873 22/07/2011	10/11/2010	127.350,00	126.139,41	126.139,41	3,00%	M	*	3,000000	12			
10/11/2048	3,00	1872	188	1	29155							
0049 4656 103 0626875 22/07/2011	10/11/2010	125.150,00	122.751,21	122.751,21	3,00%	M	*	3,000000	12			
10/11/2034	3,00	1872	188	25	29156							
0049 4657 103 0600900 22/07/2011	17/04/2008	136.000,00	129.978,16	129.978,16	1,95%	M	*142	0,400000	12			
17/04/2048	1,95	1684	306		24084							
0049 4658 103 0602575 22/07/2011	26/07/2007	120.500,00	116.701,75	116.701,75	1,97%	M	*142	0,750000	12			
26/07/2037	1,97	2020	377	216	1759							
0049 4658 103 0602589 22/07/2011	7/04/2008	126.680,00	121.929,58	121.929,58	2,80%	M	*142	1,250000	12			
7/04/2048	2,80	1580	265	71	23227							
0049 4658 103 0602597 22/07/2011	24/01/2008	94.000,00	84.894,32	84.894,32	1,99%	M	*142	0,500000	12			
24/01/2033	1,99	904	37	44	2668							
0049 4659 103 0608335 22/07/2011	8/08/2007	204.000,00	197.414,73	197.414,73	2,09%	M	*142	0,850000	12			
8/08/2047	2,09	1614	707	118	64835							
0049 4659 103 0608359 22/07/2011	9/11/2007	126.000,00	117.039,73	117.039,73	2,07%	M	*142	0,650000	12			
9/11/2037	2,07	2660	1565	134	97386							
0049 4659 103 0608382 22/07/2011	21/12/2007	155.000,00	148.795,49	148.795,49	2,17%	M	*142	0,750000	12			
21/12/2047	2,17	2560	1468	219	93759							
0049 4659 103 0608386 22/07/2011	3/01/2008	118.000,00	115.631,50	115.631,50	3,49%	M	*142	2,000000	12			
3/01/2043	3,49	1745	302	137	6064							
0049 4659 103 0608406 22/07/2011	7/02/2008	200.000,00	191.668,85	191.668,85	2,14%	M	*142	0,600000	12			
7/02/2048	2,14	2664	1569	114	98675							
0049 4659 103 0608414 22/07/2011	21/02/2008	150.000,00	144.019,47	144.019,47	2,19%	M	*142	0,650000	12			
21/02/2048	2,19	2664	1569	152	98713							
0049 4659 103 0608416 22/07/2011	21/02/2008	215.000,00	206.427,75	206.427,75	2,19%	M	*142	0,650000	12			
21/02/2048	2,19	2664	1569	130	98691							
0049 4659 103 0608423 22/07/2011	7/03/2008	210.000,00	201.207,54	201.207,54	2,17%	M	*142	0,650000	12			
7/03/2048	2,17	2664	1569	140	98701							
0049 4659 103 0608440 22/07/2011	3/04/2008	160.000,00	153.467,51	153.467,51	2,40%	M	*142	0,850000	12			
3/04/2048	2,40	3112	1359	116	84988							
0049 4659 103 0608595 22/07/2011	16/10/2009	115.000,00	111.026,71	111.026,71	2,17%	M	*142	0,800000	12			
16/10/2039	2,17	2935	1827	21	109203							
0049 4659 103 0608646 22/07/2011	12/11/2010	105.000,00	103.606,18	103.606,18	3,25%	M	*	3,250000	12			
12/11/2040	3,25	2934	1826	218	109175							

Santander de Ti tul i zaci ón, SGFT, S. A.

FECHA : 21/07/11

Pági na 274

SALLO3

HORA : 11:26:06

CREDITO

PAGINA: 117

LISTADO DE DERECHOS DE

HIPOTECARIO 7

FONDO DE TITULIZACION DE ACTIVOS FTH: SAN.

PRESTAMOS:

(13)	(1)	(2)	(3)	(4)	(5)	(6)	(7)	(8)	(9)	(10)	(11)	(12)
	(14)	(15)	(16)	(17)								
0049 4662 103	0655906	22/07/2011	20/01/2006	205.000,00	203.650,00	203.650,00	3,04%	M	*140	0,250000	12	
20/01/2046	3,04 2615	498	32	5908								
0049 4663 103	0600635	22/07/2011	5/06/2007	275.000,00	265.673,06	265.673,06	2,67%	M	*142	0,750000	12	
5/06/2037	2,67 2221		41	29056								
0049 4663 103	0600648	22/07/2011	26/07/2007	250.000,00	242.742,24	242.742,24	2,22%	M	*142	1,000000	12	
26/07/2037	2,22			38742								
0049 4663 103	0600659	22/07/2011	21/09/2007	190.000,00	184.904,93	184.904,93	2,28%	M	*142	1,000000	12	
21/09/2037	2,28 1754	1754	197	22848								
0049 4663 103	0600664	22/07/2011	11/02/2008	220.322,00	220.322,00	220.322,00	2,82%	M	*140	0,000000	12	
11/02/2048	2,82 688	180	62	7948								
0049 4663 103	0600665	22/07/2011	12/02/2008	153.000,00	153.000,00	153.000,00	2,82%	M	*140	0,000000	12	
12/02/2048	2,82 2542	887	165	56177								
0049 4663 103	0600674	22/07/2011	31/03/2008	264.254,00	264.254,00	264.254,00	3,26%	M	*140	0,350000	12	
31/03/2028	3,26 2965		56	83523								
0049 4666 103	0625318	22/07/2011	6/10/2008	289.065,44	261.603,74	261.603,74	0,92%	M	*S33	0,000000	12	
6/10/2033	0,92 1378	386	179	38590								
0049 4666 103	0625363	22/07/2011	25/06/2010	230.000,00	224.118,18	224.118,18	1,75%	M	*142	0,400000	12	
25/06/2040	1,75 3211	1517	126	66080								
0049 4666 103	0625369	22/07/2011	28/09/2010	69.000,00	67.145,99	67.145,99	0,89%	M	*S33	0,000000	12	
28/09/2035	0,89 230	73	8	18485								
0049 4666 103	0625370	22/07/2011	4/10/2010	188.910,00	145.078,21	145.078,21	2,67%	M	*	2,671000	12	
4/10/2035	2,67 1109	252	166	13911								
0049 4666 103	0625373	22/07/2011	21/12/2010	182.000,00	179.142,99	179.142,99	2,75%	M	*	2,750000	12	
21/12/2033	2,75 424	424	79	30632								
0049 4667 103	0643485	22/07/2011	7/11/2003	61.000,00	51.847,54	51.847,54	4,93%	M	N/A	0,000000	N/A	
5/11/2033	4,93 000955	000582	000118	32096								
0049 4667 103	0645377	22/07/2011	29/03/2010	180.000,00	175.230,32	175.230,32	1,92%	M	*142	0,400000	12	
29/03/2045	1,92 1716	1104	139	50275								
0049 4667 103	0645383	22/07/2011	18/05/2010	190.000,00	184.334,88	184.334,88	2,18%	M	*142	0,470000	12	
18/05/2040	2,18 1104	1716	0124	50265								
0049 4667 103	0645387	22/07/2011	7/07/2010	189.525,00	189.525,00	189.525,00	2,28%	M	*142	1,000000	12	
7/07/2040	2,28 2184	950	37	39272								
0049 4668 103	0601758	22/07/2011	12/12/2006	196.000,12	180.202,56	180.202,56	2,02%	M	*142	0,600000	12	
13/12/2036	2,02 978	103	122	6548								

0017000QI 90001. TXT

0049	4668	103	0601768	22/07/2011	16/07/2007	182.000,00	175.932,70	175.932,70	1,97%	M	*142	0,750000	12
	16/07/2037		1,97	1773	115	42	12906						
0049	4668	103	0601772	22/07/2011	16/11/2007	158.000,00	147.949,07	147.949,07	2,17%	M	*142	0,750000	12
	16/11/2037		2,17	001672	000347	000058	3						
0049	4669	103	0605045	22/07/2011	29/03/2010	137.870,00	118.131,69	118.131,69	1,00%	M	*S33	0,000000	12
	29/08/2032		1,00	1523	93	199	8522						
0049	4671	103	0601870	22/07/2011	11/04/2006	86.538,74	80.919,32	80.919,32	2,30%	M	*142	0,750000	12
	11/04/2046		2,30	164	691	179	14718						
0049	4671	103	0601971	22/07/2011	27/03/2009	12.000,00	11.333,08	11.333,08	1,91%	M	*142	0,390000	12
	27/03/2039		1,91	792	194	153	16299						
0049	4672	103	0601375	22/07/2011	9/04/2010	115.000,00	111.275,96	111.275,96	1,95%	M	*142	0,400000	12
	9/04/2040		1,95	1724	140	124	18870						
0049	4673	103	0602000	22/07/2011	11/07/2007	81.804,38	73.178,79	73.178,79	1,97%	M	*142	0,750000	12
	11/07/2032		1,97				7428						
0049	4673	103	0602006	22/07/2011	16/01/2008	177.048,96	170.091,48	170.091,48	2,34%	M	*142	0,850000	12
	16/01/2048		2,34	1979	171	70	11114						
0049	4673	103	0602044	22/07/2011	12/03/2010	135.000,00	128.420,87	128.420,87	1,92%	M	*142	0,400000	12
	12/04/2044		1,92	4290	1106	107	13473						
0049	4676	103	0604882	22/07/2011	23/01/2008	101.000,00	92.922,25	92.922,25	3,00%	M	*142	0,750000	12
	23/01/2033		3,00	1026	195	98	20285						
0049	4676	103	0604987	22/07/2011	29/01/2010	170.000,00	166.418,28	166.418,28	1,89%	M	*142	0,400000	12
	29/01/2050		1,89	1232	469	17	39083						
0049	4676	103	0605003	22/07/2011	11/06/2010	132.000,00	128.298,16	128.298,16	2,32%	M	*142	0,400000	12
	11/06/2040		2,32	1141	591	140	50381						
0049	4676	103	0605007	22/07/2011	24/06/2010	60.000,00	57.020,03	57.020,03	4,00%	M	*142	1,000000	12
	24/06/2025		4,00	1070	390	141	34190						
0049	4676	103	0605032	22/07/2011	23/12/2010	150.000,00	149.022,09	149.022,09	3,00%	M	*	3,000000	12
	23/12/2050		3,00	1148	432	19	36708						
0049	4676	103	0605033	22/07/2011	23/12/2010	168.000,00	165.926,02	165.926,02	1,94%	M	*	1,941000	12
	23/12/2040		1,94	1148	432	37	36717						
0049	4677	103	0283758	22/07/2011	17/02/2000	135.000,00	130.260,22	130.260,22	4,52%	M	*142	3,000000	12
	1/08/2030		4,52	1278	494	140	49082						
0049	4677	103	0605202	22/07/2011	14/07/2008	121.255,03	116.658,31	116.658,31	2,07%	M	*142	0,850000	12
	14/07/2048		2,07	1699	147	26	12688						
0049	4677	103	0605281	22/07/2011	12/04/2010	172.000,00	167.439,44	167.439,44	1,95%	M	*142	0,400000	12
	12/04/2045		1,95	1546	666	4	61169						
0049	4677	103	0605283	22/07/2011	11/05/2010	135.000,00	128.317,35	128.317,35	2,11%	M	*142	0,400000	12
	11/05/2030		2,11	1757	796	47	72358						
0049	4677	103	0605286	22/07/2011	7/06/2010	156.000,00	152.432,13	152.432,13	2,32%	M	*142	0,400000	12
	7/06/2045		2,32	1545	665	144	61085						
0049	4677	103	0605287	22/07/2011	15/06/2010	350.000,00	341.995,01	341.995,01	2,32%	M	*142	0,400000	12
	15/06/2045		2,32	1715	767	38	67657						
0049	4677	103	0605289	22/07/2011	30/06/2010	108.000,00	103.403,31	103.403,31	1,64%	M	*142	0,400000	12
	30/06/2030		1,64	1728	776	137	70734						
0049	4677	103	0605297	22/07/2011	9/12/2010	230.000,00	227.306,49	227.306,49	1,94%	M	*142	0,400000	12
	9/12/2045		1,94		482	72	30880						
0049	4677	103	0605298	22/07/2011	30/11/2010	217.900,00	215.325,61	215.325,61	1,89%	M	*142	0,400000	12

0017000QI 90001. TXT

30/11/2045	1,89	181	2	4793								
0049 4677 103 0605301 22/07/2011 20/12/2010	210.000,00	207.893,70	207.893,70	1,94% M *	1,941000	12						
20/12/2045	1,94	2239	652	97	32239							
0049 4677 103 0605302 22/07/2011 20/12/2010	255.000,00	252.442,40	252.442,40	1,94% M *	1,941000	12						
20/12/2045	1,94	1027	338	120	37990							
0049 4677 103 0605307 22/07/2011 27/12/2010	205.000,00	202.943,89	202.943,89	1,94% M *	1,941000	12						
27/12/2045	1,94	1440	597	179	56699							
0049 4679 103 0647001 22/07/2011 24/07/2007	150.000,00	145.398,40	145.398,40	1,97% M *142	0,750000	12						
24/07/2037	1,97	694	9	21	915							
0049 4679 103 0647010 22/07/2011 22/02/2008	163.980,00	145.809,51	145.809,51	0,99% M *S33	0,000000	12						
22/02/2033	0,99	1855	454	180								
0049 4679 103 0647022 22/07/2011 17/06/2008	221.000,00	208.150,30	208.150,30	2,02% M *142	0,500000	12						
17/06/2040	2,02	1142	79	168	10533							
0049 4680 103 0601654 22/07/2011 27/07/2007	260.400,00	250.590,56	250.590,56	2,22% M *142	1,000000	12						
27/07/2047	2,22	1519	1400	43	37643							

SALL03

FECHA : 21/07/11

HORA : 11:26:06

CREDITO

PAGINA: 118

LISTADO DE DERECHOS DE

HI POTECARIO 7

FONDO DE TITULIZACION DE ACTIVOS FTH: SAN.

PRESTAMOS:

(13)	(1)	(2)	(3)	(4)	(5)	(6)	(7)	(8)	(9)	(10)	(11)	(12)
(13)	(14)	(15)	(16)	(17)								
0049 4680 103 0601696 22/07/2011 23/04/2010	252.000,00	246.772,64	246.772,64	1,95% M *142	0,400000	12						
23/04/2050	1,95	2095	2095	65	14264							
0049 4681 103 0636418 22/07/2011 27/08/2002	75.000,55	69.457,97	69.457,97	2,74% M *142	1,500000	12						
27/08/2024	2,74	000860	000056	000204	1							
0049 4685 103 0625261 22/07/2011 10/10/2007	340.000,00	324.265,53	324.265,53	1,84% M *142	0,470000	12						
10/10/2047	1,84	3049	1056	10	58803							
0049 4687 103 0606585 22/07/2011 31/07/2007	365.000,00	354.193,91	354.193,91	1,99% M *142	0,750000	12						
31/07/2037	1,99	2266	274	166	15508							
0049 4687 103 0606591 22/07/2011 19/03/2008	127.000,00	118.860,20	118.860,20	2,22% M *142	0,700000	12						
19/03/2038	2,22	100	157	2	10335							
0049 4689 103 0609811 22/07/2011 13/01/2006	188.000,00	185.217,52	185.217,52	3,24% M *142	1,750000	12						
13/01/2050	3,24	803	803	101	29305							
0049 4689 103 0609852 22/07/2011 24/05/2006	165.000,00	154.680,83	154.680,83	2,46% M *142	0,750000	12						
24/05/2046	2,46	004739	001109	022146	1							
0049 4692 103 0604158 22/07/2011 19/12/2006	120.000,00	113.522,01	113.522,01	2,92% M *142	1,500000	12						
19/12/2034	2,92	2803	1664	71	115028							
0049 4692 103 0604170 22/07/2011 19/03/2008	128.000,00	121.685,13	121.685,13	2,27% M *142	0,750000	12						

0017000QI 90001. TXT

19/03/2043	2, 27	796	796	171	39074							
0049 4692 103 0604195 22/07/2011	5/02/2010	238. 716, 00	232. 767, 33	232. 767, 33	1, 94% M	*142	0, 400000	12				
5/02/2050	1, 94	1366	198	169	14845							
0049 4692 103 0604200 22/07/2011	2/12/2010	310. 000, 00	306. 960, 39	306. 960, 39	1, 89% M	*142	0, 400000	12				
2/12/2050	1, 89	2057	130	87	7245							
0049 4694 103 0635244 22/07/2011	3/04/2003	166. 000, 58	152. 868, 64	152. 868, 64	2, 25% M	*142	0, 760000	12				
3/04/2033	2, 25	002143	000541	000094	1							
0049 4694 103 0636737 22/07/2011	16/03/2006	110. 000, 00	88. 292, 71	88. 292, 71	2, 02% M	*142	0, 500000	12				
16/03/2026	2, 02	238	32	138	6608							
0049 4694 103 0636812 22/07/2011	21/08/2006	165. 000, 00	150. 040, 90	150. 040, 90	2, 24% M	*142	1, 000000	12				
21/08/2036	2, 24	2059	1012	163	77766							
0049 4694 103 0636838 22/07/2011	8/01/2007	147. 000, 00	141. 724, 67	141. 724, 67	2, 99% M	*142	1, 500000	12				
8/01/2039	2, 99	2710	1022	163	63373							
0049 4694 103 0636857 22/07/2011	23/03/2007	103. 000, 00	96. 714, 01	96. 714, 01	3, 52% M	*142	2, 000000	12				
23/03/2032	3, 52	2087	500	216	13795							
0049 4694 103 0636869 22/07/2011	12/06/2007	176. 406, 49	169. 282, 29	169. 282, 29	2, 92% M	*142	1, 000000	12				
12/06/2047	2, 92	2933	1205	193	74949							
0049 4694 103 0636927 22/07/2011	29/11/2007	282. 522, 64	271. 490, 17	271. 490, 17	2, 32% M	*142	0, 900000	12				
29/11/2037	2, 32	3160	329	28	22344							
0049 4695 103 0601388 22/07/2011	29/12/2010	153. 000, 00	151. 465, 42	151. 465, 42	1, 94% M	*	1, 941000	12				
29/12/2045	1, 94	838	838	210	70096							
0049 4696 103 0607330 22/07/2011	5/03/2008	300. 000, 00	283. 481, 37	283. 481, 37	1, 92% M	*142	0, 400000	12				
5/03/2043	1, 92	1580	904	109	43775							
0049 4697 103 0614635 22/07/2011	27/07/2007	360. 178, 86	345. 410, 71	345. 410, 71	1, 97% M	*142	0, 750000	12				
27/07/2046	1, 97	2110	2110	140	10939							
0049 4697 103 0614716 22/07/2011	16/12/2010	209. 800, 00	207. 649, 03	207. 649, 03	0, 97% M	*S33	0, 000000	12				
31/12/2050	0, 97	2200	697	11	33647							
0049 4698 103 0636880 22/07/2011	6/07/2007	267. 838, 06	255. 027, 04	255. 027, 04	2, 07% M	*142	0, 850000	12				
6/07/2047	2, 07	1658	1646	16	76166							
0049 4699 103 0602227 22/07/2011	12/09/2003	115. 000, 00	113. 863, 20	113. 863, 20	3, 03% M	*142	1, 750000	12				
12/02/2030	3, 03	001340	000076	000061	1							
0049 4700 103 0718683 22/07/2011	22/11/2004	160. 000, 00	121. 228, 09	121. 228, 09	2, 16% M	*142	0, 610000	12				
22/01/2031	2, 16	001064	000060	000015	1							
0049 4700 103 0719500 22/07/2011	20/12/2005	841. 416, 95	666. 031, 77	666. 031, 77	2, 04% M	*142	0, 500000	12				
20/12/2025	2, 04	1805	567	122	27357							
0049 4700 103 0719722 22/07/2011	30/03/2007	231. 600, 36	212. 822, 18	212. 822, 18	2, 37% M	*142	0, 850000	12				
30/03/2037	2, 37	2618	1516	36	35417							
0049 4700 103 0719779 22/07/2011	6/07/2007	201. 000, 00	194. 920, 25	194. 920, 25	2, 22% M	*142	1, 000000	12				
6/07/2037	2, 22	689	689	162	4730							
0049 4700 103 0719958 22/07/2011	11/03/2009	187. 200, 00	178. 350, 54	178. 350, 54	1, 00% M	*S33	0, 000000	12				
11/03/2049	1, 00	2813	636	200	43995							
0049 4700 103 0720098 22/07/2011	27/01/2010	357. 500, 00	340. 234, 19	340. 234, 19	1, 89% M	*142	0, 400000	12				
30/01/2034	1, 89	1533	3	138	56273							
0049 4700 103 0720105 22/07/2011	29/01/2010	295. 000, 00	287. 760, 22	287. 760, 22	1, 89% M	*142	0, 400000	12				
29/01/2050	1, 89	3296	360	191	10156							
0049 4700 103 0720176 22/07/2011	4/06/2010	223. 000, 00	217. 899, 72	217. 899, 72	2, 32% M	*142	0, 400000	12				
4/06/2045	2, 32	2735	1028	177	23479							

0017000QI 90001. TXT

0049	4700	103	0720178	22/07/2011	17/06/2010	236.000,00	230.602,36	230.602,36	2,32%	M	*142	0,400000	12
			17/06/2045	2,32	2844	256	42	10722					
0049	4700	103	0720193	22/07/2011	29/07/2010	198.000,00	194.792,92	194.792,92	1,68%	M	*142	0,400000	12
			29/07/2050	1,68	1857	81	175	4809					
0049	4700	103	0720232	22/07/2011	2/12/2010	226.000,00	221.439,23	221.439,23	1,96%	M	*	1,965000	12
			5/12/2033	1,96	3507	1225	146	59565					
0049	4700	103	0720234	22/07/2011	13/12/2010	316.000,00	312.299,31	312.299,31	1,94%	M	*142	0,400000	12
			13/12/2045	1,94	1765	1765	55	62278					
0049	4701	103	0604541	22/07/2011	18/07/2007	315.450,00	271.674,80	271.674,80	1,97%	M	*142	0,750000	12
			18/12/2042	1,97	1746	803	201	31314					
0049	4701	103	0604567	22/07/2011	26/05/2008	150.000,00	140.316,56	140.316,56	2,31%	M	*142	0,600000	12
			26/05/2038	2,31	1214	46	192	2080					
0049	4704	103	0608385	22/07/2011	18/06/2007	250.000,00	229.873,88	229.873,88	1,83%	M	*142	0,550000	12
			18/06/2037	1,83	2449	325	164	1019					
0049	4704	103	0608458	22/07/2011	3/06/2010	410.000,00	398.541,74	398.541,74	2,32%	M	*142	0,400000	12
			3/06/2040	2,32	1624	770	77	58715					
0049	4704	103	0608459	22/07/2011	10/06/2010	160.000,00	156.340,64	156.340,64	2,32%	M	*142	0,400000	12
			10/06/2045	2,32	959	697	211	39464					
0049	4704	103	0608466	22/07/2011	30/06/2010	437.000,00	429.219,03	429.219,03	1,64%	M	*142	0,400000	12
			30/06/2050	1,64	4033	345	79	14858					
0049	4704	103	0608469	22/07/2011	27/07/2010	228.000,00	222.600,56	222.600,56	1,68%	M	*142	0,400000	12
			27/07/2040	1,68	429	429	187	26887					
0049	4704	103	0608478	22/07/2011	1/12/2010	361.600,00	356.348,95	356.348,95	1,89%	M	*142	0,400000	12
			1/12/2040	1,89	566	566	68	33850					
0049	4704	103	0608479	22/07/2011	9/12/2010	349.000,00	343.969,36	343.969,36	1,94%	M	*142	0,400000	12
			9/12/2040	1,94	290	290	90	3246					
0049	4705	103	0676511	22/07/2011	13/04/2010	230.000,00	220.648,88	220.648,88	1,95%	M	*142	0,400000	12
			13/04/2035	1,95	14	337	96	11692					
0049	4705	103	0676524	22/07/2011	8/10/2010	500.000,00	490.537,05	490.537,05	1,82%	M	*142	0,400000	12
			8/10/2040	1,82	3280	582	134	9435					
0049	4705	103	0676543	22/07/2011	30/12/2010	180.000,00	177.866,05	177.866,05	2,19%	M	*	2,190000	12
			29/12/2040	2,19	729	363	82	23962					

Santander de Titulización, SGFT, S. A.

FECHA : 21/07/11

SALLO3

HORA : 11:26:06

CREDITO

PAGINA: 119

LISTADO DE DERECHOS DE

HIPOTECARIO 7

FONDO DE TITULIZACION DE ACTIVOS FTH: SAN.

PRESTAMOS:

(13)	(1)	(14)	(15)	(2)	(16)	(3)	(17)	(4)	(5)	(6)	(7)	(8)	(9)	(10)	(11)	(12)
------	-----	------	------	-----	------	-----	------	-----	-----	-----	-----	-----	-----	------	------	------

0017000QI 90001. TXT

0049	4706	103	0603610	22/07/2011	26/06/2007	300.000,00	264.307,83	264.307,83	1,61%	M	*142	0,400000	12
			26/03/2042	1,61	1735	2	199	126					
0049	4707	103	0607110	22/07/2011	20/06/2007	239.202,00	219.826,69	219.826,69	1,86%	M	*142	0,650000	12
			20/06/2037	1,86	118	118	36	7914					
0049	4709	103	0601949	22/07/2011	25/01/2010	208.000,00	200.412,53	200.412,53	1,89%	M	*142	0,400000	12
			25/01/2040	1,89	487	487	193	22854					
0049	4709	103	0601952	22/07/2011	8/04/2010	253.954,89	248.508,41	248.508,41	1,95%	M	*142	0,400000	12
			8/04/2050	1,95	1381	1381	136	48700					
0049	4709	103	0601955	22/07/2011	29/06/2010	350.000,00	343.768,09	343.768,09	1,64%	M	*142	0,400000	12
			29/06/2050	1,64	1813	694	164	19010					
0049	4710	103	0260603	22/07/2011	21/03/1997	358.311,36	274.625,74	274.625,74	2,12%	M	*136	0,600000	12
			1/12/2035	2,12	1190	196	232	4792					
0049	4710	103	0603296	22/07/2011	3/05/2010	165.000,00	159.794,18	159.794,18	2,11%	M	*142	0,400000	12
			3/05/2037	2,11	1939	20	10	620					
0049	4710	103	0603301	22/07/2011	10/06/2010	227.670,00	221.847,69	221.847,69	1,75%	M	*142	0,400000	12
			1/07/2040	1,75	3581	388	84	13027					
0049	4710	103	0603302	22/07/2011	14/07/2010	288.000,00	281.253,48	281.253,48	1,75%	M	*	1,750000	12
			1/08/2040	1,75	1459	1459	73	11616					
0049	4710	103	0603304	22/07/2011	18/06/2010	353.000,00	343.972,59	343.972,59	1,75%	M	*142	0,400000	12
			1/07/2040	1,75	2583	303	137	23942					
0049	4711	103	0672799	22/07/2011	11/01/2010	310.000,00	300.753,49	300.753,49	1,94%	M	*142	0,400000	12
			7/02/2045	1,94	2768	2425	42	123931					
0049	4711	103	0672800	22/07/2011	11/01/2010	310.000,00	300.753,49	300.753,49	1,94%	M	*142	0,400000	12
			7/02/2045	1,94	2768	2425	48	123933					
0049	4711	103	0672805	22/07/2011	29/01/2010	138.000,00	133.489,34	133.489,34	2,24%	M	*142	0,750000	12
			29/01/2040	2,24	2954	269	197	10641					
0049	4711	103	0672832	22/07/2011	23/09/2010	165.500,00	163.088,57	163.088,57	2,12%	M	*142	0,700000	12
			23/09/2045	2,12	2707	202	108	7721					
0049	4711	103	0672843	22/07/2011	16/11/2010	190.000,00	188.344,20	188.344,20	3,00%	M	*	3,000000	12
			16/11/2050	3,00	2954	269	181	10637					
0049	4713	103	0603798	22/07/2011	13/05/2010	240.000,00	232.765,02	232.765,02	2,11%	M	*142	0,400000	12
			13/05/2040	2,11	3445	480	215	2581					
0049	4713	103	0603806	22/07/2011	20/12/2010	145.000,00	142.735,51	142.735,51	1,94%	M	*	1,941000	12
			20/12/2035	1,94	3161	394	85	341					
0049	4717	103	0601482	22/07/2011	16/06/2010	139.000,00	136.615,11	136.615,11	3,17%	M	*142	1,250000	12
			16/06/2040	3,17	2662	648	166	30484					
0049	4718	103	0608141	22/07/2011	8/04/2010	250.000,00	241.904,11	241.904,11	1,95%	M	*142	0,400000	12
			8/04/2040	1,95	1362	576	213	15280					
0049	4719	103	0607432	22/07/2011	23/04/2007	353.176,00	343.008,48	343.008,48	2,55%	M	*142	1,000000	12
			23/04/2039	2,55	2317	1215	79	75429					
0049	4719	103	0607522	22/07/2011	30/06/2010	350.000,00	340.905,77	340.905,77	1,64%	M	*142	0,400000	12
			30/06/2040	1,64		420	112	18654					
0049	4720	103	0603869	22/07/2011	18/11/2005	233.100,00	230.112,63	230.112,63	2,17%	M	*142	0,750000	12
			18/11/2045	2,17	693	693	9	15606					
0049	4721	103	0689579	22/07/2011	2/02/2010	290.000,00	285.056,82	285.056,82	2,29%	M	*142	0,750000	12
			2/02/2050	2,29	1647	421	79	18742					
0049	4721	103	0689591	22/07/2011	30/06/2010	279.800,00	279.800,00	279.800,00	3,95%	M	*142	0,750000	12

0017000QI 90001. TXT

30/06/2020	3,95	1647	421	76	18741							
0049 4721 103	0689601	22/07/2011	13/12/2010	537.900,00	530.146,37	530.146,37	1,94%	M	*142	0,400000	12	
13/12/2040	1,94	3796	417	132	2189							
0049 4721 103	0689602	22/07/2011	29/12/2010	148.000,00	145.651,77	145.651,77	1,82%	M	*	1,821000	12	
29/12/2035	1,82	3991	321	81	9245							
0049 4722 103	0650336	22/07/2011	14/01/2008	319.000,00	305.254,41	305.254,41	1,89%	M	*142	0,400000	12	
14/01/2048	1,89	2730	115	193	6451							
0049 4722 103	0650402	22/07/2011	28/04/2010	326.000,00	319.237,56	319.237,56	1,95%	M	*142	0,400000	12	
28/04/2050	1,95			38213								
0049 4724 103	0604865	22/07/2011	26/04/2007	856.000,00	856.000,00	856.000,00	2,30%	M	*142	0,750000	12	
26/04/2047	2,30	567	137	3	28883							
0049 4724 103	0604982	22/07/2011	29/06/2010	260.000,00	253.244,39	253.244,39	1,64%	M	*142	0,400000	12	
1/07/2040	1,64	1849	946	143	2224							
0049 4724 103	0604994	22/07/2011	14/12/2010	400.000,00	395.315,52	395.315,52	1,94%	M	*142	0,400000	12	
14/12/2045	1,94	649	649	199	30417							
0049 4725 103	0606997	22/07/2011	30/10/2007	228.400,00	215.396,88	215.396,88	1,77%	M	*142	0,400000	12	
30/10/2042	1,77	1757	1117	41	47381							
0049 4725 103	0607040	22/07/2011	25/11/2009	352.000,00	328.302,06	328.302,06	1,82%	M	*142	0,400000	12	
30/11/2029	1,82	1533	3	33	56053							
0049 4725 103	0607060	22/07/2011	29/11/2010	350.900,00	347.459,40	347.459,40	1,89%	M	*142	0,400000	12	
29/11/2050	1,89	2811	797	66	38057							
0049 4726 103	0652516	22/07/2011	1/08/2007	197.000,00	187.005,05	187.005,05	1,64%	M	*142	0,400000	12	
1/08/2047	1,64	1146	1138	92	63327							
0049 4726 103	0652551	22/07/2011	21/05/2010	420.000,00	408.192,99	408.192,99	2,11%	M	*142	0,400000	12	
21/05/2040	2,11	3195	178	204	5697							
0049 4726 103	0652552	22/07/2011	3/06/2010	400.000,00	390.851,42	390.851,42	2,32%	M	*142	0,400000	12	
3/06/2045	2,32	2440	181	35	9796							
0049 4726 103	0652554	22/07/2011	15/07/2010	460.000,00	449.878,67	449.878,67	1,68%	M	*142	0,400000	12	
15/07/2045	1,68	828	828	33	50237							
0049 4726 103	0652564	22/07/2011	29/12/2010	339.000,00	335.079,30	335.079,30	2,34%	M	*	2,341000	12	
29/12/2040	2,34	1284	1284	61	51288							
0049 4727 103	0605880	22/07/2011	23/02/2010	345.000,00	336.094,75	336.094,75	2,29%	M	*142	0,750000	12	
23/10/2049	2,29	3440	9	145	18100							
0049 4727 103	0605884	22/07/2011	27/08/2010	138.000,00	134.316,72	134.316,72	1,77%	M	*142	0,400000	12	
27/08/2035	1,77	423	423	72	26045N							
0049 4728 103	0606017	22/07/2011	24/02/2010	374.000,00	363.468,07	363.468,07	1,94%	M	*142	0,400000	12	
24/02/2045	1,94	2286	225	27	20768							
0049 4728 103	0606020	22/07/2011	1/12/2010	256.000,00	253.489,88	253.489,88	1,89%	M	*142	0,400000	12	
1/12/2050	1,89	3425	286	115	17154							
0049 4729 103	0607353	22/07/2011	3/07/2007	245.000,00	230.010,32	230.010,32	2,07%	M	*142	0,850000	12	
3/07/2042	2,07	2639	932	92	51583							
0049 4729 103	0607361	22/07/2011	26/10/2007	247.000,00	229.133,21	229.133,21	1,84%	M	*142	0,470000	12	
26/10/2037	1,84	2689	675	153	31539							
0049 4729 103	0607421	22/07/2011	1/06/2010	266.000,00	260.921,26	260.921,26	2,32%	M	*142	0,400000	12	
1/06/2050	2,32	1548	61	63	3511							
0049 4730 103	0604472	22/07/2011	18/03/2010	509.000,00	500.377,08	500.377,08	2,27%	M	*142	0,750000	12	
18/03/2050	2,27	714	714	218	38123							

0017000QI 90001. TXT
 0049 4733 103 0600238 22/07/2011 7/08/2001 95.000,00 92.313,28 92.313,28 2,74% M *142 1,500000 12
 7/08/2039 2,74 440 26 158 2490
 Santander de Titulización, SGFT, S.A.

SALL03

FECHA : 21/07/11

HORA : 11:26:06

CREDITO

PAGINA: 120

LISTADO DE DERECHOS DE

HIPOTECARIO 7

FONDO DE TITULIZACION DE ACTIVOS FTH: SAN.

PRESTAMOS:

(13)	(1)	(14)	(15)	(2)	(3)	(4)	(5)	(6)	(7)	(8)	(9)	(10)	(11)	(12)
				(16)	(17)									
0049 4733 103	0602625	22/07/2011	4/03/2010	165.000,00	157.057,16	157.057,16	2,72% M	*142	1,200000	12				
4/03/2030	2,72 2435	167	79	7543										
0049 4733 103	0602634	22/07/2011	19/07/2010	210.000,00	205.258,20	205.258,20	1,98% M	*142	0,950000	12				
19/07/2040	1,98 2433	312	1672	39597										
0049 4733 103	0602635	22/07/2011	19/07/2010	210.000,00	205.258,20	205.258,20	1,98% M	*142	0,950000	12				
19/07/2040	1,98 2717	543	109	51739										
0049 4734 103	0659765	22/07/2011	12/03/2010	314.500,00	307.093,37	307.093,37	1,92% M	*142	0,400000	12				
12/03/2050	1,92 2300	30	30	1573										
0049 4734 103	0659766	22/07/2011	18/03/2010	160.000,00	154.485,07	154.485,07	1,92% M	*142	0,400000	12				
18/03/2040	1,92 656	656	117	8462										
0049 4734 103	0659777	22/07/2011	5/11/2010	200.000,00	196.678,11	196.678,11	1,89% M	*142	0,400000	12				
5/11/2040	1,89 3383	335	167	8275										
0049 4735 103	0600178	22/07/2011	10/04/2001	105.500,00	95.878,07	95.878,07	2,91% M	*140	0,000000	12				
10/04/2031	2,91 003086	000093	000093	2										
0049 4735 103	0602438	22/07/2011	29/06/2007	307.000,00	287.988,26	287.988,26	1,96% M	*142	0,750000	12				
29/06/2042	1,96 3989	1767	41	62390										
0049 4735 103	0602453	22/07/2011	3/04/2008	342.600,00	321.038,30	321.038,30	1,95% M	*142	0,400000	12				
3/05/2047	1,95 2167	246	4	18969										
0049 4736 103	0608444	22/07/2011	13/05/2008	290.000,00	272.181,63	272.181,63	2,11% M	*142	0,400000	12				
13/05/2048	2,11 3573	793	68	4786										
0049 4736 103	0608469	22/07/2011	12/04/2010	285.000,00	275.770,74	275.770,74	1,95% M	*142	0,400000	12				
12/04/2040	1,95 1216	99	62	8642										
0049 4736 103	0608470	22/07/2011	3/05/2010	185.350,00	181.523,61	181.523,61	2,11% M	*142	0,400000	12				
3/05/2050	2,11 891	891	41	40263										
0049 4736 103	0608479	22/07/2011	19/11/2010	210.000,00	207.940,92	207.940,92	1,89% M	*142	0,400000	12				
19/11/2050	1,89 3150	1195	82	48097										
0049 4736 103	0608480	22/07/2011	1/12/2010	204.000,00	201.999,74	201.999,74	1,89% M	*142	0,400000	12				
1/12/2050	1,89 2959	426	46	16040										
0049 4737 103	0649633	22/07/2011	28/02/2002	240.000,48	144.859,91	144.859,91	2,14% M	*142	0,600000	12				
28/02/2032	2,14 1054	844	000246	1054										

0017000QI 90001. TXT

0049	4737	103	0654909	22/07/2011	2/07/2007	299.000,00	289.856,29	289.856,29	2,22%	M	*142	1,000000	12
			2/07/2037	2,22	882	590	141	28098					
0049	4737	103	0654927	22/07/2011	27/09/2007	250.000,00	238.663,10	238.663,10	1,68%	M	*142	0,400000	12
			27/09/2047	1,68	2495	445	11	35423					
0049	4737	103	0654980	22/07/2011	29/07/2008	144.000,00	136.088,34	136.088,34	2,22%	M	*142	1,000000	12
			29/07/2038	2,22	1804	9	103	612					
0049	4737	103	0655110	22/07/2011	16/02/2010	361.000,00	348.804,96	348.804,96	1,94%	M	*142	0,400000	12
			16/02/2040	1,94	1533	3	183	56856					
0049	4737	103	0655133	22/07/2011	23/06/2010	390.000,00	383.055,89	383.055,89	1,64%	M	*142	0,400000	12
			23/06/2050	1,64	2994	980	214	43783					
0049	4737	103	0655138	22/07/2011	10/09/2010	215.860,00	212.156,56	212.156,56	1,82%	M	*142	0,400000	12
			10/09/2045	1,82	1540	7	157	56865					
0049	4737	103	0655143	22/07/2011	15/10/2010	153.000,00	150.104,37	150.104,37	1,82%	M	*142	0,400000	12
			15/10/2040	1,82	2032	595	39	12750					
0049	4737	103	0655152	22/07/2011	22/11/2010	148.000,00	145.850,83	145.850,83	1,89%	M	*142	0,400000	12
			22/11/2040	1,89	2065	259	45	11547					
0049	4737	103	0655153	22/07/2011	30/11/2010	360.000,00	354.772,18	354.772,18	1,89%	M	*142	0,400000	12
			30/11/2040	1,89	1391	595	138	1334					
0049	4738	103	0612687	22/07/2011	23/12/2009	148.982,00	136.438,20	136.438,20	1,82%	M	*142	0,400000	12
			30/11/2046	1,82	4070	1848	214	63990					
0049	4740	103	0601805	22/07/2011	14/01/2003	250.000,00	226.389,95	226.389,95	1,99%	M	*142	0,500000	12
			14/01/2033	1,99	002640	000933	000150	5					
0049	4740	103	0602927	22/07/2011	25/11/2005	187.000,00	185.520,13	185.520,13	2,17%	M	*142	0,750000	12
			25/11/2040	2,17	2736	53	127	2806					
0049	4740	103	0603004	22/07/2011	7/05/2010	330.000,00	321.885,88	321.885,88	2,66%	M	*142	0,950000	12
			7/05/2040	2,66	1913	34	171	1552					
0049	4741	103	0261009	22/07/2011	23/12/1999	62.000,00	58.780,85	58.780,85	2,99%	M	*142	1,500000	12
			1/01/2039	2,99	380	168	25	11726					
0049	4741	103	0604784	22/07/2011	9/12/2010	230.500,00	228.262,90	228.262,90	1,94%	M	*142	0,400000	12
			9/12/2050	1,94	3677	154	184	6755					
0049	4741	103	0604785	22/07/2011	17/12/2010	246.000,00	243.612,48	243.612,48	1,94%	M	*142	0,400000	12
			17/12/2050	1,94	2779	546	94	27975					
0049	4742	103	0681697	22/07/2011	18/01/2010	340.000,00	326.850,89	326.850,89	1,89%	M	*142	0,400000	12
			18/01/2040	1,89	686	686	189	36673					
0049	4742	103	0681704	22/07/2011	21/07/2010	84.760,00	81.344,54	81.344,54	1,93%	M	*142	0,900000	12
			21/07/2029	1,93	2299	306	223	28705					
0049	4742	103	0681707	22/07/2011	11/11/2010	291.500,00	288.641,81	288.641,81	1,89%	M	*142	0,400000	12
			3/12/2050	1,89	2922	1215	1	61050					
0049	4742	103	0681710	22/07/2011	2/12/2010	268.400,00	265.228,98	265.228,98	1,89%	M	*142	0,400000	12
			2/12/2045	1,89	3167	28	80	1562					
0049	4743	103	0600124	22/07/2011	1/06/2001	170.000,00	153.275,98	153.275,98	3,12%	M	*140	0,000000	12
			1/06/2031	3,12	000267	000095	000101	5258					
0049	4743	103	0609434	22/07/2011	24/10/2005	185.000,00	180.895,18	180.895,18	2,87%	M	*142	1,500000	12
			24/10/2045	2,87	2460	334	220	8935					
0049	4743	103	0609487	22/07/2011	12/04/2010	238.500,00	232.176,12	232.176,12	1,95%	M	*142	0,400000	12
			12/04/2045	1,95	2643	282	99	4224					
0049	4745	103	0603668	22/07/2011	30/12/2010	255.000,00	252.442,40	252.442,40	1,94%	M	*	1,941000	12

0017000QI 90001. TXT

30/12/2045	1,94	1124	109	177	8472							
0049 4746 103 0603758 22/07/2011 20/04/2007	294.690,00	285.316,94	285.316,94	2,30%	M	*142	0,750000	12				
20/04/2037	2,30	1828	22	202	1389							
0049 4746 103 0603782 22/07/2011 18/06/2010	262.000,00	257.798,47	257.798,47	2,32%	M	*142	0,400000	12				
18/06/2050	2,32	3357	464	166	21726							
0049 4748 103 0632332 22/07/2011 29/10/2010	300.000,00	295.887,82	295.887,82	1,82%	M	*142	0,400000	12				
29/10/2045	1,82	990	990	140	30371							
0049 4750 103 0601564 22/07/2011 17/12/2010	163.000,00	161.091,10	161.091,10	1,94%	M	*142	0,400000	12				
17/12/2045	1,94	2491	207	116	10907							
0049 4751 103 0608393 22/07/2011 29/06/2010	310.000,00	301.945,16	301.945,16	1,64%	M	*142	0,400000	12				
29/06/2040	1,64	884	884	220	34978							
0049 4751 103 0608403 22/07/2011 14/12/2010	280.000,00	277.282,47	277.282,47	1,94%	M	*142	0,400000	12				
14/12/2050	1,94	1283	1283	217	51254							
0049 4752 103 0610654 22/07/2011 5/06/2007	265.000,00	250.620,82	250.620,82	2,32%	M	*142	0,400000	12				
5/06/2047	2,32	3118	313	172	16240							
0049 4752 103 0610667 22/07/2011 5/11/2007	280.000,00	267.922,53	267.922,53	2,17%	M	*142	0,750000	12				
5/11/2047	2,17	1369	473	125	24884							
0049 4752 103 0610674 22/07/2011 7/04/2008	178.000,00	170.603,42	170.603,42	2,30%	M	*142	0,750000	12				
7/04/2048	2,30	2341	481	73	25317							

Santander de Titulización, SGFT, S. A.

FECHA : 21/07/11

SALLO3

HORA : 11:26:06

CREDITO

PAGINA: 121

LISTADO DE DERECHOS DE

HIPOTECARIO 7

FONDO DE TITULIZACION DE ACTIVOS FTH: SAN.

PRESTAMOS:

(13)	(1)	(2)	(3)	(4)	(5)	(6)	(7)	(8)	(9)	(10)	(11)	(12)
(13)	(14)	(15)	(16)	(17)								
0049 4752 103 0610678 22/07/2011 14/10/2008	320.000,00	307.002,72	307.002,72	2,37%	M	*142	1,000000	12				
14/10/2038	2,37	2213	1870	154	73902							
0049 4752 103 0610697 22/07/2011 4/02/2010	195.000,00	189.176,06	189.176,06	1,94%	M	*142	0,400000	12				
4/02/2045	1,94	598	598	185	36242							
0049 4752 103 0610701 22/07/2011 22/02/2010	120.000,00	115.998,95	115.998,95	2,79%	M	*142	1,250000	12				
22/02/2035	2,79	1306	187	166	12878							
0049 4752 103 0610708 22/07/2011 10/06/2010	240.000,00	234.510,91	234.510,91	2,32%	M	*142	0,400000	12				
10/06/2045	2,32	1789	1455	99	97027							
0049 4757 103 0602359 22/07/2011 10/12/2010	270.000,00	266.838,02	266.838,02	1,94%	M	*142	0,400000	12				
10/12/2045	1,94	3293	199	102	14498							
0049 4761 103 0618130 22/07/2011 9/02/2010	330.000,00	317.948,28	317.948,28	1,94%	M	*142	0,400000	12				
9/02/2040	1,94	288	288	182	18076							
0049 4761 103 0618163 22/07/2011 2/12/2010	234.030,01	230.631,50	230.631,50	1,89%	M	*	1,895000	12				

0017000QI 90001. TXT

2/12/2040	1,89	740	740	137	38844N								
0049 4763 103	0602648	22/07/2011	26/11/2009	368.500,00	349.533,81	349.533,81	1,82%	M	*142	0,400000	12		
30/11/2034	1,82	1533	3	150	56297								
0049 4766 103	0604390	22/07/2011	12/03/2010	335.000,00	325.649,51	325.649,51	1,92%	M	*142	0,400000	12		
12/03/2045	1,92	1547	60	34	3448								
0049 4766 103	0604394	22/07/2011	14/05/2010	365.000,00	356.795,21	356.795,21	2,11%	M	*142	0,400000	12		
14/05/2045	2,11	2214	120	217	4302								
0049 4766 103	0604399	22/07/2011	23/12/2010	360.000,00	357.363,11	357.363,11	2,50%	M	*	2,500000	12		
23/12/2050	2,50	3232	93	64	4704								
0049 4766 103	0604400	22/07/2011	23/12/2010	242.500,00	240.723,76	240.723,76	2,50%	M	*	2,500000	12		
23/12/2050	2,50	2861	1154	122	7615								
0049 4769 103	0608041	22/07/2011	11/01/2010	750.000,00	665.277,39	665.277,39	1,99%	M	*142	0,500000	12		
11/11/2028	1,99	1634	1634	27	61382								
0049 4769 103	0608052	22/07/2011	10/09/2010	198.000,00	193.833,79	193.833,79	1,82%	M	*142	0,400000	12		
10/09/2040	1,82	1436	88	162	9239								
0049 4769 103	0608054	22/07/2011	21/09/2010	185.000,00	182.625,71	182.625,71	1,82%	M	*142	0,400000	12		
21/09/2050	1,82	3450	327	13	12446								
0049 4769 103	0608056	22/07/2011	28/09/2010	393.224,00	387.156,79	387.156,79	1,82%	M	*142	0,400000	12		
28/09/2045	1,82	768	768	158	31400N								
0049 4769 103	0608059	22/07/2011	27/12/2010	210.000,00	207.407,52	207.407,52	1,94%	M	*	1,941000	12		
27/12/2040	1,94	1797	430	218	36936								
0049 4774 103	0605984	22/07/2011	12/03/2010	178.500,00	173.783,62	173.783,62	1,00%	M	*S33	0,000000	12		
30/03/2050	1,00	2795	1	121	72890								
0049 4777 103	0631425	22/07/2011	26/04/2006	154.000,00	153.782,91	153.782,91	2,80%	M	*142	1,250000	12		
26/04/2046	2,80	2126	2007	104	4487								
0049 4777 103	0631465	22/07/2011	3/07/2007	234.056,00	218.858,28	218.858,28	4,93%	M	N/A2	0,000000	N/A		
3/07/2037	4,93				8486								
0049 4777 103	0631502	22/07/2011	26/09/2008	145.026,86	124.432,41	124.432,41	0,89%	M	*S33	0,000000	12		
26/03/2026	0,89	1848	285	82	14125								
0049 4779 103	0606641	22/07/2011	30/05/2008	150.615,00	145.828,76	145.828,76	3,46%	M	*142	1,750000	12		
30/05/2048	3,46	1885	453	7	36287								
0049 4779 103	0606669	22/07/2011	2/11/2010	272.303,00	269.010,92	269.010,92	0,92%	M	*S33	0,000000	12		
30/11/2050	0,92	2108	324	111	14610								
0049 4779 103	0606672	22/07/2011	17/12/2010	285.000,00	282.233,92	282.233,92	1,94%	M	*142	0,400000	12		
17/12/2050	1,94				7522								
0049 4781 103	0607168	22/07/2011	6/10/2003	150.253,03	83.458,58	83.458,58	2,17%	M	*142	0,750000	12		
5/11/2018	2,17	001522	000267	000154	1								
0049 4783 103	0606396	22/07/2011	24/10/2007	240.800,00	223.424,56	223.424,56	1,87%	M	*142	0,500000	12		
24/10/2037	1,87	1	503	83	47959								
0049 4783 103	0606405	22/07/2011	8/02/2008	78.600,00	75.440,48	75.440,48	2,29%	M	*142	0,750000	12		
8/02/2048	2,29	1016	130	35	10023								
0049 4784 103	0615725	22/07/2011	15/12/2009	254.000,00	244.097,40	244.097,40	2,07%	M	*142	0,650000	12		
15/12/2039	2,07	1388	100	79	6043								
0049 4784 103	0615733	22/07/2011	26/10/2010	216.000,00	213.039,27	213.039,27	1,82%	M	*142	0,400000	12		
26/10/2045	1,82	646	233	168	14551								
0049 4784 103	0615736	22/07/2011	23/12/2010	320.000,00	317.340,09	317.340,09	1,94%	M	*	1,941000	12		
23/12/2050	1,94				62674								

0017000QI 90001. TXT

0049	4786	103	0601460	22/07/2011	21/10/2005	168.000,00	165.868,46	165.868,46	2,22%	M	*142	0,850000	12
			2,22	1444	113	46	13555						
0049	4786	103	0601461	22/07/2011	4/11/2005	240.000,00	221.449,37	221.449,37	2,17%	M	*142	0,750000	12
			2,17	181	98	12584							
0049	4786	103	0601484	22/07/2011	13/01/2006	147.700,00	146.369,92	146.369,92	2,49%	M	*142	1,000000	12
			2,49	1113	196	143	9799						
0049	4786	103	0601494	22/07/2011	15/02/2006	149.000,00	127.896,82	127.896,82	2,24%	M	*142	1,000000	12
			2,24	914	573	39168							
0049	4786	103	0601542	22/07/2011	23/01/2007	177.000,00	148.890,43	148.890,43	1,99%	M	*142	0,500000	12
			1,99	883	548	60	37838						
0049	4786	103	0601561	22/07/2011	13/07/2007	152.942,62	145.627,13	145.627,13	2,07%	M	*142	0,850000	12
			2,07	1782	1441	70	81143						
0049	4786	103	0601572	22/07/2011	30/10/2007	135.500,00	129.771,15	129.771,15	2,12%	M	*142	0,750000	12
			2,12			82251							
0049	4786	103	0601580	22/07/2011	30/10/2007	135.000,00	125.724,68	125.724,68	2,12%	M	*142	0,750000	12
			2,12			82311							
0049	4786	103	0601624	22/07/2011	14/01/2008	141.686,92	136.336,78	136.336,78	2,39%	M	*142	0,850000	12
			2,39			82277							
0049	4788	103	0600537	22/07/2011	11/01/2008	160.000,00	146.719,75	146.719,75	2,34%	M	*142	0,850000	12
			2,34	3040	134	8	8758						
0049	4789	103	0601849	22/07/2011	5/12/2007	264.000,00	253.292,75	253.292,75	2,27%	M	*142	0,850000	12
			2,27	2166	100	219	8274						
0049	4789	103	0601860	22/07/2011	1/04/2008	186.000,00	178.605,47	178.605,47	2,45%	M	*142	0,900000	12
			2,45			7869							
0049	4789	103	0601864	22/07/2011	15/04/2008	99.600,00	96.709,89	96.709,89	3,55%	M	*142	2,000000	12
			3,55	1339	130	186	11173						
0049	4790	103	0601892	22/07/2011	20/05/2004	80.000,08	73.065,23	73.065,23	2,67%	M	*142	0,750000	12
			2,67	000978	000323	000190	1						
0049	4790	103	0602358	22/07/2011	27/04/2007	92.356,00	80.778,06	80.778,06	2,30%	M	*142	0,750000	12
			2,30	715	119	86	3189						
0049	4790	103	0602361	22/07/2011	28/05/2007	184.712,00	176.882,96	176.882,96	2,46%	M	*142	0,750000	12
			2,46	585	263	52	18601						
0049	4791	103	0602946	22/07/2011	5/04/2006	225.000,00	220.891,98	220.891,98	2,91%	M	*140	0,000000	12
			2,91	1559	730	125	48401						
0049	4791	103	0602949	22/07/2011	10/04/2006	142.500,00	134.689,69	134.689,69	3,01%	M	*140	0,100000	12
			3,01	1776	421	139	38803						

Santander de Titulización, SGFT, S. A.

FECHA : 21/07/11

SALLO3

HORA : 11:26:06

CREDITO

PAGINA: 122

LISTADO DE DERECHOS DE

HIPOTECARIO 7

FONDO DE TITULIZACION DE ACTIVOS FTH: SAN.

PRESTAMOS:

0017000QI 90001. TXT

(13)	(1)	(14)	(15)	(2)	(16)	(3)	(17)	(4)	(5)	(6)	(7)	(8)	(9)	(10)	(11)	(12)
0049 4791 103	0603057	22/07/2011	20/03/2007	149.029,00	140.921,57	140.921,57	2,27%	M	*142	0,750000	12					
20/03/2041	2,27	1460	631	115	44994											
0049 4791 103	0603089	22/07/2011	16/07/2007	90.000,00	86.857,69	86.857,69	1,97%	M	*142	0,750000	12					
16/07/2037	1,97	2153	1324	16	69160											
0049 4791 103	0603092	22/07/2011	6/08/2007	170.000,00	164.661,27	164.661,27	1,99%	M	*142	0,750000	12					
6/08/2037	1,99	1549	302	155	30607											
0049 4791 103	0603097	22/07/2011	19/09/2007	135.000,00	130.522,41	130.522,41	2,53%	M	*142	1,250000	12					
19/09/2035	2,53	2159	1330	179	69716											
0049 4792 103	0600427	22/07/2011	27/12/2006	194.120,63	177.760,69	177.760,69	2,12%	M	*142	0,700000	12					
27/12/2036	2,12	001355	000056	000221	1											
0049 4792 103	0600465	22/07/2011	17/11/2010	150.000,00	147.508,64	147.508,64	1,89%	M	*142	0,400000	12					
17/11/2040	1,89	3364	108	46	7893											
0049 4793 103	0600937	22/07/2011	21/05/2004	144.000,00	139.389,39	139.389,39	2,46%	M	*142	0,750000	12					
21/02/2040	2,46	2111	69	154	8002											
0049 4793 103	0601182	22/07/2011	20/07/2006	100.000,00	86.851,07	86.851,07	1,92%	M	*142	0,700000	12					
20/07/2031	1,92	001987	000241	000010	1											
0049 4793 103	0601224	22/07/2011	20/07/2007	104.455,18	101.289,51	101.289,51	1,97%	M	*142	0,750000	12					
20/07/2037	1,97	1902	206	109	6062											
0049 4794 103	0604965	22/07/2011	3/07/2007	155.000,00	149.750,75	149.750,75	1,97%	M	*142	0,750000	12					
3/07/2037	1,97	718	96	167	438											
0049 4794 103	0604971	22/07/2011	7/11/2007	116.000,00	110.907,29	110.907,29	2,27%	M	*142	0,850000	12					
7/11/2046	2,27	1750	191	53	4891											
0049 4795 103	0601492	22/07/2011	29/12/2004	86.000,00	83.918,88	83.918,88	3,21%	M	*142	2,000000	12					
29/12/2034	3,21	002672	000114	000159	7702											
0049 4795 103	0601495	22/07/2011	31/12/2004	133.000,00	122.323,71	122.323,71	2,99%	M	*142	1,500000	12					
31/03/2039	2,99	2672	114	177	7711											
0049 4795 103	0601621	22/07/2011	28/06/2007	126.000,00	119.972,12	119.972,12	2,06%	M	*142	0,850000	12					
28/06/2047	2,06	2728	119	116	7897											
0049 4800 103	0614288	22/07/2011	14/07/2006	404.000,00	370.659,28	370.659,28	1,64%	M	*142	0,420000	12					
14/07/2036	1,64	1698	75	173	4476											
0049 4800 103	0614510	22/07/2011	29/04/2008	154.251,92	148.923,25	148.923,25	3,30%	M	*142	1,750000	12					
29/04/2038	3,30	1142	120	8	4032											
0049 4801 103	0601221	22/07/2011	21/02/2002	186.673,46	160.853,10	160.853,10	2,04%	M	*142	0,500000	12					
21/02/2032	2,04	001146	001126	000243	1											
0049 4801 103	0608207	22/07/2011	18/11/2004	310.997,77	289.689,82	289.689,82	3,27%	M	*142	1,850000	12					
18/11/2029	3,27	000001	000001	000001	1											
0049 4801 103	0608415	22/07/2011	12/07/2007	229.144,00	221.776,08	221.776,08	1,97%	M	*142	0,750000	12					
12/07/2037	1,97	1195	387	39	22127											
0049 4801 103	0608417	22/07/2011	27/08/2007	237.000,00	229.719,88	229.719,88	1,94%	M	*142	0,700000	12					
27/08/2037	1,94	1374	468	172	24713											
0049 4801 103	0608419	22/07/2011	7/09/2007	189.323,66	178.819,54	178.819,54	2,03%	M	*142	0,750000	12					
7/09/2032	2,03	1759	240	81	7059											
0049 4801 103	0608420	22/07/2011	14/09/2007	232.771,38	215.050,94	215.050,94	1,78%	M	*142	0,500000	12					

0017000QI 90001. TXT

14/09/2037	1,78	523	250	17	25221								
0049 4801 103 0608434 22/07/2011 8/11/2007	179.297,28	174.192,33	174.192,33	2,27%	M	*142	0,850000	12					
8/11/2047	2,27	399	78	247	4593								
0049 4802 103 0638451 22/07/2011 11/06/2009	250.000,00	242.683,65	242.683,65	2,67%	M	*142	0,750000	12					
11/06/2049	2,67		1466	81	22339A								
0049 4802 103 0638472 22/07/2011 22/12/2009	188.000,00	185.760,67	185.760,67	3,42%	M	*142	2,000000	12					
22/12/2039	3,42	2844	1384	126	19303								
0049 4804 103 0600439 22/07/2011 14/02/2004	126.200,00	109.143,35	109.143,35	4,93%	M	N/A2	0,000000	N/A					
14/02/2039	4,93	000001	000039	000089	1								
0049 4805 103 0605303 22/07/2011 13/11/2003	162.000,00	148.487,33	148.487,33	2,17%	M	*142	0,750000	12					
13/11/2033	2,17	001599	000139	000013	1								
0049 4805 103 0605734 22/07/2011 5/07/2006	208.000,00	208.000,00	208.000,00	2,07%	M	*142	0,850000	12					
5/07/2046	2,07	1017	249	25	15475								
0049 4805 103 0605790 22/07/2011 1/06/2007	282.000,00	272.127,93	272.127,93	2,67%	M	*142	0,750000	12					
1/06/2037	2,67	585	565	16	20192								
0049 4805 103 0605799 22/07/2011 17/07/2007	250.200,00	250.200,00	250.200,00	2,07%	M	*142	0,850000	12					
17/07/2047	2,07	2324	864	121	15129B								
0049 4805 103 0605805 22/07/2011 19/10/2007	93.000,00	93.000,00	93.000,00	2,12%	M	*142	0,750000	12					
19/10/2047	2,12		1388	57	19427A								
0049 4805 103 0605808 22/07/2011 25/10/2007	263.000,00	263.000,00	263.000,00	2,22%	M	*142	0,850000	12					
25/10/2047	2,22	1598	138	122	4658								
0049 4805 103 0605814 22/07/2011 14/11/2007	200.400,00	200.400,00	200.400,00	2,32%	M	*142	0,900000	12					
14/11/2047	2,32	1945	485	130	17362								
0049 4805 103 0605824 22/07/2011 23/01/2008	287.000,00	286.400,00	286.400,00	2,39%	M	*142	0,850000	12					
2/02/2048	2,39	2704	1244	92	9325								
0049 4805 103 0605905 22/07/2011 30/09/2010	395.000,00	388.985,78	388.985,78	1,89%	M	*142	0,470000	12					
30/09/2045	1,89		172		36756								
0049 4808 103 0623924 22/07/2011 2/08/2007	50.000,00	46.202,02	46.202,02	2,09%	M	*142	0,850000	12					
2/08/2037	2,09	1785	1051	32	29090								
0049 4808 103 0623954 22/07/2011 30/05/2008	220.000,00	210.566,44	210.566,44	2,11%	M	*142	0,400000	12					
30/05/2048	2,11	622	519	193	47515								
0049 4810 103 0600506 22/07/2011 30/05/2002	78.376,51	67.016,27	67.016,27	2,21%	M	*142	0,500000	12					
30/05/2032	2,21	1838	378	103	15061								
0049 4814 103 0611278 22/07/2011 8/06/2007	139.500,00	127.841,01	127.841,01	2,52%	M	*142	0,600000	12					
8/06/2037	2,52				8720								
0049 4815 103 0626203 22/07/2011 4/07/2006	124.480,42	120.718,71	120.718,71	3,72%	M	*142	2,500000	12					
4/07/2039	3,72	1599	93	25	6072								
0049 4815 103 0626272 22/07/2011 11/09/2007	144.000,00	132.803,25	132.803,25	1,68%	M	*142	0,400000	12					
11/09/2037	1,68	2408	346	181	21375								
0049 4815 103 0626296 22/07/2011 22/01/2008	146.000,00	137.283,43	137.283,43	2,74%	M	*142	1,250000	12					
22/01/2038	2,74	2738	171	78	8517								
0049 4815 103 0626355 22/07/2011 23/02/2010	158.486,27	148.085,27	148.085,27	1,94%	M	*142	0,400000	12					
23/02/2040	1,94	2535	358	216	21824								
0049 4819 103 0606414 22/07/2011 16/05/2007	95.780,00	92.485,30	92.485,30	2,46%	M	*142	0,750000	12					
16/05/2037	2,46	1534	146	208	13587								
0049 4819 103 0606436 22/07/2011 12/11/2007	200.000,00	185.542,43	185.542,43	1,92%	M	*142	0,500000	12					
12/11/2037	1,92	2625	375	79	27291								

0017000QI 90001. TXT

0049	4819	103	0606446	22/07/2011	4/06/2008	272.768,11	258.091,97	258.091,97	2,32%	M	*142	0,400000	12
	4/06/2043		2,32 2047		235 205	17453							
0049	4821	103	0601018	22/07/2011	10/07/2007	100.000,00	96.683,08	96.683,08	1,97%	M	*142	0,750000	12
	10/07/2037		1,97 1265		214 74	26074							
0049	4822	103	0625396	22/07/2011	18/04/2007	42.000,00	37.356,52	37.356,52	2,45%	M	*142	0,900000	12
	18/04/2032		2,45 1396		69 28	7055							

SALL03

FECHA : 21/07/11

HORA : 11:26:06

CREDITO

PAGINA:

123

LISTADO DE DERECHOS DE

HIPOTECARIO 7

FONDO DE TITULIZACION DE ACTIVOS FTH: SAN.

PRESTAMOS:

(13)	(1)	(2)	(3)	(4)	(5)	(6)	(7)	(8)	(9)	(10)	(11)	(12)	
(13)	(14)	(15)	(16)	(17)									
0049	4822	103	0625403	22/07/2011	6/08/2007	103.000,00	94.797,16	94.797,16	1,74%	M	*142	0,500000	12
	6/08/2037		1,74 2183		59 17	3946							
0049	4827	103	0602209	22/07/2011	29/03/2010	403.500,00	392.838,38	392.838,38	1,00%	M	*S33	0,000000	12
	31/03/2050		1,00 1032		526 21	25851							
0049	4829	103	0603175	22/07/2011	28/02/2006	224.000,00	213.357,43	213.357,43	2,39%	M	*142	0,850000	12
	28/02/2046		2,39 3527		63 128	7329							
0049	4829	103	0603240	22/07/2011	10/12/2009	349.334,67	317.787,12	317.787,12	1,89%	M	*142	0,400000	12
	30/12/2049		1,89 1022		788 116	40298							
0049	4831	103	0607408	22/07/2011	5/09/2007	188.000,00	182.460,12	182.460,12	2,03%	M	*142	0,750000	12
	5/09/2037		2,03 1224		228 87	21101							
0049	4831	103	0607473	22/07/2011	18/09/2009	142.000,00	137.606,56	137.606,56	1,68%	M	*142	0,400000	12
	30/09/2049		1,68 1299		248 40	23071							
0049	4831	103	0607492	22/07/2011	5/11/2009	138.285,00	134.417,03	134.417,03	1,82%	M	*142	0,400000	12
	30/11/2049		1,82 1297		247 221	23057							
0049	4831	103	0607506	22/07/2011	29/12/2009	139.978,00	136.259,79	136.259,79	1,82%	M	*142	0,400000	12
	30/12/2049		1,82 1299		248 43	23072							
0049	4831	103	0607509	22/07/2011	4/01/2010	152.673,00	148.579,50	148.579,50	1,89%	M	*142	0,400000	12
	30/01/2048		1,89 1299		248 97	23090							
0049	4831	103	0607512	22/07/2011	26/01/2010	155.000,00	151.132,46	151.132,46	1,89%	M	*142	0,400000	12
	30/01/2050		1,89 1299		248 55	23076							
0049	4831	103	0607515	22/07/2011	29/01/2010	147.500,00	142.678,80	142.678,80	2,24%	M	*142	0,750000	12
	29/01/2040		2,24		202 126	18742							
0049	4831	103	0607524	22/07/2011	10/03/2010	141.671,00	139.238,89	139.238,89	2,17%	M	*142	0,650000	12
	30/03/2050		2,17 1299		248 46	23073							
0049	4831	103	0607541	22/07/2011	13/10/2010	135.000,00	133.823,59	133.823,59	3,00%	M	*	3,000000	12
	30/10/2050		3,00 1299		248 52	23075							

0017000QI 90001. TXT

0049	4832	103	0606303	22/07/2011	21/06/2007	133.000,00	128.679,27	128.679,27	1,97%	M	*142	0,750000	12
			2/07/2037	1,97	278	278	18	21834					
0049	4832	103	0606306	22/07/2011	10/09/2007	91.000,00	88.690,35	88.690,35	2,37%	M	*142	1,000000	12
			1/10/2037	2,37	1661	263	224	19832					
0049	4835	103	0265596	22/07/2011	31/07/1998	51.687,04	9.130,57	9.130,57	1,99%	M	*136	0,750000	12
			1/08/2013	1,99	001235	000226	000216	1					
0049	4835	103	0629875	22/07/2011	26/09/2007	114.000,00	98.433,76	98.433,76	1,71%	M	*142	0,430000	12
			26/09/2027	1,71	1284	237	113	26582					
0049	4835	103	0629881	22/07/2011	19/11/2007	186.000,00	173.988,24	173.988,24	2,02%	M	*142	0,600000	12
			19/11/2037	2,02	1580	307	184	37222					
0049	4835	103	0629884	22/07/2011	17/12/2007	95.000,00	86.530,22	86.530,22	2,17%	M	*142	0,750000	12
			17/12/2032	2,17	1566	304	204	37053					
0049	4844	103	0600870	22/07/2011	30/04/2004	104.000,00	99.137,69	99.137,69	2,30%	M	*142	0,750000	12
			30/04/2034	2,30	001686	000054	000127	1					
0049	4844	103	0601130	22/07/2011	25/01/2008	210.000,00	201.345,47	201.345,47	1,89%	M	*142	0,400000	12
			25/01/2048	1,89	2567	861	43	60683					
0049	4846	103	0639936	22/07/2011	9/07/2009	131.000,00	124.848,76	124.848,76	2,02%	M	*142	0,800000	12
			9/07/2039	2,02	909	239	217	25717					
0049	4846	103	0639937	22/07/2011	10/07/2009	132.000,00	125.503,57	125.503,57	2,02%	M	*142	0,800000	12
			10/07/2038	2,02	909	239	221	25721					
0049	4846	103	0639939	22/07/2011	16/07/2009	132.000,00	125.801,80	125.801,80	2,02%	M	*142	0,800000	12
			16/07/2039	2,02	909	239	214	25714					
0049	4846	103	0639940	22/07/2011	16/07/2009	134.000,00	127.707,99	127.707,99	2,02%	M	*142	0,800000	12
			16/07/2039	2,02	910	240	21	25746					
0049	4846	103	0639941	22/07/2011	16/07/2009	131.374,00	125.481,98	125.481,98	2,02%	M	*142	0,800000	12
			16/07/2039	2,02	910	240	18	25743					
0049	4846	103	0639949	22/07/2011	16/11/2009	150.000,00	144.292,72	144.292,72	2,22%	M	*142	0,800000	12
			16/11/2039	2,22	910	240	8	25733					
0049	4846	103	0639970	22/07/2011	26/11/2010	153.000,00	147.990,86	147.990,86	3,00%	M	*	3,000000	12
			26/07/2044	3,00	910	240	22	25747					
0049	4849	103	0620499	22/07/2011	26/06/2007	131.437,50	127.236,72	127.236,72	1,96%	M	*142	0,750000	12
			26/06/2037	1,96	1696	107	136	14057					
0049	4849	103	0620502	22/07/2011	25/07/2007	98.000,00	94.993,73	94.993,73	1,97%	M	*142	0,750000	12
			25/07/2037	1,97	1692	106	189	13996					
0049	4849	103	0620503	22/07/2011	1/10/2007	149.076,48	140.913,47	140.913,47	2,22%	M	*142	0,850000	12
			1/10/2042	2,22	1696	107	114	14047					
0049	4849	103	0620547	22/07/2011	30/12/2010	50.000,00	49.070,59	49.070,59	2,90%	M	*	2,900000	12
			30/12/2030	2,90	1746	115	67	14325					
0049	4850	103	0608199	22/07/2011	20/02/2004	146.000,00	123.352,52	123.352,52	2,29%	M	*142	0,750000	12
			20/02/2034	2,29	003851	000556	000169	3					
0049	4850	103	0608550	22/07/2011	2/04/2007	258.000,00	231.751,99	231.751,99	2,10%	M	*142	0,550000	12
			2/04/2032	2,10	2103	40	214	1604					
0049	4850	103	0608567	22/07/2011	26/07/2007	184.187,50	176.865,57	176.865,57	1,97%	M	*142	0,750000	12
			26/07/2047	1,97	3788	36	34	4031					
0049	4850	103	0608581	22/07/2011	29/10/2007	184.750,00	171.456,67	171.456,67	1,87%	M	*142	0,500000	12
			29/10/2037	1,87	3677	220	173	19794					
0049	4850	103	0608715	22/07/2011	9/11/2010	120.000,00	117.146,16	117.146,16	0,92%	M	*S33	0,000000	12

0017000QI 90001. TXT

9/11/2035	0,92	4067	595	70	41541								
0049 4850 103 0608719 22/07/2011 19/11/2010	62.500,00	61.743,58	61.743,58	3,00%	M *	3,000000	12						
19/11/2040	3,00	1	1	1	40047								
0049 4850 103 0608720 22/07/2011 19/11/2010	62.500,00	61.743,58	61.743,58	3,00%	M *	3,000000	12						
19/11/2040	3,00	1	1	1	40047A								
0049 4850 103 0608721 22/07/2011 19/11/2010	47.500,00	46.479,62	46.479,62	3,00%	M *	3,000000	12						
19/11/2030	3,00	4042	571	165	40053								
0049 4850 103 0608722 22/07/2011 19/11/2010	47.500,00	46.479,62	46.479,62	3,00%	M *	3,000000	12						
19/11/2030	3,00	4042	571	165	40053								
0049 4850 103 0608723 22/07/2011 26/11/2010	160.000,00	158.109,72	158.109,72	1,89%	M *142	0,400000	12						
26/11/2045	1,89	3941	66	9	6325								
0049 4850 103 0608724 22/07/2011 1/12/2010	41.000,00	40.503,84	40.503,84	3,00%	M *	3,000000	12						
1/12/2040	3,00	4067	595	7	41495								
0049 4850 103 0608725 22/07/2011 1/12/2010	41.000,00	40.503,84	40.503,84	3,00%	M *	3,000000	12						
1/12/2040	3,00	4067	595	7	41495								
0049 4850 103 0608729 22/07/2011 30/12/2010	176.518,00	173.391,49	173.391,49	0,97%	M *S33	0,000000	12						
30/12/2035	0,97	3918	452	58	31970								
0049 4851 103 0603193 22/07/2011 19/04/2005	212.000,00	207.556,98	207.556,98	3,21%	M *142	1,500000	12						
15/02/2045	3,21	2406	17	242	1019								
0049 4851 103 0603284 22/07/2011 2/03/2010	216.000,00	210.918,91	210.918,91	1,92%	M *142	0,400000	12						
2/03/2050	1,92	3797	34	87	3178								
0049 4851 103 0603290 22/07/2011 18/06/2010	195.000,00	191.144,60	191.144,60	2,32%	M *142	0,400000	12						
18/06/2049	2,32	958	4291	86	58639								

Santander de Titulización, SGFT, S.A.

FECHA : 21/07/11

SALLO3

HORA : 11:26:06

CREDITO

PAGINA: 124

LISTADO DE DERECHOS DE

HIPOTECARIO 7

FONDO DE TITULIZACION DE ACTIVOS FTH: SAN.

PRESTAMOS:

(13)	(1)	(2)	(3)	(4)	(5)	(6)	(7)	(8)	(9)	(10)	(11)	(12)
(13)	(14)	(15)	(16)	(17)								
0049 4851 103 0603300 22/07/2011 26/11/2010	150.000,00	148.227,88	148.227,88	1,89%	M *142	0,400000	12					
26/11/2045	1,89	2308	18	98	1240							
0049 4851 103 0603302 22/07/2011 15/12/2010	142.000,00	139.953,19	139.953,19	1,94%	M *	1,941000	12					
15/12/2040	1,94	4187	58	84	4804							
0049 4852 103 0605786 22/07/2011 5/04/2010	180.000,00	174.178,27	174.178,27	1,95%	M *142	0,400000	12					
5/04/2040	1,95	4205		104	55402							
0049 4853 103 0605045 22/07/2011 22/01/2008	90.000,00	83.939,79	83.939,79	1,89%	M *142	0,400000	12					
22/01/2038	1,89	3184	94	100	7643							
0049 4856 103 0600374 22/07/2011 22/02/2010	172.500,00	164.724,07	164.724,07	2,01%	M *142	0,470000	12					

0017000QI 90001. TXT

22/02/2034	2,01	523	317	137	32460							
0049 4859 103	0604113	22/07/2011	4/06/2010	85.000,00	82.681,46	82.681,46	3,00%	M	*142	0,750000	12	
30/06/2035	3,00	3467	1653	136	50301							
0049 4859 103	0604118	22/07/2011	21/06/2010	400.000,00	390.088,30	390.088,30	1,94%	M	*142	0,950000	12	
21/06/2040	1,94			24670								
0049 4859 103	0604120	22/07/2011	4/08/2010	184.301,00	181.054,24	181.054,24	0,83%	M	*S33	0,000000	12	
30/08/2050	0,83	3618	655	57	25544							
0049 4861 103	0616622	22/07/2011	25/01/2010	172.000,00	158.234,01	158.234,01	2,24%	M	*142	0,750000	12	
25/11/2043	2,24	1815	204	80	19988							
0049 4861 103	0616633	22/07/2011	15/10/2010	170.000,00	166.948,83	166.948,83	2,15%	M	*	2,150000	12	
15/10/2040	2,15	1171	230	157	24098							
0049 4861 103	0616639	22/07/2011	27/10/2010	120.000,00	118.338,15	118.338,15	3,00%	M	*	3,000000	12	
27/10/2040	3,00	1171	230	151	24095							
0049 4861 103	0616643	22/07/2011	5/11/2010	156.000,00	153.839,57	153.839,57	3,00%	M	*	3,000000	12	
5/11/2040	3,00	1171	230	131	24085							
0049 4861 103	0616644	22/07/2011	26/11/2010	168.000,00	165.696,89	165.696,89	2,25%	M	*	2,250000	12	
26/11/2040	2,25	1171	230	129	24084							
0049 4865 103	0702669	22/07/2011	7/11/2003	155.250,00	134.959,88	134.959,88	1,82%	M	*142	0,400000	12	
7/11/2033	1,82	2246	1191	196	17999							
0049 4865 103	0702929	22/07/2011	26/05/2004	150.000,06	137.688,95	137.688,95	2,11%	M	*142	0,400000	12	
26/12/2041	2,11	2229	1174	212	69431							
0049 4865 103	0703506	22/07/2011	4/05/2007	113.904,79	104.334,74	104.334,74	2,46%	M	*142	0,750000	12	
4/05/2037	2,46	1646	596	53	32819							
0049 4865 103	0703560	22/07/2011	10/07/2007	204.000,00	182.776,50	182.776,50	3,00%	M	*142	0,390000	12	
10/07/2045	3,00	1226	141	180	17762							
0049 4865 103	0703564	22/07/2011	29/08/2007	116.250,00	112.615,46	112.615,46	1,88%	M	*142	0,600000	12	
3/09/2037	1,88	1397	10	5	23620							
0049 4865 103	0703780	22/07/2011	23/10/2009	140.000,00	134.275,66	134.275,66	2,27%	M	*142	0,900000	12	
23/10/2039	2,27	1653	601	135	33186							
0049 4865 103	0703811	22/07/2011	15/01/2010	70.000,00	64.131,98	64.131,98	1,89%	M	*142	0,400000	12	
30/01/2025	1,89	002316	001251	000084	1							
0049 4865 103	0703820	22/07/2011	15/04/2010	188.000,00	181.911,89	181.911,89	1,95%	M	*142	0,400000	12	
15/04/2040	1,95	257915	242	204	82662							
0049 4865 103	0703824	22/07/2011	20/04/2010	211.000,00	205.790,81	205.790,81	2,55%	M	*142	1,000000	12	
20/04/2040	2,55	2662	1607	106	86186							
0049 4865 103	0703826	22/07/2011	6/05/2010	85.130,00	82.563,73	82.563,73	2,11%	M	*142	0,400000	12	
6/05/2040	2,11	1905	850	209	53241							
0049 4865 103	0703828	22/07/2011	1/06/2010	139.000,00	135.807,72	135.807,72	2,32%	M	*142	0,400000	12	
1/06/2045	2,32	2611	222	179	15153							
0049 4865 103	0703844	22/07/2011	23/07/2010	288.000,00	282.415,68	282.415,68	1,68%	M	*142	0,400000	12	
23/07/2045	1,68	2266	1211	206	68594							
0049 4865 103	0703853	22/07/2011	29/10/2010	126.000,00	124.485,47	124.485,47	2,50%	M	*	2,500000	12	
29/10/2045	2,50	1854	799	87	49542							
0049 4865 103	0703860	22/07/2011	16/12/2010	190.000,00	186.784,20	186.784,20	2,50%	M	*	2,500000	12	
16/12/2035	2,50	2300	1245	185	73047							
0049 4866 103	0627201	22/07/2011	21/03/2001	215.000,00	187.879,61	187.879,61	2,12%	M	*142	0,600000	12	
21/03/2031	2,12	002155	000716	000158	41306							

0017000QI 90001. TXT

0049	4866	103	0629314	22/07/2011	26/05/2006	185.000,00	184.058,06	184.058,06	3,21%	M	*142	1,500000	12
			26/05/2042	3,21	2347	804	89	45792					
0049	4866	103	0629395	22/07/2011	15/05/2007	57.000,00	53.228,06	53.228,06	2,46%	M	*142	0,750000	12
			15/05/2032	2,46	2164	720	43	414670					
0049	4866	103	0629427	22/07/2011	15/06/2007	149.935,50	144.953,29	144.953,29	2,67%	M	*142	0,750000	12
			15/06/2037	2,67	2363	810	132	46131					
0049	4866	103	0629444	22/07/2011	10/07/2007	151.752,54	146.832,35	146.832,35	1,92%	M	*142	0,700000	12
			10/07/2037	1,92	2365	812	59	46207					
0049	4866	103	0629445	22/07/2011	18/07/2007	213.823,17	207.341,96	207.341,96	1,97%	M	*142	0,750000	12
			18/07/2037	1,97	2246	755	146	43209					
0049	4866	103	0629675	22/07/2011	16/03/2010	140.000,00	136.043,78	136.043,78	1,91%	M	*142	0,390000	12
			16/03/2045	1,91	2420	842	125	48214					
0049	4866	103	0629682	22/07/2011	20/04/2010	120.000,00	116.364,92	116.364,92	1,95%	M	*142	0,400000	12
			20/04/2040	1,95	2328	793	78	45011					
0049	4866	103	0629685	22/07/2011	21/05/2010	136.000,00	131.202,77	131.202,77	2,11%	M	*142	0,400000	12
			21/05/2035	2,11	2488	880	182	50887					
0049	4866	103	0629707	22/07/2011	19/07/2010	132.915,23	128.303,59	128.303,59	2,78%	M	*142	0,800000	12
			19/07/2030	2,78	2758	1268	103	67663					
0049	4866	103	0629734	22/07/2011	3/11/2010	56.500,00	54.351,62	54.351,62	2,12%	M	*142	0,700000	12
			3/11/2025	2,12	1858	598	1	24148					
0049	4866	103	0629741	22/07/2011	16/12/2010	120.960,00	119.216,42	119.216,42	1,94%	M	*142	0,400000	12
			16/12/2040	1,94	2431	849	96	48789					
0049	4868	103	0603027	22/07/2011	19/05/2004	157.000,00	157.000,00	157.000,00	4,21%	M	*142	2,500000	12
			5/06/2047	4,21	1436	113	51	9809					
0049	4868	103	0603392	22/07/2011	17/04/2007	196.163,00	187.625,84	187.625,84	2,30%	M	*142	0,750000	12
			17/04/2047	2,30	1440	449	16	18575					
0049	4868	103	0603410	22/07/2011	1/06/2007	173.519,65	168.460,53	168.460,53	2,92%	M	*142	1,000000	12
			1/06/2037	2,92	852	130	112	18332					
0049	4868	103	0603417	22/07/2011	19/06/2007	187.000,00	187.000,00	187.000,00	3,08%	M	*140	0,300000	12
			19/06/2039	3,08	1807	440	103	41128					
0049	4868	103	0603425	22/07/2011	19/07/2007	166.000,00	161.376,41	161.376,41	2,22%	M	*142	1,000000	12
			19/07/2037	2,22	1695	655	1	40895					
0049	4868	103	0603427	22/07/2011	27/07/2007	158.000,00	153.738,29	153.738,29	2,32%	M	*142	1,100000	12
			27/07/2037	2,32	1412	583	14	42661					
0049	4868	103	0603457	22/07/2011	18/09/2006	132.000,00	126.320,31	126.320,31	3,20%	M	*140	0,500000	12
			18/09/2036	3,20	365	84	230	9466					
0049	4870	103	0610015	22/07/2011	17/07/2007	240.000,00	233.263,38	233.263,38	1,97%	M	*142	0,750000	12
			17/07/2037	1,97	1462	422	220	11866					
0049	4870	103	0610024	22/07/2011	31/07/2007	181.000,00	175.638,56	175.638,56	1,99%	M	*142	0,750000	12
			31/07/2037	1,99	1658	600	205	34942					

Santander de Titulización, SGFT, S. A. FECHA : 21/07/11

SALL03 HORA : 11:26:06

CREDITO PAGINA: 125 LISTADO DE DERECHOS DE

FONDO DE TITULIZACION DE ACTIVOS FTH: SAN.

HI POTECARIO 7

PRESTAMOS:

(13)	(1)	(15)	(2)	(3)	(4)	(5)	(6)	(7)	(8)	(9)	(10)	(11)	(12)
	(14)		(16)	(17)									
0049 4870 103	0610089	22/07/2011	13/05/2008	181.000,00	173.070,19	173.070,19	2,11%	M	*142	0,400000	12		
13/05/2048	2,11 1175	227	64	10551									
0049 4870 103	0610227	22/07/2011	9/06/2010	155.000,00	152.261,69	152.261,69	2,32%	M	*142	0,400000	12		
9/06/2045	2,32 1330	137	158	7657									
0049 4870 103	0610228	22/07/2011	15/06/2010	310.000,00	304.080,02	304.080,02	2,32%	M	*142	0,400000	12		
15/06/2050	2,32 1354	296	4	20477									
0049 4870 103	0610231	22/07/2011	12/08/2010	129.700,00	126.416,86	126.416,86	2,90%	M	*	2,900000	12		
12/08/2035	2,90 1751	693	106	39759									
0049 4870 103	0610244	22/07/2011	22/10/2010	100.000,00	98.555,88	98.555,88	2,75%	M	*	2,750000	12		
22/10/2040	2,75 1058	1058	100	24485									
0049 4870 103	0610248	22/07/2011	11/11/2010	330.000,00	326.299,16	326.299,16	1,89%	M	*142	0,400000	12		
11/11/2050	1,89 1537	247	146	11904									
0049 4870 103	0610250	22/07/2011	12/11/2010	208.000,00	205.667,44	205.667,44	1,89%	M	*142	0,400000	12		
12/11/2050	1,89 1126	68	96	4102									
0049 4870 103	0610253	22/07/2011	26/11/2010	318.000,00	315.279,72	315.279,72	2,50%	M	*	2,500000	12		
26/11/2050	2,50 2353	1596	133	74316									
0049 4870 103	0610259	22/07/2011	29/12/2010	170.000,00	168.246,12	168.246,12	1,94%	M	*	1,941000	12		
29/12/2040	1,94 1535	246	18	10980									
0049 4874 103	0600955	22/07/2011	30/05/2008	140.000,00	131.112,31	131.112,31	2,46%	M	*142	0,750000	12		
30/05/2038	2,46 830	130	184	15230									
0049 4876 103	0602471	22/07/2011	26/07/2005	261.500,00	261.500,00	261.500,00	3,75%	M	*	3,750000	12		
26/08/2049	3,75 001210	000695	000025	40015									
0049 4876 103	0602643	22/07/2011	30/06/2010	209.000,00	205.278,73	205.278,73	1,64%	M	*142	0,400000	12		
30/06/2050	1,64 2850	870	93	21924									
0049 4876 103	0602660	22/07/2011	27/10/2010	137.000,00	133.742,27	133.742,27	0,92%	M	*S33	0,000000	12		
27/10/2035	0,92 661	19	57	2276									
0049 4876 103	0602666	22/07/2011	30/12/2010	200.000,00	197.994,02	197.994,02	1,94%	M	*	1,941000	12		
30/12/2045	1,94 822	386	100	20368									
0049 4881 103	0655888	22/07/2011	3/04/2006	123.500,00	122.021,71	122.021,71	3,05%	M	*142	1,500000	12		
3/04/2046	3,05 408	249	71	22297									
0049 4881 103	0656091	22/07/2011	16/11/2009	280.000,00	270.130,15	270.130,15	2,27%	M	*142	0,850000	12		
16/11/2039	2,27 1785	52	23	4460									
0049 4881 103	0656110	22/07/2011	24/06/2010	277.000,00	266.945,70	266.945,70	0,79%	M	*S33	0,000000	12		
24/06/2035	0,79 1719	1719	89	36881									
0049 4881 103	0656117	22/07/2011	20/10/2010	80.000,00	78.892,11	78.892,11	3,00%	M	*	3,000000	12		
30/10/2040	3,00 2049	110	165	7699									
0049 4882 103	0600800	22/07/2011	30/06/2010	163.000,00	160.079,44	160.079,44	3,90%	M	*142	1,400000	12		
30/06/2040	3,90 2639	98	168	7428									
0049 4884 103	0600374	22/07/2011	27/07/2001	190.000,00	164.845,61	164.845,61	1,97%	M	*142	0,750000	12		

0017000QI 90001. TXT

27/07/2031	1,97	000455	000118	000118	1							
0049 4885 103	0627464	22/07/2011	29/01/2008	112.600,00	105.545,24	105.545,24	2,34%	M	*142	0,850000	12	
29/01/2038	2,34	1331	497	29	43983							
0049 4886 103	0600424	22/07/2011	26/12/2003	120.000,00	109.378,49	109.378,49	2,17%	M	*142	0,750000	12	
26/12/2033	2,17	1235	424	455	53829							
0049 4886 103	0600554	22/07/2011	5/12/2006	194.000,00	188.777,20	188.777,20	2,92%	M	*142	1,500000	12	
5/03/2049	2,92	1223	418	174	54933							
0049 4889 103	0637381	22/07/2011	14/08/2007	215.000,00	205.430,03	205.430,03	2,24%	M	*142	1,000000	12	
14/08/2047	2,24	1791	0	149	27495							
0049 4889 103	0637447	22/07/2011	1/06/2009	266.720,00	255.698,86	255.698,86	0,79%	M	*S33	0,000000	12	
30/06/2049	0,79	6219	581	213	31751							
0049 4890 103	0602481	22/07/2011	28/01/2002	87.700,45	50.677,48	50.677,48	2,25%	M	*142	0,750000	12	
28/01/2022	2,25	002662	000665	000162	1							
0049 4890 103	0604613	22/07/2011	21/07/2003	354.000,00	333.871,03	333.871,03	2,47%	M	*142	1,250000	12	
21/07/2038	2,47	000692	000475	000108	2							
0049 4890 103	0605686	22/07/2011	10/08/2007	165.000,00	159.818,31	159.818,31	1,99%	M	*142	0,750000	12	
10/08/2037	1,99	1251	375	172	23097							
0049 4890 103	0605703	22/07/2011	8/11/2007	260.000,00	251.881,62	251.881,62	1,82%	M	*142	0,400000	12	
8/11/2047	1,82	1189	354	105	22896							
0049 4890 103	0605776	22/07/2011	17/12/2008	218.000,00	200.412,21	200.412,21	3,42%	M	*142	2,000000	12	
17/12/2028	3,42		592	181	47053							
0049 4890 103	0605862	22/07/2011	29/01/2010	198.000,00	193.761,84	193.761,84	2,29%	M	*142	0,750000	12	
10/02/2045	2,29	3180	530	182	34505							
0049 4890 103	0605920	22/07/2011	10/12/2010	140.000,00	137.431,62	137.431,62	1,89%	M	*	1,895000	12	
10/12/2035	1,89	3216	1279	40	87906							
0049 4891 103	0600035	22/07/2011	6/09/2000	175.000,00	162.719,45	162.719,45	1,88%	M	*142	0,600000	12	
6/09/2025	1,88	001209	000888	51	18689							
0049 4891 103	0604660	22/07/2011	6/06/2007	118.000,00	106.719,37	106.719,37	2,92%	M	*142	1,000000	12	
6/02/2034	2,92	950	299	32	11640							
0049 4891 103	0604669	22/07/2011	26/12/2007	155.000,00	144.309,28	144.309,28	1,82%	M	*142	0,400000	12	
26/12/2037	1,82	2618	1479	53	105125							
0049 4891 103	0604697	22/07/2011	7/04/2010	240.000,00	233.636,34	233.636,34	1,95%	M	*142	0,400000	12	
7/04/2045	1,95	3174	1256	214	87443							
0049 4894 103	0600432	22/07/2011	24/03/2010	64.000,00	62.714,83	62.714,83	3,02%	M	*142	1,500000	12	
24/03/2040	3,02	634	634	118	33473							
0049 4895 103	0600302	22/07/2011	19/11/2001	112.000,10	84.149,96	84.149,96	3,00%	M	*142	1,500000	12	
1/12/2020	3,00	001594	000765	000180	1							
0049 4895 103	0601085	22/07/2011	19/05/2006	95.500,00	93.932,30	93.932,30	4,46%	M	*140	1,500000	12	
19/05/2045	4,46	1401	101	47	8924							
0049 4895 103	0601130	22/07/2011	3/10/2007	189.631,51	182.621,14	182.621,14	2,95%	M	*140	0,250000	12	
3/10/2047	2,95	1807	440	26	41052							
0049 4898 103	0609541	22/07/2011	14/09/2006	108.000,00	102.986,22	102.986,22	2,78%	M	*142	1,500000	12	
14/09/2046	2,78	827	133	146	11519							
0049 4898 103	0609592	22/07/2011	28/02/2007	213.000,00	211.350,00	211.350,00	4,04%	M	*142	2,500000	12	
28/02/2037	4,04	602	602	16	17200							
0049 4898 103	0609619	22/07/2011	20/06/2007	209.000,00	203.237,34	203.237,34	2,46%	M	*142	1,250000	12	
20/06/2037	2,46	766	766	67	14373							

0017000QI 90001. TXT

0049	4898	103	0609626	22/07/2011	25/07/2007	125.000,00	121.371,19	121.371,19	2,22% M	*142	1,000000	12
			2,22	43	43	139	3721					
0049	4898	103	0609641	22/07/2011	21/09/2007	164.000,00	159.404,86	159.404,86	2,03% M	*142	0,750000	12
			2,03	1.030	0	67	60543					
0049	4898	103	0609653	22/07/2011	10/10/2007	166.000,00	157.087,12	157.087,12	2,27% M	*142	0,900000	12
			2,27	1030	1030	74	60557					
0049	4898	103	0609655	22/07/2011	15/10/2007	133.000,00	133.000,00	133.000,00	2,17% M	*142	0,800000	12
			2,17	1030		31	60471					
0049	4898	103	0609667	22/07/2011	27/11/2007	238.000,00	220.326,75	220.326,75	2,27% M	*142	0,850000	12
			2,27	1843	1383	27	22060					

Santander de Titulización, SGFT, S.A.

FECHA : 21/07/11

SALLO3

HORA : 11:26:06

CREDITO

PAGINA: 126

LISTADO DE DERECHOS DE

HIPOTECARIO 7

FONDO DE TITULIZACION DE ACTIVOS FTH: SAN.

PRESTAMOS:

(13)	(1)	(2)	(3)	(4)	(5)	(6)	(7)	(8)	(9)	(10)	(11)	(12)
(13)	(14)	(15)	(16)	(17)								
0049	4898	103	0609682	22/07/2011	11/02/2008	121.000,00	114.042,25	114.042,25	2,92% M	*140	0,100000	12
			2,92	787	110	53	9426					
0049	4898	103	0609697	22/07/2011	15/04/2008	125.000,00	114.579,93	114.579,93	1,80% M	*142	0,250000	12
			1,80	343	343	86	33417					
0049	4899	103	0625531	22/07/2011	22/01/2010	250.000,00	242.524,98	242.524,98	1,89% M	*142	0,400000	12
			1,89	447	357	65	36057					
0049	4899	103	0625548	22/07/2011	27/05/2010	240.000,00	235.384,59	235.384,59	2,31% M	*142	0,390000	12
			2,31	488	395	17	38514					
0049	4900	103	0605166	22/07/2011	15/10/2004	140.000,00	129.909,06	129.909,06	2,32% M	*142	0,800000	12
			2,32				24390					
0049	4900	103	0605625	22/07/2011	1/12/2006	87.150,00	83.209,70	83.209,70	2,92% M	*142	1,500000	12
			2,92	2435	432	27	32569					
0049	4900	103	0605632	22/07/2011	20/02/2007	170.000,00	157.647,40	157.647,40	4,93% M	N/A2	0,000000	N/A
			4,93	834	23	46	603					
0049	4901	103	0601772	22/07/2011	30/07/2007	261.082,45	251.714,29	251.714,29	1,97% M	*142	0,750000	12
			1,97	3997	687	164	59327					
0049	4901	103	0601789	22/07/2011	22/10/2007	162.715,56	151.391,57	151.391,57	2,22% M	*142	0,850000	12
			2,22	959	372	150	3946					
0049	4901	103	0601790	22/07/2011	23/10/2007	185.637,88	172.650,57	172.650,57	2,07% M	*142	0,700000	12
			2,07	908	88	27	7749					
0049	4904	103	0601212	22/07/2011	15/07/2010	280.100,00	271.008,37	271.008,37	1,68% M	*142	0,400000	12
			1,68	606	66	18	3969					

0017000QI 90001. TXT

0049	4906	103	0601835	22/07/2011	9/12/2010	170.000,00	167.942,59	167.942,59	3,00%	M	*	3,000000	12
0049	4907	103	0263226	22/07/2011	4/10/1996	172.009,74	163.768,56	163.768,56	2,62%	M	*136	1,250000	12
0049	4907	103	0734798	22/07/2011	24/07/2007	201.197,73	194.776,00	194.776,00	1,99%	M	*142	0,750000	12
0049	4907	103	0735012	22/07/2011	19/06/2009	361.514,00	321.918,47	321.918,47	2,71%	M	*142	1,500000	12
0049	4907	103	0735106	22/07/2011	4/06/2010	120.000,00	116.683,08	116.683,08	2,39%	M	*142	0,470000	12
0049	4907	103	0735136	22/07/2011	23/12/2010	93.500,00	91.843,93	91.843,93	0,97%	M	*S33	0,000000	12
0049	4909	103	0601081	22/07/2011	5/09/2001	47.000,00	41.266,00	41.266,00	3,00%	M	*142	1,500000	12
0049	4909	103	0611681	22/07/2011	19/07/2007	94.000,00	91.116,30	91.116,30	1,97%	M	*142	0,750000	12
0049	4909	103	0611750	22/07/2011	4/03/2010	110.000,00	106.208,59	106.208,59	1,92%	M	*142	0,400000	12
0049	4909	103	0611758	22/07/2011	25/05/2010	156.263,00	153.254,86	153.254,86	2,11%	M	*142	0,400000	12
0049	4909	103	0611764	22/07/2011	30/06/2010	243.975,00	238.779,72	238.779,72	1,64%	M	*142	0,400000	12
0049	4909	103	0611777	22/07/2011	1/12/2010	255.000,00	252.499,74	252.499,74	1,89%	M	*142	0,400000	12
0049	4910	103	0664480	22/07/2011	7/04/2008	173.000,00	165.167,71	165.167,71	1,95%	M	*142	0,400000	12
0049	4910	103	0664543	22/07/2011	4/06/2010	150.000,00	143.114,10	143.114,10	2,32%	M	*142	0,400000	12
0049	4912	103	0640005	22/07/2011	25/07/2007	350.000,00	339.476,39	339.476,39	1,97%	M	*142	0,750000	12
0049	4912	103	0640006	22/07/2011	27/07/2007	131.928,00	127.827,48	127.827,48	2,02%	M	*142	0,800000	12
0049	4912	103	0640011	22/07/2011	6/11/2007	130.000,00	120.602,55	120.602,55	1,92%	M	*142	0,500000	12
0049	4915	103	0605085	22/07/2011	3/04/2008	210.000,00	182.869,43	182.869,43	1,95%	M	*142	0,400000	12
0049	4915	103	0605152	22/07/2011	10/02/2010	264.000,00	256.115,21	256.115,21	1,94%	M	*142	0,400000	12
0049	4915	103	0605172	22/07/2011	29/07/2010	200.000,00	195.263,63	195.263,63	1,68%	M	*142	0,400000	12
0049	4915	103	0605173	22/07/2011	27/08/2010	204.635,00	200.296,20	200.296,20	1,77%	M	*142	0,400000	12
0049	4915	103	0605175	22/07/2011	28/10/2010	172.000,00	169.108,66	169.108,66	1,82%	M	*142	0,400000	12
0049	4915	103	0605180	22/07/2011	25/11/2010	150.000,00	145.227,88	145.227,88	1,89%	M	*142	0,400000	12
0049	4917	103	0702678	22/07/2011	27/05/2010	110.000,00	106.114,94	106.114,94	2,10%	M	*142	0,390000	12

0017000QI 90001. TXT

27/05/2035	2, 10	1801	631	59	47562								
0049 4917 103 0702689 22/07/2011	4/11/2010	103.000,00	101.260,53	101.260,53	3,50% M *	3,500000	12						
4/11/2035	3,50	2843	414	25	6174								
0049 4918 103 0666699 22/07/2011	12/09/2007	115.000,00	115.000,00	115.000,00	2,13% M *142	0,850000	12						
12/09/2019	2,13	2597	1067	84	72420								
0049 4918 103 0666839 22/07/2011	23/06/2009	430.000,00	370.858,88	370.858,88	2,46% M *142	1,250000	12						
23/06/2021	2,46	001868	160	000051	11656								
0049 4918 103 0666884 22/07/2011	21/01/2010	196.000,00	188.912,87	188.912,87	1,96% M *142	0,470000	12						
21/01/2040	1,96	2676	1113	49	73812								
0049 4918 103 0666899 22/07/2011	15/04/2010	156.000,00	150.676,97	150.676,97	2,46% M *142	0,750000	12						
10/05/2035	2,46	2660	673	207	55438								
0049 4918 103 0666906 22/07/2011	13/05/2010	140.000,00	130.901,30	130.901,30	2,39% M *142	0,470000	12						
2/10/2038	2,39	2660	673	183	55439								
0049 4920 103 0602458 22/07/2011	13/09/2001	138.000,00	116.547,02	116.547,02	2,70% M *140	0,000000	12						
1/10/2021	2,70	001557	001013	000199	404040								
0049 4920 103 0604609 22/07/2011	26/03/2007	280.328,00	258.545,83	258.545,83	2,27% M *142	0,750000	12						
26/03/2037	2,27	2182	183	93	13841								
0049 4920 103 0604623 22/07/2011	28/06/2007	132.900,00	112.909,57	112.909,57	1,71% M *142	0,500000	12						
28/09/2038	1,71	1651	1260	61	77146								
0049 4920 103 0604634 22/07/2011	8/08/2007	140.000,00	135.673,92	135.673,92	1,99% M *142	0,750000	12						
8/08/2037	1,99	1017	630	119	55000								
0049 4920 103 0604636 22/07/2011	10/09/2007	130.000,00	124.437,57	124.437,57	2,28% M *142	1,000000	12						
10/09/2047	2,28	1492	392	61	16254								
0049 4920 103 0604653 22/07/2011	2/10/2007	206.000,00	191.545,35	191.545,35	2,32% M *142	0,950000	12						
2/10/2037	2,32	1140	292	147	21165								
0049 4920 103 0604659 22/07/2011	12/11/2007	198.000,00	184.442,47	184.442,47	2,27% M *142	0,850000	12						
12/11/2037	2,27	1539		197	79162								

Santander de Titulización, SGFT, S.A.

FECHA : 21/07/11

SALL03

HORA : 11:26:06

CREDITO

PAGINA: 127

LISTADO DE DERECHOS DE

HI POTECARIO 7

FONDO DE TITULIZACION DE ACTIVOS FTH: SAN.

PRESTAMOS:

(13)	(1)	(2)	(3)	(4)	(5)	(6)	(7)	(8)	(9)	(10)	(11)	(12)
(13)	(14)	(15)	(16)	(17)								
0049 4920 103 0604675 22/07/2011	27/02/2008	132.000,00	127.073,13	127.073,13	2,39% M *142	0,850000	12					
27/02/2048	2,39	2286	331	46	24181							
0049 4920 103 0604685 22/07/2011	29/04/2008	153.700,00	147.407,09	147.407,09	2,56% M *142	0,850000	12					
1/05/2048	2,56	1862	918	94	51273							
0049 4920 103 0604693 22/07/2011	15/05/2008	250.000,00	235.139,51	235.139,51	2,56% M *142	0,850000	12					

0017000QI 90001. TXT

15/05/2038	2,56	2014	1470	1	83078								
0049 4920 103	0604822	22/07/2011	15/01/2010	137.000,00	133.872,08	133.872,08	2,39%	M	*142	0,900000	12		
15/01/2045	2,39	1730	1339	90	79787								
0049 4920 103	0604829	22/07/2011	2/02/2010	163.000,00	159.060,38	159.060,38	2,44%	M	*142	0,900000	12		
2/02/2045	2,44	1730	1339	54	79763								
0049 4920 103	0604837	22/07/2011	10/02/2010	144.694,00	140.884,92	140.884,92	2,14%	M	*142	0,600000	12		
10/02/2045	2,14	1690	419	150	25496								
0049 4922 103	0600537	22/07/2011	16/12/2010	154.000,00	151.272,34	151.272,34	0,97%	M	*S33	0,000000	12		
31/12/2035	0,97	1579	688	137	62607								
0049 4923 103	0600149	22/07/2011	22/12/2000	105.000,00	95.196,75	95.196,75	3,25%	M	*140	0,250000	12		
7/01/2031	3,25	001294	000076	000115	1								
0049 4923 103	0600609	22/07/2011	31/07/2001	167.600,00	123.717,25	123.717,25	2,00%	M	*142	0,650000	12		
31/07/2031	2,00	001382	000070	000012	2								
0049 4923 103	0603845	22/07/2011	26/06/2007	215.453,73	208.430,26	208.430,26	1,91%	M	*142	0,700000	12		
26/06/2037	1,91	1960	86	48	7117								
0049 4923 103	0603984	22/07/2011	10/02/2010	135.000,00	130.607,79	130.607,79	2,34%	M	*142	0,800000	12		
10/02/2040	2,34	2301	108	145	8208								
0049 4923 103	0603985	22/07/2011	10/02/2010	185.000,00	177.268,36	177.268,36	2,34%	M	*142	0,800000	12		
10/02/2035	2,34	2302	109	175	8293								
0049 4923 103	0604002	22/07/2011	21/10/2010	163.000,00	161.141,50	161.141,50	1,82%	M	*142	0,400000	12		
21/10/2050	1,82	2367	114	166	8569								
0049 4923 103	0604004	22/07/2011	5/11/2010	136.000,00	134.519,98	134.519,98	3,00%	M	*	3,000000	12		
5/11/2045	3,00	2301	108	196	8225								
0049 4923 103	0604013	22/07/2011	21/12/2010	133.000,00	131.622,03	131.622,03	3,00%	M	*	3,000000	12		
21/12/2040	3,00	2301	108	193	8224								
0049 4926 103	0262740	22/07/2011	9/11/1998	90.151,82	55.878,66	55.878,66	2,22%	M	*S39	0,750000	12		
1/12/2023	2,22	001057	000010	000089	1								
0049 4926 103	0602275	22/07/2011	16/01/2008	100.000,00	96.106,83	96.106,83	2,34%	M	*142	0,850000	12		
16/01/2048	2,34	1901	264	65	29786								
0049 4926 103	0602359	22/07/2011	25/06/2010	135.000,00	131.939,16	131.939,16	2,50%	M	*142	0,650000	12		
25/06/2040	2,50	1962	286	29	32412								
0049 4926 103	0602363	22/07/2011	28/06/2010	162.000,00	158.327,02	158.327,02	2,50%	M	*142	0,650000	12		
28/06/2040	2,50	1962	286	9	32402								
0049 4926 103	0602372	22/07/2011	10/12/2010	144.000,00	142.313,64	142.313,64	1,94%	M	*142	0,400000	12		
10/12/2045	1,94	1871	50	218	7095								
0049 4927 103	0652522	22/07/2011	8/04/2008	315.000,00	311.377,24	311.377,24	3,30%	M	*142	1,750000	12		
8/04/2038	3,30	2111	195	64	15109								
0049 4928 103	0623027	22/07/2011	31/12/2010	260.000,00	258.045,34	258.045,34	2,01%	M	*142	0,470000	12		
30/01/2041	2,01	1332	938	89	35863								
0049 4930 103	0624274	22/07/2011	25/06/2010	161.000,00	149.693,85	149.693,85	0,79%	M	*S33	0,000000	12		
25/07/2034	0,79	3740	2995	62	64926								
0049 4931 103	0650751	22/07/2011	2/06/2006	95.000,00	88.176,73	88.176,73	3,22%	M	*142	1,300000	12		
2/06/2031	3,22	996	171	184	3359A								
0049 4932 103	0614178	22/07/2011	21/12/2005	240.000,00	219.902,79	219.902,79	2,07%	M	*142	0,650000	12		
21/12/2035	2,07	277	1601	34	4518								
0049 4932 103	0614203	22/07/2011	29/09/2006	89.726,33	75.902,44	75.902,44	4,93%	M	N/A2	0,000000	N/A		
29/09/2026	4,93	2287	649	44	6245								

0017000QI 90001. TXT

0049	4932	103	0614282	22/07/2011	7/06/2010	144.553,00	138.896,66	138.896,66	1,35%	M	*S33	0,000000	12
	7/06/2035		1,35 1082	44	116	2579							
0049	4934	103	0273600	22/07/2011	20/05/1998	90.000,00	72.608,79	72.608,79	2,71%	M	*142	1,000000	12
	1/06/2026		2,71 001754	000477	000111	1							
0049	4934	103	0603254	22/07/2011	14/06/2007	163.000,00	158.109,21	158.109,21	2,92%	M	*142	1,000000	12
	14/06/2037		2,92 3015	306	31	20853							
0049	4934	103	0603256	22/07/2011	20/07/2007	139.500,00	135.619,20	135.619,20	2,22%	M	*142	1,000000	12
	20/07/2037		2,22 964	313	25	32045							
0049	4934	103	0603271	22/07/2011	10/12/2007	123.000,00	117.296,19	117.296,19	2,27%	M	*142	0,850000	12
	10/12/2044		2,27 1854	492	53	18941							
0049	4943	103	0602386	22/07/2011	28/09/2007	180.000,00	172.179,43	172.179,43	2,03%	M	*142	0,750000	12
	28/09/2047		2,03 1331	116	226	6626							
0049	4943	103	0602391	22/07/2011	27/11/2007	230.000,00	220.709,37	220.709,37	2,27%	M	*142	0,850000	12
	27/11/2047		2,27			16114							
0049	4943	103	0602400	22/07/2011	9/06/2006	105.000,00	90.550,69	90.550,69	2,67%	M	*142	0,750000	12
	9/06/2031		2,67										
0049	4943	103	0602401	22/07/2011	27/02/2008	185.000,00	169.261,18	169.261,18	2,29%	M	*142	0,750000	12
	27/02/2033		2,29 3560	408	48	16886							
0049	4943	103	0602404	22/07/2011	21/04/2008	275.000,00	264.101,79	264.101,79	2,30%	M	*142	0,750000	12
	21/04/2048		2,30 651	369	7	19651							
0049	4945	103	0622258	22/07/2011	1/06/2007	332.900,00	314.836,32	314.836,32	2,32%	M	*142	0,400000	12
	1/06/2047		2,32 2001	1267	17	19243							
0049	4945	103	0622277	22/07/2011	23/11/2007	50.000,00	47.944,40	47.944,40	2,17%	M	*142	0,750000	12
	23/11/2047		2,17 1325	636	51	56607							
0049	4945	103	0622319	22/07/2011	16/06/2010	118.000,00	115.297,29	115.297,29	1,35%	M	*S33	0,000000	12
	16/06/2050		1,35 1657	536	168	9444							
0049	4946	103	0695472	22/07/2011	31/05/2007	224.000,00	216.471,11	216.471,11	2,67%	M	*142	0,750000	12
	5/06/2037		2,67 1850	73	166	2287							
0049	4946	103	0695493	22/07/2011	21/09/2007	173.000,00	166.759,78	166.759,78	2,03%	M	*142	0,750000	12
	21/09/2035		2,03 2003	109	188	3807							
0049	4947	103	0602229	22/07/2011	6/07/2007	262.875,00	252.024,89	252.024,89	1,97%	M	*142	0,750000	12
	6/07/2047		1,97 2233	145	39	8759							
0049	4947	103	0602243	22/07/2011	10/10/2007	163.000,00	151.709,13	151.709,13	2,37%	M	*142	1,000000	12
	10/10/2037		2,37 2068	123	80	11355							
0049	4947	103	0602246	22/07/2011	25/10/2007	262.000,00	251.092,40	251.092,40	2,22%	M	*142	0,850000	12
	25/10/2047		2,22 1884	26	91	1166							
0049	4947	103	0602256	22/07/2011	22/11/2007	225.000,00	215.993,52	215.993,52	2,27%	M	*142	0,850000	12
	22/11/2047		2,27 2048	179	93	13485							
0049	4947	103	0602276	22/07/2011	3/03/2008	240.000,00	226.142,80	226.142,80	2,52%	M	*142	1,000000	12
	3/03/2038		2,52 953	1074	135	61752							
0049	4947	103	0602277	22/07/2011	11/03/2008	190.000,00	190.000,00	190.000,00	2,37%	M	*142	0,850000	12
	11/03/2048		2,37 2010	108	11	9984							
0049	4947	103	0602278	22/07/2011	13/03/2008	127.000,00	127.000,00	127.000,00	2,37%	M	*142	0,850000	12
	13/03/2048		2,37 1282	215	56	6645							

Santander de Ti tul i zaci ón, SGFT, S. A.

FECHA : 21/07/11

SALL03

CREDI TO

PAGI NA: 128

FONDO DE TI TULI ZACION DE ACTI VOS FTH: SAN.

HI POTECA R I O 7

PRESTAMOS:

(13)	(1)	(2)	(3)	(4)	(5)	(6)	(7)	(8)	(9)	(10)	(11)	(12)
	(14)	(15)	(16)	(17)								
0049 4947 103	0602279	22/07/2011	13/03/2008	229.000,00	227.706,84	227.706,84	2,37%	M	*142	0,850000	12	
13/03/2048	2,37		179	103	13489							
0049 4947 103	0602289	22/07/2011	13/04/2007	175.000,00	170.153,45	170.153,45	4,52%	M	*142	3,000000	12	
13/04/2047	4,52	1028	1123	89	69311							
0049 4947 103	0602317	22/07/2011	26/11/2007	253.000,00	242.872,88	242.872,88	2,27%	M	*142	0,850000	12	
26/11/2047	2,27	2210	99	50	6463							
0049 4947 103	0602319	22/07/2011	24/04/2008	296.267,24	286.707,21	286.707,21	2,40%	M	*142	0,850000	12	
24/04/2048	2,40	2256	106	204	7719							
0049 4947 103	0602373	22/07/2011	10/06/2010	142.000,00	139.288,29	139.288,29	2,32%	M	*142	0,400000	12	
10/06/2050	2,32	2320	248	100	13650							
0049 4947 103	0602376	22/07/2011	23/09/2010	177.000,00	173.650,69	173.650,69	1,82%	M	*142	0,400000	12	
23/09/2040	1,82	1621	66	119	4719							
0049 4948 103	0600031	22/07/2011	13/09/2000	67.000,00	63.620,16	63.620,16	3,20%	M	*140	0,500000	12	
13/09/2035	3,20	001055	000110	000001	1							
0049 4948 103	0604990	22/07/2011	28/04/2009	82.000,00	75.253,95	75.253,95	2,55%	M	*142	1,000000	12	
30/04/2029	2,55	2195	190	223	14128							
0049 4948 103	0604994	22/07/2011	28/04/2009	80.000,00	73.418,36	73.418,36	2,55%	M	*142	1,000000	12	
30/04/2029	2,55	2195	190	201	14117							
0049 4948 103	0605017	22/07/2011	29/12/2010	156.000,00	153.236,94	153.236,94	0,97%	M	*S33	0,000000	12	
29/12/2035	0,97	2109	1444	205	92099							
0049 4951 103	0600681	22/07/2011	21/12/2007	115.560,00	105.419,74	105.419,74	2,22%	M	*142	0,800000	12	
21/12/2032	2,22	1627	73	192	7499							
0049 4951 103	0600686	22/07/2011	25/01/2008	60.821,08	54.828,05	54.828,05	2,09%	M	*142	0,600000	12	
25/01/2031	2,09	1460	12	98	1398							
0049 4952 103	0603264	22/07/2011	1/02/2010	94.000,00	90.570,25	90.570,25	2,54%	M	*142	1,000000	12	
1/02/2038	2,54	1953	281	169	31954							
0049 4953 103	0610563	22/07/2011	12/06/2006	188.800,00	188.693,66	188.693,66	3,42%	M	*142	2,000000	12	
12/06/2049	3,42	1845	39	139	2500							
0049 4953 103	0610611	22/07/2011	26/07/2007	237.000,00	230.200,58	230.200,58	2,22%	M	*142	1,000000	12	
26/07/2037	2,22	1909	511	104	1633							
0049 4953 103	0610614	22/07/2011	25/10/2007	115.000,00	115.000,00	115.000,00	2,37%	M	*142	1,000000	12	
25/10/2047	2,37				15085							
0049 4953 103	0610615	22/07/2011	30/10/2007	207.000,00	207.000,00	207.000,00	2,37%	M	*142	1,000000	12	
30/10/2047	2,37	2290	1188	109	23901							
0049 4953 103	0610620	22/07/2011	19/03/2008	180.000,00	158.314,89	158.314,89	2,02%	M	*142	0,500000	12	

0017000QI 90001. TXT

19/03/2028	2,02	503	500	105	37574														
0049 4954 103	0261192	22/07/2011	28/02/2000	130.000,00	109.356,63	109.356,63	2,50% M	*142	0,750000	12									
1/03/2025	2,50	001440	000015	000117	1														
0049 4954 103	0621681	22/07/2011	2/08/2007	196.000,00	190.032,31	190.032,31	2,04% M	*142	0,800000	12									
2/08/2037	2,04	1642	292	165	13838														
0049 4954 103	0621683	22/07/2011	9/08/2007	163.704,70	158.284,93	158.284,93	2,04% M	*142	0,800000	12									
9/08/2037	2,04		324	8	24786														
0049 4954 103	0621690	22/07/2011	24/12/2007	190.000,00	182.648,58	182.648,58	2,27% M	*142	0,850000	12									
24/12/2047	2,27	1991	363	59	27098														
0049 4954 103	0621703	22/07/2011	7/03/2008	125.715,00	119.326,82	119.326,82	2,42% M	*142	0,900000	12									
7/07/2047	2,42	1991	363	55	27096														
0049 4954 103	0621725	22/07/2011	13/03/2009	146.350,00	134.297,74	134.297,74	1,00% M	*S33	0,000000	12									
13/03/2034	1,00	2288	443	53	26330														
0049 4954 103	0621770	22/07/2011	6/07/2010	187.440,00	181.045,32	181.045,32	1,68% M	*142	0,400000	12									
6/07/2034	1,68		317	223	20784														
0049 4956 103	0608843	22/07/2011	12/06/2007	255.437,23	246.418,76	246.418,76	2,67% M	*142	0,750000	12									
12/06/2037	2,67	1870	483	112	33969														
0049 4956 103	0608918	22/07/2011	15/12/2010	186.000,00	182.853,79	182.853,79	3,00% M	*	3,000000	12									
15/10/2034	3,00	1405	286	207	4928														
0049 4956 103	0608919	22/07/2011	23/12/2010	210.000,00	208.254,03	208.254,03	1,94% M	*	1,940000	12									
23/12/2050	1,94	939	163	151	9148														
0049 4957 103	0606992	22/07/2011	26/01/2007	173.500,00	173.500,00	173.500,00	3,29% M	*140	0,500000	12									
26/01/2047	3,29	1929	64	201	3647														
0049 4957 103	0607066	22/07/2011	29/01/2010	172.000,00	163.196,24	163.196,24	1,00% M	*S33	0,000000	12									
29/01/2035	1,00	2818	403	187	26559														
0049 4957 103	0607086	22/07/2011	16/12/2010	180.000,00	177.405,43	177.405,43	1,94% M	*142	0,400000	12									
16/12/2040	1,94	1868	274	70	4272														
0049 4960 103	0609464	22/07/2011	22/06/2007	134.000,00	128.123,29	128.123,29	2,46% M	*142	1,250000	12									
22/06/2047	2,46	1926	504	7	33374														
0049 4960 103	0609553	22/07/2011	16/10/2000	90.000,00	86.578,02	86.578,02	3,42% M	*142	1,500000	12									
16/06/2034	3,42	000834	000096	000146	6906														
0049 4960 103	0609669	22/07/2011	10/05/2010	190.000,00	183.829,91	183.829,91	2,11% M	*142	0,400000	12									
10/05/2035	2,11	2131	133	79	10181														
0049 4960 103	0609674	22/07/2011	30/06/2010	169.000,00	165.616,52	165.616,52	3,25% M	*142	0,750000	12									
30/06/2040	3,25	2009	587	154	80664														
0049 4960 103	0609691	22/07/2011	4/11/2010	80.000,00	78.827,42	78.827,42	4,50% M	*	4,500000	12									
4/11/2035	4,50	1871	29	170	2266														
0049 4961 103	0607366	22/07/2011	8/11/2007	200.000,00	185.886,80	185.886,80	2,12% M	*142	0,700000	12									
8/11/2037	2,12	1976	578	175	78635														
0049 4961 103	0607376	22/07/2011	10/03/2008	81.000,00	71.187,60	71.187,60	2,27% M	*142	0,750000	12									
10/03/2028	2,27	1833	189	196	13896														
0049 4961 103	0607475	22/07/2011	4/05/2010	165.279,00	161.866,94	161.866,94	2,11% M	*142	0,400000	12									
4/05/2050	2,11	1944	546	109	76669														
0049 4961 103	0607484	22/07/2011	28/05/2010	185.000,00	181.438,60	181.438,60	2,11% M	*142	0,400000	12									
28/05/2050	2,11	2131	133	143	10213														
0049 4961 103	0607498	22/07/2011	11/11/2010	195.000,00	192.813,13	192.813,13	1,89% M	*142	0,400000	12									
11/11/2050	1,89	1002	133	185	7462														

0017000QI 90001. TXT

0049	4963	103	0609623	22/07/2011	13/03/2007	76.000,00	71.011,50	71.011,50	3,77%	M	*140	1,000000	12
			13/03/2037	3,77	1983	540	78	26038					
0049	4963	103	0609631	22/07/2011	15/05/2007	150.000,00	141.813,48	141.813,48	2,32%	M	*142	0,400000	12
			5/06/2047	2,32	2188	611	46	27744					
0049	4963	103	0609686	22/07/2011	13/03/2008	190.400,00	179.827,02	179.827,02	3,02%	M	*140	0,250000	12
			13/03/2038	3,02	1941	0526	0141	26705					
0049	4963	103	0609764	22/07/2011	15/06/2010	132.000,00	129.354,78	129.354,78	3,42%	M	*142	1,500000	12
			15/06/2040	3,42	2550	0733	0101	32707					
0049	4965	103	0606718	22/07/2011	26/03/2004	90.151,82	65.787,58	65.787,58	4,47%	M	N/A2	0,000000	N/A
			26/04/2024	4,47	000911	000802	000157	29196					
0049	4965	103	0606980	22/07/2011	23/03/2005	119.300,00	116.280,81	116.280,81	4,02%	M	*142	2,500000	12
			23/03/2035	4,02	000001	000001	000001	1					
0049	4965	103	0607430	22/07/2011	20/11/2007	143.003,31	137.279,20	137.279,20	2,27%	M	*142	0,850000	12
			20/11/2047	2,27	1318	1044	205	37426					

Santander de Titulización, SGFT, S. A.

FECHA : 21/07/11

SALL03

HORA : 11:26:06

CREDITO

PAGINA: 129

LISTADO DE DERECHOS DE

HIPOTECARIO 7

FONDO DE TITULIZACION DE ACTIVOS FTH: SAN.

PRESTAMOS:

(13)	(1)	(2)	(3)	(4)	(5)	(6)	(7)	(8)	(9)	(10)	(11)	(12)	
	(14)	(15)	(16)	(17)									
0049	4965	103	0607438	22/07/2011	19/12/2007	73.450,76	69.018,08	69.018,08	2,79%	M	*140	0,000000	12
			19/12/2037	2,79	646	564	131	6992					
0049	4965	103	0607456	22/07/2011	21/02/2008	171.000,00	159.971,37	159.971,37	2,19%	M	*142	0,650000	12
			21/02/2038	2,19	946	644	221	30588					
0049	4965	103	0607585	22/07/2011	1/06/2007	120.371,10	116.205,15	116.205,15	2,67%	M	*142	0,750000	12
			1/06/2037	2,67	1095	36	34	3155					
0049	4967	103	0283165	22/07/2011	17/02/1999	150.000,00	145.450,81	145.450,81	3,02%	M	*142	1,500000	12
			1/03/2039	3,02	000103	000103	000242	1					
0049	4967	103	0615438	22/07/2011	8/10/2003	104.300,00	86.417,81	86.417,81	1,88%	M	*142	0,510000	12
			8/10/2033	1,88	001652	000043	000065	1					
0049	4967	103	0615916	22/07/2011	7/06/2007	219.000,00	211.420,60	211.420,60	2,67%	M	*142	0,750000	12
			7/06/2037	2,67	1118	44	65	1608					
0049	4967	103	0615945	22/07/2011	9/04/2008	340.000,00	321.764,01	321.764,01	3,32%	M	*142	1,775000	12
			9/04/2038	3,32	1778	13	217	406					
0049	4968	103	0600056	22/07/2011	31/05/2010	196.000,00	192.482,07	192.482,07	1,62%	M	*142	0,400000	12
			31/05/2050	1,62	1659	185	58	12536					
0049	4969	103	0282938	22/07/2011	17/04/1998	92.000,00	73.330,51	73.330,51	2,96%	M	*136	1,250000	12
			15/09/2022	2,96	001802	000382	000063	1					

0017000QI 90001. TXT

0049	4969	103	0623990	22/07/2011	8/10/2007	375.000,00	375.000,00	375.000,00	2,12%	M	*142	0,750000	12
			2,12	2022	58	145	2272						
0049	4969	103	0623998	22/07/2011	19/12/2007	273.000,00	241.547,15	241.547,15	1,82%	M	*142	0,400000	12
			1,82	1776	372	3	21785						
0049	4973	103	0685891	22/07/2011	19/04/2004	110.000,00	107.983,00	107.983,00	2,92%	M	*142	1,500000	12
			2,92	1799	3351	117	11158						
0049	4973	103	0686579	22/07/2011	27/06/2007	180.000,00	172.466,23	172.466,23	3,50%	M	*142	0,700000	12
			3,50	1636	165	16	12309						
0049	4973	103	0686588	22/07/2011	11/07/2007	149.000,00	141.744,16	141.744,16	1,97%	M	*142	0,750000	12
			1,97	1057	172	147	13696						
0049	4973	103	0686594	22/07/2011	10/08/2007	196.600,00	190.800,01	190.800,01	2,24%	M	*142	1,000000	12
			2,24	1531	147	181	10523						
0049	4973	103	0686660	22/07/2011	20/05/2008	280.000,00	227.609,52	227.609,52	2,47%	M	*142	0,550000	12
			2,47	1944	261	1	19881						
0049	4973	103	0686888	22/07/2011	17/05/2010	290.000,00	281.640,07	281.640,07	2,61%	M	*142	0,900000	12
			2,61	1782	663	67	40944						
0049	4973	103	0686917	22/07/2011	13/08/2010	122.500,00	120.341,95	120.341,95	0,83%	M	*S33	0,000000	12
			0,83	1654	158	137	10838						
0049	4973	103	0686925	22/07/2011	22/10/2010	112.000,00	110.138,24	110.138,24	1,89%	M	*	1,890000	12
			1,89	1804	222	127	21613						
0049	4973	123	0686263	22/07/2011	1/09/2010	156.000,00	153.177,53	153.177,53	2,75%	M	*	2,750000	12
			2,75	1696	269	10	20315						
0049	4973	123	0686266	22/07/2011	18/11/2010	193.750,00	192.119,31	192.119,31	2,75%	M	*	2,750000	12
			2,75	1804	222	211	21641						
0049	4974	103	0602092	22/07/2011	9/06/2006	309.352,45	307.817,04	307.817,04	2,67%	M	*142	0,750000	12
			2,67	3687	106	58	3275						
0049	4974	103	0602162	22/07/2011	7/06/2007	260.000,00	251.569,22	251.569,22	2,82%	M	*142	0,900000	12
			2,82	3713	59	162	3504						
0049	4974	103	0602170	22/07/2011	17/07/2007	232.000,00	225.025,60	225.025,60	2,07%	M	*142	0,850000	12
			2,07	4081	693	73	29866						
0049	4974	103	0602176	22/07/2011	14/08/2007	200.000,00	193.819,95	193.819,95	1,99%	M	*142	0,750000	12
			1,99	3433	180	101	8090						
0049	4974	103	0602181	22/07/2011	21/08/2007	262.390,00	254.892,83	254.892,83	2,09%	M	*142	0,850000	12
			2,09	5220	1184	80	69224						
0049	4974	103	0602184	22/07/2011	20/09/2007	277.000,00	269.638,99	269.638,99	2,03%	M	*142	0,750000	12
			2,03	3296	148	105	6427						
0049	4974	103	0602243	22/07/2011	14/05/2008	210.000,00	205.296,52	205.296,52	2,32%	M	*142	0,400000	12
			2,32	4050	673	45	29013						
0049	4974	123	0602040	22/07/2011	23/06/2010	164.591,00	161.753,51	161.753,51	2,75%	M	*142	1,250000	12
			2,75	4069	685	1	3693						
0049	4974	123	0602045	22/07/2011	16/07/2010	105.000,00	102.715,04	102.715,04	2,75%	M	*142	1,250000	12
			2,75	4298	1093	162	5893						
0049	4975	103	0795563	22/07/2011	24/01/2007	83.140,10	79.328,40	79.328,40	2,49%	M	*142	1,000000	12
			2,49	777	16	241	2088						
0049	4975	103	0795658	22/07/2011	19/06/2007	132.000,00	127.864,57	127.864,57	2,01%	M	*142	0,800000	12
			2,01	1	1	1	1						
0049	4975	103	0795662	22/07/2011	21/06/2007	120.000,00	108.529,22	108.529,22	3,75%	M	*142	0,800000	12

0017000QI 90001. TXT

21/06/2032	3,75	1795	549	86	31597								
0049 4975 103 0795705 22/07/2011 12/07/2007	170.000,00	164.595,74	164.595,74	1,97%	M	*142	0,750000	12					
12/07/2037	1,97	1324	904	106	29407								
0049 4975 103 0795731 22/07/2011 22/08/2007	118.500,00	115.208,28	115.208,28	2,14%	M	*142	0,900000	12					
22/08/2037	2,14	1782	762	186	7515								
0049 4975 103 0795807 22/07/2011 17/01/2008	365.000,00	363.567,03	363.567,03	3,24%	M	*142	1,750000	12					
17/01/2038	3,24	1904	884	157	54189								
0049 4975 103 0795831 22/07/2011 14/03/2008	160.665,00	153.574,28	153.574,28	1,92%	M	*142	0,400000	12					
14/03/2048	1,92	2227	1569	96	63838								
0049 4975 103 0795834 22/07/2011 24/03/2008	183.890,01	176.892,87	176.892,87	2,37%	M	*142	0,850000	12					
24/03/2048	2,37	1712	692	208	40995								
0049 4975 103 0795851 22/07/2011 29/04/2008	201.607,42	193.758,61	193.758,61	2,40%	M	*142	0,850000	12					
29/04/2048	2,40	1744	683	99	42161								
0049 4975 103 0795883 22/07/2011 8/10/2008	1.100.000,00	782.062,07	782.062,07	1,87%	M	*142	0,500000	12					
8/10/2048	1,87	2343	1685	61	67167								
0049 4977 103 0644528 22/07/2011 7/06/2007	280.000,00	265.842,33	265.842,33	2,67%	M	*142	0,750000	12					
7/06/2047	2,67	717	462	173	13318								
0049 4977 103 0644570 22/07/2011 29/01/2008	360.000,00	344.503,36	344.503,36	1,93%	M	*142	0,390000	12					
5/02/2048	1,93	1327	1005	11	48979								
0049 4979 103 0601748 22/07/2011 5/12/2006	274.000,00	268.688,96	268.688,96	2,42%	M	*142	1,000000	12					
5/04/2048	2,42	1708	750	25	23465								
0049 4979 103 0602027 22/07/2011 25/02/2010	145.000,00	139.299,07	139.299,07	1,94%	M	*142	0,400000	12					
25/02/2037	1,94	3055	416	222	164745								
0049 4979 103 0602031 22/07/2011 29/03/2010	160.000,00	154.821,34	154.821,34	1,92%	M	*142	0,400000	12					
29/03/2040	1,92	355	2	27	62								
0049 4979 103 0602035 22/07/2011 3/06/2010	222.000,00	215.795,88	215.795,88	2,32%	M	*142	0,400000	12					
3/06/2040	2,32	2983	1087	125	47522								
0049 4979 103 0602054 22/07/2011 2/12/2010	143.000,00	141.612,11	141.612,11	1,94%	M	*142	0,400000	12					
2/12/2050	1,94	2011	1340	1	19692								
0049 4982 103 0608574 22/07/2011 24/10/2006	69.000,00	62.868,48	62.868,48	2,22%	M	*142	0,850000	12					
24/10/2036	2,22	1437	37	23	2701								

Santander de Titulización, SGFT, S.A.

FECHA : 21/07/11

SALL03

HORA : 11:26:06

CREDITO

PAGINA: 130

LISTADO DE DERECHOS DE

HIPOTECARIO 7

FONDO DE TITULIZACION DE ACTIVOS FTH: SAN.

PRESTAMOS:

(13)	(1)	(2)	(3)	(4)	(5)	(6)	(7)	(8)	(9)	(10)	(11)	(12)
(13)	(14)	(15)	(16)	(17)								
0049 4982 103 0608601 22/07/2011 4/04/2007					120.000,00	110.085,02	110.085,02	2,30%	M	*142	0,750000	12

0017000QI 90001. TXT

4/04/2037	2, 30	1935	346	100	32919							
0049 4982 103 0608652 22/07/2011 23/10/2007	168. 935, 43	159. 602, 15	159. 602, 15	2, 22% M	*142	0, 850000	12					
23/10/2047	2, 22	1985	82	61	6607							
0049 4982 103 0608768 22/07/2011 28/01/2010	230. 000, 00	221. 592, 28	221. 592, 28	1, 89% M	*142	0, 400000	12					
28/01/2040	1, 89	2413	281	45	29107							
0049 4982 103 0608801 22/07/2011 4/11/2010	250. 000, 00	250. 000, 00	250. 000, 00	1, 89% M	*142	0, 400000	12					
4/11/2039	1, 89	2318	72	71	4396							
0049 4983 103 0606965 22/07/2011 16/09/2010	209. 000, 00	204. 602, 34	204. 602, 34	1, 82% M	*142	0, 400000	12					
16/09/2040	1, 82	2683	1063	61	77125							
0049 4983 103 0606970 22/07/2011 30/09/2010	141. 000, 00	138. 824, 47	138. 824, 47	1, 82% M	*142	0, 400000	12					
30/09/2045	1, 82	1298	186	131	9778							
0049 4984 103 0608502 22/07/2011 30/04/2007	165. 821, 00	159. 570, 23	159. 570, 23	2, 30% M	*142	0, 750000	12					
30/04/2047	2, 30	1094	125	129	20555							
0049 4984 103 0608544 22/07/2011 22/02/2008	160. 000, 00	153. 958, 22	153. 958, 22	2, 39% M	*142	0, 850000	12					
22/02/2048	2, 39	688	98	153	9778							
0049 4985 103 0618424 22/07/2011 9/05/2007	151. 344, 00	146. 147, 75	146. 147, 75	2, 46% M	*142	0, 750000	12					
9/05/2037	2, 46				10459							
0049 4985 103 0618427 22/07/2011 31/05/2007	195. 321, 46	189. 182, 68	189. 182, 68	2, 01% M	*142	0, 800000	12					
31/05/2037	2, 01	000001	000001	000001	1							
0049 4985 103 0618438 22/07/2011 22/06/2007	156. 000, 00	150. 904, 84	150. 904, 84	1, 96% M	*142	0, 750000	12					
22/06/2037	1, 96	0851	0340	0152	14123							
0049 4985 103 0618443 22/07/2011 6/07/2007	118. 844, 47	113. 159, 98	113. 159, 98	2, 07% M	*142	0, 850000	12					
6/07/2047	2, 07	2165	65	46	4543							
0049 4985 103 0618477 22/07/2011 25/02/2008	194. 000, 00	181. 620, 58	181. 620, 58	2, 24% M	*142	0, 700000	12					
25/02/2038	2, 24	1847	510	178	28297							
0049 4985 103 0618581 22/07/2011 4/01/2010	182. 800, 00	177. 969, 61	177. 969, 61	1, 89% M	*142	0, 400000	12					
4/01/2050	1, 89	1298	484	103	22317							
0049 4985 103 0618605 22/07/2011 12/08/2010	180. 000, 00	177. 099, 24	177. 099, 24	4, 00% M	*	4, 000000	12					
12/08/2040	4, 00	1524	224	149	11500							
0049 4985 103 0618610 22/07/2011 22/11/2010	200. 000, 00	197. 579, 51	197. 579, 51	3, 00% M	*	3, 000000	12					
30/11/2040	3, 00	1403	523	149	22323							
0049 4988 103 0607989 22/07/2011 31/03/2004	78. 000, 00	45. 279, 71	45. 279, 71	2, 30% M	*142	0, 750000	12					
5/04/2019	2, 30	001880	000086	000015	3							
0049 4988 103 0608784 22/07/2011 13/09/2007	210. 000, 00	203. 811, 91	203. 811, 91	2, 03% M	*142	0, 750000	12					
13/09/2037	2, 03	2287	172	62	12906							
0049 4988 103 0608787 22/07/2011 21/09/2007	139. 832, 42	135. 914, 46	135. 914, 46	2, 03% M	*142	0, 750000	12					
21/09/2037	2, 03	1846	56	55	3249							
0049 4988 103 0608793 22/07/2011 25/09/2007	159. 980, 00	140. 119, 49	140. 119, 49	0, 89% M	*S33	0, 000000	12					
25/09/2032	0, 89	002506	000494	000007	26338							
0049 4988 103 0608794 22/07/2011 27/09/2007	238. 035, 40	227. 875, 63	227. 875, 63	2, 13% M	*142	0, 850000	12					
27/09/2047	2, 13	1719	1089	67	52273							
0049 4988 103 0608797 22/07/2011 4/10/2007	232. 963, 89	222. 548, 78	222. 548, 78	2, 07% M	*142	0, 700000	12					
4/10/2047	2, 07	842	272	187	14135							
0049 4988 103 0608803 22/07/2011 29/11/2007	183. 142, 37	175. 811, 51	175. 811, 51	2, 27% M	*142	0, 850000	12					
29/11/2047	2, 27	1823	883	175	46057							
0049 4988 103 0608813 22/07/2011 7/02/2008	132. 577, 77	123. 785, 08	123. 785, 08	2, 24% M	*142	0, 700000	12					
7/02/2038	2, 24	385	165	68	7839							

0017000QI 90001. TXT

0049	4988	103	0608819	22/07/2011	18/03/2008	151.790,68	142.690,73	142.690,73	2,22%	M	*142	0,700000	12
			18/03/2038	2,22	2781	37	37	16780B					
0049	4988	103	0608822	22/07/2011	21/04/2008	156.245,75	149.896,61	149.896,61	2,56%	M	*142	0,850000	12
			10/05/2048	2,56	3052	743	130	14703A					
0049	4988	103	0608955	22/07/2011	3/08/2010	80.000,00	77.697,19	77.697,19	1,93%	M	*142	0,650000	12
			3/08/2035	1,93	1842	52	133	2627					
0049	4989	103	0624544	22/07/2011	23/09/2004	620.000,00	585.216,82	585.216,82	2,04%	M	*142	0,760000	12
			23/09/2024	2,04	000469	000037	000107	2					
0049	4989	103	0624856	22/07/2011	8/03/2007	147.000,00	137.834,47	137.834,47	4,93%	M	N/A2	0,000000	N/A
			8/03/2042	4,93	2113	1370	98	77755					
0049	4991	103	0285714	22/07/2011	27/12/1999	108.182,18	70.814,66	70.814,66	2,00%	M	*142	0,500000	12
			1/01/2025	2,00	002453	000529	000208	1					
0049	4991	103	0616408	22/07/2011	27/04/2007	175.266,50	167.890,52	167.890,52	2,30%	M	*142	0,750000	12
			27/04/2047	2,30	2194	1268	185	90944					
0049	4991	103	0616417	22/07/2011	13/07/2007	294.420,00	285.062,10	285.062,10	1,97%	M	*142	0,750000	12
			13/07/2037	1,97	2106	146	199	6693					
0049	4991	103	0616430	22/07/2011	7/12/2007	116.000,00	111.886,23	111.886,23	2,42%	M	*142	1,000000	12
			7/12/2047	2,42	810	134	27	15994					
0049	4991	103	0616434	22/07/2011	19/12/2007	120.000,00	115.346,50	115.346,50	2,27%	M	*142	0,850000	12
			19/12/2047	2,27	2355	454	116	10168					
0049	4991	103	0616436	22/07/2011	27/12/2007	109.000,00	109.000,00	109.000,00	2,42%	M	*142	1,000000	12
			27/12/2047	2,42	2286	715	115	32494					
0049	4991	103	0616551	22/07/2011	29/12/2010	158.134,17	157.273,30	157.273,30	3,75%	M	*	3,750000	12
			30/12/2050	3,75	2701	438	147	33765					
0049	4992	103	0639163	22/07/2011	29/08/2007	95.000,00	92.439,33	92.439,33	2,24%	M	*142	1,000000	12
			29/08/2037	2,24	2157	150	50	4400					
0049	4993	103	0610453	22/07/2011	24/10/2006	138.000,00	126.089,44	126.089,44	2,37%	M	*142	1,000000	12
			24/10/2036	2,37	2592	645	31	13189					
0049	4993	103	0610480	22/07/2011	22/06/2007	117.000,00	113.486,09	113.486,09	2,21%	M	*142	1,000000	12
			22/06/2037	2,21	2662	715	51	220960					
0049	4993	103	0610482	22/07/2011	26/06/2007	158.000,00	158.000,00	158.000,00	2,21%	M	*142	1,000000	12
			26/06/2047	2,21	1101	345	193	21900					
0049	4995	103	0603323	22/07/2011	23/01/2004	166.000,00	146.358,54	146.358,54	2,29%	M	*142	0,750000	12
			5/02/2029	2,29	000197	000914	000121	1					
0049	4995	103	0603704	22/07/2011	5/07/2007	156.954,00	152.154,17	152.154,17	2,22%	M	*142	1,000000	12
			5/07/2037	2,22	1189	432	214	30909					
0049	4995	103	0603717	22/07/2011	26/02/2008	130.000,00	125.146,04	125.146,04	2,44%	M	*142	0,900000	12
			26/02/2048	2,44	2595	332	100	28853					
0049	4995	103	0603735	22/07/2011	21/08/2009	235.763,00	228.157,70	228.157,70	1,64%	M	*142	0,400000	12
			21/08/2049	1,64	2703	440	35	33877					
0049	4996	103	0687823	22/07/2011	19/07/2007	138.264,25	131.882,11	131.882,11	2,07%	M	*142	0,850000	12
			19/07/2047	2,07	001211	000347	000073	4					
0049	4996	103	0687825	22/07/2011	2/08/2007	164.099,45	156.718,96	156.718,96	2,09%	M	*142	0,850000	12
			2/08/2047	2,09	728	89	105	11480					
0049	4996	103	0687826	22/07/2011	10/08/2007	152.728,12	145.672,62	145.672,62	2,09%	M	*142	0,850000	12
			10/08/2047	2,09	2278	709	192	49321					
0049	4996	103	0687827	22/07/2011	28/08/2007	138.300,00	134.526,06	134.526,06	2,24%	M	*142	1,000000	12

28/08/2037 2, 24 2011 502 101 39154
Santander de Titulización, SGFT, S.A.

0017000QI 90001. TXT

SALLO3

FECHA : 21/07/11

HORA : 11:26:06

CREDITO

PAGINA: 131

LISTADO DE DERECHOS DE

HIPOTECARIO 7

FONDO DE TITULIZACION DE ACTIVOS FTH: SAN.

PRESTAMOS:

(13)	(1) (14)	(15)	(2) (16)	(3) (17)	(4)	(5)	(6)	(7)	(8)	(9)	(10)	(11)	(12)
0049 4996 103	0687828	22/07/2011	27/09/2007	153.000,00	146.274,53	146.274,53	2,28%	M	*142	1,000000	12		
27/09/2033	2,28 1481	724	178	53224									
0049 4996 103	0687847	22/07/2011	26/08/2008	135.736,00	132.203,69	132.203,69	2,49%	M	*142	1,250000	12		
26/08/2048	2,49 1700	65	112	4775									
0049 4999 103	0603649	22/07/2011	8/05/2003	121.039,31	99.287,27	99.287,27	2,51%	M	*142	0,800000	12		
8/05/2033	2,51 000001	000001	000001	1									
0049 4999 103	0603869	22/07/2011	28/06/2010	290.000,00	283.331,25	283.331,25	1,64%	M	*142	0,400000	12		
28/06/2043	1,64 2063	301	190	13466									
0049 5000 103	0627603	22/07/2011	22/06/2001	89.920,88	87.848,76	87.848,76	2,00%	M	*142	0,750000	12		
22/06/2031	2,00 002520	000172	000203	1									
0049 5000 103	0631308	22/07/2011	22/04/2003	96.000,00	93.968,79	93.968,79	3,05%	M	*142	1,500000	12		
22/03/2039	3,05 002768	000056	000153	1									
0049 5000 103	0631636	22/07/2011	17/10/2003	127.200,00	127.200,00	127.200,00	2,12%	M	*142	0,750000	12		
17/10/2040	2,12 002623	000099	000218	3									
0049 5000 103	0631664	22/07/2011	31/10/2003	177.000,00	162.226,29	162.226,29	2,12%	M	*142	0,750000	12		
31/10/2033	2,12 002768	000056	000197	8									
0049 5000 103	0631875	22/07/2011	16/02/2004	190.000,00	181.165,99	181.165,99	2,44%	M	*142	0,900000	12		
16/02/2039	2,44 003102	000189	000145	1									
0049 5000 103	0632248	22/07/2011	30/07/2004	455.000,00	436.331,39	436.331,39	2,29%	M	*142	0,800000	12		
30/07/2034	2,29 002584	000190	000106	11174									
0049 5000 103	0632350	22/07/2011	13/10/2004	120.000,00	110.336,57	110.336,57	2,07%	M	*142	0,700000	12		
13/10/2034	2,07 000001	000001	000001	1									
0049 5000 103	0633212	22/07/2011	26/07/2007	90.000,00	87.745,16	87.745,16	2,72%	M	*142	1,500000	12		
26/07/2037	2,72 3528	484	191	30619									
0049 5000 103	0633232	22/07/2011	28/09/2007	151.050,00	144.603,81	144.603,81	2,08%	M	*142	0,800000	12		
28/09/2047	2,08 3101	357	35	23252									
0049 5000 103	0633277	22/07/2011	13/11/2007	180.000,00	171.844,85	171.844,85	1,85%	M	*142	0,430000	12		
13/11/2047	1,85 1860	840	27	56046									
0049 5000 103	0633285	22/07/2011	17/01/2008	251.156,25	253.383,14	253.383,14	2,74%	M	*142	1,250000	12		
17/01/2038	2,74 3364	108	97	4667									
0049 5000 103	0633296	22/07/2011	21/02/2008	88.284,19	87.110,08	87.110,08	3,04%	M	*142	1,500000	12		

0017000QI 90001. TXT

21/02/2026	3,04	1802	83	56	14721							
0049 5000 103	0633457	22/07/2011	28/12/2009	75.000,00	72.317,07	72.317,07	1,82%	M	*142	0,400000	12	
30/12/2041	1,82	535	53	207	4406							
0049 5000 103	0633492	22/07/2011	10/06/2010	215.000,00	214.717,35	214.717,35	2,32%	M	*142	0,400000	12	
10/06/2050	2,32	3333	622	131	33130							
0049 5000 103	0633495	22/07/2011	15/06/2010	218.636,00	212.504,37	212.504,37	2,32%	M	*142	0,400000	12	
15/06/2040	2,32	1784	361	216	14224							
0049 5000 103	0633536	22/07/2011	27/12/2010	180.000,00	177.188,52	177.188,52	1,94%	M	*	1,940000	12	
27/12/2035	1,94	3305	602	217	31056							
0049 5001 103	0603657	22/07/2011	29/10/2004	150.000,00	139.262,16	139.262,16	2,17%	M	*142	0,800000	12	
29/10/2034	2,17	3308	420	64	5209							
0049 5001 103	0603869	22/07/2011	6/06/2007	295.000,00	265.297,38	265.297,38	2,42%	M	*142	0,500000	12	
6/12/2036	2,42	1863	142	209	11133							
0049 5001 103	0603929	22/07/2011	12/01/2010	195.000,00	187.458,62	187.458,62	1,89%	M	*142	0,400000	12	
12/01/2040	1,89	3297	620	58	31976							
0049 5001 103	0603933	22/07/2011	11/03/2010	140.000,00	136.051,05	136.051,05	1,92%	M	*142	0,400000	12	
11/03/2045	1,92	3299	599	211	27729							
0049 5001 103	0603943	22/07/2011	28/09/2010	142.086,00	138.268,18	138.268,18	0,89%	M	*S33	0,000000	12	
28/09/2035	0,89	3355	637	140	28881							
0049 5001 103	0603950	22/07/2011	23/12/2010	275.000,00	272.241,78	272.241,78	1,94%	M	*	1,941000	12	
23/12/2045	1,94	1792	202	90	19947							
0049 5002 103	0615727	22/07/2011	16/05/2007	82.000,00	78.065,46	78.065,46	3,21%	M	*142	1,500000	12	
16/05/2032	3,21	2195	81	97	6682							
0049 5003 103	0600399	22/07/2011	26/05/2008	120.000,00	112.253,18	112.253,18	2,31%	M	*142	0,600000	12	
26/05/2038	2,31	3280	428	51	18010							
0049 5004 103	0600374	22/07/2011	5/12/2001	88.500,00	86.782,09	86.782,09	2,92%	M	*142	1,500000	12	
5/12/2036	2,92	002972	000284	000122	1							
0049 5004 103	0603350	22/07/2011	16/04/2009	45.800,00	43.161,36	43.161,36	1,00%	M	*S33	0,000000	12	
30/04/2039	1,00	3198	387	212	5999							
0049 5004 103	0603354	22/07/2011	7/08/2009	250.000,00	235.132,72	235.132,72	2,14%	M	*142	0,900000	12	
7/08/2034	2,14	3267	599	164	30608							
0049 5005 103	0600363	22/07/2011	11/11/2008	133.000,00	127.042,82	127.042,82	3,42%	M	*142	2,000000	12	
11/11/2038	3,42	2431	76	85	4056							
0049 5007 103	0601376	22/07/2011	26/11/2004	155.200,00	135.241,87	135.241,87	2,42%	M	*142	1,000000	12	
26/11/2034	2,42	000469	000469	000187	1							
0049 5007 103	0601505	22/07/2011	23/05/2007	285.000,00	284.689,81	284.689,81	2,96%	M	*142	1,250000	12	
23/05/2039	2,96	783	783	49	10425							
0049 5007 103	0601509	22/07/2011	12/06/2007	285.988,56	277.816,76	277.816,76	2,17%	M	*142	0,750000	12	
12/06/2037	2,17	1760	61	37	1113							
0049 5007 103	0601519	22/07/2011	7/01/2008	267.000,00	267.000,00	267.000,00	2,24%	M	*142	0,750000	12	
7/01/2048	2,24	2570	230	205	15736							
0049 5007 103	0601524	22/07/2011	2/04/2008	287.000,00	275.178,66	275.178,66	2,30%	M	*142	0,750000	12	
2/04/2048	2,30	1674	1045	60	5510							
0049 5007 103	0601538	22/07/2011	16/04/2010	130.000,00	125.982,86	125.982,86	2,45%	M	*142	0,900000	12	
16/04/2040	2,45	1	181	55	15620							
0049 5009 103	0603057	22/07/2011	15/07/2010	160.042,00	160.042,00	160.042,00	2,28%	M	*142	1,000000	12	
15/07/2040	2,28				95662							

0017000QI 90001. TXT

0049	5009	103	0603059	22/07/2011	15/07/2010	133.438,00	133.438,00	133.438,00	2,28%	M	*142	1,000000	12
	15/07/2040		2,28			95664							
0049	5009	103	0603067	22/07/2011	2/11/2010	153.222,00	153.222,00	153.222,00	2,42%	M	*	2,420000	12
	2/11/2040		2,42	1	1	95656							
0049	5010	103	0721382	22/07/2011	24/02/2003	90.500,00	87.890,79	87.890,79	3,04%	M	*142	1,500000	12
	24/02/2033		3,04	001017	001017	000165	1						
0049	5010	103	0722731	22/07/2011	29/04/2005	146.000,00	140.409,18	140.409,18	3,05%	M	*142	1,500000	12
	29/04/2030		3,05	1190	19	129	1324						
0049	5010	103	0722802	22/07/2011	19/09/2005	114.000,00	104.444,50	104.444,50	2,14%	M	*142	0,860000	12
	19/09/2035		2,14	1520	1520	116	25854						
0049	5010	103	0722962	22/07/2011	10/04/2007	120.175,00	116.181,88	116.181,88	2,30%	M	*142	0,750000	12
	10/04/2037		2,30	1232	1232	117	15647						
0049	5010	103	0723235	22/07/2011	29/12/2010	196.000,00	194.034,13	194.034,13	1,94%	M	*	1,941000	12
	29/12/2045		1,94	1638	131	171	11395						
0049	5011	103	0605558	22/07/2011	28/07/2004	110.000,00	110.000,00	110.000,00	4,49%	M	*142	3,000000	12
	28/07/2034		4,49	001229	000036	000045	3						
0049	5012	103	0620810	22/07/2011	19/12/2005	216.000,00	212.560,24	212.560,24	2,92%	M	*142	1,500000	12
	19/12/2045		2,92	1741	1741	219	30347						

Santander de Titulización, SGFT, S.A.

FECHA : 21/07/11

HORA : 11:26:06

CREDITO

PAGINA:

132

LISTADO DE DERECHOS DE

HIPOTECARIO 7

FONDO DE TITULIZACION DE ACTIVOS FTH: SAN.

PRESTAMOS:

(13)	(1)	(14)	(15)	(2)	(16)	(3)	(17)	(4)	(5)	(6)	(7)	(8)	(9)	(10)	(11)	(12)
0049	5012	103	0620949	22/07/2011	21/12/2007	112.759,00	104.108,30	104.108,30	2,27%	M	*142	0,850000	12			
	21/12/2034		2,27	1658	20	57	1824									
0049	5012	103	0620952	22/07/2011	1/02/2008	162.700,00	152.506,14	152.506,14	2,39%	M	*142	0,850000	12			
	8/02/2038		2,39	963	963	58	21415									
0049	5012	103	0621087	22/07/2011	13/04/2010	285.000,00	262.548,50	262.548,50	1,95%	M	*142	0,400000	12			
	13/04/2045		1,95	1739	1739	77	30040									
0049	5012	103	0621116	22/07/2011	24/12/2010	145.000,00	142.431,78	142.431,78	0,97%	M	*S33	0,000000	12			
	24/12/2035		0,97	1294	61	160	6707									
0049	5014	103	0600458	22/07/2011	10/04/2008	310.000,00	297.286,13	297.286,13	2,30%	M	*142	0,750000	12			
	10/04/2048		2,30	2981	296	51	5652									
0049	5015	103	0601730	22/07/2011	13/12/2007	260.000,00	242.354,99	242.354,99	2,17%	M	*142	0,750000	12			
	13/12/2037		2,17	2810	1708	214	102456									
0049	5015	103	0601775	22/07/2011	4/03/2010	132.000,00	126.328,39	126.328,39	1,95%	M	*142	0,430000	12			
	4/03/2035		1,95	1293	539	58	33503									

0017000QI 90001. TXT

0049	5015	103	0601783	22/07/2011	14/05/2010	160.000,00	156.703,13	156.703,13	2,11%	M	*142	0,400000	12
			14/05/2050	2,11	3541	378	76	12786					
0049	5015	103	0601794	22/07/2011	16/07/2010	198.000,00	192.414,96	192.414,96	1,68%	M	*142	0,400000	12
			16/07/2038	1,68	2526	1424	197	87872					
0049	5016	103	0602537	22/07/2011	30/03/2007	204.800,00	197.545,41	197.545,41	2,30%	M	*142	0,750000	12
			16/03/2037	2,30	794	336	89	39706					
0049	5016	103	0602538	22/07/2011	4/04/2007	130.000,00	125.732,43	125.732,43	2,30%	M	*142	0,750000	12
			4/04/2037	2,30	656	58	28	7763					
0049	5016	103	0602620	22/07/2011	18/04/2008	144.000,00	133.942,81	133.942,81	2,15%	M	*142	0,600000	12
			18/04/2038	2,15	1105	212	181	18728					
0049	5016	103	0602624	22/07/2011	22/04/2008	124.000,00	115.905,53	115.905,53	2,20%	M	*142	0,650000	12
			22/04/2038	2,20	1105	212	177	18726					
0049	5016	103	0602629	22/07/2011	30/04/2008	136.000,00	127.243,30	127.243,30	2,30%	M	*142	0,750000	12
			30/04/2038	2,30	1105	212	179	18727					
0049	5016	103	0602634	22/07/2011	9/05/2008	133.000,00	124.027,96	124.027,96	2,36%	M	*142	0,650000	12
			9/05/2038	2,36				18741					
0049	5016	103	0602688	22/07/2011	9/04/2010	145.000,00	141.232,74	141.232,74	2,30%	M	*142	0,750000	12
			9/04/2040	2,30	1154	225	173	19313					
0049	5016	103	0602691	22/07/2011	14/04/2010	148.000,00	144.154,73	144.154,73	2,30%	M	*142	0,750000	12
			14/04/2040	2,30	1154	225	205	19329					
0049	5016	103	0602694	22/07/2011	29/04/2010	168.000,00	163.969,55	163.969,55	2,30%	M	*142	0,750000	12
			29/04/2040	2,30	1154	225	177	19315					
0049	5016	103	0602697	22/07/2011	4/06/2010	200.000,00	194.659,64	194.659,64	2,32%	M	*142	0,400000	12
			4/06/2040	2,32	1101	211	197	18680					
0049	5016	103	0602709	22/07/2011	29/11/2010	133.007,46	131.424,39	131.424,39	3,00%	M	*	3,000000	12
			22/04/2038	3,00	1108	213	15	18757					
0049	5017	103	0759970	22/07/2011	1/08/2003	116.000,00	104.412,71	104.412,71	1,99%	M	*142	0,750000	12
			1/08/2033	1,99	2366	2019	162	45808					
0049	5017	103	0760660	22/07/2011	9/10/2006	122.500,00	119.331,50	119.331,50	2,87%	M	*142	1,500000	12
			9/10/2036	2,87	2237	240	164	22798					
0049	5017	103	0760866	22/07/2011	31/12/2009	150.000,00	144.996,23	144.996,23	1,97%	M	*142	0,750000	12
			31/12/2039	1,97	2245	1898	215	30229					
0049	5020	103	0600264	22/07/2011	17/07/2007	154.900,00	141.915,57	141.915,57	1,62%	M	*142	0,400000	12
			17/07/2037	1,62	1274	31	68	3230					
0049	5021	103	0602911	22/07/2011	10/12/2010	280.600,00	277.723,09	277.723,09	0,97%	M	*S33	0,000000	12
			30/12/2050	0,97	1	1	1	14619					
0049	5022	103	0603520	22/07/2011	20/02/2008	211.000,00	197.168,23	197.168,23	2,09%	M	*142	0,550000	12
			20/02/2038	2,09	2486	493	88	28336					
0049	5023	103	0606143	22/07/2011	3/08/2006	260.000,00	234.424,04	234.424,04	1,89%	M	*142	0,650000	12
			3/08/2036	1,89	1483	173	147	12762					
0049	5023	103	0606149	22/07/2011	13/09/2006	108.000,00	106.135,27	106.135,27	3,28%	M	*142	2,000000	12
			13/09/2048	3,28	1681	281	83	35048					
0049	5023	103	0606205	22/07/2011	22/06/2007	147.600,00	140.538,82	140.538,82	2,06%	M	*142	0,850000	12
			22/06/2047	2,06	2416	606	134	49888					
0049	5023	103	0606210	22/07/2011	5/07/2007	120.000,00	114.260,40	114.260,40	2,07%	M	*142	0,850000	12
			5/07/2047	2,07	2368	264	64	27855					
0049	5023	103	0606211	22/07/2011	12/07/2007	145.500,00	138.634,40	138.634,40	1,97%	M	*142	0,750000	12

12/07/2047	1,97	2416	606	154	49898							
0049 5023 103 0606220 22/07/2011 31/07/2007	159.000,00	151.831,20	151.831,20	2,09%	M	*142	0,850000	12				
31/07/2047	2,09	2419	607	41	49954							
0049 5023 103 0606240 22/07/2011 25/10/2007	87.660,00	83.993,54	83.993,54	2,12%	M	*142	0,750000	12				
25/10/2047	2,12	1604	204	56	25657							
0049 5023 103 0606255 22/07/2011 18/01/2008	122.000,00	117.140,62	117.140,62	2,29%	M	*142	0,750000	12				
5/02/2048	2,29	1747	91	38	9795							
0049 5024 103 0634444 22/07/2011 29/11/2007	158.000,00	151.617,87	151.617,87	2,27%	M	*142	0,850000	12				
29/11/2047	2,27	1690	102	10	1054							
0049 5024 103 0634450 22/07/2011 31/01/2008	207.925,69	200.043,55	200.043,55	2,39%	M	*142	0,850000	12				
31/01/2048	2,39	1429	308	213	1942							
0049 5024 103 0634499 22/07/2011 16/09/2010	251.727,00	248.134,59	248.134,59	1,82%	M	*142	0,400000	12				
16/09/2050	1,82	1516	746	192	9306							
0049 5025 103 0601526 22/07/2011 5/06/2007	280.371,25	270.702,65	270.702,65	2,67%	M	*142	0,750000	12				
5/06/2037	2,67	2569	1109	145	22308							
0049 5025 103 0601556 22/07/2011 14/03/2008	186.000,00	178.418,23	178.418,23	2,27%	M	*142	0,750000	12				
14/03/2048	2,27	1045	238	101	2730							
0049 5025 103 0601558 22/07/2011 28/03/2008	258.000,00	246.998,92	246.998,92	1,92%	M	*142	0,400000	12				
28/03/2048	1,92	986	136	194	18293							
0049 5025 103 0601632 22/07/2011 16/07/2010	234.394,00	229.496,08	229.496,08	1,75%	M	*142	0,400000	12				
16/07/2045	1,75	1096	248	124	3453							
0049 5028 103 0612158 22/07/2011 21/12/2010	203.342,00	202.235,04	202.235,04	3,75%	M	*	3,750000	12				
31/12/2050	3,75	1026	791	91	40383							
0049 5030 103 0667145 22/07/2011 23/03/2007	209.000,00	202.944,42	202.944,42	2,27%	M	*142	0,750000	12				
23/03/2037	2,27	2699	316	52	27358							
0049 5030 103 0667153 22/07/2011 4/05/2007	197.313,77	188.560,04	188.560,04	2,46%	M	*142	0,750000	12				
4/05/2047	2,46	471	163	34315								
0049 5030 103 0667167 22/07/2011 24/08/2007	95.000,00	85.843,55	85.843,55	2,24%	M	*142	1,000000	12				
24/08/2032	2,24	1208	189	195	26443							
0049 5030 103 0667202 22/07/2011 27/03/2008	155.000,00	149.061,06	149.061,06	2,37%	M	*142	0,850000	12				
27/03/2048	2,37	3155	459	190	33365							
0049 5030 103 0667206 22/07/2011 28/04/2008	133.458,00	119.360,28	119.360,28	1,11%	M	*S33	0,000000	12				
28/04/2033	1,11	1026	1026	69	60846							
0049 5030 103 0667296 22/07/2011 26/08/2010	186.791,00	171.818,75	171.818,75	1,77%	M	*142	0,400000	12				
30/05/2038	1,77	1102	150	21	14457							

Santander de Ti tul i zaci ó n, SGFT, S. A.

FECHA : 21/07/11

SALLO3

HORA : 11:26:06

CREDITO

PAGINA: 133

LISTADO DE DERECHOS DE

HI POTECARIO 7

FONDO DE TI TULI ZACION DE ACTIVOS FTH: SAN.

PRESTAMOS:

(1) (2) (3) (4) (5) (6) (7) (8) (9) (10) (11) (12)

(13)	(14)	(15)	(16)	(17)									
0049	5030	103	0667308	22/07/2011	30/12/2010	88.051,00	87.476,98	87.476,98	3,00%	M	*	3,000000	12
	30/12/2050		3,00	926	151	137	14103						
0049	5031	103	0607766	22/07/2011	26/03/2007	271.700,00	263.828,64	263.828,64	2,27%	M	*142	0,750000	12
	26/03/2037		2,27	3270	483	75	366556						
0049	5031	103	0607798	22/07/2011	14/12/2007	250.000,00	238.000,00	238.000,00	1,97%	M	*142	0,550000	12
	14/12/2047		1,97	2842	325	221	9682						
0049	5031	103	0607863	22/07/2011	30/06/2010	193.000,00	185.994,72	185.994,72	0,79%	M	*S33	0,000000	12
	30/06/2035		0,79	453	453	6	18613N						
0049	5032	103	0627933	22/07/2011	28/10/2005	112.000,00	104.445,78	104.445,78	2,22%	M	*142	0,850000	12
	28/10/2045		2,22	365	365	67	18923						
0049	5032	103	0628059	22/07/2011	29/12/2010	200.000,00	197.530,93	197.530,93	1,94%	M	*	1,941000	12
	29/12/2040		1,94	1741	1741	121	93539						
0049	5039	103	0602242	22/07/2011	9/01/2002	187.000,00	125.918,39	125.918,39	2,75%	M	*140	0,000000	12
	11/07/2020		2,75	001420	000134	000053	6						
0049	5039	103	0605303	22/07/2011	23/05/2008	145.000,00	138.717,53	138.717,53	2,11%	M	*142	0,400000	12
	23/05/2048		2,11	2520	42	110	3024						
0049	5039	103	0605358	22/07/2011	15/03/2010	138.447,00	131.784,03	131.784,03	1,00%	M	*S33	0,000000	12
	15/03/2035		1,00	2266	552	129	30304						
0049	5039	103	0605362	22/07/2011	25/05/2010	145.000,00	141.654,74	141.654,74	2,11%	M	*142	0,400000	12
	25/05/2045		2,11	2749	399	77	30623						
0049	5039	103	0605369	22/07/2011	7/09/2010	138.000,00	135.610,81	135.610,81	1,77%	M	*	1,773000	12
	7/09/2045		1,77	2050	227	7	16617						
0049	5039	103	0605375	22/07/2011	23/12/2010	195.000,00	193.379,11	193.379,11	1,94%	M	*	1,941000	12
	23/12/2050		1,94	2617	55	58	4629						
0049	5041	103	0602682	22/07/2011	14/12/2007	165.863,99	155.422,54	155.422,54	2,67%	M	*142	1,250000	12
	14/12/2037		2,67	2158	145	110	11563						
0049	5042	103	0645381	22/07/2011	23/11/2001	59.500,97	55.315,73	55.315,73	3,00%	M	*142	1,450000	12
	3/12/2030		3,00	002205	000519	000128	1						
0049	5042	103	0651383	22/07/2011	25/10/2004	146.000,00	133.328,16	133.328,16	2,26%	M	*142	0,550000	12
	1/11/2036		2,26	000001	000001	000001	1						
0049	5042	103	0651711	22/07/2011	21/07/2005	140.000,00	138.360,85	138.360,85	6,00%	M	*	6,000000	12
	10/03/2041		6,00				85974						
0049	5042	103	0651862	22/07/2011	23/08/2007	147.794,97	143.439,89	143.439,89	2,03%	M	*142	0,750000	12
	6/09/2037		2,03	2421	605	25	36027						
0049	5042	103	0651881	22/07/2011	11/01/2008	100.000,00	93.483,43	93.483,43	2,29%	M	*142	0,800000	12
	11/01/2038		2,29				26657						
0049	5042	103	0652016	22/07/2011	6/05/2010	170.000,00	165.468,03	165.468,03	2,11%	M	*142	0,400000	12
	6/05/2043		2,11	2493	389	87	19514						
0049	5042	103	0652023	22/07/2011	22/06/2010	132.000,00	127.208,82	127.208,82	0,79%	M	*S33	0,000000	12
	22/06/2035		0,79	452	2193	0040	28293						
0049	5042	103	0652046	22/07/2011	5/11/2010	300.000,00	295.946,13	295.946,13	1,89%	M	*142	0,400000	12
	5/11/2045		1,89	2375	220	191	17030						
0049	5044	103	0622408	22/07/2011	16/09/2003	420.000,00	385.084,53	385.084,53	1,78%	M	*142	0,500000	12
	16/09/2033		1,78	001428	000021	000056	1						

0017000QI 90001. TXT

0049	5044	103	0622665	22/07/2011	15/11/2005	65.000,00	55.677,55	55.677,55	2,67%	M	*142	1,250000	12
			15/11/2030	2,67	2187	181	1	4171					
0049	5044	103	0622708	22/07/2011	14/01/2008	145.000,00	139.253,99	139.253,99	2,24%	M	*142	0,750000	12
			14/01/2048	2,24	1854	27	69	1441					
0049	5045	103	0604972	22/07/2011	29/05/2007	75.000,00	73.236,94	73.236,94	3,71%	M	*142	2,000000	12
			29/05/2037	3,71	1563	769	107	38330					
0049	5045	103	0604986	22/07/2011	30/11/2007	100.000,00	87.372,78	87.372,78	2,17%	M	*142	0,750000	12
			30/11/2027	2,17		241	131	23192					
0049	5050	103	0624761	22/07/2011	30/07/2002	108.500,00	95.577,48	95.577,48	2,00%	M	*142	0,750000	12
			28/02/2029	2,00	1611	981	80	45446					
0049	5050	103	0631601	22/07/2011	23/01/2008	239.580,52	223.874,75	223.874,75	2,04%	M	*142	0,550000	12
			23/01/2038	2,04	1200	436	31	35180					
0049	5050	103	0631617	22/07/2011	22/05/2008	339.362,15	319.949,28	319.949,28	2,11%	M	*142	0,400000	12
			22/05/2038	2,11	2128	341	212	40822					
0049	5050	103	0631809	22/07/2011	28/06/2010	210.000,00	206.301,85	206.301,85	4,00%	M	*142	0,750000	12
			28/06/2040	4,00	2197	400	29	47058					
0049	5050	103	0631814	22/07/2011	29/06/2010	254.000,00	249.527,02	249.527,02	4,00%	M	*142	0,750000	12
			29/06/2040	4,00	2197	400	65	47076					
0049	5050	103	0631816	22/07/2011	29/06/2010	131.758,36	129.007,62	129.007,62	3,00%	M	*142	0,750000	12
			29/06/2040	3,00	2197	400	75	47081					
0049	5050	103	0631818	22/07/2011	30/06/2010	190.000,00	185.678,74	185.678,74	2,50%	M	*142	0,900000	12
			30/06/2040	2,50	2197	400	113	47100					
0049	5050	103	0631819	22/07/2011	30/06/2010	225.236,00	221.243,57	221.243,57	4,00%	M	*142	0,750000	12
			30/06/2040	4,00	2197	400	73	47080					
0049	5050	103	0631825	22/07/2011	7/10/2010	120.000,00	118.459,60	118.459,60	1,82%	M	*142	0,400000	12
			7/10/2050	1,82	2382	964	109	65953					
0049	5054	103	0601970	22/07/2011	26/04/2007	138.534,00	130.770,50	130.770,50	2,30%	M	*142	0,750000	12
			26/04/2032	2,30	557	558	13	30044					
0049	5054	103	0601990	22/07/2011	6/09/2007	405.000,00	393.065,55	393.065,55	2,03%	M	*142	0,750000	12
			6/09/2037	2,03	529	528	219	28312					
0049	5054	103	0602002	22/07/2011	8/01/2008	220.000,00	204.845,78	204.845,78	1,96%	M	*142	0,470000	12
			8/01/2038	1,96	588	587	128	31577					
0049	5054	103	0602119	22/07/2011	24/09/2010	152.000,00	149.155,74	149.155,74	1,89%	M	*142	0,470000	12
			24/09/2040	1,89	177	176	211	10898					
0049	5054	103	0602129	22/07/2011	15/12/2010	162.000,00	159.664,87	159.664,87	1,94%	M	*142	0,400000	12
			15/12/2040	1,94	1751	1768	196	39364					
0049	5054	103	0602131	22/07/2011	16/12/2010	170.000,00	167.549,59	167.549,59	1,94%	M	*142	0,400000	12
			16/12/2040	1,94	461	460	87	25433					
0049	5055	103	0635928	22/07/2011	12/06/2007	254.138,00	235.136,88	235.136,88	2,72%	M	*142	0,800000	12
			12/06/2037	2,72	1002	381	78	23916					
0049	5055	103	0635932	22/07/2011	29/06/2007	240.500,00	221.602,45	221.602,45	2,11%	M	*142	0,900000	12
			29/06/2037	2,11	863	186	69	15775					
0049	5055	103	0635980	22/07/2011	4/04/2008	180.000,00	168.185,92	168.185,92	1,95%	M	*142	0,400000	12
			4/11/2042	1,95	810	295	15	24125					
0049	5055	103	0636137	22/07/2011	8/03/2010	160.000,00	153.077,17	153.077,17	1,92%	M	*142	0,400000	12
			8/03/2035	1,92	1196	177	95	13163					
0049	5055	103	0636151	22/07/2011	27/05/2010	120.000,00	117.236,32	117.236,32	2,11%	M	*142	0,400000	12

0017000QI 90001. TXT

27/05/2045	2, 11	2075	785	27	48897								
0049 5056 103	0600481	22/07/2011	29/05/2007	118.000,00	116.813,61	116.813,61	2,96% M	*142	1,250000	12			
29/12/2024	2,96	538	69	57	10917								
0049 5056 103	0600485	22/07/2011	2/10/2007	183.531,14	175.017,69	175.017,69	1,80% M	*142	0,430000	12			
2/10/2047	1,80	1173	207	4	69332								

Santander de Titulización, SGFT, S.A.

FECHA : 21/07/11

SALL03

HORA : 11:26:06

CREDITO

PAGINA: 134

LISTADO DE DERECHOS DE

HIPOTECARIO 7

FONDO DE TITULIZACION DE ACTIVOS FTH: SAN.

PRESTAMOS:

(13)	(1) (14)	(15)	(2) (16)	(3) (17)	(4)	(5)	(6)	(7)	(8)	(9)	(10)	(11)	(12)
0049 5058 103	0624946	22/07/2011	24/04/2007	251.923,75	229.124,49	229.124,49	2,30% M	*142	0,750000	12			
24/04/2032	2,30	1131	575	157	31944								
0049 5058 103	0624999	22/07/2011	23/05/2008	129.900,00	125.101,82	125.101,82	4,71% M	*140	1,750000	12			
23/05/2029	4,71	1347	581	77	11595								
0049 5061 103	0266182	22/07/2011	28/03/2000	57.500,00	57.322,73	57.322,73	3,30% M	*142	1,750000	12			
1/04/2035	3,30	000609	000218	000215	1								
0049 5061 103	0601565	22/07/2011	14/11/2003	147.000,00	142.600,00	142.600,00	3,42% M	*142	2,000000	12			
14/10/2040	3,42	000001	000001	000001	1								
0049 5061 103	0601689	22/07/2011	29/01/2008	110.000,00	93.716,14	93.716,14	1,00% M	*S33	0,000000	12			
29/01/2028	1,00	1953	37	194	2342								
0049 5061 103	0601690	22/07/2011	1/04/2008	205.000,00	196.592,52	196.592,52	2,30% M	*142	0,750000	12			
1/04/2048	2,30			22046									
0049 5061 103	0601726	22/07/2011	12/02/2010	163.500,00	158.616,77	158.616,77	1,94% M	*142	0,400000	12			
12/02/2045	1,94	2115	42	147	2700								
0049 5061 103	0601730	22/07/2011	1/06/2010	170.000,00	164.015,18	164.015,18	2,32% M	*142	0,400000	12			
1/06/2035	2,32	2252	67	92	4366								
0049 5061 103	0601732	22/07/2011	18/06/2010	276.000,00	270.729,30	270.729,30	2,32% M	*142	0,400000	12			
18/06/2050	2,32	2693	1840	137	92900								
0049 5061 103	0601740	22/07/2011	29/12/2010	241.000,00	238.953,69	238.953,69	2,79% M	*142	1,250000	12			
29/12/2045	2,79	2779	546	79	27970								
0049 5061 103	0601741	22/07/2011	29/12/2010	223.000,00	220.763,30	220.763,30	1,94% M	*	1,941000	12			
29/12/2045	1,94	2608	1755	7	96491								
0049 5062 103	0603707	22/07/2011	22/12/2006	91.406,00	82.437,46	82.437,46	4,93% M	N/A	0,000000	N/A			
22/12/2031	4,93	541	540	69	28908								
0049 5062 103	0603710	22/07/2011	12/01/2007	90.000,00	77.006,60	77.006,60	4,93% M	N/A	0,000000	N/A			
12/01/2027	4,93	541	540	53	28900								
0049 5062 103	0603715	22/07/2011	16/03/2007	168.160,00	156.667,58	156.667,58	2,37% M	*142	0,850000	12			

0017000QI 90001. TXT

0049	5069	103	0675026	22/07/2011	11/10/2007	254.800,00	236.450,30	236.450,30	2,12%	M	*142	0,750000	12
			11/10/2037	2,12	1326	208	187	22160					
0049	5069	103	0675039	22/07/2011	23/11/2007	131.000,00	122.052,09	122.052,09	2,07%	M	*142	0,650000	12
			23/11/2037	2,07	1384	359	197	24618					
0049	5069	103	0675048	22/07/2011	7/09/2007	225.000,00	218.391,19	218.391,19	2,03%	M	*142	0,750000	12
			7/09/2037	2,03	2079	181	34	13560					
0049	5069	103	0675060	22/07/2011	15/02/2008	170.000,00	158.838,46	158.838,46	2,29%	M	*142	0,750000	12
			15/02/2038	2,29	001740	000611	117	30379					
0049	5069	103	0675079	22/07/2011	17/03/2008	75.660,00	64.440,86	64.440,86	2,27%	M	*142	0,750000	12
			17/03/2038	2,27	4363	49	185	2554					
0049	5069	103	0675267	22/07/2011	27/04/2010	244.000,00	238.591,34	238.591,34	3,05%	M	*142	1,500000	12
			27/04/2038	3,05	1818	672	191	32857					
0049	5069	103	0675285	22/07/2011	15/10/2010	180.000,00	177.222,17	177.222,17	1,82%	M	*142	0,400000	12
			15/10/2045	1,82	1493	281	190	19566					
0049	5069	103	0675292	22/07/2011	2/11/2010	114.000,00	110.830,16	110.830,16	1,82%	M	*142	0,400000	12
			2/11/2030	1,82	1204	197	16	13359					
0049	5070	103	0602748	22/07/2011	20/10/2010	120.000,00	116.687,22	116.687,22	1,89%	M	*142	0,470000	12
			20/10/2030	1,89	105	87	208	11972					
0049	5072	103	0632287	22/07/2011	27/08/2004	196.000,00	168.788,76	168.788,76	2,24%	M	*142	1,000000	12
			27/08/2034	2,24	003362	000221	000216	10					
0049	5072	103	0632580	22/07/2011	6/10/2005	356.000,00	355.886,00	355.886,00	2,22%	M	*142	0,850000	12
			6/10/2049	2,22	1156	52	19	4111					

Santander de Titulización, SGFT, S.A.

FECHA : 21/07/11

SALLO3

HORA : 11:26:06

CREDITO

PAGINA: 135

LISTADO DE DERECHOS DE

HIPOTECARIO 7

FONDO DE TITULIZACION DE ACTIVOS FTH: SAN.

PRESTAMOS:

(13)	(1)	(2)	(3)	(4)	(5)	(6)	(7)	(8)	(9)	(10)	(11)	(12)	
(14)	(15)	(16)	(17)										
0049	5072	103	0632849	22/07/2011	15/01/2010	435.000,00	423.523,66	423.523,66	1,89%	M	*142	0,400000	12
			15/01/2050	1,89	3330	204	169	7113					
0049	5072	103	0632860	22/07/2011	4/05/2010	350.000,00	339.434,80	339.434,80	2,11%	M	*142	0,400000	12
			4/05/2040	2,11	2130	191	65	10139					
0049	5074	103	0606522	22/07/2011	25/04/2007	325.000,00	301.877,37	301.877,37	2,15%	M	*142	0,600000	12
			25/04/2037	2,15	2506	195	149	11413					
0049	5074	103	0606523	22/07/2011	26/04/2007	416.651,50	408.503,30	408.503,30	2,30%	M	*142	0,750000	12
			26/04/2047	2,30	2421	180	40	426					
0049	5074	103	0606528	22/07/2011	1/06/2007	231.939,50	222.077,61	222.077,61	2,67%	M	*142	0,750000	12
			1/06/2047	2,67	2627	225	41	13407					

0017000QI 90001. TXT

0049	5074	103	0606530	22/07/2011	25/06/2007	273.650,00	264.904,25	264.904,25	1,96%	M	*142	0,750000	12
			25/06/2037	1,96	552	33	76	3760					
0049	5074	103	0606531	22/07/2011	25/06/2007	263.125,00	254.715,44	254.715,44	1,96%	M	*142	0,750000	12
			25/06/2037	1,96	2248	146	39	3917					
0049	5074	103	0606532	22/07/2011	27/06/2007	191.000,00	181.039,76	181.039,76	1,61%	M	*142	0,400000	12
			27/06/2047	1,61	3017	131	159	5082					
0049	5074	103	0606539	22/07/2011	20/07/2007	325.965,00	316.085,68	316.085,68	1,97%	M	*142	0,750000	12
			20/07/2037	1,97	2233	143	40	9315					
0049	5074	103	0606577	22/07/2011	14/07/2008	36.000,00	31.024,30	31.024,30	2,22%	M	*142	1,000000	12
			14/07/2020	2,22	2099	117	150	8463					
0049	5076	103	0608946	22/07/2011	23/12/2009	435.500,00	423.931,51	423.931,51	1,82%	M	*142	0,400000	12
			30/12/2049	1,82	1533	03	147	56291					
0049	5077	103	0607655	22/07/2011	27/06/2007	220.000,00	209.475,01	209.475,01	2,06%	M	*142	0,850000	12
			27/06/2047	2,06				7798					
0049	5077	103	0607693	22/07/2011	20/04/2010	345.000,00	336.652,00	336.652,00	2,31%	M	*142	0,600000	12
			1/05/2045	2,31	3322	430	34	20548					
0049	5079	103	0600193	22/07/2011	25/09/2001	186.000,00	171.419,39	171.419,39	2,17%	M	*142	0,750000	12
			25/09/2031	2,17	001920	000029	000092	974					
0049	5080	103	0601192	22/07/2011	12/06/2007	390.000,00	376.230,66	376.230,66	2,67%	M	*142	0,750000	12
			12/06/2037	2,67	1160	516	3	31961					
0049	5080	103	0601200	22/07/2011	29/06/2007	298.000,00	288.267,32	288.267,32	1,96%	M	*142	0,750000	12
			29/06/2037	1,96	1197	130	244	8539					
0049	5080	103	0601268	22/07/2011	14/12/2009	313.974,00	304.049,53	304.049,53	0,97%	M	*S33	0,000000	12
			30/12/2049	0,97	1876	558	59	20601					
0049	5081	103	0600252	22/07/2011	12/12/2001	112.980,20	102.511,71	102.511,71	2,02%	M	*142	0,600000	12
			12/12/2026	2,02	003399	000213	000040	1					
0049	5081	103	0601374	22/07/2011	8/04/2010	235.000,00	229.794,64	229.794,64	1,95%	M	*142	0,400000	12
			8/04/2050	1,95	3123	47	68	3231					
0049	5082	103	0604011	22/07/2011	23/09/2003	97.200,00	68.450,81	68.450,81	4,47%	M	N/A2	0,000000	N/A
			5/10/2023	4,47	001656	000216	000090	7					
0049	5082	103	0604482	22/07/2011	27/04/2004	54.000,00	39.256,84	39.256,84	4,47%	M	N/A2	0,000000	N/A
			8/05/2024	4,47	001702	000229	000160	1					
0049	5082	103	0605243	22/07/2011	18/04/2005	127.000,00	124.008,07	124.008,07	3,05%	M	*142	1,500000	12
			18/04/2049	3,05	20147	370	207	8306					
0049	5082	103	0605469	22/07/2011	21/07/2005	116.000,00	113.773,27	113.773,27	3,55%	M	*142	2,000000	12
			21/07/2039	3,55	2652	688	124	239755					
0049	5082	103	0605910	22/07/2011	4/06/2007	177.300,00	162.101,56	162.101,56	2,39%	M	*142	0,470000	12
			4/06/2037	2,39	3039	900	72	47177					
0049	5082	103	0605916	22/07/2011	8/06/2007	137.000,00	132.569,69	132.569,69	2,77%	M	*142	0,850000	12
			8/06/2037	2,77	2515	618	156	29234					
0049	5082	103	0605933	22/07/2011	2/07/2007	217.736,01	207.321,45	207.321,45	2,07%	M	*142	0,850000	12
			2/07/2047	2,07	2774	460	186	25738					
0049	5082	103	0605966	22/07/2011	16/10/2007	150.585,00	144.353,67	144.353,67	2,37%	M	*142	1,000000	12
			16/10/2047	2,37	2206	462	106	28582					
0049	5082	103	0605981	22/07/2011	29/11/2007	175.000,00	163.302,71	163.302,71	2,22%	M	*142	0,800000	12
			29/11/2037	2,22				D32B					
0049	5082	103	0605982	22/07/2011	30/11/2007	150.000,00	142.615,68	142.615,68	2,27%	M	*142	0,850000	12

0017000QI 90001. TXT

30/11/2042	2, 27	1914	408	11	24450							
0049 5082 103	0605996	22/07/2011	17/01/2008		167.000,00	159.188,82	159.188,82	2,39%	M	*142	0,900000	12
17/01/2044	2, 39				D1BAJO							
0049 5082 103	0605997	22/07/2011	17/01/2008		187.000,00	175.248,88	175.248,88	2,39%	M	*142	0,900000	12
17/01/2038	2, 39				D32C							
0049 5082 103	0606007	22/07/2011	12/02/2008		140.445,00	135.411,24	135.411,24	2,79%	M	*142	1,250000	12
12/02/2048	2, 79	3107	935	80	48956							
0049 5082 103	0606009	22/07/2011	14/02/2008		180.000,00	166.698,07	166.698,07	2,24%	M	*142	0,700000	12
14/02/2036	2, 24				D33B							
0049 5082 103	0606011	22/07/2011	15/02/2008		160.000,00	154.170,58	154.170,58	2,79%	M	*142	1,250000	12
15/02/2048	2, 79	3102	935	95	48961							
0049 5082 103	0606018	22/07/2011	27/02/2008		148.085,75	142.640,85	142.640,85	2,54%	M	*142	1,000000	12
27/02/2048	2, 54	2882	812	36	41297							
0049 5082 103	0606026	22/07/2011	18/03/2008		124.000,00	124.000,00	124.000,00	2,52%	M	*142	1,000000	12
18/03/2048	2, 52	2922	405	65	26395							
0049 5082 103	0606115	22/07/2011	11/03/2009		160.000,00	152.713,53	152.713,53	1,00%	M	*S33	0,000000	12
30/03/2049	1, 00				100850							
0049 5083 103	0615920	22/07/2011	17/09/2007		155.000,00	148.143,14	148.143,14	2,13%	M	*142	0,850000	12
17/09/2047	2, 13	1935	109	174	7751							
0049 5083 103	0615982	22/07/2011	17/04/2008		110.000,00	99.663,21	99.663,21	1,80%	M	*142	0,250000	12
17/04/2033	1, 80	2002	887	169	65706							
0049 5083 103	0616045	22/07/2011	30/06/2010		120.000,00	116.089,02	116.089,02	1,64%	M	*142	0,400000	12
30/06/2035	1, 64	1124	396	89	27086							
0049 5086 103	0630041	22/07/2011	16/10/2007		160.000,00	156.106,86	156.106,86	2,12%	M	*142	0,750000	12
16/04/2045	2, 12	1202	114	74	8887							
0049 5086 103	0630101	22/07/2011	29/06/2010		295.000,00	287.765,44	287.765,44	1,64%	M	*142	0,400000	12
29/06/2050	1, 64	2996	121	119	8176							
0049 5089 103	0600138	22/07/2011	2/07/2008		240.000,00	213.077,20	213.077,20	1,82%	M	*142	0,600000	12
2/07/2028	1, 82	440	50	97	8013							
0049 5091 103	0601502	22/07/2011	11/05/2007		239.211,00	210.068,29	210.068,29	2,21%	M	*142	0,500000	12
11/05/2028	2, 21	3807	82	96	3343							
0049 5091 103	0601511	22/07/2011	31/07/2007		227.000,00	216.624,93	216.624,93	1,99%	M	*142	0,750000	12
31/07/2047	1, 99	2336	45	22	2729							
0049 5091 103	0601541	22/07/2011	14/10/2010		197.000,00	193.271,62	193.271,62	1,82%	M	*142	0,400000	12
14/10/2040	1, 82	3916	1157	16	39062							
0049 5093 103	0600035	22/07/2011	19/12/2000		160.000,00	153.936,41	153.936,41	4,79%	M	*140	2,000000	12
19/12/2035	4, 79	000625	000032	000040	1							
0049 5093 103	0601211	22/07/2011	20/11/2006		158.900,00	150.662,92	150.662,92	2,27%	M	*142	0,850000	12
20/11/2046	2, 27	989	67	115	4415							

Santander de Titulización, SGFT, S. A.

FECHA : 21/07/11

SALL03

HORA : 11:26:06

CREDITO

PAGINA: 136

LISTADO DE DERECHOS DE

HIPOTECARIO 7

FONDO DE TITULIZACION DE ACTIVOS FTH: SAN.

(13)	(1)	(14)	(15)	(2)	(16)	(3)	(17)	(4)	(5)	(6)	(7)	(8)	(9)	(10)	(11)	(12)
0049 5093 103	0601234	22/07/2011	14/12/2007	132.000,00	126.551,40	126.551,40	2,17%	M	*142	0,750000	12					
14/12/2047	2,17	800	48	92	5560											
0049 5095 103	0600200	22/07/2011	31/07/2001	100.000,00	93.845,53	93.845,53	2,00%	M	*142	0,750000	12					
31/07/2029	2,00	002725	000384	000136	1											
0049 5095 103	0601450	22/07/2011	30/09/2003	140.000,00	127.698,64	127.698,64	2,03%	M	*142	0,750000	12					
30/01/2024	2,03	001588	000510	000088	3											
0049 5095 103	0601829	22/07/2011	21/02/2008	149.995,00	144.479,84	144.479,84	2,54%	M	*142	1,000000	12					
21/02/2048	2,54	2974	732	96	23283											
0049 5095 103	0601881	22/07/2011	8/11/2010	70.000,00	68.117,75	68.117,75	2,14%	M	*142	0,650000	12					
8/11/2030	2,14	1656	554	99	47626											
0049 5096 103	0634395	22/07/2011	26/06/2007	187.000,00	171.655,67	171.655,67	1,76%	M	*142	0,550000	12					
26/06/2037	1,76	953	7252	176	37927											
0049 5096 103	0634433	22/07/2011	15/11/2007	158.833,33	147.604,84	147.604,84	2,07%	M	*142	0,650000	12					
15/11/2037	2,07	1620	1620	208	47785											
0049 5096 103	0634435	22/07/2011	15/11/2007	112.715,31	104.747,09	104.747,09	2,07%	M	*142	0,650000	12					
15/11/2037	2,07	1621	1621	19	47797											
0049 5096 103	0634444	22/07/2011	15/11/2007	122.192,12	116.916,24	116.916,24	2,07%	M	*142	0,650000	12					
15/11/2047	2,07				47751											
0049 5096 103	0634446	22/07/2011	15/11/2007	135.000,00	117.862,52	117.862,52	2,07%	M	*142	0,650000	12					
15/11/2027	2,07				47752											
0049 5096 103	0634451	22/07/2011	16/11/2007	122.192,12	98.575,25	98.575,25	0,92%	M	*S33	0,000000	12					
16/12/2030	0,92				47800											
0049 5096 103	0634452	22/07/2011	16/11/2007	120.000,00	111.516,83	111.516,83	2,07%	M	*142	0,650000	12					
16/11/2037	2,07	1621	1621	55	47809											
0049 5096 103	0634455	22/07/2011	16/11/2007	120.000,00	111.516,83	111.516,83	2,07%	M	*142	0,650000	12					
16/11/2037	2,07	1620	1620	127	47758											
0049 5096 103	0634456	22/07/2011	16/11/2007	127.000,00	119.921,19	119.921,19	2,07%	M	*142	0,650000	12					
16/05/2046	2,07	1621	0	52	47808											
0049 5096 103	0634458	22/07/2011	16/11/2007	112.000,00	104.082,49	104.082,49	2,07%	M	*142	0,650000	12					
16/11/2037	2,07	1621	1621	94	47822											
0049 5096 103	0634466	22/07/2011	16/11/2007	192.000,00	166.052,55	166.052,55	1,92%	M	*142	0,500000	12					
16/11/2034	1,92	1621		139	47837											
0049 5096 103	0634467	22/07/2011	19/11/2007	122.192,12	106.611,74	106.611,74	2,07%	M	*142	0,650000	12					
19/11/2027	2,07	1621	1621	64	47812											
0049 5096 103	0634484	22/07/2011	20/11/2007	130.000,00	121.097,26	121.097,26	2,07%	M	*142	0,650000	12					
20/11/2037	2,07	1621	1621	130	47834											
0049 5096 103	0634493	22/07/2011	18/02/2008	158.833,33	144.795,50	144.795,50	2,19%	M	*142	0,650000	12					
18/02/2033	2,19	1621	1621	145	47839											
0049 5096 103	0634521	22/07/2011	20/06/2008	122.898,68	106.131,05	106.131,05	0,79%	M	*S33	0,000000	12					
20/11/2027	0,79	1620	1620	166	47771											

0017000QI 90001. TXT

0049	5096	103	0634530	22/07/2011	31/07/2008	123.000,00	113.454,62	113.454,62	1,87%	M	*142	0,650000	12
			31/07/2033	1,87	1618	13	47570						
0049	5096	103	0634537	22/07/2011	11/09/2008	202.369,57	190.557,04	190.557,04	1,93%	M	*142	0,650000	12
			11/09/2038	1,93	1619	13	47645						
0049	5096	103	0634599	22/07/2011	8/10/2009	380.000,00	360.137,14	360.137,14	1,97%	M	*142	0,600000	12
			8/10/2035	1,97	1678	996	45	49355					
0049	5096	103	0634603	22/07/2011	5/11/2009	369.428,50	354.119,19	354.119,19	2,02%	M	*142	0,600000	12
			5/11/2039	2,02	1678	996	41	49353					
0049	5096	103	0634624	22/07/2011	15/04/2010	430.000,00	416.534,06	416.534,06	2,15%	M	*142	0,600000	12
			15/04/2040	2,15	1678	996	93	49379					
0049	5096	103	0634625	22/07/2011	27/04/2010	373.000,00	359.206,20	359.206,20	2,15%	M	*142	0,600000	12
			27/04/2035	2,15	1678	996	49	49357					
0049	5096	103	0634626	22/07/2011	3/05/2010	217.000,00	210.915,62	210.915,62	2,46%	M	*142	0,750000	12
			3/05/2040	2,46	3957	1182	112	66897					
0049	5096	103	0634696	22/07/2011	13/10/2010	140.000,00	138.315,75	138.315,75	4,50%	M	*	4,500000	12
			13/10/2040	4,50	1432	750	191	42371					
0049	5096	103	0634715	22/07/2011	28/12/2010	149.842,60	147.188,60	147.188,60	0,97%	M	*S33	0,000000	12
			28/12/2035	0,97	1	1	1	49167					
0049	5096	103	0634717	22/07/2011	28/12/2010	181.228,70	179.270,31	179.270,31	2,75%	M	*	2,750000	12
			28/12/2040	2,75	1668	986	67	49104					
0049	5096	103	0634718	22/07/2011	28/12/2010	181.228,70	179.270,31	179.270,31	2,75%	M	*	2,750000	12
			28/12/2040	2,75	1668	986	124	49123					
0049	5096	103	0634720	22/07/2011	28/12/2010	165.000,00	163.217,03	163.217,03	2,75%	M	*	2,750000	12
			28/12/2040	2,75	1669	987	37	49169					
0049	5096	103	0634723	22/07/2011	29/12/2010	181.228,70	179.270,31	179.270,31	2,75%	M	*	2,750000	12
			29/12/2040	2,75	1668	986	73	49106					
0049	5096	103	0634724	22/07/2011	28/12/2010	155.413,18	153.733,77	153.733,77	2,75%	M	*	2,750000	12
			28/12/2040	2,75	1668	986	187	49144					
0049	5098	103	0604928	22/07/2011	8/05/2008	192.000,00	171.523,46	171.523,46	1,25%	M	*S33	0,000000	12
			8/05/2033	1,25	1146	92	192	12492					
0049	5100	103	0684744	22/07/2011	23/12/2009	152.900,00	148.066,97	148.066,97	0,97%	M	*S33	0,000000	12
			30/12/2049	0,97	2359	598	93	33171					
0049	5100	103	0684762	22/07/2011	21/05/2010	180.000,00	170.991,89	170.991,89	1,25%	M	*S33	0,000000	12
			21/05/2030	1,25	1764	390	109	21346					
0049	5100	103	0684770	22/07/2011	29/07/2010	800.000,00	787.764,57	787.764,57	1,94%	M	*142	0,662000	12
			29/07/2050	1,94				47331					
0049	5100	103	0684780	22/07/2011	26/11/2010	200.000,00	195.839,71	195.839,71	0,92%	M	*S33	0,000000	12
			26/11/2035	0,92	1539	220	198	11034					
0049	5101	103	0610820	22/07/2011	21/12/2010	374.000,00	369.371,66	369.371,66	1,92%	M	*	1,926000	12
			21/12/2040	1,92	1	1	1	123451					
0049	5102	103	0607972	22/07/2011	13/03/2006	189.000,00	188.461,94	188.461,94	2,77%	M	*142	1,250000	12
			13/03/2046	2,77	2716	2716	58	56293					
0049	5102	103	0608024	22/07/2011	29/06/2007	263.743,00	255.842,73	255.842,73	1,96%	M	*142	0,750000	12
			29/06/2037	1,96	2640	177	214	9045					
0049	5102	103	0608065	22/07/2011	16/03/2010	560.000,00	556.091,71	556.091,71	1,91%	M	*142	0,390000	12
			16/03/2045	1,91	2449	1890	15	72044					
0049	5102	103	0608076	22/07/2011	27/09/2010	50.000,00	48.433,29	48.433,29	1,81%	M	*142	0,390000	12

0017000QI 90001. TXT

27/09/2030	1,81	1196	296	93	8331								
0049 5102 103 0608077 22/07/2011 17/12/2010	380.000,00	376.311,90	376.311,90	1,94%	M	*142	0,400000	12					
17/12/2050	1,94	3068	1075	118	59663								
0049 5103 103 0656049 22/07/2011 11/03/2008	309.000,00	288.658,60	288.658,60	2,02%	M	*142	0,500000	12					
11/03/2038	2,02	4074	1299	41	69494								
0049 5103 103 0656147 22/07/2011 14/05/2010	212.000,00	205.599,11	205.599,11	2,10%	M	*142	0,390000	12					
14/05/2040	2,10	1980	393	11	22565								
0049 5104 103 0605356 22/07/2011 23/07/2010	137.331,70	135.107,36	135.107,36	1,68%	M	*142	0,400000	12					
23/07/2050	1,68	1485		211	17571								

Santander de Titulización, SGFT, S.A.

FECHA : 21/07/11

SALL03

HORA : 11:26:06

CREDITO

PAGINA: 137

LISTADO DE DERECHOS DE

HI POTECARIO 7

FONDO DE TITULIZACION DE ACTIVOS FTH: SAN.

PRESTAMOS:

(13)	(1)	(14)	(15)	(2)	(16)	(3)	(17)	(4)	(5)	(6)	(7)	(8)	(9)	(10)	(11)	(12)
0049 5104 103 0605365 22/07/2011 30/12/2010	145.000,00	141.707,86	141.707,86	0,97%	M	*S33	0,000000	12								
30/12/2030	0,97	854	854	169	32603											
0049 5105 103 0610505 22/07/2011 1/06/2007	234.376,44	226.130,86	226.130,86	2,67%	M	*142	0,750000	12								
1/06/2037	2,67	2767	2767	117	64037											
0049 5105 103 0610511 22/07/2011 23/10/2007	198.500,00	189.984,90	189.984,90	2,12%	M	*142	0,750000	12								
23/10/2047	2,12	2086	214		15559											
0049 5105 103 0610565 22/07/2011 28/05/2010	250.000,00	245.187,29	245.187,29	2,11%	M	*142	0,400000	12								
28/05/2050	2,11	2111	2111	106	62669											
0049 5106 103 0605479 22/07/2011 10/07/2007	323.400,00	307.931,21	307.931,21	2,07%	M	*142	0,850000	12								
10/07/2047	2,07	3368	115	97	7119											
0049 5106 103 0605544 22/07/2011 12/03/2010	227.790,00	220.023,89	220.023,89	1,99%	M	*142	0,470000	12								
12/03/2040	1,99	3668	432	111	16533											
0049 5106 103 0605547 22/07/2011 26/03/2010	285.000,00	276.208,25	276.208,25	2,22%	M	*142	0,700000	12								
26/03/2040	2,22	3668	432	116	16534											
0049 5106 103 0605555 22/07/2011 25/10/2010	270.000,00	265.995,26	265.995,26	1,82%	M	*142	0,400000	12								
25/10/2043	1,82	1224	308	154	21210											
0049 5108 103 0603405 22/07/2011 7/05/2010	220.000,00	210.781,52	210.781,52	2,11%	M	*142	0,400000	12								
7/05/2033	2,11				25581											
0049 5109 103 0608632 22/07/2011 7/04/2008	231.150,86	216.916,41	216.916,41	2,80%	M	*142	1,250000	12								
7/04/2038	2,80	421	421	86	21830											
0049 5113 103 0786880 22/07/2011 25/01/2010	250.000,00	238.679,12	238.679,12	1,99%	M	*142	0,500000	12								
25/01/2035	1,99	1118	1106	29	101814											
0049 5115 103 0614653 22/07/2011 20/01/2006	318.000,00	315.396,93	315.396,93	2,04%	M	*142	0,550000	12								

0017000QI 90001. TXT

20/01/2046	2,04	295	2395	46	58947							
0049 5115 103	0614910	22/07/2011	26/05/2010	142.000,00	134.834,41	134.834,41	1,25%	M	*S33	0,000000	12	
26/02/2035	1,25	1685		126	76102							
0049 5116 103	0611354	22/07/2011	11/04/2007	298.077,25	271.908,04	271.908,04	2,05%	M	*142	0,500000	12	
10/04/2037	2,05	1792	367	4	18799							
0049 5116 103	0611367	22/07/2011	25/10/2007	237.117,00	227.245,48	227.245,48	2,22%	M	*142	0,850000	12	
25/10/2047	2,22	1	1	1	26232							
0049 5119 103	0704169	22/07/2011	2/06/2009	282.000,00	268.336,44	268.336,44	0,79%	M	*S33	0,000000	12	
30/06/2044	0,79				6037							
0049 5120 103	0606177	22/07/2011	23/04/2007	275.000,00	260.849,31	260.849,31	2,30%	M	*142	0,750000	12	
23/08/2046	2,30	3868	1093	93	64383							
0049 5121 103	0605061	22/07/2011	10/12/2010	276.000,00	272.767,71	272.767,71	1,94%	M	*142	0,400000	12	
10/12/2045	1,94	2199	229	122	12919							
0049 5122 103	0605134	22/07/2011	22/04/2008	108.242,00	104.139,12	104.139,12	2,55%	M	*142	1,000000	12	
22/04/2048	2,55	550	57	5	5784							
0049 5122 103	0605154	22/07/2011	15/11/2010	265.000,00	262.028,09	262.028,09	1,89%	M	*142	0,400000	12	
15/11/2050	1,89	1898	241	78	9148							
0049 5122 103	0605156	22/07/2011	27/12/2010	128.000,00	125.732,87	125.732,87	0,97%	M	*S33	0,000000	12	
27/12/2035	0,97	1369	176	151	16021							
0049 5124 103	0639382	22/07/2011	20/11/2009	372.853,00	362.423,72	362.423,72	1,82%	M	*142	0,400000	12	
30/11/2049	1,82	1028	790	41	40328							
0049 5124 103	0639401	22/07/2011	2/06/2010	650.000,00	637.526,89	637.526,89	2,32%	M	*142	0,400000	12	
2/06/2050	2,32	1567	38	129	327							
0049 5126 103	0612370	22/07/2011	18/03/2010	214.957,00	209.894,61	209.894,61	1,92%	M	*142	0,400000	12	
18/03/2050	1,92	1442	404	25	16490							
0049 5126 103	0612393	22/07/2011	16/11/2010	265.000,00	260.598,52	260.598,52	1,89%	M	*142	0,400000	12	
16/11/2040	1,89				22441							
0049 5127 103	0624427	22/07/2011	8/06/2007	227.000,00	200.639,92	200.639,92	2,52%	M	*142	0,600000	12	
8/08/2031	2,52	001692	001251	000183	1							
0049 5127 103	0624447	22/07/2011	8/11/2007	400.000,00	267.626,37	267.626,37	1,82%	M	*142	0,400000	12	
8/11/2037	1,82	2116	2116	194	62618							
0049 5127 103	0624523	22/07/2011	11/03/2010	194.000,00	187.302,77	187.302,77	1,91%	M	*142	0,390000	12	
11/03/2040	1,91	123	388	7	25359							
0049 5127 103	0624524	22/07/2011	10/03/2010	150.760,00	144.568,77	144.568,77	1,92%	M	*142	0,400000	12	
10/03/2040	1,92	689	689	204	36792							
0049 5127 103	0624547	22/07/2011	2/11/2010	300.000,00	296.325,42	296.325,42	1,82%	M	*142	0,400000	12	
2/11/2048	1,82	1410	145	127	7582							
0049 5130 103	0621166	22/07/2011	16/08/2007	185.235,00	179.896,14	179.896,14	2,24%	M	*142	1,000000	12	
16/08/2037	2,24				3605							
0049 5130 103	0621227	22/07/2011	19/06/2008	154.315,41	144.357,53	144.357,53	1,71%	M	*142	0,500000	12	
19/06/2038	1,71	1283	291	193	21724							
0049 5131 103	0602818	22/07/2011	23/06/2010	240.600,00	235.476,58	235.476,58	1,64%	M	*142	0,400000	12	
23/06/2045	1,64	1382	390	224	1							
0049 5133 103	0624193	22/07/2011	16/04/2010	280.000,00	273.797,83	273.797,83	1,95%	M	*142	0,400000	12	
16/04/2050	1,95	2200	230	122	12963							
0049 5134 103	0721717	22/07/2011	28/03/2005	160.000,00	150.180,28	150.180,28	3,02%	M	*142	1,500000	12	
28/03/2029	3,02	2020	1034	42	17256							

0017000QI 90001. TXT

0049	5134	103	0721856	22/07/2011	8/05/2008	137.000,00	129.471,82	129.471,82	2,21% M	*142	0,500000	12
			2,21 1755	769	118	43401						
0049	5134	103	0721894	22/07/2011	5/02/2010	264.000,00	256.115,21	256.115,21	1,94% M	*142	0,400000	12
			1,94 784	756	95	30050						
0049	5134	103	0721895	22/07/2011	16/02/2010	237.000,00	231.094,12	231.094,12	1,94% M	*142	0,400000	12
			1,94 3036	274	79	3776						
0049	5134	103	0721900	22/07/2011	29/03/2010	270.000,00	264.023,82	264.023,82	1,92% M	*142	0,400000	12
			1,92 2430	1444	33	68115						
0049	5134	103	0721901	22/07/2011	22/04/2010	280.000,00	271.517,94	271.517,94	1,95% M	*142	0,400000	12
			1,95 1961	1876	36	28788						
0049	5134	103	0721903	22/07/2011	19/05/2010	295.000,00	289.320,98	289.320,98	2,11% M	*142	0,400000	12
			2,11 7	7	49	380						
0049	5134	103	0721908	22/07/2011	14/06/2010	260.000,00	255.034,88	255.034,88	2,32% M	*142	0,400000	12
			2,32 1012	185	36	8259						
0049	5134	103	0721918	22/07/2011	27/10/2010	194.900,00	188.966,68	188.966,68	0,92% M	*S33	0,000000	12
			0,92 1682	267	113	15436						
0049	5138	103	0662716	22/07/2011	11/06/2004	200.000,00	197.252,37	197.252,37	4,42% M	*142	2,500000	12
			4,42 003147	000519	000105	2						
0049	5138	103	0662983	22/07/2011	24/02/2005	220.000,00	216.362,83	216.362,83	3,04% M	*142	1,500000	12
			3,04 002201	000520	000208	25297						
0049	5138	103	0663104	22/07/2011	24/06/2005	516.000,80	516.000,80	516.000,80	5,71% M	*142	2,500000	12
			5,71 000590	000486	000197	27087						
0049	5138	103	0663409	22/07/2011	3/07/2007	197.068,00	170.948,28	170.948,28	0,81% M	*S33	0,000000	12
			0,81 957	729	6	38028						
0049	5138	103	0663449	22/07/2011	22/10/2007	248.000,00	237.675,42	237.675,42	2,22% M	*142	0,850000	12
			2,22 2861	1	37	51421						

SALL03

FECHA : 21/07/11

HORA : 11:26:06

CREDITO

PAGINA: 138

LISTADO DE DERECHOS DE

HIPOTECARIO 7

FONDO DE TITULIZACION DE ACTIVOS FTH: SAN.

PRESTAMOS:

(13)	(1)	(2)	(3)	(4)	(5)	(6)	(7)	(8)	(9)	(10)	(11)	(12)
	(14)	(15)	(16)	(17)								
0049	5138	103	0663455	22/07/2011	30/11/2007	316.802,00	316.802,00	316.802,00	2,27% M	*142	0,850000	12
			2,27 3843	74	9	7409						
0049	5138	103	0663470	22/07/2011	29/01/2008	173.000,00	153.382,16	153.382,16	1,00% M	*S33	0,000000	12
			1,00 1818	19	151	432835						
0049	5138	103	0663504	22/07/2011	18/06/2008	804.000,00	719.995,22	719.995,22	1,35% M	*S33	0,000000	12
			1,35 913	462	85	8015						

0017000QI 90001. TXT

0049	5138	103	0663543	22/07/2011	11/03/2009	281.746,00	268.915,24	268.915,24	1,00%	M	*S33	0,000000	12
30/03/2049			1,00	1454	1200	190	54237						
0049	5138	103	0663546	22/07/2011	16/03/2009	425.000,00	405.645,34	405.645,34	1,00%	M	*S33	0,000000	12
30/03/2049			1,00	1567	37	66	55667						
0049	5138	103	0663547	22/07/2011	17/03/2009	324.000,00	309.244,89	309.244,89	1,00%	M	*S33	0,000000	12
30/03/2049			1,00	0	0	0	40886						
0049	5138	103	0663548	22/07/2011	17/03/2009	535.639,00	511.245,76	511.245,76	1,00%	M	*S33	0,000000	12
30/03/2049			1,00	0	0	0	40910						
0049	5138	103	0663549	22/07/2011	17/03/2009	326.030,00	311.182,47	311.182,47	1,00%	M	*S33	0,000000	12
30/03/2049			1,00	0	0	0	40906						
0049	5138	103	0663560	22/07/2011	30/04/2009	267.200,00	248.688,06	248.688,06	1,11%	M	*S33	0,000000	12
28/02/2039			1,11	1071	0130	9	4090						
0049	5138	103	0663654	22/07/2011	12/03/2010	418.000,00	397.883,15	397.883,15	1,00%	M	*S33	0,000000	12
12/03/2035			1,00	1474	248	9	10669						
0049	5138	103	0663662	22/07/2011	23/04/2010	116.000,00	111.111,72	111.111,72	1,11%	M	*S33	0,000000	12
23/04/2035			1,11	494	122	197	12319						
0049	5138	103	0663664	22/07/2011	28/04/2010	95.000,00	89.886,28	89.886,28	1,11%	M	*S33	0,000000	12
28/04/2030			1,11	797	27	197	3658						
0049	5138	103	0663670	22/07/2011	28/06/2010	110.000,00	104.905,88	104.905,88	0,79%	M	*S33	0,000000	12
28/06/2030			0,79	2517	212	50	15307						
0049	5138	103	0663711	22/07/2011	29/12/2010	258.000,00	255.354,83	255.354,83	0,97%	M	*S33	0,000000	12
31/12/2050			0,97	3887	672	93	47028						
0049	5139	103	0624704	22/07/2011	8/05/2008	259.800,00	241.684,85	241.684,85	2,11%	M	*142	0,400000	12
8/05/2038			2,11	2269	2269	221	6828						
0049	5139	103	0624729	22/07/2011	5/11/2010	242.000,00	237.980,55	237.980,55	1,89%	M	*142	0,400000	12
5/11/2040			1,89	2363	2363	182	105246						
0049	5144	103	0609469	22/07/2011	7/06/2007	836.064,00	836.064,00	836.064,00	2,57%	M	*142	0,650000	12
7/06/2044			2,57	2695	31	221	1874						
0049	5144	103	0609520	22/07/2011	17/02/2009	213.133,00	202.775,93	202.775,93	0,99%	M	*S33	0,000000	12
17/02/2049			0,99	1200	174	4	54229						
0049	5144	103	0609537	22/07/2011	26/11/2009	318.221,54	308.149,48	308.149,48	2,07%	M	*142	0,650000	12
26/11/2044			2,07	1294	67	73	3600						
0049	5144	103	0609538	22/07/2011	1/12/2009	309.950,05	297.758,98	297.758,98	2,07%	M	*142	0,650000	12
1/12/2039			2,07	1294	67	73	3599						
0049	5147	103	0650239	22/07/2011	30/04/2010	222.680,00	213.171,58	213.171,58	1,11%	M	*S33	0,000000	12
30/06/2049			1,11	1027	791	121	40465						
0049	5147	103	0650248	22/07/2011	20/10/2010	189.141,00	187.492,73	187.492,73	3,00%	M	*	3,000000	12
30/10/2050			3,00	1069	144	146	14438						
0049	5148	103	0603489	22/07/2011	19/11/2004	130.000,00	116.726,98	116.726,98	1,82%	M	*142	0,400000	12
19/11/2034			1,82	3249	000196	74	9359						
0049	5148	103	0603652	22/07/2011	24/01/2008	370.000,00	346.536,90	346.536,90	2,24%	M	*142	0,750000	12
24/01/2038			2,24	1533	132	20	8515						
0049	5148	103	0603688	22/07/2011	23/06/2010	360.000,00	350.645,96	350.645,96	1,64%	M	*142	0,400000	12
23/06/2040			1,64	1906	505	206	2260						
0049	5149	103	0603843	22/07/2011	17/09/2004	175.290,00	151.963,15	151.963,15	3,00%	M	*140	0,250000	12
17/09/2034			3,00	001466	001454	000101	1						
0049	5149	103	0603884	22/07/2011	21/12/2004	194.500,00	187.836,83	187.836,83	2,67%	M	*142	1,250000	12

0017000QI 90001. TXT

21/12/2034	2,67	000907	000907	000145	2														
0049 5149 103	0604069	22/07/2011	1/12/2010	310.000,00	306.248,17	306.248,17	306.248,17	3,00%	M	*	3,000000	12							
1/12/2040	3,00	782	775	33	37523														
0049 5150 103	0612307	22/07/2011	2/08/2010	156.000,00	152.305,59	152.305,59	152.305,59	1,68%	M	*142	0,400000	12							
2/08/2040	1,68			60467															
0049 5150 103	0612311	22/07/2011	28/12/2010	130.000,00	128.413,19	128.413,19	128.413,19	2,01%	M	*142	0,470000	12							
28/12/2040	2,01	2402	641	25	36837														
0049 5150 103	0612312	22/07/2011	30/12/2010	231.000,00	228.148,22	228.148,22	228.148,22	1,94%	M	*	1,941000	12							
30/12/2040	1,94	1513	73	178	40084														
0049 5153 103	0641801	22/07/2011	29/07/2010	849.000,00	836.468,82	836.468,82	836.468,82	4,50%	M	*	4,500000	12							
29/07/2040	4,50	1032	1025	69	14561														
0049 5155 103	0609954	22/07/2011	29/01/2007	18.223,25	15.383,73	15.383,73	15.383,73	2,19%	M	*142	0,700000	12							
29/01/2027	2,19			46															
0049 5156 103	0645995	22/07/2011	24/12/2007	120.000,00	99.398,07	99.398,07	99.398,07	2,67%	M	*142	1,250000	12							
24/12/2022	2,67	2009	181	223	13506														
0049 5156 103	0646128	22/07/2011	20/12/2010	280.000,00	277.651,23	277.651,23	277.651,23	1,90%	M	*	1,900000	12							
20/12/2050	1,90	1048	1048	130	62303														
0049 5158 103	0607590	22/07/2011	11/07/2007	270.000,00	262.269,89	262.269,89	262.269,89	2,22%	M	*142	1,000000	12							
11/07/2037	2,22	1910	924	203	23361														
0049 5158 103	0607639	22/07/2011	9/04/2010	278.460,00	271.543,38	271.543,38	271.543,38	2,15%	M	*142	0,600000	12							
9/04/2045	2,15	1699		189	76808														
0049 5160 103	0600449	22/07/2011	16/11/2001	200.178,79	183.346,30	183.346,30	183.346,30	3,01%	M	*142	1,800000	12							
16/11/2028	3,01	001128	001116	000172	5406														
0049 5160 103	0607933	22/07/2011	9/12/2010	230.000,00	227.767,78	227.767,78	227.767,78	1,94%	M	*142	0,400000	12							
9/12/2050	1,94	2186	786	211	3889														
0049 5162 103	0602241	22/07/2011	15/01/2010	278.000,00	271.063,45	271.063,45	271.063,45	1,89%	M	*142	0,400000	12							
30/01/2050	1,89	1025	790	142	40348														
0049 5162 103	0602242	22/07/2011	29/01/2010	490.000,00	472.901,86	472.901,86	472.901,86	1,89%	M	*142	0,400000	12							
29/01/2048	1,89	1582	438	214	29929														
0049 5163 103	0625869	22/07/2011	21/12/2010	155.000,00	153.463,79	153.463,79	153.463,79	2,00%	M	*142	0,462000	12							
21/12/2045	2,00	519	519	6	28697														
0049 5164 103	0606512	22/07/2011	7/06/2007	232.800,00	225.066,98	225.066,98	225.066,98	2,67%	M	*142	0,750000	12							
7/06/2037	2,67	1831	328	93	283571														
0049 5164 103	0606514	22/07/2011	22/06/2007	245.000,00	236.831,11	236.831,11	236.831,11	1,96%	M	*142	0,750000	12							
22/06/2037	1,96	3716	277	35	7843														
0049 5164 103	0606515	22/07/2011	22/06/2007	277.000,00	267.764,12	267.764,12	267.764,12	1,96%	M	*142	0,750000	12							
22/06/2037	1,96	2524	573	97	7685														
0049 5164 103	0606518	22/07/2011	5/07/2007	260.000,00	251.376,09	251.376,09	251.376,09	1,97%	M	*142	0,750000	12							
5/07/2037	1,97	1217	325	131	10591														
0049 5164 103	0606519	22/07/2011	9/07/2007	149.000,00	144.264,64	144.264,64	144.264,64	1,97%	M	*142	0,750000	12							
9/07/2037	1,97	3534	138	194	7807														
0049 5164 103	0606522	22/07/2011	17/07/2007	272.000,00	263.479,10	263.479,10	263.479,10	1,99%	M	*142	0,750000	12							
4/08/2037	1,99	764	764	161	31097														

SALL03

FECHA : 21/07/11

HORA : 11:26:06

CREDITO

PAGINA: 139

FONDO DE TITULIZACION DE ACTIVOS FTH: SAN.

HIPOTECARIO 7

PRESTAMOS:

(13)	(1)	(14)	(15)	(2)	(3)	(4)	(5)	(6)	(7)	(8)	(9)	(10)	(11)	(12)
				(16)	(17)									
0049 5164 103	0606527	22/07/2011	27/07/2007	151.000,00	146.401,25	146.401,25	1,97% M	*142	0,750000	12				
27/07/2037	1,97 41	41	28	2346										
0049 5164 103	0606530	22/07/2011	27/07/2007	179.000,00	174.075,50	174.075,50	1,97% M	*142	0,750000	12				
27/07/2037	1,97 1848	721	86	15851										
0049 5164 103	0606546	22/07/2011	19/10/2007	239.000,00	239.000,00	239.000,00	3,05% M	*140	0,350000	12				
19/10/2047	3,05 3349	283	170	19081										
0049 5164 103	0606551	22/07/2011	7/12/2007	149.800,00	149.800,00	149.800,00	3,14% M	*140	0,350000	12				
7/12/2047	3,14		10803											
0049 5164 103	0606554	22/07/2011	17/12/2007	350.000,00	336.330,97	336.330,97	2,27% M	*142	0,850000	12				
17/12/2047	2,27 1652	1652	66	5580										
0049 5164 103	0606555	22/07/2011	21/12/2007	140.000,00	140.000,00	140.000,00	3,14% M	*140	0,350000	12				
21/12/2047	3,14		3746											
0049 5164 103	0606564	22/07/2011	21/05/2008	145.000,00	140.704,49	140.704,49	2,96% M	*142	1,250000	12				
21/05/2048	2,96 81	1887	201	4481										
0049 5167 103	0626950	22/07/2011	22/11/2001	471.500,00	322.856,37	322.856,37	2,75% M	*142	1,250000	12				
22/11/2041	2,75 1639	238	166	21180										
0049 5167 103	0631996	22/07/2011	20/12/2006	235.000,00	234.717,53	234.717,53	3,42% M	*142	2,000000	12				
20/12/2046	3,42 1925	338	27	27758										
0049 5167 103	0632021	22/07/2011	29/02/2008	242.162,27	234.078,90	234.078,90	2,44% M	*142	0,900000	12				
29/02/2048	2,44 1296	740	46	56568										
0049 5167 103	0632024	22/07/2011	16/05/2008	188.789,55	181.217,89	181.217,89	2,56% M	*142	0,850000	12				
16/05/2048	2,56 662	320	22398											
0049 5167 103	0632132	22/07/2011	20/04/2010	265.000,00	259.529,75	259.529,75	1,95% M	*142	0,400000	12				
20/04/2045	1,95 4068	1293	109	69304										
0049 5168 103	0604980	22/07/2011	22/10/2010	120.500,00	117.634,65	117.634,65	0,92% M	*S33	0,000000	12				
22/10/2035	0,92 1635	195	149	60512										
0049 5170 103	0603710	22/07/2011	1/08/2003	83.000,35	71.180,20	71.180,20	1,99% M	*142	0,750000	12				
1/08/2022	1,99 000138	000062	000244	1										
0049 5170 103	0603726	22/07/2011	12/08/2003	380.000,63	332.651,65	332.651,65	1,99% M	*142	0,750000	12				
12/08/2033	1,99 680	172	117	7591										
0049 5170 103	0604562	22/07/2011	13/07/2007	209.000,00	202.751,24	202.751,24	2,22% M	*142	1,000000	12				
13/07/2037	2,22 778	276	101	14124										
0049 5170 103	0604568	22/07/2011	2/08/2007	180.000,00	174.437,89	174.437,89	1,99% M	*142	0,750000	12				
2/08/2037	1,99 840	304	105	3619										
0049 5170 103	0604596	22/07/2011	15/11/2007	99.436,00	86.543,57	86.543,57	2,22% M	*142	0,800000	12				
15/11/2027	2,22 477	5	131	501										

0017000QI 90001. TXT

0049	5170	103	0604603	22/07/2011	17/12/2007	225.000,00	225.000,00	225.000,00	3,14%	M	*140	0,350000	12
			17/12/2047	3,14	1387	158	82	10190					
0049	5170	103	0604727	22/07/2011	24/05/2009	163.607,62	155.516,96	155.516,96	2,78%	M	*140	0,000000	12
			24/06/2035	2,78	000931	000385	000160	5					
0049	5170	103	0604762	22/07/2011	21/01/2010	127.000,00	123.022,90	123.022,90	2,80%	M	*142	1,250000	12
			21/01/2040	2,80	2719	107	184	7103					
0049	5170	103	0604776	22/07/2011	29/03/2010	145.000,00	138.451,85	138.451,85	1,00%	M	*S33	0,000000	12
			29/03/2035	1,00	1768	23	5	8847					
0049	5170	103	0604799	22/07/2011	14/12/2010	212.000,00	210.385,48	210.385,48	3,00%	M	*	3,000000	12
			14/12/2050	3,00	1079	550	10	37381					
0049	5173	103	0601741	22/07/2011	20/09/2001	189.000,00	166.364,92	166.364,92	2,03%	M	*142	0,750000	12
			20/09/2026	2,03	000001	000001	000001	1					
0049	5174	103	0606912	22/07/2011	13/02/2004	230.144,49	220.064,30	220.064,30	2,54%	M	*142	1,000000	12
			13/02/2034	2,54	000975	000108	000065	1					
0049	5174	103	0607309	22/07/2011	3/11/2010	145.000,00	143.346,73	143.346,73	1,82%	M	*142	0,400000	12
			3/11/2050	1,82	1406	183	71	8649					
0049	5175	103	0623653	22/07/2011	5/06/2000	117.735,00	101.938,67	101.938,67	2,50%	M	*142	0,500000	12
			5/06/2030	2,50	003673	000207	000095	1					
0049	5175	103	0633954	22/07/2011	7/08/2003	210.688,98	188.834,37	188.834,37	1,62%	M	*142	0,400000	12
			7/08/2028	1,62	002651	000668	23	32544					
0049	5175	103	0635365	22/07/2011	28/10/2005	197.000,00	196.556,16	196.556,16	3,10%	M	*140	0,400000	12
			28/10/2049	3,10	538	181	58	6454					
0049	5175	103	0635585	22/07/2011	27/12/2007	177.000,00	177.000,00	177.000,00	3,14%	M	*140	0,350000	12
			27/12/2047	3,14				8678					
0049	5175	103	0635604	22/07/2011	15/02/2008	231.287,00	212.956,08	212.956,08	1,79%	M	*142	0,250000	12
			15/02/2036	1,79	2088	120	96	8707					
0049	5175	103	0635616	22/07/2011	8/04/2008	296.000,00	248.519,52	248.519,52	2,08%	M	*142	0,530000	12
			8/04/2031	2,08	3903	430	136	38107					
0049	5175	103	0635627	22/07/2011	23/05/2008	190.787,74	185.789,66	185.789,66	3,11%	M	*142	1,400000	12
			23/05/2048	3,11	3487	36	114	4354					
0049	5175	103	0635770	22/07/2011	31/03/2010	142.000,00	135.997,05	135.997,05	1,11%	M	*S33	0,000000	12
			31/03/2035	1,11	1263	854	222	114717					
0049	5175	103	0635808	22/07/2011	27/07/2010	229.780,06	219.680,86	219.680,86	1,68%	M	*142	0,400000	12
			27/07/2028	1,68	4158	1383	136	72256					
0049	5175	103	0635835	22/07/2011	26/10/2010	266.000,00	261.967,22	261.967,22	0,92%	M	*S33	0,000000	12
			30/10/2047	0,92				16908					
0049	5176	103	0687888	22/07/2011	20/03/2007	148.000,00	135.782,96	135.782,96	2,17%	M	*142	0,650000	12
			20/03/2037	2,17	1222	36	83	5629					
0049	5176	103	0687922	22/07/2011	10/09/2007	287.500,00	274.808,80	274.808,80	2,13%	M	*142	0,850000	12
			10/09/2047	2,13	575	472	176	30800					
0049	5176	103	0688137	22/07/2011	21/01/2010	164.326,00	156.776,84	156.776,84	1,89%	M	*142	0,400000	12
			21/01/2035	1,89	1164	1066	66	62009					
0049	5176	103	0688148	22/07/2011	18/02/2010	122.890,60	117.476,05	117.476,05	2,44%	M	*142	0,900000	12
			18/02/2035	2,44	1104	223	221	15552					
0049	5176	103	0688152	22/07/2011	16/03/2010	173.294,00	167.649,78	167.649,78	2,47%	M	*142	0,950000	12
			16/03/2040	2,47	1164	1066	86	62017					
0049	5176	103	0688174	22/07/2011	17/06/2010	185.461,37	180.865,75	180.865,75	1,94%	M	*142	0,950000	12

0017000QI 90001. TXT

3/07/2040	1,94	1117	223	5	50314							
0049 5176 103 0688177 22/07/2011 24/06/2010	123.067,04	120.017,58	120.017,58	1,94%	M	*142	0,950000	12				
24/06/2040	1,94	1227	1129	146	65154							
0049 5177 103 0616596 22/07/2011 21/09/2005	252.585,99	252.585,99	252.585,99	2,78%	M	*142	1,500000	12				
21/09/2033	2,78	2223	411	181	22343							
0049 5177 103 0616633 22/07/2011 26/04/2007	202.000,00	192.456,70	192.456,70	2,40%	M	*142	0,850000	12				
26/04/2047	2,40	1892	206	133	4615							
0049 5177 103 0616655 22/07/2011 1/06/2007	217.000,00	213.849,98	213.849,98	2,77%	M	*142	0,850000	12				
1/10/2045	2,77	2295	462	159	33505							
0049 5177 103 0616667 22/07/2011 19/06/2007	189.795,00	189.795,00	189.795,00	2,06%	M	*142	0,850000	12				
19/06/2047	2,06	1590	104	184	8366							
0049 5177 103 0616680 22/07/2011 13/07/2007	214.400,00	207.434,67	207.434,67	1,97%	M	*142	0,750000	12				
13/07/2037	1,97	2252	55	204	4589							

Santander de Titulización, SGFT, S.A.

FECHA : 21/07/11

SALLO3

HORA : 11:26:06

CREDITO

PAGINA: 140

LISTADO DE DERECHOS DE

HIPOTECARIO 7

FONDO DE TITULIZACION DE ACTIVOS FTH: SAN.

PRESTAMOS:

(13)	(1) (14)	(15)	(2) (16)	(3) (17)	(4)	(5)	(6)	(7)	(8)	(9)	(10)	(11)	(12)
0049 5177 103 0616703 22/07/2011 16/10/2007	225.830,00	207.654,19	207.654,19	2,12%	M	*142	0,750000	12					
16/10/2035	2,12	1447	125	20	13214								
0049 5177 103 0616704 22/07/2011 24/10/2007	215.117,00	206.001,56	206.001,56	2,12%	M	*142	0,750000	12					
24/10/2047	2,12	1900	212	219	20625								
0049 5177 103 0616721 22/07/2011 17/01/2008	182.400,00	182.400,00	182.400,00	2,24%	M	*142	0,750000	12					
17/01/2048	2,24	2359	504	181	40677								
0049 5177 103 0616723 22/07/2011 17/01/2008	182.720,00	175.700,92	175.700,92	2,34%	M	*142	0,850000	12					
17/01/2048	2,34	2359	504	155	40651								
0049 5177 103 0616726 22/07/2011 24/01/2008	180.000,00	180.000,00	180.000,00	2,24%	M	*142	0,750000	12					
24/01/2048	2,24	2359	504	180	40676								
0049 5177 103 0616835 22/07/2011 16/04/2009	261.000,00	247.484,35	247.484,35	2,20%	M	*142	0,650000	12					
16/04/2039	2,20	1805	365	216	19023								
0049 5177 103 0616915 22/07/2011 3/03/2010	165.000,00	161.114,14	161.114,14	1,92%	M	*142	0,400000	12					
3/03/2050	1,92	2566	60	53	4333								
0049 5177 103 0616934 22/07/2011 30/08/2010	360.000,00	353.767,37	353.767,37	1,77%	M	*142	0,400000	12					
30/08/2045	1,77	2327	484	59	39444								
0049 5177 103 0616945 22/07/2011 5/11/2010	225.000,00	221.959,58	221.959,58	1,89%	M	*142	0,400000	12					
5/11/2045	1,89	2304	469	7	38272								
0049 5178 103 0647701 22/07/2011 19/06/2003	88.372,21	86.303,30	86.303,30	4,50%	M	*142	2,000000	12					

0017000QI 90001. TXT

19/06/2033	4,50	003794	000060	000028	1							
0049 5178 103	0648173	22/07/2011	8/07/2004	150.000,00	141.242,86	141.242,86	2,47%	M	*142	1,250000	12	
8/07/2034	2,47	000001	000001	000001	1							
0049 5178 103	0648859	22/07/2011	11/04/2005	152.400,00	131.729,83	131.729,83	2,05%	M	*142	0,500000	12	
11/04/2035	2,05	001550	000150	000202	1							
0049 5178 103	0649000	22/07/2011	5/03/2010	160.000,00	154.712,03	154.712,03	3,02%	M	*142	1,500000	12	
5/03/2035	3,02	709	2515	161	46877							
0049 5178 103	0649014	22/07/2011	28/07/2010	349.000,00	344.802,35	344.802,35	3,00%	M	*	3,000000	12	
28/07/2050	3,00			33616								
0049 5179 103	0645036	22/07/2011	12/04/2006	511.000,00	508.473,82	508.473,82	2,30%	M	*142	0,750000	12	
12/04/2036	2,30	650	88	157	2683N							
0049 5179 103	0645091	22/07/2011	5/07/2007	238.617,88	230.525,83	230.525,83	1,97%	M	*142	0,750000	12	
5/07/2037	1,97	934	603	164	40104							
0049 5179 103	0645236	22/07/2011	23/10/2009	240.000,00	229.670,59	229.670,59	1,82%	M	*142	0,400000	12	
7/11/2039	1,82	1354	848	217	40623							
0049 5179 103	0645311	22/07/2011	6/05/2010	340.000,00	332.993,93	332.993,93	2,11%	M	*142	0,400000	12	
6/05/2050	2,11	385	385	40	28007							
0049 5179 103	0645320	22/07/2011	15/06/2010	274.000,00	267.733,29	267.733,29	2,32%	M	*142	0,400000	12	
15/06/2045	2,32	1123	410	157	17180							
0049 5180 103	0606716	22/07/2011	23/11/2005	183.000,00	180.949,70	180.949,70	2,17%	M	*142	0,750000	12	
23/11/2045	2,17	3392	321	72	12399							
0049 5180 103	0606807	22/07/2011	30/06/2010	83.000,00	81.600,73	81.600,73	4,25%	M	*142	2,000000	12	
30/06/2040	4,25	3634	432	33	17271							
0049 5180 103	0606816	22/07/2011	30/12/2010	250.000,00	247.044,86	247.044,86	1,94%	M	*	1,941000	12	
30/12/2041	1,94	2962		17	20753							
0049 5181 103	0640223	22/07/2011	18/12/2002	126.000,00	102.219,76	102.219,76	1,93%	M	*142	0,510000	12	
18/12/2032	1,93	000571	000571	000103	1							
0049 5181 103	0643741	22/07/2011	16/07/2007	214.210,59	207.251,44	207.251,44	1,97%	M	*142	0,750000	12	
16/07/2037	1,97	273	273	219	25884							
0049 5181 103	0643756	22/07/2011	14/02/2008	227.596,82	227.596,82	227.596,82	2,39%	M	*142	0,850000	12	
14/02/2048	2,39	1119	841	17	27801							
0049 5181 103	0643771	22/07/2011	28/05/2008	124.592,00	111.673,71	111.673,71	1,25%	M	*S33	0,000000	12	
28/05/2033	1,25	1619	777	167	47819							
0049 5181 103	0643857	22/07/2011	4/03/2010	126.446,00	123.507,98	123.507,98	3,02%	M	*142	1,500000	12	
4/03/2040	3,02	1942	1206	13	71229							
0049 5181 103	0643864	22/07/2011	1/06/2010	192.000,00	187.590,40	187.590,40	2,32%	M	*142	0,400000	12	
1/06/2045	2,32	792	24	87	3776							
0049 5182 103	0635570	22/07/2011	24/02/2005	241.500,43	215.970,37	215.970,37	2,14%	M	*142	0,600000	12	
24/02/2035	2,14	000001	000001	000001	1							
0049 5182 103	0636156	22/07/2011	8/10/2010	100.000,00	98.440,06	98.440,06	3,00%	M	*	3,000000	12	
8/10/2040	3,00	2454	2454	60	47970							
0049 5182 103	0636167	22/07/2011	31/12/2010	220.000,00	218.472,77	218.472,77	1,94%	M	*	1,941000	12	
31/12/2050	1,94	4007	318	55	18991							
0049 5184 103	0605295	22/07/2011	2/08/2007	315.000,00	299.018,19	299.018,19	1,64%	M	*142	0,400000	12	
2/08/2047	1,64	3236	1119	16	42078							
0049 5184 103	0605306	22/07/2011	4/10/2007	165.000,00	165.000,00	165.000,00	2,12%	M	*142	0,750000	12	
4/10/2047	2,12	173	111	1	7309							

0017000QI 90001. TXT

0049	5184	103	0605318	22/07/2011	22/01/2008	151.838,20	141.649,39	141.649,39	1,89%	M	*142	0,400000	12
			22/01/2038	1,89	1750	515	46	25854					
0049	5184	103	0605320	22/07/2011	22/01/2008	154.838,20	144.731,89	144.731,89	2,09%	M	*142	0,600000	12
			22/01/2038	2,09	1750	515	116	25868					
0049	5184	103	0605330	22/07/2011	22/01/2008	152.639,00	142.396,41	142.396,41	1,89%	M	*142	0,400000	12
			22/01/2038	1,89	1749	514	181	25836					
0049	5184	103	0605426	22/07/2011	23/01/2008	169.158,20	158.117,14	158.117,14	2,09%	M	*142	0,600000	12
			23/01/2038	2,09	1749	514	221	25844					
0049	5184	103	0605428	22/07/2011	23/01/2008	153.035,46	142.915,21	142.915,21	1,99%	M	*142	0,500000	12
			23/01/2038	1,99	1750	515	146	25874					
0049	5184	103	0605429	22/07/2011	23/01/2008	153.035,46	142.766,39	142.766,39	1,89%	M	*142	0,400000	12
			23/01/2038	1,89	1750	515	166	25878					
0049	5184	103	0605470	22/07/2011	24/01/2008	156.838,20	146.151,60	146.151,60	1,89%	M	*142	0,400000	12
			24/01/2038	1,89	1750	515	216	25888					
0049	5184	103	0605484	22/07/2011	24/01/2008	154.838,20	144.448,08	144.448,08	1,89%	M	*142	0,400000	12
			24/01/2038	1,89	1751	516	36	25897					
0049	5184	103	0605508	22/07/2011	1/02/2008	175.919,72	164.042,77	164.042,77	2,09%	M	*142	0,550000	12
			1/02/2038	2,09	1750	515	181	25881					
0049	5185	103	0261800	22/07/2011	5/02/1998	170.000,00	156.494,34	156.494,34	2,47%	M	*142	0,950000	12
			1/03/2023	2,47	1627	000414	000085	17109					
0049	5185	103	0608396	22/07/2011	31/12/2004	215.000,00	186.993,84	186.993,84	2,67%	M	*142	1,250000	12
			31/12/2034	2,67	000914	000072	000183	4760					
0049	5185	103	0608626	22/07/2011	23/07/2007	278.428,00	255.493,58	255.493,58	1,97%	M	*142	0,750000	12
			23/07/2037	1,97	2791	137	184	9569					
0049	5185	103	0608716	22/07/2011	8/03/2010	250.000,00	241.382,99	241.382,99	1,92%	M	*142	0,400000	12
			8/03/2040	1,92	992	985	153	34230					
0049	5185	103	0608747	22/07/2011	17/12/2010	248.000,00	244.425,22	244.425,22	1,94%	M	*142	0,400000	12
			17/12/2040	1,94	639	632	54	15164					
0049	5186	103	0605683	22/07/2011	30/10/2007	199.237,61	187.939,45	187.939,45	2,37%	M	*142	1,000000	12
			30/10/2037	2,37	1927	187	69	10127					

Santander de Titulización, SGFT, S. A.

FECHA : 21/07/11

SALLO3

HORA : 11:26:06

CREDITO

PAGINA: 141

LISTADO DE DERECHOS DE

HIPOTECARIO 7

FONDO DE TITULIZACION DE ACTIVOS FTH: SAN.

PRESTAMOS:

(13)	(1)	(2)	(3)	(4)	(5)	(6)	(7)	(8)	(9)	(10)	(11)	(12)	
(13)	(14)	(15)	(16)	(17)									
0049	5186	103	0605710	22/07/2011	24/04/2007	396.711,00	216.686,31	216.686,31	2,30%	M	*142	0,750000	12
			24/04/2047	2,30									

0017000QI 90001. TXT

0049	5188	103	0601896	22/07/2011	14/09/2004	253.000,00	236.006,32	236.006,32	2,92%	M	*142	1,000000	12
			14/06/2034	2,92	790	662	140	6299					
0049	5189	103	0689337	22/07/2011	6/05/2004	143.000,00	135.077,77	135.077,77	3,96%	M	*140	1,000000	12
			6/05/2029	3,96	003412	000726	000189	11					
0049	5189	103	0689599	22/07/2011	29/11/2004	147.200,00	143.646,01	143.646,01	3,21%	M	*142	1,500000	12
			29/11/2039	3,21	003631	000878	000223	5					
0049	5189	103	0690441	22/07/2011	13/07/2007	284.600,00	269.723,53	269.723,53	2,22%	M	*142	1,000000	12
			13/07/2033	2,22				14597					
0049	5189	103	0690458	22/07/2011	11/01/2008	180.000,00	171.058,84	171.058,84	2,34%	M	*142	0,850000	12
			11/01/2043	2,34	4022	1247	197	17852					
0049	5189	103	0690466	22/07/2011	18/03/2008	169.000,00	162.293,52	162.293,52	2,37%	M	*142	0,850000	12
			18/03/2048	2,37	3192	551	183	20856					
0049	5189	103	0690628	22/07/2011	20/04/2010	199.000,00	193.171,67	193.171,67	2,15%	M	*142	0,600000	12
			20/04/2040	2,15	4146	1371	196	71648					
0049	5189	103	0690632	22/07/2011	27/04/2010	252.508,00	247.508,65	247.508,65	2,15%	M	*142	0,600000	12
			27/04/2050	2,15	4146	1371	161	71634					
0049	5189	103	0690633	22/07/2011	29/04/2010	340.000,00	333.268,41	333.268,41	2,15%	M	*142	0,600000	12
			29/04/2050	2,15	4146	1371	181	71642					
0049	5189	103	0690635	22/07/2011	7/05/2010	235.185,02	230.545,08	230.545,08	2,31%	M	*142	0,600000	12
			7/05/2050	2,31	4146	1371	21	71578					
0049	5189	103	0690638	22/07/2011	14/05/2010	250.000,00	240.774,74	240.774,74	2,31%	M	*142	0,600000	12
			14/05/2035	2,31	4146	1371	36	71584					
0049	5189	103	0690646	22/07/2011	23/06/2010	234.990,60	231.526,58	231.526,58	2,50%	M	*142	0,600000	12
			23/06/2050	2,50	4146	1371	116	71616					
0049	5189	103	0690651	22/07/2011	5/08/2010	275.000,00	270.634,08	270.634,08	1,77%	M	*142	0,400000	12
			5/08/2050	1,77	3974	156	199	9821					
0049	5190	103	0672053	22/07/2011	4/05/2004	110.000,00	89.156,02	89.156,02	2,46%	M	*142	0,750000	12
			4/05/2024	2,46	001275	000215	000023	1					
0049	5190	103	0672831	22/07/2011	15/06/2005	113.000,00	98.990,54	98.990,54	2,92%	M	*142	1,000000	12
			15/06/2035	2,92	000536	000024	000068	3					
0049	5190	103	0673116	22/07/2011	20/07/2006	100.687,41	82.434,81	82.434,81	1,97%	M	*142	0,750000	12
			20/07/2026	1,97				18129					
0049	5190	103	0673117	22/07/2011	20/07/2006	100.839,03	46.267,50	46.267,50	1,72%	M	*142	0,500000	12
			20/07/2026	1,72				18031					
0049	5190	103	0673129	22/07/2011	20/07/2006	122.861,66	51.838,92	51.838,92	1,82%	M	*142	0,600000	12
			20/12/2020	1,82				18143					
0049	5190	103	0673228	22/07/2011	20/07/2006	120.031,44	108.256,00	108.256,00	1,97%	M	*142	0,750000	12
			20/07/2036	1,97				18059					
0049	5190	103	0673271	22/07/2011	19/10/2006	201.000,00	191.311,82	191.311,82	2,12%	M	*142	0,750000	12
			19/10/2046	2,12	871	135	119	10943					
0049	5190	103	0673283	22/07/2011	31/10/2006	100.283,20	89.914,28	89.914,28	2,12%	M	*142	0,750000	12
			31/10/2038	2,12				18535					
0049	5190	103	0673323	22/07/2011	13/09/2005	120.000,00	118.566,33	118.566,33	2,53%	M	*142	1,250000	12
			13/09/2045	2,53	1824	995	51	58236					
0049	5190	103	0673387	22/07/2011	20/07/2007	239.000,00	231.668,05	231.668,05	1,97%	M	*142	0,750000	12
			20/07/2037	1,97	1213	52	78	4132					
0049	5190	103	0673392	22/07/2011	19/09/2007	276.600,00	276.600,00	276.600,00	2,28%	M	*142	1,000000	12

0017000QI 90001. TXT

19/09/2047	2,28	1261	100	23	11017							
0049 5190 103 0673424 22/07/2011 15/02/2008	226.000,00	217.722,94	217.722,94	3,00%	M	*142	0,430000	12				
15/02/2048	3,00	2183	46	127	3840							
0049 5190 103 0673460 22/07/2011 3/06/2008	194.000,00	184.912,66	184.912,66	2,67%	M	*142	0,750000	12				
3/12/2044	2,67	000001	000001	000001	1							
0049 5190 103 0673626 22/07/2011 25/06/2010	282.778,00	276.750,11	276.750,11	0,79%	M	*S33	0,000000	12				
30/06/2050	0,79	2109	325	204	14676							
0049 5190 103 0673654 22/07/2011 2/12/2010	183.160,00	181.282,10	181.282,10	0,97%	M	*S33	0,000000	12				
30/12/2050	0,97	2200	697	76	33660							
0049 5190 103 0673656 22/07/2011 14/12/2010	113.200,00	110.859,90	110.859,90	0,97%	M	*S33	0,000000	12				
14/12/2035	0,97	1872	1136	69	68128							
0049 5191 103 0633721 22/07/2011 19/09/2007	240.000,00	240.000,00	240.000,00	2,13%	M	*142	0,850000	12				
19/09/2047	2,13	1184	108	146	14713							
0049 5191 103 0633732 22/07/2011 12/11/2007	145.500,00	145.500,00	145.500,00	2,27%	M	*142	0,850000	12				
12/11/2047	2,27	2132	1303	156	68457							
0049 5191 103 0633823 22/07/2011 25/06/2010	250.000,00	244.676,43	244.676,43	1,64%	M	*142	0,400000	12				
25/06/2045	1,64	1762	296	197	20073							
0049 5192 103 0682841 22/07/2011 29/12/2003	145.000,00	129.601,78	129.601,78	2,17%	M	*142	0,750000	12				
29/12/2028	2,17	001202	000123	000158	9743							
0049 5192 103 0684114 22/07/2011 11/04/2007	121.745,27	111.451,11	111.451,11	2,30%	M	*142	0,750000	12				
11/04/2037	2,30	2438	62	124	4858							
0049 5192 103 0684217 22/07/2011 2/04/2008	74.000,00	66.184,16	66.184,16	2,30%	M	*142	0,750000	12				
2/04/2030	2,30	1188	119	194	13211							
0049 5192 103 0684406 22/07/2011 10/12/2010	180.000,00	177.892,04	177.892,04	1,94%	M	*142	0,400000	12				
10/12/2045	1,94	1207	126	224	16915							
0049 5193 103 0605428 22/07/2011 19/01/2010	94.500,00	91.229,98	91.229,98	2,24%	M	*142	0,750000	12				
31/01/2040	2,24	1695	229	95	8683							
0049 5194 103 0604163 22/07/2011 8/10/2010	330.000,00	324.907,31	324.907,31	1,82%	M	*142	0,400000	12				
8/10/2045	1,82	785	18	56	2754							
0049 5194 103 0604166 22/07/2011 26/11/2010	225.000,00	216.784,79	216.784,79	1,89%	M	*142	0,400000	12				
26/11/2040	1,89	1492	650	47	37536							
0049 5195 103 0621246 22/07/2011 25/04/2007	321.147,00	306.312,48	306.312,48	2,30%	M	*142	0,750000	12				
25/04/2047	2,30	3723	254	187	25251							
0049 5195 103 0621340 22/07/2011 20/07/2010	284.750,00	280.137,81	280.137,81	1,68%	M	*142	0,400000	12				
20/07/2050	1,68	3837	237	132	18649							
0049 5195 103 0621342 22/07/2011 27/07/2010	274.853,00	270.401,05	270.401,05	1,68%	M	*142	0,400000	12				
27/07/2050	1,68	3934	287	2	21740							
0049 5200 103 0629697 22/07/2011 23/04/2004	192.200,00	162.036,57	162.036,57	2,46%	M	*142	0,750000	12				
5/05/2034	2,46	002263	000479	000115	1							
0049 5200 103 0629834 22/07/2011 11/06/2004	100.000,00	98.642,24	98.642,24	3,32%	M	*142	1,400000	12				
11/06/2040	3,32	000295	000001	000055	1							
0049 5200 103 0630820 22/07/2011 5/10/2005	180.623,00	164.749,42	164.749,42	2,22%	M	*142	0,850000	12				
5/10/2040	2,22	5	1	170	43035							
0049 5200 103 0631380 22/07/2011 9/03/2007	257.000,00	251.500,79	251.500,79	3,02%	M	*142	1,500000	12				
9/03/2042	3,02	1907	123	23	6970							
0049 5200 103 0631410 22/07/2011 27/04/2007	270.000,00	261.385,60	261.385,60	2,40%	M	*142	0,855000	12				
27/04/2037	2,40	1012	762	15	41647							

Santander de Titulización, SGFT, S.A.

SALL03

CREDITO

HIPOTECARIO 7

0017000QI 90001. TXT

FECHA : 21/07/11

HORA : 11:26:06

PAGINA: 142

LISTADO DE DERECHOS DE

FONDO DE TITULIZACION DE ACTIVOS FTH: SAN.

PRESTAMOS:

(13)	(1) (14)	(15)	(2) (16)	(3) (17)	(4)	(5)	(6)	(7)	(8)	(9)	(10)	(11)	(12)
0049 5200 103	0631428	22/07/2011	18/05/2007	231.000,00	223.344,65	223.344,65	2,56%	M	*142	0,850000	12		
18/05/2037	2,56	1106	536	14	14585								
0049 5200 103	0631429	22/07/2011	21/05/2007	101.000,00	97.525,50	97.525,50	2,46%	M	*142	0,750000	12		
21/05/2037	2,46	2216	290	140	11344A								
0049 5200 103	0631443	22/07/2011	1/06/2007	165.800,00	160.527,29	160.527,29	2,87%	M	*142	0,950000	12		
1/06/2037	2,87	2259	157	1	11100								
0049 5200 103	0631459	22/07/2011	19/06/2007	171.700,00	166.329,25	166.329,25	2,11%	M	*142	0,900000	12		
19/06/2037	2,11	1720	1090	145	52374								
0049 5200 103	0631464	22/07/2011	22/06/2007	176.500,00	171.069,12	171.069,12	2,11%	M	*142	0,900000	12		
22/06/2037	2,11	1123	1123	242	6418								
0049 5200 103	0631469	22/07/2011	29/06/2007	165.000,00	159.517,84	159.517,84	1,96%	M	*142	0,750000	12		
2/07/2037	1,96	1330	552	25	41937								
0049 5200 103	0631473	22/07/2011	29/06/2007	204.200,00	198.000,68	198.000,68	2,11%	M	*142	0,900000	12		
29/06/2037	2,11	522	262	11	4172								
0049 5200 103	0631480	22/07/2011	5/07/2007	213.700,00	207.093,16	207.093,16	2,12%	M	*142	0,900000	12		
5/07/2037	2,12	385	320	95	23564								
0049 5200 103	0631495	22/07/2011	25/07/2007	122.600,00	118.914,23	118.914,23	2,02%	M	*142	0,800000	12		
25/07/2037	2,02	1835	7	202	566B								
0049 5200 103	0631538	22/07/2011	1/10/2007	201.000,00	201.000,00	201.000,00	1,87%	M	*142	0,500000	12		
1/10/2047	1,87	2648	248	13	1394								
0049 5200 103	0631574	22/07/2011	6/11/2007	215.000,00	200.496,78	200.496,78	2,42%	M	*142	1,000000	12		
6/11/2037	2,42	1490	860	67	26152								
0049 5200 103	0631598	22/07/2011	4/12/2007	106.790,00	99.384,94	99.384,94	2,02%	M	*142	0,600000	12		
4/12/2037	2,02	1264	794	163	38613								
0049 5200 103	0631600	22/07/2011	12/12/2007	170.000,00	160.352,33	160.352,33	2,27%	M	*142	0,850000	12		
12/12/2040	2,27	1608	668	13	8587								
0049 5200 103	0631632	22/07/2011	31/01/2008	330.000,00	312.068,24	312.068,24	2,79%	M	*142	1,250000	12		
1/02/2038	2,79	2492	223	7	1090								
0049 5200 103	0631658	22/07/2011	26/02/2008	266.000,00	255.955,61	255.955,61	2,39%	M	*142	0,850000	12		
26/02/2048	2,39	1256	628	21	41205								
0049 5200 103	0631681	22/07/2011	26/03/2008	210.000,00	196.680,88	196.680,88	2,37%	M	*142	0,850000	12		
26/03/2038	2,37	1912	876	99	40004								

0017000QI 90001. TXT

0049	5200	103	0631698	22/07/2011	11/04/2008	195.000,00	186.640,10	186.640,10	2,15%	M	*142	0,600000	12
			11/04/2048	2,15	2011	183	11	3254					
0049	5200	103	0631703	22/07/2011	30/04/2008	140.000,00	130.888,93	130.888,93	2,15%	M	*142	0,600000	12
			30/04/2038	2,15	2675	891	37	16618A					
0049	5200	103	0632017	22/07/2011	1/02/2010	510.000,00	494.783,97	494.783,97	1,94%	M	*142	0,400000	12
			1/02/2045	1,94	975	224	165	15492					
0049	5200	103	0632025	22/07/2011	16/02/2010	600.000,00	600.000,00	600.000,00	2,44%	M	*142	0,900000	12
			16/02/2040	2,44	1917	74	89	3542					
0049	5200	103	0632085	22/07/2011	24/06/2010	182.723,90	178.580,97	178.580,97	2,50%	M	*142	0,800000	12
			24/06/2040	2,50				41582					
0049	5200	103	0632086	22/07/2011	24/06/2010	234.500,00	229.183,25	229.183,25	2,50%	M	*142	0,800000	12
			24/06/2040	2,50				41592					
0049	5200	103	0632090	22/07/2011	25/06/2010	205.100,00	200.449,77	200.449,77	2,50%	M	*142	0,800000	12
			25/06/2040	2,50				41612					
0049	5200	103	0632102	22/07/2011	30/06/2010	245.886,00	245.886,00	245.886,00	1,74%	M	*142	0,500000	12
			30/06/2040	1,74				41658					
0049	5200	103	0632106	22/07/2011	13/07/2010	213.000,00	203.963,42	203.963,42	1,68%	M	*142	0,400000	12
			13/07/2030	1,68	1359	123	190	10110					
0049	5200	103	0632110	22/07/2011	26/08/2010	250.000,00	244.763,96	244.763,96	1,85%	M	*	1,850000	12
			26/08/2040	1,85				41578					
0049	5200	103	0632113	22/07/2011	10/09/2010	316.373,76	309.977,93	309.977,93	2,07%	M	*	2,071000	12
			10/09/2040	2,07	1664	642	111	12622					
0049	5200	103	0632128	22/07/2011	17/11/2010	206.000,00	203.689,81	203.689,81	1,89%	M	*142	0,400000	12
			17/11/2050	1,89	3017	916	205	59265					
0049	5200	103	0632136	22/07/2011	1/12/2010	288.000,00	282.009,17	282.009,17	0,92%	M	*	0,923000	12
			1/12/2035	0,92	256	139	12	25274					
0049	5200	103	0632153	22/07/2011	22/12/2010	135.000,00	133.645,98	133.645,98	1,94%	M	*	1,941000	12
			22/12/2045	1,94	1903	963	13	50507					
0049	5200	103	0632156	22/07/2011	22/12/2010	158.200,00	156.918,15	156.918,15	4,50%	M	*	4,500000	12
			22/12/2040	4,50	1290	376	21	24040					
0049	5200	103	0632157	22/07/2011	23/12/2010	410.000,00	410.000,00	410.000,00	4,25%	M	*	4,250000	12
			23/12/2035	4,25	2167	1373	169	49148					
0049	5200	103	0632160	22/07/2011	29/12/2010	182.000,00	180.487,21	180.487,21	1,94%	M	*	1,941000	12
			29/12/2050	1,94	3131	806	58	16121A					
0049	5201	103	0643557	22/07/2011	30/01/2008	129.112,00	129.112,00	129.112,00	2,54%	M	*142	1,000000	12
			30/01/2048	2,54	1495	555	119	34011					
0049	5201	103	0643663	22/07/2011	28/12/2010	156.000,00	154.400,58	154.400,58	0,97%	M	*S33	0,000000	12
			30/12/2050	0,97	1904	1274	211	60039					
0049	5201	103	0643664	22/07/2011	31/12/2010	177.600,00	175.779,14	175.779,14	0,97%	M	*S33	0,000000	12
			1/01/2051	0,97	1904	1274	157	60021					
0049	5204	103	0855623	22/07/2011	2/11/2006	100.000,00	96.956,33	96.956,33	3,05%	M	*142	1,500000	12
			2/04/2049	3,05	2198	414	106	4830					
0049	5204	103	0855713	22/07/2011	13/06/2007	173.000,00	167.355,03	167.355,03	2,77%	M	*142	0,850000	12
			13/06/2037	2,77	1315	250	181	15437					
0049	5204	103	0855715	22/07/2011	14/06/2007	185.990,00	179.921,02	179.921,02	2,77%	M	*142	0,850000	12
			14/06/2037	2,77	1078	140	80	9156					
0049	5204	103	0855719	22/07/2011	20/06/2007	104.950,00	101.728,47	101.728,47	2,06%	M	*142	0,850000	12

0017000QI 90001. TXT

20/06/2037	2,06	598	397	17	32351							
0049 5204 103	0855721	22/07/2011	29/06/2007	170.000,00	164.447,75	164.447,75	1,96%	M	*142	0,750000	12	
29/06/2037	1,96	1657	1657	7	6016B							
0049 5204 103	0855722	22/07/2011	29/06/2007	160.000,00	154.976,40	154.976,40	2,06%	M	*142	0,850000	12	
29/06/2037	2,06	1088	333	7	11507							
0049 5204 103	0855742	22/07/2011	14/08/2007	133.200,00	119.939,07	119.939,07	2,24%	M	*142	1,000000	12	
14/08/2032	2,24	2256	317	95	16263							
0049 5204 103	0855768	22/07/2011	29/10/2007	163.800,00	132.375,66	132.375,66	2,12%	M	*142	0,750000	12	
29/10/2022	2,12	2028	148	19	989B							
0049 5204 103	0855977	22/07/2011	5/03/2010	285.476,00	275.644,33	275.644,33	1,92%	M	*142	0,400000	12	
5/03/2040	1,92	2496	714	10	21567							
0049 5204 103	0855985	22/07/2011	15/03/2010	235.000,00	229.803,70	229.803,70	1,95%	M	*142	0,400000	12	
1/04/2050	1,95	2030	1236	7	42050A							
0049 5204 103	0856002	22/07/2011	18/06/2010	208.000,00	200.677,47	200.677,47	2,32%	M	*142	0,400000	12	
18/06/2035	2,32	1857	-	210	29948B							
0049 5204 103	0856008	22/07/2011	13/09/2010	182.750,00	180.404,56	180.404,56	1,82%	M	*142	0,400000	12	
1/10/2050	1,82	1084	3205	214	57482							

Santander de Titulización, SGFT, S.A.

FECHA : 21/07/11

SALLO3

HORA : 11:26:06

CREDITO

PAGINA:

143

LISTADO DE DERECHOS DE

HIPOTECARIO 7

FONDO DE TITULIZACION DE ACTIVOS FTH: SAN.

PRESTAMOS:

(13)	(1) (14)	(15)	(2) (16)	(3) (17)	(4)	(5)	(6)	(7)	(8)	(9)	(10)	(11)	(12)
0049 5205 103	0606877	22/07/2011	16/04/2004	500.000,00	490.460,96	490.460,96	3,55%	M	*142	2,000000	12		
16/07/2040	3,55	002492	000015	000220	1362								
0049 5205 103	0607393	22/07/2011	18/12/2006	170.603,14	155.939,05	155.939,05	2,02%	M	*142	0,600000	12		
18/12/2036	2,02	2124	504	165	47288								
0049 5205 103	0607452	22/07/2011	14/08/2007	77.596,81	69.527,94	69.527,94	1,84%	M	*142	0,600000	12		
14/08/2032	1,84	1	1	1	416571								
0049 5205 103	0607459	22/07/2011	18/09/2007	193.000,00	173.556,16	173.556,16	1,83%	M	*142	0,550000	12		
18/09/2032	1,83				71								
0049 5205 103	0607476	22/07/2011	27/09/2007	288.000,00	266.732,63	266.732,63	1,83%	M	*142	0,550000	12		
27/09/2037	1,83				120								
0049 5205 103	0607684	22/07/2011	11/02/2010	142.000,00	137.858,28	137.858,28	2,29%	M	*142	0,750000	12		
11/02/2040	2,29		616	132	54728								
0049 5209 103	0600478	22/07/2011	4/07/2007	81.400,00	77.466,66	77.466,66	2,07%	M	*142	0,850000	12		
4/07/2047	2,07	1	1	1	25670								
0049 5210 103	0646716	22/07/2011	17/09/2003	145.000,00	136.613,61	136.613,61	2,62%	M	*142	1,250000	12		

0017000QI 90001. TXT

5/10/2033	2, 62	002305	000174	000174	4							
0049 5210 103	0647519	22/07/2011	12/08/2005	201. 500, 00	195. 058, 79	195. 058, 79	2, 74% M	*142	1, 500000	12		
12/08/2045	2, 74 893	32	55	2055								
0049 5210 103	0647644	22/07/2011	6/07/2007	316. 000, 00	305. 733, 87	305. 733, 87	1, 97% M	*142	0, 750000	12		
6/07/2037	1, 97 3022	290	1	10209								
0049 5210 103	0647649	22/07/2011	14/09/2007	260. 000, 00	252. 676, 87	252. 676, 87	2, 28% M	*142	1, 000000	12		
14/09/2037	2, 28			2420								
0049 5210 103	0647667	22/07/2011	11/01/2008	275. 000, 00	264. 293, 86	264. 293, 86	2, 34% M	*142	0, 850000	12		
11/01/2048	2, 34 1661	62	10	3003								
0049 5210 103	0647674	22/07/2011	28/04/2008	350. 000, 00	334. 844, 66	334. 844, 66	1, 95% M	*142	0, 400000	12		
28/04/2048	1, 95 2149	176	98	18422								
0049 5210 103	0647748	22/07/2011	21/06/2010	400. 000, 00	392. 877, 82	392. 877, 82	1, 64% M	*142	0, 400000	12		
21/06/2050	1, 64 2180	404	121	922								
0049 5210 103	0647761	22/07/2011	18/10/2010	158. 000, 00	155. 009, 78	155. 009, 78	1, 82% M	*142	0, 400000	12		
18/10/2040	1, 82 1666	547	108	48434								
0049 5210 103	0647765	22/07/2011	11/11/2010	270. 000, 00	266. 972, 06	266. 972, 06	1, 89% M	*142	0, 400000	12		
11/11/2050	1, 89 2740	174	7	7847								
0049 5210 103	0647771	22/07/2011	22/12/2010	175. 000, 00	173. 545, 38	173. 545, 38	1, 94% M	*	1, 941000	12		
22/12/2050	1, 94 944	944	9	45428								
0049 5210 103	0647773	22/07/2011	29/12/2010	460. 000, 00	456. 176, 37	456. 176, 37	1, 94% M	*	1, 941000	12		
29/12/2050	1, 94 2369	191	8	11279								
0049 5211 103	0600892	22/07/2011	8/05/2008	202. 000, 00	193. 791, 49	193. 791, 49	2, 56% M	*142	0, 850000	12		
8/05/2048	2, 56 2031	685	85	18335								
0049 5211 103	0600916	22/07/2011	21/10/2009	220. 000, 00	215. 841, 29	215. 841, 29	2, 17% M	*142	0, 800000	12		
21/10/2049	2, 17 2389	332	156	13380								
0049 5213 103	0600683	22/07/2011	31/03/2005	135. 000, 00	128. 328, 02	128. 328, 02	2, 17% M	*142	0, 650000	12		
31/03/2039	2, 17 003219	000224	000073	11								
0049 5215 103	0603918	22/07/2011	19/10/2006	200. 000, 75	184. 499, 10	184. 499, 10	1, 92% M	*142	0, 550000	12		
19/10/2036	1, 92 2614	1243	113	55532								
0049 5215 103	0604018	22/07/2011	29/10/2007	180. 000, 00	167. 345, 12	167. 345, 12	2, 02% M	*142	0, 650000	12		
29/10/2037	2, 02 2934	50	18	636								
0049 5216 103	0604894	22/07/2011	23/08/2007	140. 000, 00	129. 009, 18	129. 009, 18	1, 64% M	*142	0, 400000	12		
23/08/2037	1, 64			14885								
0049 5216 103	0604912	22/07/2011	17/07/2009	179. 400, 00	174. 565, 24	174. 565, 24	3, 53% M	*140	0, 750000	12		
17/07/2034	3, 53 2199	63	96	5209								
0049 5216 103	0604913	22/07/2011	12/08/2009	158. 000, 00	157. 847, 54	157. 847, 54	3, 42% O	*140	0, 750000	12		
12/08/2029	3, 42 2087	47	145	3985								
0049 5216 103	0604917	22/07/2011	14/05/2010	176. 900, 00	172. 799, 74	172. 799, 74	2, 66% M	*142	0, 950000	12		
14/05/2045	2, 66 1240	73	179	1410								
0049 5217 103	0607028	22/07/2011	3/03/2005	530. 000, 83	529. 440, 18	529. 440, 18	3, 52% M	*142	2, 000000	12		
3/03/2049	3, 52 000593	000353	000044	4								
0049 5218 103	0601943	22/07/2011	16/11/2001	105. 929, 70	93. 226, 67	93. 226, 67	4, 00% M	*140	1, 000000	12		
16/11/2023	4, 00 000613	000035	000150	404040								
0049 5218 103	0606293	22/07/2011	19/11/2003	140. 000, 00	136. 992, 83	136. 992, 83	3, 42% M	*142	2, 000000	12		
5/01/2034	3, 42 000001	000001	000001	1								
0049 5218 103	0606538	22/07/2011	10/07/2007	103. 000, 00	99. 719, 01	99. 719, 01	2, 02% M	*142	0, 800000	12		
10/07/2037	2, 02 2390	203	217	14468								

0017000QI 90001. TXT

0049	5221	103	0600882	22/07/2011	18/11/2005	113.000,00	108.137,99	108.137,99	2,92%	M	*142	1,500000	12
	18/01/2040		2,92	12229	104	79	6461						
0049	5222	103	0603698	22/07/2011	15/11/2006	125.000,00	122.359,86	122.359,86	3,67%	M	*142	2,250000	12
	15/11/2036		3,67	0	227	34	19078						
0049	5222	103	0603779	22/07/2011	11/04/2008	88.000,00	80.750,44	80.750,44	2,80%	M	*142	1,250000	12
	11/04/2033		2,80	3472	463	37	29894						
0049	5222	103	0603841	22/07/2011	25/09/2009	341.330,00	328.094,13	328.094,13	2,03%	M	*142	0,750000	12
	25/09/2039		2,03		672	83	47018						
0049	5222	103	0603846	22/07/2011	14/10/2009	165.000,00	158.431,06	158.431,06	2,02%	M	*142	0,650000	12
	14/10/2039		2,02	3834	1009	65	156009						
0049	5223	103	0603063	22/07/2011	26/10/2005	132.000,00	121.494,34	121.494,34	1,97%	M	*142	0,600000	12
	26/10/2035		1,97	2895	253	136	17788						
0049	5223	103	0603199	22/07/2011	21/06/2007	150.000,00	140.094,50	140.094,50	1,61%	M	*142	0,400000	12
	21/06/2042		1,61	0	0	0	21113						
0049	5223	103	0603212	22/07/2011	13/07/2007	167.000,00	161.574,73	161.574,73	1,97%	M	*142	0,750000	12
	13/07/2037		1,97	1	1	1	28533						
0049	5223	103	0603215	22/07/2011	23/07/2007	180.000,00	174.478,08	174.478,08	1,97%	M	*142	0,750000	12
	23/07/2037		1,97	000001	000437	000223	25722						
0049	5223	103	0603226	22/07/2011	10/10/2007	180.000,00	171.634,21	171.634,21	2,12%	M	*142	0,750000	12
	10/10/2037		2,12		514	127	29993						
0049	5223	103	0603234	22/07/2011	28/12/2007	200.000,00	186.886,07	186.886,07	2,17%	M	*142	0,750000	12
	28/12/2037		2,17	1579	688	39	62509						
0049	5223	103	0603254	22/07/2011	19/05/2008	136.500,00	125.125,40	125.125,40	2,46%	M	*142	0,750000	12
	19/05/2033		2,46	3515	690	16	4814						
0049	5223	103	0603280	22/07/2011	9/01/2009	137.000,00	137.000,00	137.000,00	2,39%	M	*142	0,900000	12
	9/01/2039		2,39		568	77	35766						
0049	5223	103	0603285	22/07/2011	13/11/2007	180.000,00	180.000,00	180.000,00	2,27%	M	*142	0,850000	12
	13/11/2047		2,27	3539	158	67	13706						
0049	5223	103	0603286	22/07/2011	30/11/2007	153.164,50	153.164,50	153.164,50	2,27%	M	*142	0,850000	12
	30/11/2047		2,27	2981	206	141	13683						
0049	5223	103	0603359	22/07/2011	22/02/2010	170.000,00	164.148,60	164.148,60	1,94%	M	*142	0,400000	12
	22/02/2040		1,94	3834	1009		55997						
0049	5224	103	0283335	22/07/2011	20/05/1999	65.000,40	61.069,34	61.069,34	2,87%	M	*136	1,000000	12
	1/06/2030		2,87	002123	000118	000066	8873						

Santander de Titulización, SGFT, S. A.
 FECHA : 21/07/11
 SALL03
 HORA : 11:26:06

CREDITO
 HIPOTECARIO 7

PAGINA: 144

LISTADO DE DERECHOS DE
 FONDO DE TITULIZACION DE ACTIVOS FTH: SAN.
 PRESTAMOS:

(13) (1) (14) (2) (15) (16) (3) (17) (4) (5) (6) (7) (8) (9) (10) (11) (12)

0017000QI 90001. TXT

0049 5224 103	0635033	22/07/2011	19/02/2008	116.500,00	110.892,73	110.892,73	2,39%	M	*142	0,850000	12
19/02/2043	2,39	2092	85	138	6747						
0049 5224 103	0635046	22/07/2011	13/06/2008	136.646,00	127.829,53	127.829,53	2,52%	M	*142	0,600000	12
13/06/2038	2,52	2977	290	127	18289						
0049 5224 103	0635136	22/07/2011	30/06/2010	163.900,00	160.478,22	160.478,22	3,00%	M	*142	0,900000	12
30/06/2040	3,00	673	596	205	35000						
0049 5224 103	0635142	22/07/2011	30/07/2010	100.000,00	98.187,84	98.187,84	1,68%	M	*142	0,400000	12
30/07/2030	1,68	3105	219	149	783						
0049 5226 103	0662901	22/07/2011	30/05/2007	241.448,75	224.756,09	224.756,09	2,46%	M	*142	0,750000	12
30/05/2037	2,46	1183	141	20	14829						
0049 5226 103	0662908	22/07/2011	27/07/2007	55.000,00	50.820,55	50.820,55	2,07%	M	*142	0,850000	12
27/07/2037	2,07	1061	49	210	3876						
0049 5226 103	0662925	22/07/2011	28/11/2007	300.000,00	279.312,49	279.312,49	2,02%	M	*142	0,600000	12
28/11/2037	2,02	2845	743	206	23329						
0049 5226 103	0662950	22/07/2011	8/05/2008	192.000,00	185.163,90	185.163,90	3,21%	M	*142	1,500000	12
8/05/2048	3,21	3157	219	31	7183						
0049 5226 103	0663096	22/07/2011	20/11/2009	133.419,00	126.552,14	126.552,14	1,82%	M	*142	0,400000	12
30/11/2034	1,82	1327	482	39	30947						
0049 5226 103	0663099	22/07/2011	7/12/2009	138.513,00	134.833,58	134.833,58	1,82%	M	*142	0,400000	12
30/12/2049	1,82	1327	482	133	31011						
0049 5226 103	0663150	22/07/2011	15/10/2010	310.000,00	305.926,16	305.926,16	4,00%	M	*	4,000000	12
15/10/2040	4,00	1805	222	125	11634						
0049 5231 103	0601333	22/07/2011	11/12/2007	219.943,44	205.004,44	205.004,44	2,12%	M	*142	0,700000	12
11/12/2037	2,12	3148	1515	146	936181						
0049 5231 103	0601334	22/07/2011	27/03/2008	190.668,46	183.293,14	183.293,14	2,37%	M	*142	0,850000	12
27/03/2048	2,37	3010	242	171	19039						
0049 5233 103	0617608	22/07/2011	24/08/2007	107.004,00	103.993,35	103.993,35	2,24%	M	*142	1,000000	12
24/08/2037	2,24				3536						
0049 5233 103	0617611	22/07/2011	11/09/2007	125.000,00	119.802,68	119.802,68	2,53%	M	*142	1,250000	12
11/09/2047	2,53	3021	2276	30	20162						
0049 5233 103	0617627	22/07/2011	13/03/2008	164.000,00	157.314,96	157.314,96	2,27%	M	*142	0,750000	12
13/03/2048	2,27	3365	2948	64	31397						
0049 5235 103	0606692	22/07/2011	20/07/2007	152.000,00	152.000,00	152.000,00	1,97%	M	*142	0,750000	12
20/07/2047	1,97	3533	2788	188	55901						
0049 5235 103	0606719	22/07/2011	18/12/2009	74.720,00	71.072,63	71.072,63	1,82%	M	*142	0,400000	12
30/12/2034	1,82				436735						
0049 5235 103	0606723	22/07/2011	13/08/2010	180.000,00	174.141,38	174.141,38	1,77%	M	*142	0,400000	12
13/08/2033	1,77	3707	17	88	63860						
0049 5237 103	0645253	22/07/2011	7/10/2005	110.000,00	104.030,34	104.030,34	3,87%	M	*142	2,500000	12
7/10/2030	3,87	2042	484	99	46315						
0049 5237 103	0645372	22/07/2011	25/07/2007	166.000,00	161.647,54	161.647,54	1,97%	M	*142	0,750000	12
25/07/2037	1,97	1350	514	89	3269						
0049 5237 103	0645374	22/07/2011	1/08/2007	217.603,18	207.871,05	207.871,05	2,09%	M	*142	0,850000	12
25/08/2047	2,09	2740	140	126	5353						
0049 5237 103	0645379	22/07/2011	13/09/2007	155.000,00	148.580,83	148.580,83	2,13%	M	*142	0,850000	12

0017000QI 90001. TXT

13/09/2047	2, 13	1247	187	97	15735								
0049 5237 103	0645552	22/07/2011	20/12/2010	281. 500, 00	279. 160, 08	279. 160, 08	1, 94%	M *	1, 941000	12			
20/12/2050	1, 94	3093	1454	79	74762								
0049 5238 103	0602412	22/07/2011	7/11/2007	243. 475, 22	233. 273, 14	233. 273, 14	2, 27%	M *142	0, 850000	12			
7/11/2047	2, 27	3657	243	165	3447								
0049 5238 103	0602424	22/07/2011	28/05/2010	260. 000, 00	254. 028, 70	254. 028, 70	2, 32%	M *142	0, 400000	12			
5/06/2045	2, 32	979	249	1	19134								
0049 5239 103	0600960	22/07/2011	1/04/2003	430. 000, 00	429. 079, 80	429. 079, 80	2, 30%	M *142	0, 750000	12			
1/04/2039	2, 30	1723	131	188	10787								
0049 5240 103	0612044	22/07/2011	20/02/2008	160. 000, 00	153. 721, 93	153. 721, 93	2, 24%	M *142	0, 700000	12			
20/02/2048	2, 24	2668	41	81	3184								
0049 5240 103	0612124	22/07/2011	5/03/2010	220. 000, 00	214. 818, 89	214. 818, 89	1, 92%	M *142	0, 400000	12			
5/03/2050	1, 92	3130	1497	143	92809								
0049 5241 103	0615883	22/07/2011	4/06/2007	163. 652, 73	157. 988, 99	157. 988, 99	2, 67%	M *142	0, 750000	12			
4/06/2037	2, 67	2996	1363	154	87131								
0049 5243 103	0600308	22/07/2011	22/06/2007	185. 000, 00	176. 001, 38	176. 001, 38	2, 06%	M *142	0, 850000	12			
22/06/2047	2, 06	724	479	74	70849								
0049 5247 103	0681225	22/07/2011	11/09/2003	51. 237, 71	48. 171, 21	48. 171, 21	2, 12%	M *142	0, 750000	12			
5/10/2028	2, 12	001761	000577	000035	1								
0049 5247 103	0682308	22/07/2011	6/06/2007	155. 251, 11	149. 657, 29	149. 657, 29	1, 87%	M *142	0, 650000	12			
2/07/2037	1, 87	2362	1008	177	88221								
0049 5247 103	0682328	22/07/2011	7/09/2007	85. 000, 00	78. 722, 95	78. 722, 95	2, 03%	M *142	0, 750000	12			
7/09/2037	2, 03	2168	864	198	76998								
0049 5247 103	0682351	22/07/2011	28/01/2008	390. 000, 00	370. 394, 49	370. 394, 49	1, 99%	M *142	0, 500000	12			
28/01/2033	1, 99	1844	507	46	28028								
0049 5247 103	0682369	22/07/2011	25/03/2008	106. 999, 64	88. 009, 59	88. 009, 59	1, 92%	M *142	0, 400000	12			
25/03/2023	1, 92	1780	589	75	51547								
0049 5247 103	0682370	22/07/2011	26/03/2008	118. 954, 35	106. 633, 12	106. 633, 12	1, 92%	M *142	0, 400000	12			
26/09/2032	1, 92	2507	1125	71	93090								
0049 5247 103	0682481	22/07/2011	26/03/2010	138. 000, 00	134. 945, 58	134. 945, 58	1, 92%	M *142	0, 400000	12			
26/03/2050	1, 92	2487	1110	7	92508								
0049 5247 103	0682488	22/07/2011	21/05/2010	215. 711, 71	211. 559, 04	211. 559, 04	2, 11%	M *142	0, 400000	12			
21/05/2050	2, 11	2614	1215	197	974360								
0049 5247 103	0682494	22/07/2011	30/06/2010	142. 000, 00	136. 845, 87	136. 845, 87	0, 79%	M *S33	0, 000000	12			
30/06/2035	0, 79	2268	793	67	43919								
0049 5247 103	0682499	22/07/2011	27/07/2010	226. 863, 39	223. 861, 11	223. 861, 11	1, 68%	M *142	0, 400000	12			
27/07/2050	1, 68	2614	1215	1	974410								
0049 5248 103	0621042	22/07/2011	21/06/2007	281. 100, 00	267. 326, 06	267. 326, 06	1, 96%	M *142	0, 750000	12			
21/06/2047	1, 96	3479	269	45	14219								
0049 5248 103	0621128	22/07/2011	4/03/2010	227. 800, 00	224. 095, 48	224. 095, 48	2, 27%	M *142	0, 750000	12			
4/03/2050	2, 27	003607	000359		291395								
0049 5248 103	0621143	22/07/2011	29/06/2010	110. 000, 00	107. 141, 89	107. 141, 89	1, 64%	M *142	0, 400000	12			
29/06/2040	1, 64	2633	1780	148	97352								
0049 5248 103	0621144	22/07/2011	29/06/2010	235. 000, 00	232. 853, 45	232. 853, 45	4, 50%	M *142	0, 750000	12			
29/06/2050	4, 50	003607	000359	19	29142								
0049 5248 103	0621155	22/07/2011	27/10/2010	195. 000, 00	192. 327, 13	192. 327, 13	1, 82%	M *142	0, 400000	12			
27/10/2045	1, 82	1324	1324	152	55005								

0017000QI 90001. TXT

0049	5248	103	0621166	22/07/2011	30/12/2010	260.000,00	257.392,20	257.392,20	1,94%	M	*	1,941000	12
	30/12/2045		1,94	3862	495	70	18287						
0049	5249	103	0611541	22/07/2011	13/06/2007	153.167,63	140.132,53	140.132,53	2,42%	M	*142	0,500000	12
	13/06/2037		2,42	4840	1157	177	41009						

Santander de Titulización, SGFT, S.A.

FECHA : 21/07/11

SALLO3

HORA : 11:26:06

CREDITO

PAGINA: 145

LISTADO DE DERECHOS DE

HIPOTECARIO 7

FONDO DE TITULIZACION DE ACTIVOS FTH: SAN.

PRESTAMOS:

(13)	(1)	(14)	(15)	(2)	(3)	(4)	(5)	(6)	(7)	(8)	(9)	(10)	(11)	(12)
				(16)	(17)									
0049	5249	103	0611554	22/07/2011	4/12/2007	192.143,83	192.143,83	192.143,83	2,07%	M	*142	0,650000	12	
	4/01/2048		2,07	4131	717	123	30676							
0049	5249	103	0611556	22/07/2011	17/01/2008	253.700,00	243.730,12	243.730,12	2,34%	M	*142	0,850000	12	
	17/01/2048		2,34	4720	466	5	27821							
0049	5249	103	0611581	22/07/2011	3/09/2008	550.000,00	509.650,37	509.650,37	3,03%	M	*142	1,750000	12	
	8/09/2029		3,03	5694	152	217	7183							
0049	5250	103	0627878	22/07/2011	28/06/2007	247.190,00	247.190,00	247.190,00	2,71%	M	*142	1,500000	12	
	28/06/2047		2,71	3573	316	146	14817							
0049	5250	103	0628040	22/07/2011	27/05/2009	265.000,00	249.104,57	249.104,57	1,25%	M	*S33	0,000000	12	
	30/05/2039		1,25	6216	578	217	31584							
0049	5250	103	0628171	22/07/2011	25/02/2010	257.000,00	248.154,13	248.154,13	1,94%	M	*142	0,400000	12	
	25/02/2040		1,94	4066	1469	9	81764							
0049	5250	103	0628193	22/07/2011	19/04/2010	160.000,00	155.153,14	155.153,14	1,95%	M	*142	0,400000	12	
	19/04/2040		1,95	4033	666	75	28759							
0049	5250	103	0628219	22/07/2011	2/07/2010	270.000,00	264.658,82	264.658,82	1,64%	M	*142	0,400000	12	
	2/07/2047		1,64	1311	48	3	2163							
0049	5250	103	0628266	22/07/2011	22/12/2010	69.223,00	68.382,45	68.382,45	4,75%	M	*	4,750000	12	
	22/12/2033		4,75	5675	37	203	2078							
0049	5250	123	0627175	22/07/2011	7/07/2010	170.000,00	166.300,49	166.300,49	2,75%	M	*142	1,250000	12	
	7/07/2040		2,75	3634	172	112	4070							
0049	5250	123	0627185	22/07/2011	24/09/2010	200.000,00	197.304,66	197.304,66	2,75%	M	*	2,750000	12	
	4/10/2044		2,75	6061	26	70	1930							
0049	5250	123	0627186	22/07/2011	1/10/2010	120.000,00	118.453,72	118.453,72	2,75%	M	*	2,750000	12	
	1/10/2045		2,75	1943	255	124	13192							
0049	5251	103	0601833	22/07/2011	7/05/2008	310.000,00	288.635,33	288.635,33	2,31%	M	*142	0,600000	12	
	7/05/2038		2,31	5980	203	24	8779							
0049	5251	103	0601867	22/07/2011	1/12/2009	230.000,00	224.966,97	224.966,97	2,22%	M	*142	0,800000	12	
	1/12/2049		2,22	4239	1642	12	88842							

0017000QI 90001. TXT

0049	5252	103	0600174	22/07/2011	1/09/2001	120.000,00	104.333,36	104.333,36	2,50%	M	*142	1,000000	12
			1/10/2031	2,50	001998	000982	000014	1					
0049	5252	103	0605835	22/07/2011	13/07/2006	175.000,00	175.000,00	175.000,00	4,25%	M	*142	2,000000	12
			13/07/2040	4,25	3792	1196	163	32247					
0049	5252	103	0605838	22/07/2011	8/09/2006	278.800,00	258.190,40	258.190,40	2,53%	M	*142	1,250000	12
			8/09/2039	2,53	775	528	73	29684					
0049	5252	103	0605839	22/07/2011	14/09/2006	135.000,00	135.000,00	135.000,00	3,02%	M	*142	1,500000	12
			14/09/2049	3,02	3914	389	147	18484					
0049	5252	103	0605869	22/07/2011	11/07/2007	207.000,00	197.210,45	197.210,45	2,17%	M	*142	0,950000	12
			11/07/2047	2,17	5544	1508	66	68935					
0049	5252	103	0605872	22/07/2011	12/09/2007	205.200,00	196.667,88	196.667,88	2,53%	M	*142	1,250000	12
			12/09/2047	2,53	3989	640	206	33200					
0049	5252	103	0605878	22/07/2011	18/10/2007	132.000,00	124.504,81	124.504,81	4,93%	M	N/A2	0,000000	N/A
			18/10/2037	4,93	2388	825	201	43399					
0049	5252	103	0605888	22/07/2011	30/04/2008	181.800,00	174.876,55	174.876,55	2,55%	M	*142	1,000000	12
			30/04/2048	2,55	3696	1137	65	67040					
0049	5252	103	0605894	22/07/2011	2/06/2008	123.000,00	118.067,54	118.067,54	2,67%	M	*142	0,750000	12
			2/06/2048	2,67	3587	474	223	29557					
0049	5253	103	0605790	22/07/2011	5/06/2006	163.000,00	160.826,00	160.826,00	3,17%	M	*142	1,250000	12
			5/06/2040	3,17	4978	942	183	54458					
0049	5253	103	0605838	22/07/2011	17/07/2007	139.999,00	135.860,23	135.860,23	2,22%	M	*142	1,000000	12
			17/07/2037	2,22	2076	1046	170	9722					
0049	5253	103	0605842	22/07/2011	18/09/2007	312.000,00	303.361,14	303.361,14	2,03%	M	*142	0,750000	12
			18/09/2037	2,03	4227	1023	202	66544					
0049	5253	103	0605857	22/07/2011	7/02/2008	105.000,00	98.030,20	98.030,20	2,29%	M	*142	0,750000	12
			7/02/2038	2,29	665	566	67	70885					
0049	5253	103	0605861	22/07/2011	16/04/2008	347.000,00	333.603,04	333.603,04	2,30%	M	*142	0,750000	12
			16/04/2048	2,30	5075	918	6	25798					
0049	5253	103	0605913	22/07/2011	25/03/2010	193.500,00	190.481,55	190.481,55	2,30%	M	*142	0,750000	12
			5/04/2050	2,30	4285	1688	157	90728					
0049	5253	103	0605921	22/07/2011	2/08/2010	497.000,00	484.065,86	484.065,86	2,34%	M	*142	0,800000	12
			2/08/2035	2,34				38548					
0049	5253	103	0605937	22/07/2011	3/12/2010	242.000,00	239.165,95	239.165,95	1,94%	M	*142	0,400000	12
			3/12/2045	1,94	4018	818	105	54725					
0049	5253	103	0605940	22/07/2011	23/12/2010	190.000,00	188.420,70	188.420,70	1,94%	M	*	1,941000	12
			23/12/2050	1,94	6003	978	62	32880					
0049	5253	123	0281750	22/07/2011	18/10/2010	180.000,00	178.127,01	178.127,01	2,75%	M	*	2,750000	12
			18/10/2050	2,75	5274	3392	21	16304					
0049	5254	103	0603189	22/07/2011	29/11/2005	240.737,42	228.251,22	228.251,22	2,17%	M	*142	0,750000	12
			29/11/2045	2,17	4165	816	94	43955					
0049	5254	103	0603279	22/07/2011	14/06/2007	120.000,00	108.571,69	108.571,69	3,17%	M	*142	1,250000	12
			14/09/2033	3,17	3861	663	145	44263					
0049	5254	103	0603438	22/07/2011	21/05/2010	100.000,00	95.421,48	95.421,48	2,10%	M	*142	0,390000	12
			21/05/2030	2,10	3625	25	124	2028					
0049	5260	103	0699840	22/07/2011	23/05/2008	89.418,04	86.011,39	86.011,39	3,71%	M	*142	2,000000	12
			23/05/2043	3,71	001697	000484	000177	38286					
0049	5260	103	0699842	22/07/2011	13/06/2008	118.000,00	109.590,45	109.590,45	2,32%	M	*142	0,400000	12

0017000QI 90001. TXT

13/01/2048	2,32	1820	562	114	15871								
0049 5260 103 0699916 22/07/2011 5/08/2009	210.000,00	200.200,56	200.200,56	2,74%	M	*142	1,500000	12					
5/08/2034	2,74	1626	822	113	50953								
0049 5260 103 0699972 22/07/2011 29/06/2010	171.000,00	166.549,92	166.549,92	1,63%	M	*142	0,390000	12					
29/06/2040	1,63	2237	841	108	51646								
0049 5261 103 0600352 22/07/2011 29/01/2010	287.500,00	274.854,04	274.854,04	2,19%	M	*142	0,700000	12					
29/01/2035	2,19	3130	1497	167	92821								
0049 5261 103 0600362 22/07/2011 5/10/2010	180.000,00	176.588,44	176.588,44	1,81%	M	*	1,811000	12					
5/10/2040	1,81	3130	1497	151	92813								
0049 5262 103 0600625 22/07/2011 18/07/2008	120.000,00	112.095,18	112.095,18	1,61%	M	*142	0,390000	12					
18/07/2038	1,61	1960	105	36	9850								
0049 5263 103 0687571 22/07/2011 17/06/1999	74.500,04	70.431,44	70.431,44	3,75%	M	*136	2,500000	12					
17/07/2039	3,75	001804	000091	000037	1								
0049 5263 103 0691876 22/07/2011 13/11/2003	119.500,16	115.987,93	115.987,93	2,17%	M	*142	0,750000	12					
13/11/2040	2,17	002022	000155	000006	10991								
0049 5263 103 0693403 22/07/2011 18/12/2006	71.000,33	64.115,30	64.115,30	3,42%	M	*142	2,000000	12					
18/12/2021	3,42	1296	100	213	12162								
0049 5263 103 0693480 22/07/2011 24/07/2007	115.000,00	92.350,89	92.350,89	1,97%	M	*142	0,750000	12					
24/07/2022	1,97	1583	32	52	3861								
0049 5263 103 0693525 22/07/2011 17/10/2007	126.750,08	120.030,74	120.030,74	2,22%	M	*142	0,850000	12					
17/10/2042	2,22	2049	32	134	3253								

Santander de Titulización, SGFT, S.A.

FECHA : 21/07/11

SALL03

HORA : 11:26:06

CREDITO

PAGINA: 146

LISTADO DE DERECHOS DE

HI POTECARIO 7

FONDO DE TITULIZACION DE ACTIVOS FTH: SAN.

PRESTAMOS:

(13)	(1)	(2)	(3)	(4)	(5)	(6)	(7)	(8)	(9)	(10)	(11)	(12)
(13)	(14)	(15)	(16)	(17)								
0049 5263 103 0693548 22/07/2011 10/01/2008	286.672,50	270.288,81	270.288,81	2,24%	M	*142	0,750000	12				
10/01/2038	2,24	001502	000026	000003	1							
0049 5263 103 0693674 22/07/2011 3/09/2009	160.000,00	153.939,99	153.939,99	1,78%	M	*142	0,500000	12				
3/09/2044	1,78	1478	5	199	839							
0049 5263 103 0693727 22/07/2011 20/01/2010	118.200,00	112.762,93	112.762,93	1,88%	M	*142	0,390000	12				
20/01/2035	1,88	1480	6	163	642							
0049 5263 103 0693728 22/07/2011 2/02/2010	250.000,00	240.869,94	240.869,94	1,94%	M	*142	0,400000	12				
2/02/2040	1,94	2451	701	1	43908							
0049 5263 103 0693761 22/07/2011 30/06/2010	142.000,00	136.845,87	136.845,87	0,79%	M	*S33	0,000000	12				
30/06/2035	0,79	2277	560	186	40081							
0049 5264 103 0601093 22/07/2011 8/04/2010	90.000,00	87.218,92	87.218,92	2,45%	M	*142	0,900000	12				

0017000QI 90001. TXT

8/04/2040	2,45	48	9	227	2046								
0049 5265 103 0602340 22/07/2011 11/09/2009						73.400,00	70.363,65	70.363,65	1,88%	M	*142	0,600000	12
11/09/2039	1,88	494	122	15	12205								
0049 5265 103 0602350 22/07/2011 19/01/2010						123.000,00	119.272,88	119.272,88	2,09%	M	*142	0,600000	12
19/01/2040	2,09	493	121	207	12181								
0049 5265 103 0602353 22/07/2011 4/02/2010						160.000,00	155.163,48	155.163,48	2,14%	M	*142	0,600000	12
4/02/2040	2,14	493	121	107	12131								
0049 5265 103 0602355 22/07/2011 12/02/2010						120.000,00	115.169,11	115.169,11	2,14%	M	*142	0,600000	12
12/02/2035	2,14	502	128	187	12748								
0049 5265 103 0602360 22/07/2011 18/03/2010						80.000,00	78.465,79	78.465,79	2,27%	M	*142	0,750000	12
18/03/2050	2,27	493	121	199	12177								
0049 5265 103 0602361 22/07/2011 18/03/2010						115.000,00	112.884,27	112.884,27	2,27%	M	*142	0,750000	12
18/03/2050	2,27	493	121	157	12156								
0049 5265 103 0602367 22/07/2011 13/04/2010						123.000,00	120.901,87	120.901,87	2,30%	M	*142	0,750000	12
13/04/2050	2,30	502	128	211	12760								
0049 5265 103 0602368 22/07/2011 29/04/2010						170.000,00	167.179,85	167.179,85	2,20%	M	*142	0,650000	12
29/04/2050	2,20	493	121	191	12173								
0049 5265 103 0602369 22/07/2011 6/05/2010						115.000,00	113.199,70	113.199,70	2,46%	M	*142	0,750000	12
6/05/2050	2,46	493	121	115	12135								
0049 5265 103 0602370 22/07/2011 18/05/2010						165.000,00	162.462,77	162.462,77	2,46%	M	*142	0,750000	12
18/05/2050	2,46	493	121	181	12168								
0049 5265 103 0602374 22/07/2011 27/05/2010						120.000,00	118.077,03	118.077,03	2,36%	M	*142	0,650000	12
27/05/2050	2,36	502	128	177	12743								
0049 5265 103 0602375 22/07/2011 10/06/2010						117.000,00	115.230,99	115.230,99	2,67%	M	*142	0,750000	12
10/06/2050	2,67	494	122	33	12214								
0049 5265 103 0602377 22/07/2011 11/06/2010						150.000,00	147.732,02	147.732,02	2,67%	M	*142	0,750000	12
11/06/2050	2,67	493	121	183	12169								
0049 5265 103 0602378 22/07/2011 28/06/2010						155.000,00	152.963,71	152.963,71	3,00%	M	*142	0,750000	12
28/06/2050	3,00	494	122	25	12210								
0049 5265 103 0602381 22/07/2011 30/09/2010						163.000,00	161.662,78	161.662,78	3,75%	M	*	3,750000	12
30/09/2050	3,75	493	121	101	12128								
0049 5267 103 0600187 22/07/2011 23/06/2010						131.950,00	127.160,60	127.160,60	0,79%	M	*S33	0,000000	12
23/06/2035	0,79	2567	1005	1	63984								
0049 5268 103 0605474 22/07/2011 12/04/2007						322.000,00	200.141,88	200.141,88	2,45%	M	*142	0,900000	12
12/04/2017	2,45	1	1	1	4923								
0049 5268 103 0605507 22/07/2011 14/03/2008						156.245,75	150.020,00	150.020,00	2,37%	M	*142	0,850000	12
14/03/2048	2,37	1523	0146	0021	7006								
0049 5268 103 0605508 22/07/2011 14/03/2008						156.245,75	149.988,38	149.988,38	2,37%	M	*142	0,850000	12
14/03/2048	2,37	1523	0146	0017	7005								
0049 5268 103 0605573 22/07/2011 25/06/2010						133.000,00	128.172,50	128.172,50	0,79%	M	*S33	0,000000	12
25/06/2035	0,79	2524	344	100	27617								
0049 5268 103 0605580 22/07/2011 21/12/2010						222.901,00	222.901,00	222.901,00	2,34%	M	*	2,341000	12
21/12/2040	2,34	2735	0284	0088	13698								
0049 5270 103 0606427 22/07/2011 20/11/2003						59.700,00	47.623,05	47.623,05	4,93%	M	N/A	0,000000	N/A
1/12/2028	4,93	000953	000416	000196	2								
0049 5270 103 0607421 22/07/2011 28/04/2006						121.000,32	119.230,96	119.230,96	3,80%	M	*142	2,250000	12
28/04/2050	3,80	102	78	87	16610								

0017000QI 90001. TXT

0049	5270	103	0607560	22/07/2011	14/09/2007	264.000,00	252.346,26	252.346,26	2,13%	M	*142	0,850000	12
	14/09/2047		2,13	1061	77	169	10164						
0049	5270	103	0607595	22/07/2011	21/01/2008	252.500,00	243.086,89	243.086,89	2,34%	M	*142	0,850000	12
	21/01/2048		2,34	1647	835	115	64165						
0049	5270	103	0607749	22/07/2011	26/05/2010	105.000,00	102.048,34	102.048,34	2,11%	M	*142	0,400000	12
	26/05/2040		2,11	1808	185	49	16028						
0049	5271	103	0602253	22/07/2011	16/12/2005	157.000,00	156.347,20	156.347,20	2,27%	M	*142	0,850000	12
	16/04/2049		2,27	5887	249	10	13721						
0049	5271	103	0602284	22/07/2011	11/05/2007	150.000,00	148.253,93	148.253,93	3,96%	M	*142	2,250000	12
	11/05/2040		3,96	5845	207	48	11397						
0049	5271	103	0602293	22/07/2011	10/07/2007	259.903,00	248.978,55	248.978,55	1,92%	M	*142	0,700000	12
	10/07/2047		1,92	4226	1629	213	88162						
0049	5271	103	0602295	22/07/2011	3/08/2007	232.000,00	224.674,70	224.674,70	1,99%	M	*142	0,750000	12
	3/08/2037		1,99	6066	428	133	23798						
0049	5271	103	0602306	22/07/2011	28/11/2007	240.000,00	240.000,00	240.000,00	2,17%	M	*142	0,750000	12
	28/11/2047		2,17	6164	526	93	28953						
0049	5272	103	0604201	22/07/2011	29/06/2007	262.000,00	262.000,00	262.000,00	2,06%	M	*142	0,850000	12
	29/06/2047		2,06	415	111	230	7890						
0049	5272	103	0604222	22/07/2011	18/03/2008	215.000,00	194.688,04	194.688,04	1,92%	M	*142	0,400000	12
	18/07/2044		1,92	1194	554	121	5726						
0049	5272	103	0604276	22/07/2011	13/05/2010	150.000,00	145.710,08	145.710,08	2,66%	M	*142	0,950000	12
	13/05/2040		2,66	1073	433	80	8190N						
0049	5272	103	0604285	22/07/2011	29/10/2010	266.000,00	261.528,49	261.528,49	1,82%	M	*142	0,400000	12
	29/10/2040		1,82	817	438	194	31084						
0049	5272	103	0604288	22/07/2011	13/12/2010	338.000,00	333.127,90	333.127,90	1,94%	M	*142	0,400000	12
	13/12/2040		1,94	1065	425	164	20118						
0049	5272	103	0604292	22/07/2011	22/12/2010	200.000,00	197.994,02	197.994,02	1,94%	M	*	1,941000	12
	1/01/2046		1,94	401	183	187	19611						
0049	5272	103	0604295	22/07/2011	29/12/2010	33.905,00	33.360,98	33.360,98	4,25%	M	*	4,250000	12
	29/12/2030		4,25	934	294	172	25283						
0049	5274	103	0604116	22/07/2011	28/09/2007	230.000,00	212.753,85	212.753,85	1,68%	M	*142	0,400000	12
	28/09/2037		1,68	1496	513	44	7490						
0049	5274	103	0604123	22/07/2011	5/10/2007	363.800,00	337.120,47	337.120,47	1,97%	M	*142	0,600000	12
	5/10/2037		1,97	551	139	87	10443						
0049	5274	103	0604166	22/07/2011	29/10/2010	131.350,00	129.259,41	129.259,41	3,50%	M	*	3,500000	12
	30/10/2036		3,50	1872	188	23	29154						
0049	5275	103	0608017	22/07/2011	21/03/2006	214.000,00	210.476,32	210.476,32	3,27%	M	*140	0,500000	12
	21/03/2047		3,27	2651	863	115	24321						

Santander de Titulización, SGFT, S. A.

FECHA : 21/07/11

SALLO3

HORA : 11:26:06

CREDITO

PAGINA:

147

LISTADO DE DERECHOS DE

HIPOTECARIO 7

FONDO DE TITULIZACION DE ACTIVOS FTH: SAN.

PRESTAMOS:

0017000QI 90001. TXT

(13)	(1)	(2)	(3)	(4)	(5)	(6)	(7)	(8)	(9)	(10)	(11)	(12)
	(14)	(15)	(16)	(17)								
0049 5275 103	0608130	22/07/2011	15/04/2010	245.000,00	238.503,79	238.503,79	1,95%	M	*142	0,400000	12	
15/04/2045	1,95	3960	1738	171	58783							
0049 5275 103	0608141	22/07/2011	20/12/2010	217.000,00	214.823,52	214.823,52	1,94%	M	*	1,941000	12	
20/12/2045	1,94	3680	365	4	16513							
0049 5276 103	0264752	22/07/2011	16/06/2000	83.000,00	80.300,69	80.300,69	3,00%	M	*142	1,750000	12	
8/07/2039	3,00	003516	001294	000156	1							
0049 5276 103	0624725	22/07/2011	7/11/2005	209.000,00	206.059,66	206.059,66	3,59%	M	*142	2,350000	12	
7/11/2048	3,59	3070	1001	101	28485							
0049 5276 103	0624856	22/07/2011	31/07/2007	220.000,00	213.769,32	213.769,32	2,24%	M	*142	1,000000	12	
31/07/2037	2,24	3168	1058	74	11363							
0049 5276 103	0624862	22/07/2011	18/09/2007	164.000,00	164.000,00	164.000,00	2,03%	M	*142	0,750000	12	
18/09/2042	2,03	002864	000876	000220	20559							
0049 5276 103	0624880	22/07/2011	5/09/2007	280.000,00	280.000,00	280.000,00	2,95%	M	*140	0,250000	12	
5/09/2042	2,95	3292	32	45	94							
0049 5276 103	0624938	22/07/2011	21/06/2010	375.000,00	368.322,95	368.322,95	1,64%	M	*142	0,400000	12	
21/06/2050	1,64	3922	1646	52	71103							
0049 5279 103	0611595	22/07/2011	9/04/2008	170.000,00	160.618,07	160.618,07	1,95%	M	*142	0,400000	12	
9/04/2043	1,95	1087	210	171	34410							
0049 5280 103	0607760	22/07/2011	12/06/2007	144.005,06	139.219,79	139.219,79	2,67%	M	*142	0,750000	12	
12/06/2037	2,67	3498	50	33	3535							
0049 5280 103	0607836	22/07/2011	1/10/2008	359.500,00	349.152,82	349.152,82	3,17%	M	*142	1,800000	12	
1/06/2039	3,17	791	236	142	9687							
0049 5280 103	0607895	22/07/2011	5/02/2010	109.369,00	98.457,02	98.457,02	0,99%	M	*S33	0,000000	12	
5/12/2024	0,99	1569	102	77	4287							
0049 5280 103	0607916	22/07/2011	20/05/2010	225.000,00	220.659,81	220.659,81	2,11%	M	*142	0,400000	12	
20/05/2050	2,11	2080	969	73	47168							
0049 5280 103	0607928	22/07/2011	25/11/2010	261.500,00	256.702,56	256.702,56	1,89%	M	*	1,895000	12	
25/11/2035	1,89	727	377	26	3698							
0049 5281 103	0629901	22/07/2011	9/02/2010	142.086,00	134.825,66	134.825,66	0,99%	M	*S33	0,000000	12	
9/02/2035	0,99	1585	116	63	4993							
0049 5284 103	0628088	22/07/2011	24/05/2010	123.000,00	120.403,68	120.403,68	2,51%	M	*142	0,800000	12	
24/05/2040	2,51	1265	1075	184	105391							
0049 5286 103	0602288	22/07/2011	8/10/2003	138.500,00	130.999,31	130.999,31	3,87%	M	*142	2,500000	12	
8/10/2033	3,87	2127	373	156	14598							
0049 5286 103	0602694	22/07/2011	6/04/2006	168.800,00	162.879,12	162.879,12	2,40%	M	*142	0,850000	12	
6/04/2041	2,40	2111	369	208	13525							
0049 5286 103	0602768	22/07/2011	31/01/2007	491.953,70	469.316,33	469.316,33	2,24%	M	*142	0,750000	12	
31/01/2037	2,24	2069	431	195	48815							
0049 5286 103	0602819	22/07/2011	24/07/2007	207.900,00	201.970,70	201.970,70	2,22%	M	*142	1,000000	12	
24/07/2037	2,22	1397	170	66	16823							
0049 5286 103	0602824	22/07/2011	28/09/2007	164.000,00	157.198,90	157.198,90	2,37%	M	*142	1,000000	12	

0017000QI 90001. TXT

10/10/2047	2,37	1149	192	205	22131							
0049 5286 103 0602828 22/07/2011	2/11/2007	127.000,00	121.736,97	121.736,97	2,27%	M	*142	0,850000	12			
2/11/2047	2,27	2419	689	220	20945							
0049 5286 103 0602834 22/07/2011	10/12/2007	153.000,00	147.012,90	147.012,90	2,42%	M	*142	1,000000	12			
10/12/2047	2,42	887	887	175	4254							
0049 5286 103 0602983 22/07/2011	31/03/2010	215.000,00	208.046,33	208.046,33	1,95%	M	*142	0,400000	12			
5/04/2040	1,95	1419	585	196	45994							
0049 5287 103 0629382 22/07/2011	2/09/2005	250.000,92	237.743,20	237.743,20	4,50%	M	*	4,500000	12			
2/09/2035	4,50	2274	516	5	22996							
0049 5287 103 0629561 22/07/2011	13/07/2007	243.000,00	230.972,24	230.972,24	1,97%	M	*142	0,750000	12			
13/07/2047	1,97	877	655	179	19509							
0049 5287 103 0629564 22/07/2011	18/07/2007	230.000,00	217.905,29	217.905,29	1,62%	M	*142	0,400000	12			
18/07/2047	1,62	2357	227	44	12211							
0049 5289 103 0608024 22/07/2011	15/12/2004	154.000,00	118.518,54	118.518,54	2,17%	M	*142	0,650000	12			
18/12/2033	2,17	001084	001084	000036	1							
0049 5289 103 0608748 22/07/2011	31/05/2007	222.000,00	214.418,40	214.418,40	1,96%	M	*142	0,750000	12			
31/05/2037	1,96	1600	124	94	2470							
0049 5289 103 0608753 22/07/2011	14/06/2007	205.000,00	205.000,00	205.000,00	2,67%	M	*142	0,750000	12			
14/06/2047	2,67	506	506	47	13406							
0049 5289 103 0608759 22/07/2011	5/07/2007	295.000,00	262.153,81	262.153,81	1,97%	M	*142	0,750000	12			
5/09/2035	1,97	480	480	169	19398							
0049 5289 103 0608767 22/07/2011	31/07/2007	212.000,00	202.415,88	202.415,88	2,09%	M	*142	0,850000	12			
5/08/2047	2,09	1643	1019	175	15128							
0049 5289 103 0608778 22/07/2011	19/11/2007	150.000,00	140.017,13	140.017,13	2,27%	M	*142	0,850000	12			
19/11/2037	2,27	1710	814	196	34517							
0049 5289 103 0608781 22/07/2011	23/11/2007	231.000,00	231.000,00	231.000,00	2,76%	M	*140	0,000000	12			
23/11/2047	2,76	744	744	168	27587							
0049 5289 103 0608924 22/07/2011	29/11/2010	280.000,00	276.691,95	276.691,95	1,89%	M	*142	0,400000	12			
29/11/2045	1,89	1128	1128	66	41357							
0049 5289 103 0608927 22/07/2011	30/12/2010	311.000,00	308.924,11	308.924,11	2,90%	M	*	2,900000	12			
30/12/2050	2,90	5	5	121	2656							
0049 5290 103 0609158 22/07/2011	5/02/2009	187.225,00	173.342,74	173.342,74	1,94%	M	*142	0,400000	12			
5/02/2034	1,94	3803	40	67	31502							
0049 5290 103 0609235 22/07/2011	29/06/2010	318.000,00	312.337,92	312.337,92	1,64%	M	*142	0,400000	12			
29/06/2050	1,64	2732	71	153	4708							
0049 5290 103 0609236 22/07/2011	7/07/2010	184.900,00	180.499,55	180.499,55	1,68%	M	*142	0,400000	12			
7/07/2042	1,68	3563	157	72	9765							
0049 5290 103 0609240 22/07/2011	4/08/2010	206.000,00	202.729,55	202.729,55	1,77%	M	*142	0,400000	12			
4/08/2050	1,77	2244	562	154	28129							
0049 5291 103 0601494 22/07/2011	31/10/2007	220.000,00	194.884,16	194.884,16	1,82%	M	*142	0,400000	12			
31/10/2029	1,82	1805	490	79	26898							
0049 5291 103 0601500 22/07/2011	3/03/2008	182.168,90	174.772,54	174.772,54	2,37%	M	*142	0,850000	12			
3/09/2047	2,37	3757	183	120	11401							
0049 5291 103 0601524 22/07/2011	6/05/2010	168.000,00	162.935,55	162.935,55	2,11%	M	*142	0,400000	12			
6/05/2040	2,11	4137	233		15548							
0049 5291 103 0601525 22/07/2011	27/05/2010	170.000,00	165.221,04	165.221,04	2,11%	M	*142	0,400000	12			
27/05/2040	2,11	707	707	112	27874							

0017000QI 90001. TXT

0049 5291 103	0601527	22/07/2011	24/06/2010	240.000,00	235.726,77	235.726,77	1,64% M	*142	0,400000	12
24/06/2050	1,64 3349	119	109	8328						
0049 5291 103	0601529	22/07/2011	12/08/2010	120.000,00	117.199,23	117.199,23	1,77% M	*142	0,400000	12
12/08/2040	1,77 3596	300	4	22715						
0049 5292 103	0606240	22/07/2011	16/02/2006	169.832,00	166.535,33	166.535,33	2,29% M	*142	0,750000	12
16/02/2046	2,29 3990	478	180	32200						
0049 5292 103	0606315	22/07/2011	1/04/2008	140.000,00	130.067,44	130.067,44	1,95% M	*142	0,400000	12
1/04/2038	1,95 3538	39	173	2360						

Santander de Titulización, SGFT, S.A.

FECHA : 21/07/11

SALL03

HORA : 11:26:06

CREDITO

PAGINA: 148

LISTADO DE DERECHOS DE

HIPOTECARIO 7

FONDO DE TITULIZACION DE ACTIVOS FTH: SAN.

PRESTAMOS:

(13)	(1)	(2)	(3)	(4)	(5)	(6)	(7)	(8)	(9)	(10)	(11)	(12)
	(14)	(15)	(16)	(17)								
0049 5293 103	0612012	22/07/2011	20/07/2007	365.000,00	335.264,66	335.264,66	1,62% M	*142	0,400000	12		
20/07/2037	1,62 4250	1066	29	21624								
0049 5293 103	0612024	22/07/2011	2/04/2008	126.000,00	117.060,88	117.060,88	1,95% M	*142	0,400000	12		
2/04/2038	1,95 3788	49	194	4546								
0049 5293 103	0612090	22/07/2011	27/05/2010	265.000,00	257.550,42	257.550,42	2,11% M	*142	0,400000	12		
27/05/2040	2,11 4165	261	13	17935								
0049 5293 103	0612095	22/07/2011	23/06/2010	200.000,00	194.795,22	194.795,22	1,63% M	*142	0,390000	12		
23/06/2040	1,63 4023	1192	5	1192								
0049 5294 103	0604277	22/07/2011	5/02/2010	230.000,00	224.268,56	224.268,56	1,94% M	*142	0,400000	12		
5/02/2050	1,94 6219	581	69	31715								
0049 5294 103	0604306	22/07/2011	7/07/2010	150.000,00	145.131,23	145.131,23	1,68% M	*142	0,400000	12		
7/07/2035	1,68 1921	244	62	12536								
0049 5294 123	0600804	22/07/2011	25/06/2010	210.000,00	207.076,49	207.076,49	2,75% M	*142	1,250000	12		
25/06/2050	2,75 3840	642	185	42960								
0049 5296 103	0650250	22/07/2011	29/07/2003	164.000,00	153.592,68	153.592,68	1,99% M	*142	0,750000	12		
5/08/2033	1,99 001235	000414	000040	1								
0049 5296 103	0650909	22/07/2011	3/04/2008	209.000,00	200.391,57	200.391,57	2,30% M	*142	0,750000	12		
3/04/2048	2,30 1422	1422	113	57613								
0049 5296 103	0650981	22/07/2011	19/03/2010	258.000,00	252.289,39	252.289,39	1,92% M	*142	0,400000	12		
19/03/2050	1,92 01768	0659	0041	25080								
0049 5296 103	0650991	22/07/2011	28/06/2010	245.000,00	241.154,43	241.154,43	3,25% M	*142	0,750000	12		
28/06/2045	3,25 1768	659	25	25076								
0049 5298 103	0638331	22/07/2011	15/06/2007	100.000,00	91.997,86	91.997,86	2,67% M	*142	0,750000	12		
15/06/2037	2,67 2258	257	115	8289								

0017000QI 90001. TXT

0049	5298	103	0638402	22/07/2011	26/04/2010	140.000,00	135.983,39	135.983,39	2,05%	M	*142	0,500000	12
			26/04/2040	2,05	1005	319	158	12407					
0049	5303	103	0645568	22/07/2011	4/07/2006	212.000,00	208.658,93	208.658,93	2,97%	M	*142	1,750000	12
			4/07/2040	2,97	514	218	171	16402					
0049	5303	103	0645682	22/07/2011	12/02/2010	138.513,00	129.333,69	129.333,69	1,94%	M	*142	0,400000	12
			12/07/2043	1,94	1327	482	142	31017					
0049	5303	103	0645684	22/07/2011	19/02/2010	246.000,00	240.213,23	240.213,23	1,92%	M	*142	0,400000	12
			5/03/2050	1,92	1953	1289	122	49152					
0049	5303	103	0645691	22/07/2011	25/03/2010	133.500,00	130.545,10	130.545,10	1,92%	M	*142	0,400000	12
			25/03/2050	1,92	3336	1319	169	53439					
0049	5303	103	0645697	22/07/2011	18/06/2010	286.000,00	280.907,59	280.907,59	1,64%	M	*142	0,400000	12
			10/07/2050	1,64	1586	970	29	46581					
0049	5305	103	0612344	22/07/2011	17/09/2004	164.344,71	157.159,45	157.159,45	3,54%	M	*142	2,000000	12
			17/02/2039	3,54	2622	580	91	38956					
0049	5305	103	0612510	22/07/2011	19/04/2005	158.370,02	151.877,98	151.877,98	3,04%	M	*142	1,500000	12
			19/02/2039	3,04	0	610	133	40624					
0049	5305	103	0612560	22/07/2011	30/08/2005	152.215,78	148.364,81	148.364,81	2,74%	M	*142	1,500000	12
			30/04/2049	2,74	2443	504	223	34401					
0049	5305	103	0612603	22/07/2011	30/12/2005	179.178,57	168.455,22	168.455,22	2,17%	M	*142	0,750000	12
			30/12/2035	2,17	2682	601	29	40094					
0049	5305	103	0612729	22/07/2011	4/01/2008	120.000,00	109.103,37	109.103,37	1,99%	M	*142	0,500000	12
			4/01/2033	1,99	2795	648	112	43671					
0049	5306	103	0603545	22/07/2011	24/02/2006	83.600,00	81.706,72	81.706,72	3,04%	M	*142	1,500000	12
			24/02/2046	3,04	1545	346	147	26439					
0049	5309	103	0605304	22/07/2011	26/07/2005	173.531,00	161.364,93	161.364,93	2,47%	M	*142	1,250000	12
			26/07/2035	2,47	491	77	60	5900					
0049	5310	103	0612527	22/07/2011	5/06/2007	210.354,00	192.240,85	192.240,85	2,34%	M	*142	0,420000	12
			5/06/2037	2,34	700	593	29	51638					
0049	5312	103	0600613	22/07/2011	4/05/2007	291.205,00	270.060,67	270.060,67	2,21%	M	*142	0,500000	12
			4/05/2037	2,21	1467	1119	50	19704					
0049	5312	103	0600651	22/07/2011	13/08/2010	220.000,00	216.802,86	216.802,86	2,17%	M	*142	0,800000	12
			13/08/2050	2,17	1800	216	31	8773					
0049	5312	103	0600655	22/07/2011	1/12/2010	216.000,00	214.355,03	214.355,03	3,00%	M	*	3,000000	12
			1/12/2050	3,00	1570	98	124	4864					
0049	5315	103	0607656	22/07/2011	15/11/2004	107.000,00	96.171,50	96.171,50	2,92%	M	*142	1,000000	12
			1/12/2039	2,92	000821	000080	000237	8					
0049	5315	103	0607742	22/07/2011	21/11/2005	149.000,00	147.514,90	147.514,90	2,76%	M	*140	0,000000	12
			21/11/2045	2,76	2603	328	104	22501					
0049	5315	103	0607770	22/07/2011	11/06/2007	254.883,81	246.959,79	246.959,79	2,67%	M	*142	0,750000	12
			11/06/2037	2,67	289	131	105	3406					
0049	5315	103	0607771	22/07/2011	20/07/2007	252.000,00	244.683,97	244.683,97	2,22%	M	*142	1,000000	12
			20/07/2037	2,22	2877	124	93	4752					
0049	5316	103	0667677	22/07/2011	19/12/2005	233.693,00	218.888,57	218.888,57	2,27%	M	*142	0,850000	12
			19/12/2045	2,27	480	195	139	9538					
0049	5316	103	0667714	22/07/2011	26/10/2006	237.800,00	225.691,31	225.691,31	2,32%	M	*142	0,950000	12
			26/10/2046	2,32	1836	472	76	33163					
0049	5316	103	0667727	22/07/2011	8/06/2007	232.000,00	211.428,08	211.428,08	2,32%	M	*142	0,400000	12

0017000QI 90001. TXT

8/12/2040	2,32	1088	138	51	8270								
0049 5316 103 0667797 22/07/2011 12/03/2010						220.000,00	214.512,00	214.512,00	1,92% M	*142	0,400000	12	
12/03/2045	1,92	2947	167	112	9188								
0049 5316 103 0667799 22/07/2011 30/03/2010						170.000,00	166.362,30	166.362,30	2,07% M	*142	0,550000	12	
30/03/2045	2,07	768	643	152	47126								
0049 5316 103 0667808 22/07/2011 28/06/2010						214.000,00	208.654,88	208.654,88	1,89% M	*142	0,900000	12	
28/06/2040	1,89	1430	513	134	31448								
0049 5316 103 0667809 22/07/2011 28/06/2010						185.000,00	181.949,49	181.949,49	2,00% M	*142	0,400000	12	
28/06/2050	2,00	2848	804	76	38470								
0049 5316 103 0667815 22/07/2011 21/09/2010						342.000,00	335.782,90	335.782,90	2,07% M	*142	0,650000	12	
21/09/2040	2,07	1752	1590	9	61266								
0049 5316 103 0667816 22/07/2011 23/09/2010						151.000,00	148.955,97	148.955,97	2,50% M	*	2,500000	12	
23/09/2045	2,50	609	501	14	35612								
0049 5316 103 0667823 22/07/2011 29/10/2010						139.435,00	137.336,23	137.336,23	2,50% M	*	2,500000	12	
29/10/2040	2,50	2157	560	150	40412								
0049 5316 103 0667824 22/07/2011 5/11/2010						190.000,00	187.140,11	187.140,11	2,50% M	*	2,500000	12	
5/11/2040	2,50	2261	590	244	42898A								
0049 5316 103 0667827 22/07/2011 18/11/2010						220.000,00	216.688,52	216.688,52	2,50% M	*	2,500000	12	
18/11/2040	2,50	2597	1495	50	63259								
0049 5316 103 0667829 22/07/2011 25/11/2010						225.000,00	222.635,99	222.635,99	2,50% M	*	2,500000	12	
25/11/2045	2,50	4059	1279	106	45634								
0049 5317 103 0603129 22/07/2011 15/06/2007						157.819,00	144.549,09	144.549,09	2,52% M	*142	0,600000	12	
15/06/2037	2,52	1682	180	158	18752								
0049 5317 103 0603171 22/07/2011 30/04/2009						170.000,00	159.020,66	159.020,66	2,30% M	*142	0,750000	12	
30/04/2039	2,30		599	210	56185								

Santander de Titulización, SGFT, S.A.

FECHA : 21/07/11

SALLO3

HORA : 11:26:06

CREDITO

PAGINA: 149

LISTADO DE DERECHOS DE

HIPOTECARIO 7

FONDO DE TITULIZACION DE ACTIVOS FTH: SAN.

PRESTAMOS:

(13)	(1)	(2)	(3)	(4)	(5)	(6)	(7)	(8)	(9)	(10)	(11)	(12)
(13)	(14)	(15)	(16)	(17)								
0049 5317 103 0603182 22/07/2011 18/09/2009					125.000,00	112.459,13	112.459,13	2,18% M	*142	0,900000	12	
18/09/2024	2,18		983	190	48491							
0049 5317 103 0603184 22/07/2011 22/10/2009					135.457,00	130.685,67	130.685,67	1,97% M	*142	0,600000	12	
22/10/2039	1,97	721	80	167	9611							
0049 5317 103 0603198 22/07/2011 15/03/2010					150.000,00	144.829,85	144.829,85	1,92% M	*142	0,400000	12	
15/03/2040	1,92		615	26	54592							
0049 5317 103 0603211 22/07/2011 18/06/2010					232.000,00	227.569,60	227.569,60	2,32% M	*142	0,400000	12	

0017000QI 90001. TXT

18/06/2050	2,32	2723	1103	78	79086							
0049 5317 103	0603214	22/07/2011	25/06/2010		165.000,00	162.062,07	162.062,07	1,64%	M	*142	0,400000	12
25/06/2050	1,64				18971							
0049 5317 103	0603217	22/07/2011	15/12/2010		253.000,00	250.544,54	250.544,54	1,94%	M	*142	0,400000	12
15/12/2050	1,94	2730	156	221	11249							
0049 5317 103	0603219	22/07/2011	23/12/2010		165.000,00	163.347,96	163.347,96	1,95%	M	*	1,950000	12
23/12/2045	1,95	223	133	152	13844							
0049 5319 103	0654776	22/07/2011	24/04/2007		167.920,00	160.853,13	160.853,13	2,30%	M	*142	0,750000	12
24/04/2047	2,30	1482	212	137	10138							
0049 5319 103	0654777	22/07/2011	24/04/2007		221.969,25	212.627,61	212.627,61	2,30%	M	*142	0,750000	12
24/04/2047	2,30	1061	77	66	10168							
0049 5319 103	0654817	22/07/2011	14/03/2008		179.584,47	167.904,29	167.904,29	2,37%	M	*142	0,850000	12
14/03/2038	2,37	1745	248	202	11660							
0049 5320 103	0602487	22/07/2011	29/11/2001		111.670,00	90.179,55	90.179,55	2,07%	M	*142	0,650000	12
1/12/2031	2,07	001258	000085	000021	1							
0049 5320 103	0610941	22/07/2011	19/07/2007		121.000,00	115.332,22	115.332,22	2,07%	M	*142	0,850000	12
19/07/2047	2,07	1898	488	13	42651							
0049 5320 103	0610944	22/07/2011	27/07/2007		570.950,00	524.259,27	524.259,27	1,62%	M	*142	0,400000	12
27/07/2037	1,62		637	87	44494							
0049 5320 103	0610948	22/07/2011	17/08/2007		250.000,00	238.241,83	238.241,83	1,99%	M	*142	0,750000	12
18/08/2047	1,99	1902	479	132	35806							
0049 5320 103	0610958	22/07/2011	22/10/2007		240.000,00	222.414,24	222.414,24	1,77%	M	*142	0,400000	12
22/10/2037	1,77	1315	374	99	24771							
0049 5320 103	0611145	22/07/2011	7/04/2010		130.211,01	124.807,08	124.807,08	2,55%	M	*142	1,000000	12
7/04/2030	2,55				33068							
0049 5320 103	0611153	22/07/2011	28/05/2010		115.000,00	111.767,17	111.767,17	2,11%	M	*142	0,400000	12
28/05/2040	2,11	2034	634	115	62526							
0049 5320 103	0611196	22/07/2011	30/12/2010		155.000,00	152.584,66	152.584,66	1,93%	M	*142	0,390000	12
30/12/2035	1,93		457	70	27287							
0049 5321 103	0689789	22/07/2011	23/05/2007		162.672,50	143.888,03	143.888,03	2,46%	M	*142	0,750000	12
23/05/2028	2,46	806	251	157	18563							
0049 5321 103	0689825	22/07/2011	19/07/2007		174.500,00	169.256,34	169.256,34	1,97%	M	*142	0,750000	12
19/07/2037	1,97	1652	264	65	6686							
0049 5321 103	0689826	22/07/2011	30/07/2007		97.400,00	92.904,07	92.904,07	2,07%	M	*142	0,850000	12
30/07/2047	2,07	991	269	145	12833							
0049 5321 103	0689830	22/07/2011	6/08/2007		135.000,00	124.361,55	124.361,55	1,84%	M	*142	0,600000	12
6/08/2037	1,84				VI VBG2							
0049 5321 103	0689832	22/07/2011	17/08/2007		111.331,39	108.141,31	108.141,31	2,24%	M	*142	1,000000	12
17/08/2037	2,24	1468	94	135	9258							
0049 5321 103	0689835	22/07/2011	14/09/2007		190.000,00	184.939,18	184.939,18	2,32%	M	*142	0,950000	12
5/10/2037	2,32	2063	403	214	37678							
0049 5321 103	0689859	22/07/2011	29/10/2007		122.593,34	122.593,34	122.593,34	2,92%	M	*142	1,500000	12
15/11/2039	2,92	1603	203	188	25450							
0049 5321 103	0689863	22/07/2011	13/11/2007		188.241,20	188.241,20	188.241,20	2,42%	M	*142	1,000000	12
1/12/2047	2,42	1649	449	82	49726							
0049 5321 103	0689889	22/07/2011	21/04/2008		579.942,00	561.367,31	561.367,31	2,15%	M	*142	0,600000	12
21/04/2038	2,15	001644	000231	000176	5							

0017000QI 90001. TXT

0049	5321	103	0689964	22/07/2011	8/04/2009	153.157,00	141.017,61	141.017,61	1,11%	M	*S33	0,000000	12
	8/04/2034		1,11 2287		442 55	26106							
0049	5321	103	0690016	22/07/2011	14/01/2010	140.000,00	129.729,04	129.729,04	1,89%	M	*142	0,400000	12
	28/02/2043		1,89 1954		525 15	45868							
0049	5321	103	0690018	22/07/2011	19/01/2010	165.000,00	160.882,99	160.882,99	1,89%	M	*142	0,400000	12
	30/01/2050		1,89 2366		87	48455							
0049	5321	103	0690066	22/07/2011	1/09/2010	153.140,00	150.482,33	150.482,33	3,00%	M	*	3,000000	12
	1/09/2040		3,00			48883							
0049	5322	103	0630763	22/07/2011	20/06/2007	200.000,00	189.812,22	189.812,22	1,71%	M	*142	0,500000	12
	20/06/2047		1,71 2428		612 15	50178							
0049	5322	103	0630776	22/07/2011	4/10/2007	232.000,00	222.009,71	222.009,71	2,22%	M	*142	0,850000	12
	4/10/2047		2,22 2442		622 37	51249							
0049	5323	103	0600537	22/07/2011	13/12/2001	106.500,00	98.709,84	98.709,84	3,29%	M	*140	0,500000	12
	13/06/2027		3,29 001799		000401 000013	1							
0049	5323	103	0605638	22/07/2011	27/02/2008	169.000,00	160.501,83	160.501,83	2,37%	M	*142	0,850000	12
	8/03/2043		2,37			51869							
0049	5323	103	0605643	22/07/2011	18/03/2008	160.000,00	153.816,66	153.816,66	2,42%	M	*142	0,900000	12
	18/03/2048		2,42 2054		226 25	18078							
0049	5323	103	0605695	22/07/2011	30/10/2009	227.650,00	220.938,87	220.938,87	1,77%	M	*142	0,400000	12
	30/10/2049		1,77 1216		145 138	13072							
0049	5327	103	0623009	22/07/2011	17/02/2004	90.000,00	86.991,40	86.991,40	3,52%	M	*142	2,000000	12
	5/03/2029		3,52 649		345 73	3490							
0049	5327	103	0623642	22/07/2011	15/02/2006	195.336,83	176.978,48	176.978,48	2,04%	M	*142	0,500000	12
	28/02/2031		2,04 000406		000181 000091	1							
0049	5327	103	0623890	22/07/2011	28/08/2007	186.000,00	177.681,29	177.681,29	2,09%	M	*142	0,850000	12
	28/08/2047		2,09 1727		75 31	4290							
0049	5327	103	0624000	22/07/2011	18/03/2010	228.000,00	222.630,49	222.630,49	1,92%	M	*142	0,400000	12
	18/03/2050		1,92 398		174 169	10163							
0049	5327	103	0624001	22/07/2011	7/04/2010	165.000,00	159.656,81	159.656,81	1,95%	M	*142	0,400000	12
	7/04/2040		1,95 1889		278 25	12096							
0049	5327	103	0624022	22/07/2011	5/10/2010	208.000,00	204.790,68	204.790,68	1,82%	M	*	1,821000	12
	5/10/2045		1,82 1018		230 175	10655							
0049	5327	103	0624042	22/07/2011	27/12/2010	160.000,00	158.382,57	158.382,57	1,90%	M	*	1,900000	12
	27/12/2045		1,90 980		201 115	7977							
0049	5329	103	0600254	22/07/2011	18/07/2001	78.131,57	61.823,75	61.823,75	2,75%	M	*140	0,000000	12
	18/07/2031		2,75 002931		000144 000136	1							
0049	5329	103	0622960	22/07/2011	13/07/2007	380.000,00	348.762,60	348.762,60	1,72%	M	*142	0,500000	12
	13/07/2037		1,72 2392		106 106	11753							
0049	5329	103	0622967	22/07/2011	18/09/2007	210.000,00	203.714,66	203.714,66	1,99%	M	*142	0,710000	12
	18/09/2037		1,99 1951		48 63	3330							
0049	5329	103	0622984	22/07/2011	10/03/2008	355.000,00	355.000,00	355.000,00	2,87%	M	*140	0,100000	12
	10/01/2049		2,87 1937		89 74	3173							

SALL03

FECHA : 21/07/11

HORA : 11:26:06

LI STADO DE DERECHOS DE

CREDI TO
HI POTE CARI O 7

0017000QI 90001. TXT
PAGI NA: 150

FONDO DE TI TULI ZACION DE ACTI VOS FTH: SAN.

PRESTAMOS:

(13)	(1)	(14)	(15)	(2)	(16)	(3)	(17)	(4)	(5)	(6)	(7)	(8)	(9)	(10)	(11)	(12)
0049 5329	103	0623094	22/07/2011	8/03/2010	305.000,00	276.536,12	276.536,12	1,92%	M	*142	0,400000	12				
8/03/2045		1,92 2128	189	174	10017											
0049 5329	103	0623105	22/07/2011	9/06/2010	400.000,00	392.361,32	392.361,32	2,32%	M	*142	0,400000	12				
9/06/2050		2,32 3722	584	153	21017											
0049 5329	103	0623112	22/07/2011	29/06/2010	330.000,00	324.124,16	324.124,16	1,64%	M	*142	0,400000	12				
2/07/2050		1,64 1652	1360	58	86107											
0049 5329	103	0623119	22/07/2011	23/09/2010	147.990,00	145.189,65	145.189,65	1,82%	M	*142	0,400000	12				
23/09/2040		1,82 1735	33	128	1695											
0049 5329	103	0623131	22/07/2011	22/12/2010	255.000,00	251.851,94	251.851,94	1,94%	M	*	1,941000	12				
22/12/2040		1,94 740	740	9	30623N											
0049 5331	103	0602526	22/07/2011	30/07/2009	157.000,00	148.616,73	148.616,73	1,62%	M	*142	0,400000	12				
30/07/2037		1,62 2694	120	222	9297											
0049 5333	103	0615620	22/07/2011	28/10/2004	102.000,00	96.682,95	96.682,95	1,62%	O	*140	0,500000	12				
28/01/2025		1,62 1840	33	140	5222											
0049 5333	103	0615723	22/07/2011	19/04/2010	147.337,26	142.987,86	142.987,86	2,10%	M	*142	0,550000	12				
19/04/2040		2,10 2131	335	196	15221											
0049 5334	103	0609499	22/07/2011	12/03/2008	283.000,00	251.500,95	251.500,95	1,00%	M	*S33	0,000000	12				
12/03/2033		1,00 1305	164	92	9090											
0049 5335	103	0600163	22/07/2011	23/10/2002	85.000,00	45.502,75	45.502,75	2,07%	M	*142	0,700000	12				
23/06/2023		2,07 002175	000104	000001	1											
0049 5337	103	0600902	22/07/2011	10/09/2009	166.926,00	161.509,88	161.509,88	1,68%	M	*142	0,400000	12				
10/09/2049		1,68 3076	580	25	53707											
0049 5337	103	0600916	22/07/2011	22/12/2009	140.000,00	134.558,74	134.558,74	1,82%	M	*142	0,400000	12				
22/12/2039		1,82 580	3076	21	53703											
0049 5337	103	0600923	22/07/2011	12/04/2010	170.000,00	164.746,82	164.746,82	2,45%	M	*142	0,900000	12				
12/04/2040		2,45 1483	699	58	59682											
0049 5337	103	0600933	22/07/2011	27/12/2010	165.123,00	161.748,85	161.748,85	0,97%	M	*S33	0,000000	12				
30/12/2032		0,97 580	580	5	53687											
0049 5338	103	0600242	22/07/2011	18/05/2006	189.000,00	172.672,55	172.672,55	2,31%	M	*142	0,600000	12				
18/05/2036		2,31 2585	99	63	9792											
0049 5338	103	0600258	22/07/2011	17/07/2007	175.000,00	166.280,04	166.280,04	1,72%	M	*142	0,500000	12				
17/07/2047		1,72 1644	174	42	18436											
0049 5338	103	0600301	22/07/2011	23/02/2010	309.000,00	305.704,38	305.704,38	2,14%	M	*142	0,600000	12				
23/02/2035		2,14 1893	195	116	27025											
0049 5338	103	0600310	22/07/2011	23/07/2010	133.000,00	129.972,83	129.972,83	1,93%	M	*142	0,650000	12				
23/07/2040		1,93 1690	119	196	11838											
0049 5339	103	0600584	22/07/2011	1/12/2006	148.000,00	137.473,43	137.473,43	4,93%	M	N/A2	0,000000	N/A				

0017000QI 90001. TXT

1/12/2036	4,93	1333	167	217	19216							
0049 5339 103	0600637	22/07/2011	20/02/2008	150.000,00	140.207,02	140.207,02	2,14%	M	*142	0,600000	12	
20/02/2038	2,14	1641	275	79	29322							
0049 5339 103	0600667	22/07/2011	15/06/2010	136.000,00	133.245,05	133.245,05	2,67%	M	*142	0,750000	12	
15/06/2040	2,67	1643	276	141	29394							
0049 5341 103	0603990	22/07/2011	24/09/2010	126.000,00	121.142,37	121.142,37	1,82%	M	*142	0,400000	12	
24/09/2040	1,82			24480								
0049 5344 103	0282989	22/07/2011	30/10/1998	86.000,00	79.159,83	79.159,83	2,76%	M	*140	0,000000	12	
1/11/2028	2,76	001772	000074	000076	1							
0049 5344 103	0600226	22/07/2011	31/12/2001	135.000,00	128.890,25	128.890,25	2,49%	M	*142	1,000000	12	
31/12/2038	2,49	000001	000001	000001	1							
0049 5344 103	0605512	22/07/2011	27/10/2006	190.500,00	177.178,86	177.178,86	1,92%	M	*142	0,550000	12	
27/10/2041	1,92	001653	000070	000001	1							
0049 5344 103	0605540	22/07/2011	29/04/2008	205.000,00	197.019,03	197.019,03	2,40%	M	*142	0,850000	12	
29/04/2048	2,40	1851	47	196	1814							
0049 5346 103	0693100	22/07/2011	29/03/2006	152.500,60	144.250,93	144.250,93	2,27%	M	*142	0,750000	12	
29/03/2036	2,27	1085	510	151	37256							
0049 5346 103	0693162	22/07/2011	11/03/2008	74.221,66	69.513,10	69.513,10	3,00%	M	*142	0,470000	12	
11/03/2038	3,00	1082	507	96	36901							
0049 5346 103	0693218	22/07/2011	24/02/2010	154.000,00	148.974,24	148.974,24	2,19%	M	*142	0,650000	12	
24/02/2040	2,19	1082	507	74	36890							
0049 5346 103	0693222	22/07/2011	9/03/2010	139.600,00	135.041,56	135.041,56	2,17%	M	*142	0,650000	12	
9/03/2040	2,17	1082	507	72	36889							
0049 5349 103	0602535	22/07/2011	27/12/2004	85.000,00	77.557,30	77.557,30	2,17%	M	*142	0,750000	12	
3/01/2033	2,17	001993	000046	000173	3911							
0049 5349 103	0602656	22/07/2011	10/03/2010	160.000,00	154.738,14	154.738,14	1,99%	M	*142	0,470000	12	
10/03/2040	1,99	2625	118	186	15451							
0049 5350 103	0602003	22/07/2011	19/09/2007	356.464,73	346.476,56	346.476,56	2,03%	M	*142	0,750000	12	
19/09/2037	2,03	1938	1084	203	39695							
0049 5350 103	0602056	22/07/2011	30/12/2010	146.000,00	144.185,60	144.185,60	1,90%	M	*	1,900000	12	
30/12/2040	1,90	2300	190	103	14131							
0049 5351 103	0600349	22/07/2011	23/06/2003	173.086,67	166.631,19	166.631,19	2,71%	M	*142	1,500000	12	
23/06/2033	2,71	000481	000044	000122	1							
0049 5351 103	0600600	22/07/2011	23/05/2007	242.500,00	233.082,14	233.082,14	2,21%	M	*142	0,500000	12	
23/05/2037	2,21	609	93	209	9251							
0049 5351 103	0600602	22/07/2011	29/05/2007	246.378,29	238.242,89	238.242,89	2,46%	M	*142	0,750000	12	
29/05/2037	2,46	0	0	0								
0049 5351 103	0600618	22/07/2011	19/12/2007	233.800,00	233.800,00	233.800,00	2,17%	M	*142	0,750000	12	
19/12/2047	2,17	942	196	125	3070							
0049 5351 103	0600621	22/07/2011	9/05/2008	146.000,00	128.443,67	128.443,67	2,31%	M	*142	0,600000	12	
9/05/2028	2,31	1818	103	180	12304							
0049 5355 103	0666214	22/07/2011	18/04/2007	162.000,00	147.989,11	147.989,11	2,15%	M	*142	0,600000	12	
18/04/2037	2,15	1240	73	44	1365							
0049 5355 103	0666327	22/07/2011	24/06/2010	320.000,00	314.302,23	314.302,23	1,64%	M	*142	0,400000	12	
24/06/2050	1,64	2963	962	1	66837							
0049 5356 103	0628419	22/07/2011	9/06/2003	133.838,18	122.349,86	122.349,86	2,52%	M	*142	0,600000	12	
9/06/2028	2,52	001544	000157	000157	1							

0017000QI 90001. TXT

0049	5356	103	0629432	22/07/2011	27/04/2004	103.509,45	91.877,79	91.877,79	2,06%	M	*142	0,510000	12
			27/04/2034	2,06	1601	187	199	15397					
0049	5356	103	0630018	22/07/2011	30/10/2006	233.000,00	212.206,54	212.206,54	2,12%	M	*142	0,750000	12
			30/10/2036	2,12	1153	58	103	3890					
0049	5356	103	0630053	22/07/2011	23/08/2007	150.000,00	135.202,00	135.202,00	1,69%	M	*142	0,450000	12
			23/12/2036	1,69				14881					
0049	5356	103	0630112	22/07/2011	14/03/2008	141.000,00	135.278,89	135.278,89	2,37%	M	*142	0,850000	12
			14/03/2046	2,37	2278	572	189	30691					
0049	5356	103	0630163	22/07/2011	30/06/2010	154.000,00	148.980,76	148.980,76	1,64%	M	*142	0,400000	12
			30/06/2035	1,64	2398	692	37	51130					
0049	5356	103	0630177	22/07/2011	30/12/2010	217.000,00	214.819,36	214.819,36	1,93%	M	*142	0,390000	12
			30/12/2045	1,93	2629	923	209	61545					

Santander de Titulización, SGFT, S.A.

FECHA : 21/07/11

SALL03

HORA : 11:26:06

CREDITO

PAGINA:

151

LISTADO DE DERECHOS DE

HIPOTECARIO 7

FONDO DE TITULIZACION DE ACTIVOS FTH: SAN.

PRESTAMOS:

(13)	(1)	(14)	(15)	(2)	(16)	(3)	(17)	(4)	(5)	(6)	(7)	(8)	(9)	(10)	(11)	(12)
0049	5358	103	0611399	22/07/2011	27/06/2007	90.000,00	87.076,38	87.076,38	1,97%	M	*142	0,750000	12			
			2/07/2037	1,97	1102	215	210	35088								
0049	5358	103	0611412	22/07/2011	18/07/2007	170.000,00	164.690,04	164.690,04	1,99%	M	*142	0,750000	12			
			1/08/2037	1,99	1102	205	215	35083								
0049	5358	103	0611422	22/07/2011	7/08/2007	156.000,00	151.350,87	151.350,87	2,03%	M	*142	0,750000	12			
			3/09/2037	2,03	1108	216	13	35110								
0049	5358	103	0611436	22/07/2011	15/11/2007	112.000,00	104.139,92	104.139,92	1,92%	M	*142	0,500000	12			
			5/12/2037	1,92	1230	380	180	39019								
0049	5358	103	0611444	22/07/2011	9/01/2008	183.000,00	175.825,61	175.825,61	2,34%	M	*142	0,850000	12			
			9/01/2048	2,34	1132	225	168	36450								
0049	5358	103	0611469	22/07/2011	4/03/2008	156.000,00	149.641,05	149.641,05	2,27%	M	*142	0,750000	12			
			4/03/2048	2,27	1102	215	179	350130								
0049	5358	103	0611470	22/07/2011	7/03/2008	111.000,00	97.412,18	97.412,18	2,12%	M	*142	0,600000	12			
			7/03/2028	2,12	1108	216	55	351520								
0049	5358	103	0611477	22/07/2011	10/04/2008	110.000,00	102.999,61	102.999,61	2,40%	M	*142	0,850000	12			
			10/04/2038	2,40	1108	216	76	35173								
0049	5358	103	0611581	22/07/2011	22/04/2010	158.000,00	154.722,59	154.722,59	1,95%	M	*142	0,400000	12			
			22/04/2050	1,95	1335	416	96	40660								
0049	5358	103	0611598	22/07/2011	23/12/2010	151.436,00	150.448,73	150.448,73	3,00%	M	*	3,000000	12			
			30/12/2050	3,00	1108	216	44	35141								

0017000QI 90001. TXT

0049	5360	103	0600122	22/07/2011	2/12/2010	170.500,00	168.845,26	168.845,26	1,94%	M	*142	0,400000	12
			2/12/2050	1,94	3088	259	091						
0049	5362	103	0637464	22/07/2011	17/02/2009	135.000,00	118.579,12	118.579,12	0,99%	M	*S33	0,000000	12
			17/11/2028	0,99	2597	613	51	31236					
0049	5362	103	0637496	22/07/2011	2/07/2010	108.000,00	104.087,75	104.087,75	0,81%	M	*S33	0,000000	12
			2/07/2035	0,81	1369	827	136	14498					
0049	5362	103	0637501	22/07/2011	18/11/2010	126.000,00	123.352,64	123.352,64	1,88%	M	*142	0,390000	12
			18/11/2035	1,88	1310	255	46	19359					
0049	5362	103	0637502	22/07/2011	30/11/2010	149.000,00	146.832,79	146.832,79	1,88%	M	*142	0,390000	12
			30/11/2040	1,88	2293	1635	81	64838					
0049	5364	103	0602082	22/07/2011	23/10/2008	322.474,66	309.300,75	309.300,75	1,71%	M	*142	0,500000	12
			19/06/2047	1,71	510	209	137	10615					
0049	5364	103	0602102	22/07/2011	22/12/2010	195.000,00	193.379,11	193.379,11	1,94%	M	*	1,941000	12
			22/12/2050	1,94	1	1	1	1378					
0049	5365	103	0642034	22/07/2011	16/05/2005	78.000,00	73.987,19	73.987,19	2,96%	M	*142	1,250000	12
			16/05/2038	2,96	2110	1196	116	14081					
0049	5365	103	0642174	22/07/2011	28/06/2007	124.000,00	119.887,23	119.887,23	1,97%	M	*142	0,750000	12
			2/07/2037	1,97	2522	1428	77	37960					
0049	5365	103	0642203	22/07/2011	9/11/2007	170.000,00	160.537,36	160.537,36	2,17%	M	*142	0,750000	12
			9/11/2037	2,17	2402	1359	73	36267					
0049	5365	103	0642380	22/07/2011	17/02/2010	290.000,00	279.409,08	279.409,08	1,94%	M	*142	0,400000	12
			17/02/2040	1,94	2449	81	76	7997					
0049	5365	103	0642419	22/07/2011	28/06/2010	281.280,00	274.290,11	274.290,11	1,93%	M	*142	0,900000	12
			28/06/2040	1,93	2529	1432	80	38505					
0049	5365	103	0642429	22/07/2011	12/08/2010	95.000,00	93.351,33	93.351,33	3,00%	M	*	3,000000	12
			30/08/2040	3,00	2389	1349	77	35518					
0049	5366	103	0641363	22/07/2011	16/07/2007	113.000,00	107.065,63	107.065,63	1,97%	M	*142	0,750000	12
			16/07/2037	1,97	1353	401	23	26444					
0049	5366	103	0641365	22/07/2011	18/07/2007	145.000,00	133.066,04	133.066,04	1,74%	M	*142	0,520000	12
			18/07/2037	1,74	1352	400	53	26347					
0049	5366	103	0641382	22/07/2011	18/07/2007	156.500,20	141.629,18	141.629,18	1,97%	M	*142	0,750000	12
			18/07/2037	1,97	1352	400	57	26349					
0049	5366	103	0641397	22/07/2011	23/07/2007	183.439,26	169.064,50	169.064,50	1,87%	M	*142	0,650000	12
			23/07/2037	1,87	1352	400	87	26364					
0049	5366	103	0641418	22/07/2011	30/07/2007	185.000,00	170.677,75	170.677,75	1,97%	M	*142	0,750000	12
			30/07/2037	1,97	1353	401	25	26445					
0049	5366	103	0641424	22/07/2011	1/08/2007	144.000,00	133.323,40	133.323,40	1,99%	M	*142	0,750000	12
			1/08/2037	1,99	1357	404	195	26638					
0049	5366	103	0641436	22/07/2011	8/08/2007	215.000,00	196.711,84	196.711,84	1,63%	M	*142	0,390000	12
			8/08/2037	1,63	1357	404	169	26625					
0049	5366	103	0641483	22/07/2011	8/10/2007	157.000,00	139.563,51	139.563,51	2,12%	M	*142	0,750000	12
			8/05/2036	2,12	1359	405	23	26664					
0049	5366	103	0641533	22/07/2011	12/03/2008	248.800,00	231.299,31	231.299,31	2,02%	M	*142	0,500000	12
			12/03/2038	2,02	1372	415	129	27032					
0049	5366	103	0641558	22/07/2011	6/05/2008	298.923,43	279.144,20	279.144,20	2,46%	M	*142	0,750000	12
			6/05/2038	2,46				27006					
0049	5366	103	0641702	22/07/2011	10/05/2010	98.000,00	98.000,00	98.000,00	3,46%	M	*142	1,750000	12

0017000QI 90001. TXT

10/05/2035	3,46	951	58	75	5121								
0049 5366 103 0641709 22/07/2011 17/06/2010	235.000,00	229.130,38	229.130,38	1,89%	M	*142	0,900000	12					
5/07/2040	1,89	1305	352	172	25255								
0049 5366 103 0641720 22/07/2011 10/11/2010	190.000,00	188.552,99	188.552,99	3,00%	M	*	3,000000	12					
30/11/2050	3,00	1372	415	134	27033								
0049 5366 103 0641721 22/07/2011 23/11/2010	207.500,00	205.919,78	205.919,78	3,00%	M	*	3,000000	12					
30/11/2050	3,00	1372	415	114	27023								
0049 5367 103 0649708 22/07/2011 30/04/2010	207.000,00	200.729,40	200.729,40	1,95%	M	*142	0,400000	12					
30/04/2040	1,95	1708	247	131	13880								
0049 5367 103 0649732 22/07/2011 8/06/2006	165.000,00	165.000,00	165.000,00	2,72%	M	*142	0,800000	12					
8/06/2046	2,72	1	1	1	16684								
0049 5368 103 0627502 22/07/2011 25/04/2008	162.000,00	157.209,79	157.209,79	2,80%	M	*142	1,250000	12					
25/04/2048	2,80	756	162	162	24749								
0049 5368 103 0627636 22/07/2011 19/02/2010	157.000,00	150.826,41	150.826,41	2,29%	M	*142	0,750000	12					
19/02/2035	2,29	1146	498	182	39277								
0049 5368 103 0627637 22/07/2011 12/03/2010	67.000,00	64.364,11	64.364,11	2,27%	M	*142	0,750000	12					
12/03/2035	2,27	1146	498	218	39290								
0049 5368 103 0627688 22/07/2011 25/05/2007	152.177,50	142.298,24	142.298,24	2,46%	M	*142	0,750000	12					
25/05/2037	2,46	1087	458	206	36951								
0049 5368 103 0627696 22/07/2011 19/02/2008	85.600,00	82.954,15	82.954,15	2,39%	M	*142	0,850000	12					
19/02/2048	2,39	775	172	195	12633								
0049 5368 103 0627711 22/07/2011 23/09/2010	115.000,00	111.909,96	111.909,96	0,89%	M	*S33	0,000000	12					
23/09/2035	0,89	995	390	175	32806								
0049 5368 103 0627720 22/07/2011 26/11/2010	94.000,00	92.275,53	92.275,53	1,89%	M	*142	0,400000	12					
26/11/2035	1,89	1165	512	103	40048								
0049 5368 103 0627726 22/07/2011 31/12/2010	114.154,76	113.007,01	113.007,01	2,10%	M	*	2,100000	12					
31/12/2040	2,10	1146	498	220	39296								
0049 5369 103 0617852 22/07/2011 4/11/2005	624.000,00	330.114,34	330.114,34	2,17%	M	*142	0,750000	12					
4/11/2045	2,17	2119	79	170	3212								

Santander de Titulización, SGFT, S.A.

FECHA : 21/07/11

SALLO3

HORA : 11:26:06

CREDITO

PAGINA: 152

LISTADO DE DERECHOS DE

HIPOTECARIO 7

FONDO DE TITULIZACION DE ACTIVOS FTH: SAN.

PRESTAMOS:

(13)	(1)	(2)	(3)	(4)	(5)	(6)	(7)	(8)	(9)	(10)	(11)	(12)
(13)	(14)	(15)	(16)	(17)								
0049 5370 103 0281811 22/07/2011 3/12/1999	120.202,42	64.867,22	64.867,22	3,00%	M	*140	0,250000	12				
1/01/2020	3,00	001470	000060	000156	1							
0049 5370 103 0603960 22/07/2011 30/04/2004	229.294,66	211.454,72	211.454,72	2,26%	M	*142	0,550000	12				

0017000QI 90001. TXT

5/11/2037	2,26	002337	000440	146	42222								
0049 5370 103	0604258	22/07/2011	27/09/2006	165.000,00	165.000,00	165.000,00	2,78%	M	*142	1,500000	12		
27/09/2048	2,78	2927	836	102	42382								
0049 5370 103	0604271	22/07/2011	2/02/2007	158.500,00	150.924,90	150.924,90	2,54%	M	*142	1,000000	12		
2/02/2047	2,54	1527	130	91	12359								
0049 5370 103	0604301	22/07/2011	14/06/2007	188.530,00	178.574,34	178.574,34	2,42%	M	*142	0,500000	12		
14/06/2047	2,42	865	141	68	1974								
0049 5370 103	0604312	22/07/2011	28/08/2007	100.000,00	95.527,58	95.527,58	2,09%	M	*142	0,850000	12		
28/08/2047	2,09	1840	426	35	30848								
0049 5370 103	0604318	22/07/2011	26/10/2007	170.000,00	162.537,59	162.537,59	1,92%	M	*142	0,550000	12		
26/10/2047	1,92	1878	803	186	46008								
0049 5370 103	0604331	22/07/2011	12/03/2008	179.644,00	172.701,38	172.701,38	2,42%	M	*142	0,900000	12		
12/03/2048	2,42	856	89	217	7700								
0049 5370 103	0604334	22/07/2011	27/03/2008	183.000,00	176.175,69	176.175,69	2,42%	M	*142	0,900000	12		
27/03/2048	2,42	3106	934	94	48900								
0049 5370 103	0604337	22/07/2011	6/05/2008	183.330,00	175.776,13	175.776,13	2,61%	M	*142	0,900000	12		
6/05/2047	2,61	1977	216	29	12945								
0049 5370 103	0604338	22/07/2011	7/05/2008	150.000,00	132.675,45	132.675,45	2,61%	M	*142	0,900000	12		
7/05/2028	2,61	1820	406	180	30105								
0049 5371 103	0605173	22/07/2011	2/12/2010	160.000,00	158.697,32	158.697,32	3,00%	M	*	3,000000	12		
31/12/2045	3,00	1796	1340	29	72899								
0049 5372 103	0620864	22/07/2011	20/05/2010	137.800,00	126.503,39	126.503,39	1,25%	M	*S33	0,000000	12		
20/09/2029	1,25	801	510	220	961								
0049 5374 103	0604477	22/07/2011	20/07/2010	271.000,00	264.849,39	264.849,39	1,94%	M	*142	0,950000	12		
20/07/2040	1,94	2544	441	88	33790								
0049 5376 103	0600764	22/07/2011	25/01/2007	200.000,00	180.159,67	180.159,67	2,24%	M	*142	0,750000	12		
25/01/2029	2,24	001726	000161	000002	1								
0049 5376 103	0600776	22/07/2011	22/05/2007	246.632,50	238.477,56	238.477,56	2,46%	M	*142	0,750000	12		
22/05/2037	2,46				12133								
0049 5376 103	0600804	22/07/2011	11/02/2008	201.219,19	186.755,59	186.755,59	2,14%	M	*142	0,600000	12		
11/02/2038	2,14	2351			63265								
0049 5376 103	0600817	22/07/2011	18/06/2008	370.000,00	352.868,67	352.868,67	1,97%	M	*142	0,750000	12		
1/07/2043	1,97	1804	51	54	8241								
0049 5376 103	0600879	22/07/2011	30/03/2010	150.000,00	147.320,98	147.320,98	2,27%	M	*142	0,750000	12		
30/03/2050	2,27	1754	93	42	10577								
0049 5376 103	0600893	22/07/2011	15/11/2010	123.085,00	122.147,64	122.147,64	3,00%	M	*	3,000000	12		
30/11/2050	3,00	1872	188		29136								
0049 5376 103	0600894	22/07/2011	16/11/2010	140.000,00	137.654,90	137.654,90	3,00%	M	*	3,000000	12		
30/11/2034	3,00				29166								
0049 5379 103	0603988	22/07/2011	4/09/2007	195.000,00	185.744,88	185.744,88	1,78%	M	*142	0,500000	12		
11/09/2047	1,78	3	238	60	18970								
0049 5381 103	0601857	22/07/2011	15/03/2007	92.828,87	86.320,64	86.320,64	4,93%	M	N/A2	0,000000	N/A		
15/03/2037	4,93	2124	211	124	14998								
0049 5383 103	0600184	22/07/2011	14/03/2007	110.000,00	102.368,77	102.368,77	2,27%	M	*142	0,750000	12		
14/03/2037	2,27	1528	68	106	10084								
0049 5384 103	0637074	22/07/2011	27/11/2003	145.500,00	121.541,57	121.541,57	4,93%	M	N/A2	0,000000	N/A		
5/04/2032	4,93	001403	000049	000022	3170								

0017000QI 90001. TXT

0049	5384	103	0637851	22/07/2011	30/07/2007	154.000,00	149.275,69	149.275,69	1,97%	M	*142	0,750000	12
			30/07/2037	1,97	1897	1896	172	29680					
0049	5384	103	0637855	22/07/2011	3/09/2007	159.000,00	154.367,36	154.367,36	2,03%	M	*142	0,750000	12
			3/09/2037	2,03	1702	1701	140	29699					
0049	5384	103	0637882	22/07/2011	27/11/2007	97.500,00	93.632,03	93.632,03	2,32%	M	*142	0,900000	12
			27/11/2047	2,32	1431	145	58	11205					
0049	5394	103	0650514	22/07/2011	31/01/2007	100.000,00	91.467,06	91.467,06	2,04%	M	*142	0,500000	12
			31/01/2037	2,04	1955	194	167	10104					
0049	5395	103	0600130	22/07/2011	5/07/2001	82.000,00	78.330,13	78.330,13	3,03%	M	*140	0,250000	12
			5/09/2038	3,03	1425	202	101	15440					
0049	5395	103	0621845	22/07/2011	20/12/2004	130.000,89	126.079,49	126.079,49	2,79%	M	*140	0,000000	12
			20/12/2044	2,79	001456	000217	000052	3					
0049	5395	103	0622012	22/07/2011	31/08/2007	134.000,00	124.277,00	124.277,00	2,03%	M	*142	0,750000	12
			31/08/2037	2,03	1487	236	162	20404					
0049	5395	103	0622020	22/07/2011	4/10/2007	139.000,00	131.388,78	131.388,78	2,22%	M	*142	0,850000	12
			4/10/2042	2,22	667	119	106	9568					
0049	5395	103	0622029	22/07/2011	30/11/2007	125.000,00	116.230,73	116.230,73	1,92%	M	*142	0,500000	12
			30/11/2037	1,92	2835	840	197	62646					
0049	5395	103	0622082	22/07/2011	3/06/2010	170.000,00	166.737,85	166.737,85	2,32%	M	*142	0,400000	12
			3/06/2050	2,32	1415	601	60	32019					
0049	5395	103	0622099	22/07/2011	9/12/2010	158.458,73	156.586,63	156.586,63	1,89%	M	*	1,895000	12
			9/12/2045	1,89	1788	239	221	17091					
0049	5396	103	0607364	22/07/2011	19/12/2005	122.000,00	116.439,46	116.439,46	2,17%	M	*142	0,750000	12
			19/12/2030	2,17	1919	126	33	6209					
0049	5396	103	0607392	22/07/2011	30/05/2006	211.000,00	203.370,18	203.370,18	2,47%	M	*142	0,760000	12
			30/05/2036	2,47	1839	460	139	52181					
0049	5396	103	0607436	22/07/2011	29/06/2007	140.901,00	135.083,76	135.083,76	1,96%	M	*142	0,750000	12
			29/06/2047	1,96	1928	514	117	58777					
0049	5396	103	0607443	22/07/2011	10/10/2007	145.069,00	138.822,16	138.822,16	2,22%	M	*142	0,850000	12
			10/10/2047	2,22	1912	503	1912	52794					
0049	5396	103	0607491	22/07/2011	12/03/2010	80.000,00	76.813,01	76.813,01	3,27%	M	*142	1,750000	12
			12/03/2030	3,27	1844	462	5	38336					
0049	5397	103	0623799	22/07/2011	2/07/2007	160.000,00	154.802,01	154.802,01	1,97%	M	*142	0,750000	12
			2/07/2037	1,97	921	250	7	7500					
0049	5400	103	0601537	22/07/2011	16/07/2001	368.858,72	321.379,61	321.379,61	1,72%	M	*142	0,500000	12
			16/07/2031	1,72	002252	000982	000049	24966					
0049	5400	103	0604952	22/07/2011	6/03/2002	60.405,85	42.838,06	42.838,06	5,95%	M	N/A2	0,000000	N/A
			6/07/2017	5,95	000001	000197	000035	1					
0049	5400	103	0606697	22/07/2011	19/04/2002	150.000,93	134.645,33	134.645,33	2,20%	M	*142	0,650000	12
			19/04/2032	2,20	002154	000885	000128	42838					
0049	5400	103	0617195	22/07/2011	14/06/2007	185.000,00	172.625,68	172.625,68	2,42%	M	*142	0,500000	12
			14/06/2042	2,42	1226	109	106	17411					
0049	5400	103	0617248	22/07/2011	27/11/2007	300.200,00	255.032,80	255.032,80	1,92%	M	*142	0,500000	12
			27/11/2037	1,92	2800	503	181	48057					
0049	5400	103	0617293	22/07/2011	6/05/2008	80.000,00	74.508,65	74.508,65	2,21%	M	*142	0,500000	12
			6/05/2038	2,21	1	1008	79	75614					

Santander de Ti tul i zaci ón, SGFT, S. A.

SALLO3

HORA : 11:26:06

CREDI TO

PAGI NA: 153

LI STADO DE DERECHOS DE

HI POTECARIO 7

FONDO DE TITULIZACION DE ACTIVOS FTH: SAN.

PRESTAMOS:

(13)	(1)	(14)	(15)	(2)	(3)	(4)	(5)	(6)	(7)	(8)	(9)	(10)	(11)	(12)
				(16)	(17)									
0049 5400 103	0617294	22/07/2011	6/05/2008	65.000,00	60.445,12	60.445,12	2,18%	M	*142	0,470000	12			
6/05/2038	2,18 1	1008	63	75598										
0049 5400 103	0617367	22/07/2011	24/02/2009	269.440,00	256.673,14	256.673,14	0,81%	M	*S33	0,000000	12			
28/02/2049	0,81 1	1	1	1										
0049 5400 103	0617435	22/07/2011	22/10/2009	180.000,00	172.639,99	172.639,99	2,27%	M	*142	0,900000	12			
22/10/2039	2,27 1869	160	127	20124										
0049 5400 103	0617457	22/07/2011	30/12/2009	380.000,00	369.905,77	369.905,77	1,82%	M	*142	0,400000	12			
30/12/2049	1,82 694	121	101	6797										
0049 5400 103	0617469	22/07/2011	5/02/2010	387.200,00	373.753,43	373.753,43	2,44%	M	*142	0,900000	12			
5/02/2040	2,44 1258	76	155	7255										
0049 5400 103	0617477	22/07/2011	18/02/2010	180.000,00	175.514,60	175.514,60	1,94%	M	*142	0,400000	12			
18/02/2050	1,94 2417	377	91	40061										
0049 5400 103	0617481	22/07/2011	1/03/2010	92.390,00	87.943,61	87.943,61	1,00%	M	*S33	0,000000	12			
1/03/2035	1,00 2801	504	143	31869										
0049 5400 103	0617486	22/07/2011	5/03/2010	150.000,00	144.834,72	144.834,72	1,92%	M	*142	0,400000	12			
5/03/2040	1,92	616	146	54742										
0049 5400 103	0617493	22/07/2011	18/03/2010	233.000,00	227.512,77	227.512,77	1,92%	M	*142	0,400000	12			
18/03/2050	1,92 2683	1063	203	77267										
0049 5400 103	0617495	22/07/2011	19/03/2010	195.000,00	189.415,17	189.415,17	2,27%	M	*142	0,750000	12			
19/03/2040	2,27	616	124	54720										
0049 5400 103	0617497	22/07/2011	26/03/2010	281.000,00	271.905,01	271.905,01	1,92%	M	*142	0,400000	12			
26/03/2040	1,92 656	476	111	27875										
0049 5400 103	0617503	22/07/2011	16/04/2010	300.000,00	285.791,25	285.791,25	2,45%	M	*142	0,900000	12			
16/04/2040	2,45 2680	106	136	7571										
0049 5400 103	0617504	22/07/2011	29/04/2010	360.000,00	342.591,13	342.591,13	1,95%	M	*142	0,400000	12			
29/04/2050	1,95 2940	34	53	2331										
0049 5400 103	0617512	22/07/2011	14/05/2010	370.000,00	359.333,87	359.333,87	2,61%	M	*142	0,900000	12			
14/05/2040	2,61 1870	145	225	17802										
0049 5400 103	0617519	22/07/2011	8/06/2010	211.000,00	203.342,68	203.342,68	2,42%	M	*142	0,500000	12			
8/07/2034	2,42 251	105	22	9862										
0049 5400 103	0617562	22/07/2011	16/11/2010	345.600,00	341.728,43	341.728,43	1,90%	M	*	1,900000	12			
16/11/2050	1,90 2865	218	175	18095										
0049 5400 103	0617569	22/07/2011	13/12/2010	118.000,00	116.299,13	116.299,13	1,94%	M	*142	0,400000	12			

0017000QI 90001. TXT

13/12/2040	1,94	1331	512	99	35641							
0049 5401 103 0606810 22/07/2011 27/06/2007	216.000,00	191.414,58	191.414,58	1,72%	M	*142	0,500000	12				
2/10/2035	1,72	1266	758	163	50661							
0049 5402 103 0625955 22/07/2011 20/12/2007	440.000,00	401.949,05	401.949,05	1,82%	M	*142	0,400000	12				
20/01/2037	1,82	2747	174	22	13107							
0049 5403 103 0626903 22/07/2011 12/11/2003	174.868,86	146.598,63	146.598,63	2,17%	M	*142	0,750000	12				
12/11/2028	2,17	002210	000580	000009	4							
0049 5403 103 0627192 22/07/2011 9/01/2007	121.000,00	111.032,38	111.032,38	2,49%	M	*142	1,000000	12				
9/01/2029	2,49	1549	724	210	60517							
0049 5403 103 0627253 22/07/2011 29/06/2010	288.900,00	280.590,75	280.590,75	2,50%	M	*142	0,400000	12				
29/07/2049	2,50	2683	1063	159	77223							
0049 5403 103 0627254 22/07/2011 21/07/2010	165.000,00	162.264,42	162.264,42	2,50%	M	*142	0,400000	12				
21/07/2045	2,50		238	161	21116							
0049 5404 103 0611583 22/07/2011 11/06/2007	153.099,00	145.517,95	145.517,95	2,77%	M	*142	0,850000	12				
11/06/2047	2,77	565	451	90	61289							
0049 5404 103 0611611 22/07/2011 8/02/2008	136.100,00	127.271,50	127.271,50	2,39%	M	*142	0,850000	12				
8/02/2038	2,39	995	318	208	27584							
0049 5404 103 0611621 22/07/2011 11/03/2008	150.000,00	139.479,97	139.479,97	1,92%	M	*142	0,400000	12				
11/03/2038	1,92	1504	546	121	43415							
0049 5404 103 0611637 22/07/2011 29/05/2008	160.000,00	141.240,34	141.240,34	2,11%	M	*142	0,400000	12				
29/05/2028	2,11	1199	188	65	15434							
0049 5404 103 0611786 22/07/2011 30/07/2010	200.000,00	196.760,50	196.760,50	1,68%	M	*142	0,400000	12				
30/07/2050	1,68	1574	616	53	46505							
0049 5405 103 0609076 22/07/2011 20/05/2010	126.400,00	119.447,55	119.447,55	2,96%	M	*142	1,250000	12				
20/05/2025	2,96	1881	58	212	9095							
0049 5407 103 0603970 22/07/2011 4/12/2003	159.200,00	144.932,67	144.932,67	2,17%	M	*142	0,750000	12				
4/12/2033	2,17	000173	000069	000010	2							
0049 5407 103 0604411 22/07/2011 28/06/2007	180.000,08	166.874,97	166.874,97	3,21%	M	*142	2,000000	12				
28/06/2022	3,21	1141	130	18	15646							
0049 5408 103 0607836 22/07/2011 20/11/2007	78.000,00	63.421,13	63.421,13	2,17%	M	*142	0,750000	12				
20/11/2022	2,17	1307	53	178	6018							
0049 5408 103 0607860 22/07/2011 5/04/2010	200.000,00	196.115,66	196.115,66	2,40%	M	*142	0,850000	12				
5/04/2050	2,40		507	167	50729							
0049 5409 103 0605950 22/07/2011 16/12/2010	190.000,00	188.155,99	188.155,99	1,94%	M	*142	0,400000	12				
16/12/2050	1,94		896	5	71120							
0049 5410 103 0600005 22/07/2011 2/06/2000	20.000,00	18.992,33	18.992,33	3,25%	M	*140	0,000000	12				
2/06/2030	3,25	1410	103	107	20141							
0049 5410 103 0600398 22/07/2011 29/12/2010	42.300,00	41.798,59	41.798,59	2,19%	M	*142	0,650000	12				
29/12/2040	2,19	2597	964	124	66031							
0049 5411 103 0601291 22/07/2011 31/08/2005	246.000,00	241.919,66	241.919,66	1,99%	M	*142	0,750000	12				
31/08/2045	1,99	1314	22	102	2843							
0049 5411 103 0601415 22/07/2011 11/12/2006	182.000,00	172.191,51	172.191,51	2,57%	M	*142	1,150000	12				
11/12/2036	2,57	1743	138	11	5949							
0049 5411 103 0601431 22/07/2011 1/06/2007	195.000,00	185.349,86	185.349,86	2,67%	M	*142	0,750000	12				
1/06/2037	2,67	1150	82	131	7225							
0049 5411 103 0601493 22/07/2011 8/04/2008	120.000,00	111.691,97	111.691,97	2,05%	M	*142	0,500000	12				
8/04/2038	2,05	1338	164	20	23408							

0017000QI 90001. TXT

0049	5411	103	0601603	22/07/2011	17/09/2010	220.000,00	215.370,86	215.370,86	1,82% M	*142	0,400000	12
	17/09/2040		1,82	1830	151	13	19233					
0049	5413	103	0600886	22/07/2011	29/11/2002	138.000,00	108.244,05	108.244,05	1,97% M	*142	0,550000	12
	29/11/2024		1,97	000965	000235	000001	1					
0049	5413	103	0601358	22/07/2011	10/04/2006	330.694,90	329.182,37	329.182,37	2,40% M	*142	0,850000	12
	10/04/2046		2,40	1584	124	170	3823					
0049	5413	103	0601405	22/07/2011	26/10/2007	848.315,00	800.010,27	800.010,27	2,07% M	*142	0,700000	12
	26/10/2037		2,07	1291	187	58	12060					
0049	5414	103	0636442	22/07/2011	18/07/2007	399.570,00	388.047,44	388.047,44	1,97% M	*142	0,750000	12
	18/07/2037		1,97	2242	603	48	46338					
0049	5414	103	0636443	22/07/2011	2/08/2007	152.500,00	147.787,77	147.787,77	1,99% M	*142	0,750000	12
	2/08/2037		1,99	1935	409	231	32912					
0049	5414	103	0636463	22/07/2011	3/04/2008	137.400,00	121.860,92	121.860,92	2,20% M	*142	0,650000	12
	3/04/2029		2,20	2940	1301	177	69037					
0049	5414	103	0636554	22/07/2011	7/05/2010	244.100,00	238.065,67	238.065,67	2,10% M	*142	0,390000	12
	7/05/2045		2,10	2971	334	130	24326					

Santander de Titulización, SGFT, S. A.

FECHA : 21/07/11

SALLO3

HORA : 11:26:06

CREDITO

PAGINA: 154

LISTADO DE DERECHOS DE

HIPOTECARIO 7

FONDO DE TITULIZACION DE ACTIVOS FTH: SAN.

PRESTAMOS:

(13)	(1)	(2)	(3)	(4)	(5)	(6)	(7)	(8)	(9)	(10)	(11)	(12)
(13)	(14)	(15)	(16)	(17)	(4)	(5)	(6)	(7)	(8)	(9)	(10)	(11)
0049	5414	103	0636567	22/07/2011	15/12/2010	189.000,00	186.786,65	186.786,65	1,94% M	*142	0,400000	12
	15/12/2045		1,94	2674	1035	55	60754					
0049	5414	103	0636568	22/07/2011	22/12/2010	146.882,69	145.661,76	145.661,76	1,94% M	*	1,941000	12
	22/12/2050		1,94	2686	1047	94	61249					
0049	5415	103	0792403	22/07/2011	2/08/2005	231.230,63	219.048,39	219.048,39	1,99% M	*142	0,750000	12
	2/08/2045		1,99	3697	895	39	48086					
0049	5415	103	0792446	22/07/2011	17/01/2006	162.000,00	156.712,85	156.712,85	2,14% M	*142	0,650000	12
	17/01/2044		2,14	3587	109	210	10101					
0049	5415	103	0792622	22/07/2011	27/08/2007	222.000,00	210.000,00	210.000,00	2,09% M	*142	0,850000	12
	27/04/2045		2,09	1955	1955	183	14894					
0049	5415	103	0792624	22/07/2011	19/09/2007	230.000,00	223.555,47	223.555,47	2,03% M	*142	0,750000	12
	19/09/2037		2,03	3798	25	161	1899					
0049	5415	103	0792659	22/07/2011	7/04/2008	199.000,00	196.697,78	196.697,78	2,40% M	*142	0,850000	12
	7/04/2048		2,40	3085	4112	68	24054					
0049	5415	103	0792661	22/07/2011	5/12/2007	215.000,00	206.958,47	206.958,47	2,27% M	*142	0,850000	12
	5/12/2047		2,27	1610	144	123	12029					

0017000QI 90001. TXT

0049	5415	103	0792669	22/07/2011	23/05/2008	210.000,00	201.446,23	201.446,23	2,31%	M	*142	0,600000	12
			23/05/2048	2,31	3571	30	108	3726					
0049	5415	103	0792670	22/07/2011	2/08/2007	216.000,00	205.251,32	205.251,32	1,74%	M	*142	0,500000	12
			2/08/2047	1,74	2726	35	9	1629					
0049	5415	103	0792686	22/07/2011	7/10/2008	159.000,00	149.036,75	149.036,75	3,37%	M	*142	2,000000	12
			7/10/2033	3,37	3085	412	133	24076					
0049	5415	103	0792829	22/07/2011	11/01/2010	442.834,00	428.829,69	428.829,69	1,89%	M	*142	0,400000	12
			11/01/2045	1,89	3697	895	73	48103					
0049	5415	103	0792862	22/07/2011	28/05/2010	59.000,00	57.282,34	57.282,34	2,28%	M	*142	1,000000	12
			2/06/2035	2,28	3575	773	49	40954					
0049	5415	103	0792867	22/07/2011	11/06/2010	143.000,00	140.444,19	140.444,19	2,72%	M	*142	0,800000	12
			11/06/2045	2,72	3797	45	16	4526					
0049	5415	103	0792894	22/07/2011	19/11/2010	450.000,00	445.587,66	445.587,66	1,89%	M	*142	0,400000	12
			19/11/2050	1,89	3071	54	40	2662					
0049	5417	103	0625962	22/07/2011	26/06/2007	143.974,32	137.031,52	137.031,52	2,07%	M	*142	0,850000	12
			5/07/2047	2,07	2589	850	83	41763					
0049	5417	103	0626008	22/07/2011	11/06/2008	110.000,00	101.281,91	101.281,91	3,17%	M	*142	1,250000	12
			11/06/2033	3,17	2498	784	202	52170					
0049	5417	103	0626041	22/07/2011	22/06/2009	410.000,00	378.956,80	378.956,80	1,96%	M	*142	0,750000	12
			22/06/2029	1,96	2724	942	205	21476					
0049	5417	103	0626070	22/07/2011	30/03/2010	160.000,00	156.534,87	156.534,87	1,92%	M	*142	0,400000	12
			30/03/2050	1,92	2327	77	216	9682					
0049	5417	103	0626075	22/07/2011	19/07/2010	140.000,00	136.720,46	136.720,46	1,75%	M	*142	0,400000	12
			19/07/2040	1,75	3269	1295	168	46676					
0049	5420	103	0721039	22/07/2011	14/09/2007	249.416,00	243.398,99	243.398,99	2,28%	M	*142	1,000000	12
			14/09/2037	2,28	1867	1866	191	83250					
0049	5420	103	0721082	22/07/2011	27/12/2007	360.000,00	337.955,25	337.955,25	2,22%	M	*142	0,800000	12
			27/12/2029	2,22	2006	1252	220	49506					
0049	5420	103	0721083	22/07/2011	27/12/2007	290.780,00	277.716,28	277.716,28	2,92%	M	*142	1,500000	12
			27/12/2042	2,92				11703					
0049	5420	103	0721328	22/07/2011	15/01/2010	170.000,00	163.425,53	163.425,53	1,89%	M	*142	0,400000	12
			15/01/2040	1,89	2048	0081	0172	4354					
0049	5420	103	0721333	22/07/2011	5/02/2010	570.000,00	549.173,99	549.173,99	1,93%	M	*142	0,390000	12
			5/02/2040	1,93	500	244	225	13115					
0049	5420	103	0721351	22/07/2011	16/04/2010	172.000,00	167.967,67	167.967,67	2,45%	M	*142	0,900000	12
			16/04/2040	2,45	1623	60	13	2795					
0049	5420	103	0721359	22/07/2011	20/05/2010	192.000,00	187.578,05	187.578,05	2,11%	M	*142	0,400000	12
			20/05/2045	2,11	2419	86	61	4196					
0049	5420	103	0721373	22/07/2011	30/06/2010	90.000,00	88.415,10	88.415,10	4,00%	M	*142	1,000000	12
			5/07/2040	4,00	760	97	158	5776					
0049	5420	103	0721387	22/07/2011	30/08/2010	190.446,38	185.368,50	185.368,50	1,78%	M	*	1,781000	12
			30/08/2035	1,78	2139	689	184	28978					
0049	5420	103	0721409	22/07/2011	22/10/2010	147.000,00	144.626,32	144.626,32	2,07%	M	*	2,070000	12
			22/10/2040	2,07	3556	990	31	37789					
0049	5420	103	0721421	22/07/2011	10/12/2010	333.000,00	329.734,91	329.734,91	1,89%	M	*	1,895000	12
			10/12/2050	1,89	1106	1106	30	61090					
0049	5420	103	0721427	22/07/2011	20/12/2010	270.000,00	267.102,34	267.102,34	2,79%	M	*	2,791000	12

0017000QI 90001. TXT

20/12/2040	2,79	2364	838	221	32738								
0049 5420 103 0721433 22/07/2011 30/12/2010	180.000,00	177.798,99	177.798,99	2,00%	M	*	2,000000	12					
30/12/2040	2,00	2231	2231	112	10969								
0049 5421 103 0671869 22/07/2011 2/03/2007	529.000,00	483.568,64	483.568,64	2,12%	M	*142	0,600000	12					
2/03/2037	2,12	634	320	69	22463								
0049 5421 103 0671902 22/07/2011 10/08/2007	155.525,00	149.268,45	149.268,45	2,24%	M	*142	1,000000	12					
10/08/2047	2,24	1071	237	98	5349								
0049 5421 103 0672005 22/07/2011 8/06/2010	219.000,00	212.879,60	212.879,60	2,32%	M	*142	0,400000	12					
8/06/2040	2,32	957	512	132	16573								
0049 5421 103 0672006 22/07/2011 14/06/2010	161.000,00	159.178,83	159.178,83	2,92%	M	*142	1,000000	12					
14/06/2050	2,92	1065	908	137	41777								
0049 5421 103 0672017 22/07/2011 5/11/2010	285.480,00	280.681,05	280.681,05	1,82%	M	*	1,820000	12					
5/11/2040	1,82				3791								
0049 5422 103 0607672 22/07/2011 28/10/2010	235.000,00	231.049,62	231.049,62	1,82%	M	*142	0,400000	12					
28/10/2040	1,82	2291	235	119	6724								
0049 5422 103 0607674 22/07/2011 3/11/2010	320.000,00	314.684,95	314.684,95	1,89%	M	*142	0,400000	12					
3/11/2040	1,89	1535	368	176	220819								
0049 5423 103 0600153 22/07/2011 27/12/2000	130.000,99	111.749,90	111.749,90	2,46%	M	*142	0,750000	12					
27/12/2030	2,46	002629	000283	000142	3								
0049 5423 103 0606906 22/07/2011 29/05/2006	300.000,45	278.887,23	278.887,23	2,46%	M	*142	0,750000	12					
29/01/2038	2,46				7432								
0049 5423 103 0607003 22/07/2011 28/05/2007	94.000,00	86.760,10	86.760,10	2,86%	M	*142	1,150000	12					
28/05/2037	2,86	713	157	712	53885								
0049 5423 103 0607064 22/07/2011 12/03/2008	190.000,00	177.379,05	177.379,05	2,27%	M	*142	0,750000	12					
12/03/2038	2,27	2843	547	188	9203								
0049 5423 103 0607082 22/07/2011 12/12/2008	200.000,00	189.968,43	189.968,43	2,42%	M	*142	1,000000	12					
12/12/2038	2,42	1409	231	177	10904								
0049 5423 103 0607091 22/07/2011 23/07/2009	140.000,00	138.011,94	138.011,94	2,97%	M	*142	1,750000	12					
30/07/2049	2,97	1033	635	18	33723								
0049 5423 103 0607111 22/07/2011 21/06/2010	250.000,00	244.676,43	244.676,43	1,64%	M	*142	0,400000	12					
10/07/2045	1,64	262	145	122	5767								
0049 5423 103 0607112 22/07/2011 28/06/2010	175.438,08	171.925,69	171.925,69	3,25%	M	*142	1,000000	12					
28/06/2040	3,25	1549	375	98	16867								

SALL03

CREDI TO

HI POTE CARI O 7

FECHA : 21/07/11

HORA : 11:26:06

PAGI NA: 155

LI STADO DE DERECHOS DE

FONDO DE TI TULI ZACION DE ACTI VOS FTH: SAN.

PRESTAMOS:

(13)	(1)	(14)	(15)	(2)	(16)	(3)	(17)	(4)	(5)	(6)	(7)	(8)	(9)	(10)	(11)	(12)
------	-----	------	------	-----	------	-----	------	-----	-----	-----	-----	-----	-----	------	------	------

0017000QI 90001. TXT

0049	5427	103	0657175	22/07/2011	27/07/2007	131.000,00	130.392,53	130.392,53	3,22%	M	*142	2,000000	12
			27/07/2042	3,22	2850	225	204	11971					
0049	5427	103	0657176	22/07/2011	27/07/2007	175.000,00	166.775,63	166.775,63	1,97%	M	*142	0,750000	12
			27/07/2047	1,97	1234	354	96	16644					
0049	5427	103	0657201	22/07/2011	8/01/2008	286.000,00	266.098,00	266.098,00	1,89%	M	*142	0,400000	12
			8/01/2038	1,89	1502	925	35	27195					
0049	5427	103	0657208	22/07/2011	5/02/2008	140.000,00	133.775,46	133.775,46	2,44%	M	*142	0,900000	12
			5/02/2043	2,44	2575	286	64	15562					
0049	5427	103	0657218	22/07/2011	10/04/2008	265.618,90	256.079,96	256.079,96	2,45%	M	*142	0,900000	12
			10/04/2048	2,45	1537	1537	169	75100					
0049	5427	103	0657344	22/07/2011	14/04/2010	390.000,00	379.712,95	379.712,95	1,95%	M	*142	0,400000	12
			14/04/2045	1,95	1046	578	198	9477					
0049	5427	103	0657346	22/07/2011	7/05/2010	600.000,00	582.574,77	582.574,77	2,11%	M	*142	0,400000	12
			7/05/2040	2,11	3058	757	111	33463					
0049	5428	103	0683642	22/07/2011	20/05/2004	134.000,00	118.361,60	118.361,60	2,61%	M	*142	0,900000	12
			20/05/2034	2,61	3333	838	110	2338					
0049	5428	103	0684211	22/07/2011	18/01/2008	278.801,24	267.947,07	267.947,07	2,34%	M	*142	0,850000	12
			18/01/2048	2,34	2402	231	73	11631					
0049	5428	103	0684274	22/07/2011	19/03/2010	270.000,00	261.261,10	261.261,10	1,92%	M	*142	0,400000	12
			19/03/2040	1,92	1604	320	61	9409					
0049	5428	103	0684283	22/07/2011	5/08/2010	129.500,00	126.477,46	126.477,46	1,77%	M	*142	0,400000	12
			5/08/2040	1,77	1140	650	100	22895					
0049	5428	103	0684298	22/07/2011	20/12/2010	130.000,00	128.919,44	128.919,44	1,94%	M	*	1,941000	12
			20/12/2050	1,94	309	309	127	21658					
0049	5431	103	0604480	22/07/2011	26/11/2010	216.000,00	197.800,06	197.800,06	1,89%	M	*142	0,400000	12
			26/03/2038	1,89	1	46	111	3004					
0049	5432	103	0743257	22/07/2011	30/03/2007	151.165,56	146.334,95	146.334,95	2,27%	M	*142	0,750000	12
			30/03/2037	2,27	1604	110	150	11343					
0049	5432	103	0743343	22/07/2011	4/01/2008	130.000,00	121.274,86	121.274,86	2,09%	M	*142	0,600000	12
			4/01/2038	2,09				33265					
0049	5432	103	0743352	22/07/2011	17/01/2008	150.000,00	137.135,57	137.135,57	2,09%	M	*142	0,600000	12
			17/01/2033	2,09	1	1		33251					
0049	5432	103	0743366	22/07/2011	7/03/2008	150.000,00	136.554,00	136.554,00	2,07%	M	*142	0,550000	12
			7/03/2033	2,07				33258					
0049	5432	103	0743547	22/07/2011	25/01/2010	120.000,00	115.001,67	115.001,67	1,00%	M	*S33	0,000000	12
			30/01/2040	1,00	776	318	9	38291					
0049	5432	103	0743550	22/07/2011	27/01/2010	101.022,85	97.986,02	97.986,02	2,24%	M	*142	0,750000	12
			27/01/2040	2,24	1904	864	134	64870					
0049	5432	103	0743556	22/07/2011	12/02/2010	155.000,00	150.351,82	150.351,82	2,29%	M	*142	0,750000	12
			12/02/2040	2,29		616	130	54726					
0049	5432	103	0743561	22/07/2011	18/02/2010	187.000,00	181.920,27	181.920,27	2,29%	M	*142	0,750000	12
			18/02/2040	2,29		616	122	54718					
0049	5432	103	0743621	22/07/2011	31/08/2010	156.749,00	154.394,66	154.394,66	3,25%	M	*	3,250000	12
			31/08/2040	3,25	1946	878	21	64865					
0049	5432	103	0743622	22/07/2011	6/09/2010	239.000,00	235.023,28	235.023,28	3,25%	M	*	3,250000	12
			6/09/2040	3,25	1946	878	86	64891					

0017000QI 90001. TXT

0049	5432	103	0743624	22/07/2011	20/09/2010	209.000,00	205.200,69	205.200,69	2,07%	M	*	2,071000	12
			2,07	1946	878	101	64897						
0049	5432	103	0743625	22/07/2011	1/10/2010	232.000,00	229.022,50	229.022,50	1,82%	M	*142	0,400000	12
			1,82	1923	139	101	12962						
0049	5432	103	0743627	22/07/2011	4/10/2010	160.000,00	154.986,58	154.986,58	1,81%	M	*	1,811000	12
			1,81	1146	191	48	33810						
0049	5432	103	0743630	22/07/2011	19/10/2010	230.000,00	226.375,40	226.375,40	2,22%	M	*	2,220000	12
			2,22	1946	878	31	64869						
0049	5432	103	0743635	22/07/2011	22/11/2010	130.000,00	128.187,06	128.187,06	2,14%	M	*142	0,650000	12
			2,14	3068	577	158	53463						
0049	5432	103	0743649	22/07/2011	30/12/2010	196.400,00	194.330,50	194.330,50	2,90%	M	*	2,900000	12
			2,90	3179	265	131	20674						
0049	5433	103	0601276	22/07/2011	4/10/2007	100.000,00	87.539,84	87.539,84	0,92%	M	*S33	0,000000	12
			0,92	1746	195	140	19582						
0049	5435	103	0608036	22/07/2011	7/04/2008	151.600,00	141.974,48	141.974,48	2,55%	M	*142	1,000000	12
			2,55	1510	512	125	39495						
0049	5436	103	0721339	22/07/2011	15/12/2005	254.000,00	251.208,43	251.208,43	2,27%	M	*142	0,850000	12
			2,27	2480	821	5	34069						
0049	5436	103	0721545	22/07/2011	8/06/2007	360.000,00	360.000,00	360.000,00	2,92%	M	*142	1,000000	12
			2,92	2751	577	162	53436						
0049	5436	103	0721558	22/07/2011	25/07/2007	182.000,00	172.806,61	172.806,61	1,62%	M	*142	0,400000	12
			1,62	3439	186	208	7862						
0049	5436	103	0721603	22/07/2011	21/01/2008	220.000,00	209.863,00	209.863,00	1,89%	M	*142	0,400000	12
			1,89	3718	657	181	24467						
0049	5436	103	0721621	22/07/2011	16/04/2008	150.000,00	146.446,92	146.446,92	1,95%	M	*142	0,400000	12
			1,95	3090	451	129	24350						
0049	5436	103	0721755	22/07/2011	28/01/2010	178.000,00	173.558,59	173.558,59	1,89%	M	*142	0,400000	12
			1,89	3079	1149	180	42151						
0049	5436	103	0721763	22/07/2011	16/03/2010	136.500,00	132.649,69	132.649,69	1,92%	M	*142	0,400000	12
			1,92	3336	1319	173	53441						
0049	5436	103	0721769	22/07/2011	12/04/2010	259.000,00	253.263,02	253.263,02	1,95%	M	*142	0,400000	12
			1,95	1793	676	125	25836						
0049	5436	103	0721774	22/07/2011	4/06/2010	372.000,00	364.896,04	364.896,04	2,32%	M	*142	0,400000	12
			2,32	2570	1468	167	29862						
0049	5436	103	0721781	22/07/2011	29/06/2010	216.000,00	211.400,42	211.400,42	1,64%	M	*142	0,400000	12
			1,64	3335	1318	193	53339						
0049	5441	103	0608595	22/07/2011	25/10/2007	120.000,00	115.287,99	115.287,99	2,62%	M	*142	1,250000	12
			2,62				8481						
0049	5442	103	0605286	22/07/2011	25/02/2010	175.000,00	168.976,57	168.976,57	1,94%	M	*142	0,400000	12
			1,94	1282	785	154	44887						
0049	5442	103	0605290	22/07/2011	5/10/2010	360.000,00	354.444,35	354.444,35	1,82%	M	*142	0,400000	12
			1,82	2734	557	87	38955						
0049	5443	103	0612314	22/07/2011	8/02/2006	210.000,00	193.474,02	193.474,02	2,39%	M	*142	0,850000	12
			2,39	1578	423	96	25644						
0049	5443	103	0612373	22/07/2011	12/11/2007	170.000,00	158.239,67	158.239,67	1,82%	M	*142	0,400000	12
			1,82	2249	594	106	61344						
0049	5443	103	0612379	22/07/2011	11/02/2008	230.000,00	220.121,13	220.121,13	1,94%	M	*142	0,400000	12

0017000QI 90001. TXT

11/02/2048 1,94 3108 1191 81 65185
 0049 5443 103 0612381 22/07/2011 12/03/2008 270.000,00 258.083,87 258.083,87 1,92% M *142 0,400000 12
 12/03/2048 1,92 2073 483 13 28159
 Santander de Titulización, SGFT, S.A.

FECHA : 21/07/11

SALL03

HORA : 11:26:06

CREDITO

PAGINA: 156

LISTADO DE DERECHOS DE

HIPOTECARIO 7

FONDO DE TITULIZACION DE ACTIVOS FTH: SAN.

PRESTAMOS:

(13)	(1)	(2)	(3)	(4)	(5)	(6)	(7)	(8)	(9)	(10)	(11)	(12)
(13)	(14)	(15)	(16)	(17)								
0049 5443 103	0612447	22/07/2011	17/12/2010	130.000,00	128.453,23	128.453,23	2,19% M	*142	0,650000	12		
17/12/2040	2,19 2042	484	47	374								
0049 5443 103	0612449	22/07/2011	29/12/2010	250.000,00	218.375,22	218.375,22	1,94% M	*	1,941000	12		
29/05/2044	1,94 2611	11	141	596								
0049 5443 103	0612451	22/07/2011	31/12/2010	180.000,00	178.180,38	178.180,38	1,90% M	*	1,900000	12		
31/12/2045	1,90 837	494	43	31925								
0049 5444 103	0666452	22/07/2011	14/06/2007	203.603,00	194.927,78	194.927,78	2,67% M	*142	0,750000	12		
14/06/2047	2,67 2394	289	194	20490								
0049 5444 103	0666467	22/07/2011	15/04/2008	157.200,00	153.476,33	153.476,33	1,95% M	*142	0,400000	12		
15/04/2048	1,95 806	54	75	3568								
0049 5444 103	0666511	22/07/2011	30/07/2010	234.900,00	231.095,20	231.095,20	1,68% M	*142	0,400000	12		
30/07/2050	1,68 2407	51	121	4867								
0049 5445 103	0604366	22/07/2011	8/06/2007	160.000,00	154.350,79	154.350,79	2,67% M	*142	0,750000	12		
8/06/2037	2,67 976	218	80	21239								
0049 5445 103	0604369	22/07/2011	18/09/2007	125.000,00	118.298,62	118.298,62	2,03% M	*142	0,750000	12		
18/09/2037	2,03 1536	103	123	6524								
0049 5445 103	0604379	22/07/2011	15/02/2008	239.000,00	229.560,62	229.560,62	2,39% M	*142	0,850000	12		
15/02/2048	2,39 2543	121	70	9145								
0049 5446 103	0608862	22/07/2011	28/03/2008	201.709,44	190.521,44	190.521,44	2,77% M	*142	1,250000	12		
28/03/2038	2,77 2790	613	43	42832								
0049 5446 103	0608977	22/07/2011	26/11/2010	300.000,00	297.058,49	297.058,49	1,89% M	*142	0,400000	12		
30/11/2050	1,89 1536	402	73	22643								
0049 5446 103	0608982	22/07/2011	14/12/2010	224.000,00	221.557,43	221.557,43	0,97% M	*S33	0,000000	12		
31/12/2048	0,97 1549	410	141	22454								
0049 5447 103	0607195	22/07/2011	2/08/2007	306.800,00	297.217,05	297.217,05	1,99% M	*142	0,750000	12		
2/08/2037	1,99 2539	130	69	9340								
0049 5447 103	0607226	22/07/2011	11/03/2008	120.000,00	120.000,00	120.000,00	2,40% M	*142	0,850000	12		
5/04/2048	2,40 2687	389	156	30313								
0049 5448 103	0610036	22/07/2011	5/03/2010	170.000,00	165.996,42	165.996,42	1,92% M	*142	0,400000	12		

0017000QI 90001. TXT

5/03/2050	1,92	1745	366	125	21299							
0049 5449 103 0608534 22/07/2011	2/03/2010	214.000,00	207.969,70	207.969,70	1,92%	M	*142	0,400000	12			
2/03/2045	1,92	2515	211	127	13118							
0049 5449 103 0608546 22/07/2011	12/07/2010	149.000,00	146.365,36	146.365,36	1,68%	M	*142	0,400000	12			
12/07/2050	1,68	2287	231	76	25821							
0049 5449 103 0608558 22/07/2011	30/11/2010	330.000,00	326.033,44	326.033,44	2,01%	M	*142	0,520000	12			
30/11/2044	2,01	3160	1035	11	61974							
0049 5449 103 0608559 22/07/2011	17/12/2010	375.840,00	372.575,85	372.575,85	3,00%	M	*	3,000000	12			
17/12/2047	3,00	3160	1035	17	61977							
0049 5450 103 0286016 22/07/2011	7/06/2000	102.978,12	91.110,66	91.110,66	2,00%	M	*142	0,750000	12			
1/11/2035	2,00	000521	000145	000001	16247							
0049 5450 103 0617832 22/07/2011	21/12/2007	350.000,00	326.224,14	326.224,14	1,92%	M	*142	0,500000	12			
21/12/2037	1,92	1	1	1	1							
0049 5450 103 0617835 22/07/2011	28/12/2007	378.500,00	352.895,16	352.895,16	1,97%	M	*142	0,550000	12			
28/12/2037	1,97	563	416	157	18975							
0049 5450 103 0617872 22/07/2011	9/04/2008	165.000,00	153.291,97	153.291,97	2,05%	M	*142	0,500000	12			
9/04/2038	2,05	1695	219	181	18560							
0049 5450 103 0617890 22/07/2011	9/06/2008	167.000,00	152.543,02	152.543,02	2,42%	M	*142	0,500000	12			
9/06/2033	2,42	1695	219	175	18559							
0049 5450 103 0617993 22/07/2011	26/06/2009	194.842,00	186.079,19	186.079,19	1,61%	M	*142	0,400000	12			
30/12/2048	1,61	91	16	4	4702							
0049 5450 103 0618079 22/07/2011	18/06/2010	262.000,00	256.996,72	256.996,72	2,32%	M	*142	0,400000	12			
18/06/2050	2,32	1600	93	29	2541							
0049 5450 103 0618083 22/07/2011	13/07/2010	176.000,00	168.663,33	168.663,33	0,81%	M	*S33	0,000000	12			
13/07/2032	0,81	2880	221	179	14636							
0049 5450 103 0618087 22/07/2011	20/07/2010	173.500,00	170.452,30	170.452,30	3,50%	M	*142	1,000000	12			
20/07/2040	3,50	1721	228	96	18912							
0049 5450 103 0618088 22/07/2011	21/07/2010	80.000,00	77.344,45	77.344,45	0,81%	M	*S33	0,000000	12			
21/07/2035	0,81	01	01	01	200000							
0049 5450 103 0618091 22/07/2011	3/08/2010	190.000,00	185.675,45	185.675,45	1,93%	M	*	1,931000	12			
3/08/2040	1,93	1	1	1	101010							
0049 5450 103 0618113 22/07/2011	26/11/2010	173.600,00	171.914,33	171.914,33	3,50%	M	*	3,500000	12			
26/11/2040	3,50	1721	228	54	18905							
0049 5450 103 0618120 22/07/2011	23/12/2010	147.000,00	146.179,98	146.179,98	3,65%	M	*	3,650000	12			
23/12/2050	3,65	1696	220	16	18569							
0049 5451 103 0625473 22/07/2011	20/04/2006	160.000,00	159.261,12	159.261,12	3,05%	M	*142	1,500000	12			
20/04/2046	3,05	1429	603	180	9583							
0049 5451 103 0625620 22/07/2011	5/11/2010	250.000,00	245.847,67	245.847,67	1,89%	M	*142	0,400000	12			
5/11/2040	1,89	1082	851	56	38246							
0049 5452 103 0633405 22/07/2011	3/08/2009	194.842,00	185.771,38	185.771,38	1,64%	M	*142	0,400000	12			
30/08/2039	1,64	2462	90	183	4691							
0049 5452 103 0633412 22/07/2011	4/06/2010	200.000,00	194.382,23	194.382,23	2,31%	M	*142	0,390000	12			
4/06/2040	2,31	2643	1465		23579							
0049 5452 103 0633418 22/07/2011	29/06/2010	147.000,00	140.899,04	140.899,04	1,89%	M	*142	0,900000	12			
29/06/2030	1,89	2586	154	28	10451							
0049 5452 103 0633424 22/07/2011	30/11/2010	250.000,00	247.046,40	247.046,40	1,89%	M	*142	0,400000	12			
30/11/2045	1,89	2682	716	153	54876							

0017000QI 90001. TXT

0049	5453	103	0619915	22/07/2011	3/05/2010	254.500,00	249.245,96	249.245,96	2,11%	M	*142	0,400000	12
	3/05/2050		2,11 2581	875	126	57768							
0049	5454	103	0604475	22/07/2011	9/05/2007	157.425,00	152.220,23	152.220,23	2,46%	M	*142	0,750000	12
	9/05/2037		2,46 1585	194	217	9012							
0049	5454	103	0604552	22/07/2011	17/12/2010	175.000,00	172.477,46	172.477,46	1,94%	M	*142	0,400000	12
	17/12/2040		1,94 671	245	49	23122							
0049	5455	103	0611747	22/07/2011	10/12/2010	125.000,00	123.786,83	123.786,83	1,94%	M	*142	0,400000	12
	10/12/2050		1,94 87	87	212	7755							
0049	5456	103	0620021	22/07/2011	13/07/2007	181.598,10	175.825,45	175.825,45	1,97%	M	*142	0,750000	12
	13/07/2037		1,97 797	315	198	22060							
0049	5456	103	0620085	22/07/2011	25/06/2010	238.500,00	234.253,46	234.253,46	1,64%	M	*142	0,400000	12
	25/06/2050		1,64 2251	613	33	66032							
0049	5457	103	0607958	22/07/2011	22/03/2005	147.238,00	128.885,53	128.885,53	2,42%	M	*142	0,900000	12
	22/03/2035		2,42 1581	700	66	3168							
0049	5457	103	0608195	22/07/2011	30/06/2010	104.000,00	99.573,60	99.573,60	1,64%	M	*142	0,400000	12
	30/06/2030		1,64 1988	1029	115	45427							
0049	5457	103	0608197	22/07/2011	14/07/2010	144.262,00	140.532,41	140.532,41	1,68%	M	*142	0,400000	12
	14/07/2040		1,68 2067	507	7	47161							
0049	5457	103	0608208	22/07/2011	12/11/2010	210.000,00	205.593,59	205.593,59	1,89%	M	*142	0,400000	12
	12/11/2035		1,89 1490	54	120	2981							

Santander de Titulización, SGFT, S.A.

FECHA : 21/07/11

SALLO3

HORA : 11:26:06

CREDITO

PAGINA: 157

LISTADO DE DERECHOS DE

HIPOTECARIO 7

FONDO DE TITULIZACION DE ACTIVOS FTH: SAN.

PRESTAMOS:

(13)	(1)	(2)	(3)	(4)	(5)	(6)	(7)	(8)	(9)	(10)	(11)	(12)	
(13)	(14)	(15)	(16)	(17)									
0049	5457	103	0608209	22/07/2011	17/12/2010	519.000,00	513.476,63	513.476,63	3,75%	M	*	3,750000	12
	17/12/2040		3,75 2687	1018	136	69009							
0049	5457	103	0608213	22/07/2011	23/12/2010	170.000,00	167.896,60	167.896,60	1,94%	M	*	1,941000	12
	23/01/2037		1,94 2465	288	28	18458							
0049	5457	103	0608214	22/07/2011	27/12/2010	163.000,00	160.454,37	160.454,37	1,94%	M	*	1,941000	12
	27/12/2035		1,94 3155	111	131	5597							
0049	5459	103	0621859	22/07/2011	16/04/2002	150.000,00	128.928,24	128.928,24	2,05%	M	*142	0,500000	12
	16/10/2027		2,05 001024	000872	000098	1							
0049	5464	103	0601337	22/07/2011	4/07/2007	194.650,00	185.243,77	185.243,77	2,07%	M	*142	0,850000	12
	4/07/2047		2,07 2671	91	73	7738							
0049	5465	103	0600620	22/07/2011	7/02/2008	100.000,00	93.641,77	93.641,77	2,54%	M	*142	1,000000	12
	7/02/2038		2,54 1556	82	221	9943							

0017000QI 90001. TXT

0049	5466	103	0602604	22/07/2011	28/11/2002	48.000,00	44.526,56	44.526,56	2,75%	M	*	2,750000	12
			28/11/2027	2,75	1005	127	194	17566					
0049	5468	103	0709310	22/07/2011	30/07/2004	141.000,00	120.900,68	120.900,68	2,29%	M	*142	0,800000	12
			30/07/2034	2,29	003012	000097	000133	3					
0049	5468	103	0709880	22/07/2011	23/03/2007	300.000,00	276.917,72	276.917,72	2,32%	M	*142	0,800000	12
			23/03/2037	2,32	3206	119	110	8432					
0049	5468	103	0709892	22/07/2011	29/06/2007	94.700,00	84.973,83	84.973,83	1,71%	M	*142	0,500000	12
			29/06/2033	1,71	4158	457	54	19604					
0049	5468	103	0709907	22/07/2011	18/10/2007	642.000,00	611.067,66	611.067,66	1,87%	M	*142	0,500000	12
			18/10/2037	1,87	3869	250	128	10223					
0049	5468	103	0709922	22/07/2011	17/01/2008	143.839,84	134.098,19	134.098,19	2,09%	M	*142	0,600000	12
			17/01/2038	2,09				33249					
0049	5468	103	0709940	22/07/2011	1/04/2008	270.000,00	251.667,99	251.667,99	2,20%	M	*142	0,650000	12
			1/04/2038	2,20	1479	66	23	6403					
0049	5468	103	0709972	22/07/2011	20/02/2009	115.000,00	104.976,99	104.976,99	2,86%	M	*142	1,150000	12
			20/02/2029	2,86	4198	488	174	20834					
0049	5469	103	0607870	22/07/2011	16/05/2006	148.500,00	140.225,59	140.225,59	2,51%	M	*142	0,800000	12
			16/05/2036	2,51	2226	889	170	15640					
0049	5469	103	0607955	22/07/2011	6/11/2007	72.000,00	67.083,59	67.083,59	2,32%	M	*142	0,900000	12
			6/11/2037	2,32	1835	42	155	4643					
0049	5469	103	0607960	22/07/2011	26/11/2007	70.000,00	64.249,38	64.249,38	2,67%	M	*142	1,250000	12
			26/11/2032	2,67	001926	000040	000202	3596					
0049	5469	103	0608084	22/07/2011	10/12/2010	140.000,00	138.158,07	138.158,07	2,50%	M	*	2,500000	12
			10/12/2040	2,50	2032	69	26	6055					
0049	5470	103	0607833	22/07/2011	16/09/2005	98.664,66	85.714,01	85.714,01	2,42%	M	*142	0,900000	12
			16/09/2035	2,42				28809					
0049	5470	103	0607969	22/07/2011	26/04/2006	172.180,00	162.319,39	162.319,39	2,27%	M	*142	0,900000	12
			26/04/2046	2,27	465	465	164	47610					
0049	5470	103	0608112	22/07/2011	5/06/2007	144.500,00	134.674,82	134.674,82	2,92%	M	*142	1,000000	12
			5/06/2031	2,92	2386	1246	25	71885					
0049	5472	103	0602894	22/07/2011	23/12/2005	167.500,00	158.270,43	158.270,43	2,27%	M	*142	0,850000	12
			23/12/2049	2,27	412		57	18845					
0049	5472	103	0602913	22/07/2011	24/03/2006	235.000,00	224.918,96	224.918,96	2,37%	M	*142	0,850000	12
			24/03/2039	2,37	512	120	184	18229					
0049	5472	103	0602941	22/07/2011	22/06/2006	144.227,00	135.511,64	135.511,64	2,06%	M	*142	0,850000	12
			22/06/2046	2,06	1069	109	208	18988					
0049	5472	103	0603024	22/07/2011	29/06/2007	126.000,00	119.996,15	119.996,15	2,06%	M	*142	0,850000	12
			29/06/2047	2,06	1983	1050	18	63037					
0049	5472	103	0603063	22/07/2011	17/01/2008	200.838,00	177.447,25	177.447,25	1,00%	M	*S33	0,000000	12
			17/01/2033	1,00	1752	817	195	55893					
0049	5472	103	0603175	22/07/2011	17/08/2010	90.200,00	83.786,15	83.786,15	2,80%	M	*	2,800000	12
			17/05/2038	2,80	2525	1336	125	75039					
0049	5473	103	0664871	22/07/2011	12/05/2010	259.000,00	251.192,37	251.192,37	2,11%	M	*142	0,400000	12
			12/05/2040	2,11	2056	796	24	32992					
0049	5473	103	0664875	22/07/2011	17/06/2010	170.000,00	166.111,86	166.111,86	2,32%	M	*142	0,400000	12
			17/06/2045	2,32	1991	772	79	32218					
0049	5473	103	0664888	22/07/2011	27/09/2010	210.000,00	206.759,87	206.759,87	1,82%	M	*142	0,400000	12

27/09/2045	1,82	2066	799	209	23101							
0049 5473 103	0664893	22/07/2011	18/11/2010	96.000,00	94.702,77	94.702,77	1,89%	M	*142	0,400000	12	
18/11/2045	1,89	1776	693	166	13977							
0049 5474 103	0605973	22/07/2011	4/07/2007	298.537,50	285.546,03	285.546,03	1,72%	M	*142	0,500000	12	
4/07/2047	1,72	221	72	82	10210							
0049 5474 103	0605976	22/07/2011	26/11/2007	128.000,00	125.302,99	125.302,99	2,92%	M	*142	1,500000	12	
26/11/2044	2,92	4083	250	43	9143							
0049 5475 103	0601955	22/07/2011	11/09/2002	144.333,59	126.283,60	126.283,60	1,78%	M	*142	0,500000	12	
11/09/2032	1,78	000001	000001	000001	1							
0049 5475 103	0602334	22/07/2011	5/03/2004	160.000,00	144.051,97	144.051,97	2,02%	M	*142	0,500000	12	
11/10/2032	2,02	000001	000001	000011	1							
0049 5475 103	0602590	22/07/2011	10/01/2006	94.000,49	87.087,10	87.087,10	2,64%	M	*142	1,150000	12	
10/01/2025	2,64	1	775	146	28920							
0049 5475 103	0602675	22/07/2011	2/08/2007	100.000,00	81.437,26	81.437,26	1,99%	M	*142	0,750000	12	
2/08/2027	1,99	1878	729	60	61997							
0049 5475 103	0602684	22/07/2011	30/11/2007	224.997,00	204.047,67	204.047,67	1,92%	M	*142	0,500000	12	
3/12/2032	1,92	4294	858	98	30670							
0049 5479 103	0600651	22/07/2011	21/06/2007	420.600,00	396.684,11	396.684,11	1,96%	M	*142	0,750000	12	
21/06/2040	1,96	3765	294	147	28325							
0049 5480 103	0611540	22/07/2011	13/04/2009	279.823,93	245.852,78	245.852,78	1,11%	M	*S33	0,000000	12	
30/08/2045	1,11	3060	1526	1	84876							
0049 5480 103	0611566	22/07/2011	4/09/2009	246.300,00	235.310,62	235.310,62	0,89%	M	*S33	0,000000	12	
30/09/2049	0,89	3201	1667	145	90610							
0049 5480 103	0611580	22/07/2011	23/11/2009	300.000,00	289.977,18	289.977,18	0,92%	M	*S33	0,000000	12	
30/11/2049	0,92	3058	1524	84	84782							
0049 5480 103	0611591	22/07/2011	22/12/2009	100.000,00	94.588,56	94.588,56	0,97%	M	*S33	0,000000	12	
30/12/2034	0,97	4462	329	181	9680							
0049 5480 103	0611603	22/07/2011	1/03/2010	156.000,00	152.322,40	152.322,40	1,91%	M	*142	0,390000	12	
1/03/2050	1,91	4386	109	121	4661							
0049 5480 103	0611612	22/07/2011	9/04/2010	158.000,00	153.467,90	153.467,90	2,23%	M	*142	0,680000	12	
9/04/2040	2,23	4533	67	186	4550							
0049 5480 103	0611618	22/07/2011	27/04/2010	158.000,00	153.784,40	153.784,40	2,23%	M	*142	0,680000	12	
26/04/2040	2,23	4533	67	198	4554							
0049 5481 103	0604439	22/07/2011	18/05/2007	319.491,94	305.128,44	305.128,44	2,36%	M	*142	0,650000	12	
18/05/2047	2,36	4349	86	26	6357							
0049 5481 103	0604584	22/07/2011	13/09/2007	321.500,00	312.026,09	312.026,09	2,03%	M	*142	0,750000	12	
13/09/2037	2,03	4304	93	103	5963							

Santander de Titulización, SGFT, S.A.

FECHA : 21/07/11

SALL03

HORA : 11:26:06

CREDITO

PAGINA: 158

LISTADO DE DERECHOS DE

HIPOTECARIO 7

FONDO DE TITULIZACION DE ACTIVOS FTH: SAN.

PRESTAMOS:

0017000QI 90001. TXT

(13)	(1)	(2)	(3)	(4)	(5)	(6)	(7)	(8)	(9)	(10)	(11)	(12)
	(14)	(15)	(16)	(17)								
0049 5482	103 0607922	22/07/2011	4/07/2007	234. 141, 23	226. 334, 61	226. 334, 61	1, 97%	M	*142	0, 750000	12	
4/07/2037	1, 97 2156.	94.	51.	6495								
0049 5483	103 0600479	22/07/2011	11/05/2001	81. 136, 63	65. 266, 49	65. 266, 49	3, 25%	M	*140	0, 350000	12	
1/06/2031	3, 25 002282	000001	000011	1								
0049 5483	103 0642488	22/07/2011	28/06/2007	265. 000, 00	256. 164, 39	256. 164, 39	1, 96%	M	*142	0, 750000	12	
28/06/2037	1, 96 004236	000118	000204	1								
0049 5483	103 0642524	22/07/2011	5/07/2007	248. 189, 78	239. 957, 60	239. 957, 60	1, 97%	M	*142	0, 750000	12	
5/07/2037	1, 97 2667	359	117	15677								
0049 5483	103 0642534	22/07/2011	20/09/2007	173. 000, 00	168. 360, 87	168. 360, 87	2, 28%	M	*142	1, 000000	12	
20/09/2037	2, 28 3014	1523	51	16528								
0049 5484	103 0653367	22/07/2011	18/04/2007	203. 775, 00	195. 199, 16	195. 199, 16	2, 30%	M	*142	0, 750000	12	
18/04/2047	2, 30 942	297	86	18524								
0049 5484	103 0653373	22/07/2011	3/07/2007	169. 000, 00	163. 394, 62	163. 394, 62	1, 97%	M	*142	0, 750000	12	
3/07/2037	1, 97 3100	1566	20	377703								
0049 5484	103 0653386	22/07/2011	6/03/2008	238. 384, 00	222. 713, 29	222. 713, 29	2, 27%	M	*142	0, 750000	12	
6/03/2038	2, 27		49	56431								
0049 5484	103 0653433	22/07/2011	12/11/2009	270. 000, 00	260. 979, 45	260. 979, 45	0, 92%	M	*S33	0, 000000	12	
30/11/2049	0, 92 3203	1669	69	90796								
0049 5486	103 0634655	22/07/2011	12/06/2007	165. 000, 00	159. 383, 34	159. 383, 34	2, 67%	M	*142	0, 750000	12	
12/06/2037	2, 67 3255	78	155	6194								
0049 5486	103 0634656	22/07/2011	4/07/2007	571. 000, 00	531. 300, 23	531. 300, 23	1, 62%	M	*142	0, 400000	12	
4/07/2037	1, 62 3317	103	58	8010								
0049 5486	103 0634659	22/07/2011	10/08/2007	126. 600, 00	116. 569, 76	116. 569, 76	1, 74%	M	*142	0, 500000	12	
10/08/2037	1, 74			14760								
0049 5486	103 0634703	22/07/2011	29/03/2010	180. 000, 00	174. 820, 68	174. 820, 68	2, 13%	M	*142	0, 610000	12	
29/03/2040	2, 13 4599	43	132	23354								
0049 5488	103 0601214	22/07/2011	29/12/2010	250. 000, 00	232. 562, 37	232. 562, 37	2, 25%	M	*	2, 250000	12	
29/12/2050	2, 25 2215	336	151	4120								
0049 5502	103 0605606	22/07/2011	17/05/2004	155. 000, 00	110. 008, 22	110. 008, 22	2, 11%	M	*142	0, 400000	12	
17/05/2024	2, 11 000001	000011	000145	4								
0049 5502	103 0605862	22/07/2011	21/11/2005	126. 506, 18	115. 893, 82	115. 893, 82	2, 27%	M	*142	0, 850000	12	
1/12/2040	2, 27 1464	258	37	1								
0049 5502	103 0605922	22/07/2011	6/06/2007	158. 000, 00	150. 255, 24	150. 255, 24	1, 97%	M	*142	0, 750000	12	
1/07/2034	1, 97			1457								
0049 5502	103 0605929	22/07/2011	10/07/2007	110. 000, 00	106. 486, 96	106. 486, 96	1, 99%	M	*142	0, 750000	12	
5/07/2037	1, 99 2388	271	09	28329								
0049 5502	103 0605930	22/07/2011	13/07/2007	145. 000, 00	136. 421, 40	136. 421, 40	2, 09%	M	*142	0, 850000	12	
1/08/2042	2, 09			6432								
0049 5502	103 0605943	22/07/2011	15/11/2007	123. 000, 00	117. 967, 73	117. 967, 73	2, 17%	M	*142	0, 750000	12	
3/12/2047	2, 17 2403	599	39	49422								
0049 5502	103 0605951	22/07/2011	31/01/2008	123. 500, 00	117. 348, 55	117. 348, 55	2, 39%	M	*142	0, 850000	12	
10/02/2043	2, 39 2358	574	111	48242								

0017000QI 90001. TXT

0049	5502	103	0605952	22/07/2011	7/11/2007	140.000,00	134.105,86	134.105,86	2,17%	M	*142	0,750000	12
	7/11/2047		2,17 1849		465 125	4119							
0049	5502	103	0605997	22/07/2011	17/03/2010	115.625,00	110.060,38	110.060,38	1,00%	M	*S33	0,000000	12
	17/03/2035		1,00 921		349 71	9508							
0049	5503	103	0708836	22/07/2011	28/06/2007	113.997,22	110.274,07	110.274,07	1,96%	M	*142	0,750000	12
	28/06/2037		1,96		345 100	25882							
0049	5503	103	0708887	22/07/2011	11/03/2008	140.733,08	128.445,44	128.445,44	2,27%	M	*142	0,750000	12
	11/03/2033		2,27			26951							
0049	5504	103	0604846	22/07/2011	27/03/2007	214.225,00	205.496,96	205.496,96	2,27%	M	*142	0,750000	12
	27/03/2047		2,27 846		49 70	5943							
0049	5504	103	0604851	22/07/2011	4/05/2007	135.000,00	131.120,23	131.120,23	2,32%	M	*142	0,900000	12
	4/05/2037		2,32 2557		164 45	5384							
0049	5508	103	0601333	22/07/2011	23/07/2010	161.550,00	157.724,16	157.724,16	1,68%	M	*142	0,400000	12
	23/07/2040		1,68 1592		592 25	37472							
0049	5509	103	0281987	22/07/2011	27/10/1999	77.000,00	67.537,35	67.537,35	3,25%	M	*140	0,250000	12
	1/11/2027		3,25 003555		000149 000145	1							
0049	5509	103	0601434	22/07/2011	27/01/2005	124.800,00	113.770,49	113.770,49	2,02%	M	*142	0,800000	12
	27/01/2035		2,02 004621		000318 000196	5							
0049	5509	103	0601614	22/07/2011	22/02/2008	150.000,00	144.027,03	144.027,03	2,09%	M	*142	0,550000	12
	22/02/2048		2,09 842		627 205	42000							
0049	5510	103	0648329	22/07/2011	25/10/2005	192.000,00	191.295,87	191.295,87	2,87%	M	*142	1,500000	12
	25/10/2040		2,87 2477		525 105	51971							
0049	5510	103	0648453	22/07/2011	29/05/2008	139.000,00	133.758,55	133.758,55	2,92%	M	*142	1,000000	12
	5/06/2048		2,92 1205		177 1	85802							
0049	5510	103	0648483	22/07/2011	24/02/2010	152.150,00	148.918,59	148.918,59	2,29%	M	*142	0,750000	12
	24/02/2045		2,29 2180		156 113	14255							
0049	5513	103	0600350	22/07/2011	29/08/2002	69.000,00	62.671,45	62.671,45	2,25%	M	*142	1,000000	12
	29/08/2032		2,25 001358		000041 000017	3							
0049	5517	103	0262821	22/07/2011	9/12/1999	65.381,06	58.320,28	58.320,28	2,49%	M	*142	1,000000	12
	10/01/2024		2,49 002693		000132 000079	1							
0049	5517	103	0600265	22/07/2011	21/11/2001	102.847,51	88.308,82	88.308,82	2,27%	M	*142	0,850000	12
	21/11/2026		2,27 3077		55 137	2751							
0049	5517	103	0602355	22/07/2011	10/06/2004	172.431,81	156.058,17	156.058,17	2,62%	M	*142	0,700000	12
	10/06/2034		2,62 003816		000142 84	9959							
0049	5517	103	0602629	22/07/2011	4/08/2006	324.000,00	316.618,78	316.618,78	2,34%	M	*142	1,100000	12
	4/08/2046		2,34 3846		50 209	5161							
0049	5517	103	0602637	22/07/2011	18/08/2006	125.026,73	118.921,37	118.921,37	1,99%	M	*142	0,750000	12
	18/08/2046		1,99 3824		105 105	9523							
0049	5517	103	0602766	22/07/2011	12/11/2010	240.000,00	236.013,78	236.013,78	1,89%	M	*142	0,400000	12
	12/11/2040		1,89 954		424 61	35535							
0049	5517	103	0602769	22/07/2011	30/12/2010	157.000,00	155.061,79	155.061,79	1,94%	M	*	1,941000	12
	30/12/2040		1,94 3526		724 88	34663							
0049	5527	103	0601705	22/07/2011	18/04/2007	235.125,00	227.312,33	227.312,33	2,30%	M	*142	0,750000	12
	18/04/2037		2,30 2890		962 95	20944V							
0049	5527	103	0601710	22/07/2011	26/07/2007	126.300,00	121.662,95	121.662,95	1,97%	M	*142	0,750000	12
	26/07/2047		1,97 1181		87 193	9890							
0049	5532	103	0603389	22/07/2011	21/06/2007	208.619,61	181.703,74	181.703,74	1,96%	M	*142	0,750000	12

0017000QI 90001. TXT

21/10/2030	1,96	2268	129	143	3756							
0049 5532 103 0603414 22/07/2011 13/04/2005	190.960,00	171.237,29	171.237,29	2,91%	M	*140	0,000000	12				
13/04/2030	2,91	002045	000438	000028	14000							
0049 5534 103 0602362 22/07/2011 27/04/2006	116.000,00	110.828,93	110.828,93	6,05%	M	*142	4,500000	12				
27/07/2021	6,05	449	326	134	24447							
0049 5534 103 0602409 22/07/2011 25/06/2007	106.500,00	97.900,98	97.900,98	2,04%	M	*142	0,620000	12				
25/06/2037	2,04	2315	109	155	5535							

Santander de Titulización, SGFT, S.A.

FECHA : 21/07/11

SALLO3

HORA : 11:26:06

CREDITO

PAGINA: 159

LISTADO DE DERECHOS DE

HIPOTECARIO 7

FONDO DE TITULIZACION DE ACTIVOS FTH: SAN.

PRESTAMOS:

(13)	(1)	(14)	(15)	(2)	(16)	(3)	(17)	(4)	(5)	(6)	(7)	(8)	(9)	(10)	(11)	(12)
0049 5534 103 0602433 22/07/2011 6/07/2007	147.000,00	142.872,99	142.872,99	2,74%	M	*142	1,250000	12								
6/07/2037	2,74	420	304	126	29022											
0049 5534 103 0602445 22/07/2011 25/10/2007	190.000,00	180.139,82	180.139,82	2,80%	M	*142	1,250000	12								
25/10/2042	2,80	483	352	207	31362											
0049 5534 103 0602551 22/07/2011 18/10/2010	151.000,00	146.959,00	146.959,00	0,92%	M	*S33	0,000000	12								
18/10/2035	0,92	2904	1120	163	24430A											
0049 5536 103 0619013 22/07/2011 7/06/2007	240.000,00	228.139,57	228.139,57	2,77%	M	*142	0,850000	12								
7/06/2047	2,77	1816	338	170	20310											
0049 5536 103 0619014 22/07/2011 29/06/2007	190.000,00	180.910,40	180.910,40	2,06%	M	*142	0,850000	12								
29/06/2047	2,06	1521	125	175	9901											
0049 5536 103 0619015 22/07/2011 30/07/2007	160.000,00	160.000,00	160.000,00	2,07%	M	*142	0,850000	12								
30/07/2047	2,07	1472	343	43	25123											
0049 5536 103 0619018 22/07/2011 7/09/2007	195.000,00	195.000,00	195.000,00	2,13%	M	*142	0,850000	12								
7/09/2047	2,13	1472	343	136	25154											
0049 5536 123 0618915 22/07/2011 9/11/2010	158.700,00	156.408,23	156.408,23	2,75%	M	*	2,750000	12								
9/11/2040	2,75	1466	264	109	17557											
0049 5538 103 0602839 22/07/2011 7/10/2003	75.000,00	71.863,85	71.863,85	3,87%	M	*142	2,500000	12								
7/10/2033	3,87	1150	249	159	29968											
0049 5539 103 0608536 22/07/2011 9/08/2007	199.162,60	181.413,56	181.413,56	1,94%	M	*142	0,700000	12								
9/08/2037	1,94				29672											
0049 5539 103 0608552 22/07/2011 31/08/2007	132.000,00	128.154,04	128.154,04	2,03%	M	*142	0,750000	12								
1/09/2037	2,03	946	644	215	30599											
0049 5539 103 0608593 22/07/2011 25/02/2008	128.360,55	120.250,90	120.250,90	2,29%	M	*142	0,750000	12								
25/02/2038	2,29	698	474	92	20529											
0049 5539 103 0608695 22/07/2011 31/12/2009	105.000,00	102.008,97	102.008,97	2,49%	M	*142	1,000000	12								

0017000QI 90001. TXT

1/01/2040	2,49	662	446	240	18179							
0049 5539 103 0608704 22/07/2011 23/02/2010	195.000,00	187.531,13	187.531,13	1,94%	M	*142	0,400000	12				
23/02/2034	1,94	1965	195	221	16641							
0049 5539 103 0608714 22/07/2011 21/05/2010	92.000,00	90.284,75	90.284,75	2,96%	M	*142	1,250000	12				
21/05/2040	2,96	844	575	42	22701							
0049 5539 103 0608758 22/07/2011 26/11/2010	51.000,00	50.347,16	50.347,16	4,50%	M	*	4,500000	12				
26/11/2035	4,50	1032	700	186	26966							
0049 5547 103 0603933 22/07/2011 22/10/2007	183.000,00	183.000,00	183.000,00	2,22%	M	*142	0,850000	12				
22/10/2047	2,22	2132	676	13	36956							
0049 5547 103 0603940 22/07/2011 13/03/2008	220.000,00	197.403,55	197.403,55	1,92%	M	*142	0,400000	12				
13/12/2043	1,92	2575	321	96	14130							
0049 5548 103 0603220 22/07/2011 7/04/2006	109.000,00	101.098,13	101.098,13	2,80%	M	*142	1,250000	12				
7/04/2036	2,80	2058	489	34	28982							
0049 5548 103 0603285 22/07/2011 14/03/2008	125.000,00	114.516,92	114.516,92	2,52%	M	*142	1,000000	12				
14/03/2033	2,52	001994	000220	000010	14490							
0049 5548 103 0603337 22/07/2011 23/06/2010	175.000,00	170.452,89	170.452,89	1,64%	M	*142	0,400000	12				
23/06/2040	1,64	3269	444	115	31881							
0049 5548 103 0603351 22/07/2011 30/12/2010	176.000,00	173.827,27	173.827,27	1,94%	M	*	1,941000	12				
30/12/2040	1,94	488	38	2056	28311							
0049 5549 103 0600089 22/07/2011 20/12/2000	54.000,59	52.256,80	52.256,80	4,00%	M	*142	2,500000	12				
20/12/2037	4,00	1000	145	000008	8511							
0049 5549 103 0641914 22/07/2011 2/08/2007	145.000,00	140.722,41	140.722,41	2,24%	M	*142	1,000000	12				
2/08/2037	2,24	1172	313	48	18800							
0049 5549 103 0641930 22/07/2011 4/12/2007	128.000,00	119.032,27	119.032,27	1,92%	M	*142	0,500000	12				
4/12/2037	1,92	3493	2565	29	110329							
0049 5549 103 0642026 22/07/2011 16/06/2010	212.000,00	207.944,13	207.944,13	2,32%	M	*142	0,400000	12				
16/06/2050	2,32				99595							
0049 5549 103 0642028 22/07/2011 1/07/2010	201.000,00	197.421,13	197.421,13	1,64%	M	*142	0,400000	12				
1/07/2050	1,64				24403							
0049 5551 103 0622853 22/07/2011 26/06/2007	275.296,71	260.182,72	260.182,72	2,06%	M	*142	0,850000	12				
26/06/2047	2,06	614	36	115	4428							
0049 5551 103 0622862 22/07/2011 16/01/2008	210.000,00	195.880,33	195.880,33	2,09%	M	*142	0,600000	12				
16/01/2038	2,09	1529	180	139	11534							
0049 5551 103 0622873 22/07/2011 5/11/2009	180.000,00	174.455,23	174.455,23	2,67%	M	*142	1,250000	12				
5/11/2039	2,67	1320	143	124	11177							
0049 5553 103 0604131 22/07/2011 15/11/2007	225.000,00	215.675,35	215.675,35	2,27%	M	*142	0,850000	12				
15/11/2047	2,27	580	1290	5	40049							
0049 5553 103 0604170 22/07/2011 15/04/2010	143.800,00	140.253,96	140.253,96	1,11%	M	*S33	0,000000	12				
30/04/2050	1,11	2447	896	222	18652							
0049 5553 103 0604178 22/07/2011 8/11/2010	150.000,00	147.973,12	147.973,12	1,89%	M	*142	0,400000	12				
8/11/2045	1,89	1399	297	34	5609							
0049 5553 103 0604179 22/07/2011 9/12/2010	160.000,00	158.126,27	158.126,27	1,94%	M	*142	0,400000	12				
9/12/2045	1,94	3179	647	129	29517							
0049 5553 103 0604180 22/07/2011 30/12/2010	163.888,00	162.525,71	162.525,71	1,94%	M	*	1,941000	12				
30/12/2050	1,94	1	1	1	26662							
0049 5554 103 0601034 22/07/2011 18/06/2007	75.564,00	72.344,57	72.344,57	2,67%	M	*142	0,750000	12				
18/06/2047	2,67	454	204	61	22284							

0017000QI 90001. TXT

0049	5554	103	0601039	22/07/2011	19/07/2007	155.000,00	140.650,04	140.650,04	1,99%	M	*142	0,750000	12
	1/02/2037		1,99 1646		1207 178	109114							
0049	5557	103	0601022	22/07/2011	24/08/2005	105.000,00	103.267,84	103.267,84	5,25%	M	*	5,250000	12
	24/08/2035		5,25 1229		574 30	18694							
0049	5557	103	0601055	22/07/2011	12/01/2010	140.340,00	135.013,46	135.013,46	2,24%	M	*142	0,750000	12
	12/01/2036		2,24 1744		906 76	69283							
0049	5558	103	0272256	22/07/2011	16/05/2000	75.007,93	72.764,44	72.764,44	3,37%	M	*140	0,250000	12
	1/06/2034		3,37 000905		000054 000010	1							
0049	5558	103	0631771	22/07/2011	26/10/2006	240.000,00	217.992,23	217.992,23	1,92%	M	*142	0,550000	12
	26/10/2036		1,92 003236		000173 10677								
0049	5558	103	0631805	22/07/2011	6/07/2007	275.000,00	252.550,92	252.550,92	1,77%	M	*142	0,550000	12
	6/07/2037		1,77 4151		639 76	42110							
0049	5558	103	0631824	22/07/2011	10/05/2006	101.000,00	98.356,64	98.356,64	4,21%	M	*142	2,500000	12
	10/05/2036		4,21 1692		51 97	4990							
0049	5559	103	0601517	22/07/2011	11/09/2007	167.000,00	158.921,56	158.921,56	1,68%	M	*142	0,400000	12
	11/09/2047		1,68 1358		919 57	94580							
0049	5559	103	0601557	22/07/2011	23/04/2010	360.000,00	351.122,59	351.122,59	1,11%	M	*S33	0,000000	12
	30/04/2050		1,11 1029		523 212	25731							
0049	5559	103	0601559	22/07/2011	28/05/2010	205.000,00	201.053,62	201.053,62	2,11%	M	*142	0,400000	12
	28/05/2050		2,11 1793		187 207	26806							
0049	5559	103	0601560	22/07/2011	2/07/2010	221.000,00	201.919,09	201.919,09	1,68%	M	*142	0,400000	12
	2/02/2025		1,68 2718		2159 137	76378							
0049	5559	103	0601561	22/07/2011	30/07/2010	130.000,00	127.894,41	127.894,41	1,68%	M	*142	0,400000	12
	30/07/2050		1,68 1464		688 25	59393							

Santander de Titulización, SGFT, S.A.

FECHA : 21/07/11

SALL03

HORA : 11:26:06

CREDITO

PAGINA: 160

LISTADO DE DERECHOS DE

HIPOTECARIO 7

FONDO DE TITULIZACION DE ACTIVOS FTH: SAN.

PRESTAMOS:

(13)	(1)	(2)	(3)	(4)	(5)	(6)	(7)	(8)	(9)	(10)	(11)	(12)	
(13)	(14)	(15)	(16)	(17)									
0049	5559	103	0601564	22/07/2011	10/12/2010	153.000,00	150.210,07	150.210,07	1,94%	M	*142	0,400000	12
	10/12/2035		1,94 3124		602 20	56417							
0049	5560	103	0600696	22/07/2011	15/06/2007	407.000,00	362.555,23	362.555,23	2,67%	M	*142	0,750000	12
	15/06/2027		2,67 1696		277 206	19549							
0049	5560	103	0600725	22/07/2011	16/12/2009	165.000,00	152.154,62	152.154,62	2,67%	M	*142	1,250000	12
	16/12/2024		2,67		184 1	12324							
0049	5562	103	0609198	22/07/2011	5/06/2007	181.900,00	176.129,08	176.129,08	2,89%	M	*142	0,970000	12
	5/06/2037		2,89 2889		1355 129	8060							

0017000QI 90001. TXT

0049	5562	103	0609205	22/07/2011	11/06/2007	225.000,00	211.158,18	211.158,18	2,87%	M	*142	0,950000	12
			11/06/2032	2,87	538	269	73	22608					
0049	5562	103	0609209	22/07/2011	4/07/2007	167.400,00	162.544,08	162.544,08	1,97%	M	*142	0,750000	12
			4/07/2037	1,97	2045	183	2	9312					
0049	5562	103	0609210	22/07/2011	9/07/2007	213.000,00	206.463,86	206.463,86	2,19%	M	*142	0,970000	12
			9/07/2037	2,19	1937	75	61	4001					
0049	5562	103	0609214	22/07/2011	24/08/2007	220.000,00	213.809,90	213.809,90	2,24%	M	*142	1,000000	12
			24/08/2037	2,24	2795	1261	124	73344					
0049	5562	103	0609271	22/07/2011	9/02/2010	110.000,00	105.115,35	105.115,35	2,18%	M	*142	0,640000	12
			9/02/2035	2,18	1072	78	188	31205					
0049	5564	103	0609561	22/07/2011	14/09/2005	210.000,00	206.857,24	206.857,24	2,53%	M	*142	1,250000	12
			14/09/2045	2,53	4209	191	33	11542					
0049	5564	103	0609567	22/07/2011	10/11/2005	318.000,00	313.030,09	313.030,09	2,27%	M	*142	0,850000	12
			10/11/2040	2,27	4054	169	47	12830					
0049	5564	103	0609628	22/07/2011	22/08/2007	94.000,00	87.067,88	87.067,88	2,09%	M	*142	0,850000	12
			22/08/2037	2,09	1912	000138	000048	10743					
0049	5564	103	0609636	22/07/2011	7/11/2007	185.000,00	178.036,84	178.036,84	2,27%	M	*142	0,850000	12
			7/11/2047	2,27	5136	311	188	16190					
0049	5564	103	0609655	22/07/2011	17/07/2008	152.000,00	152.000,00	152.000,00	2,47%	M	*142	1,250000	12
			17/07/2040	2,47	2343	1397	125	60318					
0049	5564	103	0609721	22/07/2011	24/12/2010	290.000,00	286.448,71	286.448,71	1,99%	M	*	1,991000	12
			24/12/2040	1,99	5135	304	186	7814					
0049	5571	103	0605301	22/07/2011	8/08/2007	270.000,00	242.417,64	242.417,64	1,99%	M	*142	0,750000	12
			8/10/2035	1,99	1144	82	157	5255					
0049	5571	103	0605312	22/07/2011	27/12/2007	122.273,00	117.249,00	117.249,00	2,02%	M	*142	0,600000	12
			27/12/2037	2,02	1595	304	121	8944					
0049	5571	103	0605314	22/07/2011	23/01/2008	292.000,00	279.966,17	279.966,17	1,89%	M	*142	0,400000	12
			23/01/2048	1,89	1732	26	1732	1048					
0049	5571	103	0605317	22/07/2011	28/02/2008	325.000,00	316.803,78	316.803,78	1,94%	M	*142	0,400000	12
			28/02/2048	1,94	633	173	191	3432					
0049	5575	103	0603193	22/07/2011	15/10/2010	326.000,00	320.970,02	320.970,02	1,82%	M	*	1,821000	12
			15/10/2045	1,82	1012	129	90	7566					
0049	5577	103	0603958	22/07/2011	12/06/2007	150.000,00	94.472,80	94.472,80	2,39%	M	*142	0,470000	12
			12/11/2026	2,39	002157	000079	000112	10611					
0049	5577	103	0603961	22/07/2011	6/07/2007	86.000,00	77.192,33	77.192,33	2,22%	M	*142	1,000000	12
			6/07/2032	2,22	1129	51	128	2037					
0049	5577	103	0603970	22/07/2011	10/10/2007	97.594,77	90.605,28	90.605,28	2,12%	M	*142	0,750000	12
			10/10/2037	2,12	1329	434	161	18954					
0049	5577	103	0603971	22/07/2011	10/10/2007	218.000,00	202.386,86	202.386,86	2,12%	M	*142	0,750000	12
			10/10/2037	2,12	3335	417	5	19492					
0049	5577	103	0603975	22/07/2011	7/11/2007	253.000,00	253.000,00	253.000,00	2,17%	M	*142	0,750000	12
			7/11/2047	2,17	948	505	78	31184					
0049	5577	103	0603988	22/07/2011	19/03/2008	209.275,00	201.256,51	201.256,51	2,37%	M	*142	0,850000	12
			19/03/2048	2,37	2312	4989	151	4989					
0049	5577	103	0603989	22/07/2011	24/03/2008	30.965,00	25.469,63	25.469,63	1,92%	M	*142	0,400000	12
			24/03/2023	1,92	1227	179	66	13708					
0049	5577	103	0604051	22/07/2011	4/08/2010	120.000,00	117.312,03	117.312,03	2,03%	M	*142	0,750000	12

0017000QI 90001. TXT

4/08/2040	2,03	935	294	31	17215							
0049 5577 103 0604052 22/07/2011 23/08/2010	202.000,00	197.717,07	197.717,07	1,77%	M	*142	0,400000	12				
23/08/2040	1,77	1931	560	560	31025							
0049 5578 103 0607857 22/07/2011 5/11/2010	120.479,00	117.613,76	117.613,76	0,92%	M	*S33	0,000000	12				
5/11/2035	0,92	1709	46	180	3864							
0049 5582 103 0604000 22/07/2011 10/02/2005	148.000,38	143.148,66	143.148,66	3,54%	M	*142	2,000000	12				
10/02/2049	3,54	001938	000076	000119	5774							
0049 5582 103 0604193 22/07/2011 21/12/2006	165.000,00	165.000,00	165.000,00	2,42%	M	*142	1,000000	12				
21/12/2041	2,42	1864	38	142	2564							
0049 5582 103 0604246 22/07/2011 4/05/2007	168.000,00	162.629,78	162.629,78	2,71%	M	*142	1,000000	12				
4/05/2037	2,71	1756	1039	217	37368							
0049 5582 103 0604253 22/07/2011 23/05/2007	213.000,00	205.663,31	205.663,31	2,46%	M	*142	0,750000	12				
23/05/2037	2,46	2026	543	106	43369							
0049 5582 103 0604291 22/07/2011 14/05/2008	157.000,00	152.316,41	152.316,41	3,11%	M	*142	1,400000	12				
14/05/2048	3,11	2478	218	121	15710							
0049 5582 103 0604396 22/07/2011 9/11/2010	65.000,00	64.308,29	64.308,29	3,75%	M	*	3,750000	12				
30/11/2040	3,75	195	18	179	24601							
0049 5591 103 0603379 22/07/2011 17/03/2008	50.000,00	46.708,64	46.708,64	2,27%	M	*142	0,750000	12				
17/03/2038	2,27	1261	594	64	29332							
0049 5592 103 0613233 22/07/2011 18/02/2008	145.000,00	135.511,41	135.511,41	2,29%	M	*142	0,750000	12				
18/02/2038	2,29	889	889	115	45556							
0049 5592 103 0613354 22/07/2011 27/08/2010	109.000,00	106.090,69	106.090,69	1,77%	M	*142	0,400000	12				
27/08/2035	1,77	682	682	188	39517							
0049 5592 103 0613363 22/07/2011 15/12/2010	130.000,00	128.916,20	128.916,20	1,94%	M	*142	0,400000	12				
5/12/2050	1,94	949	949	157	47471							
0049 5606 103 0600596 22/07/2011 18/01/2010	67.132,00	64.599,68	64.599,68	2,59%	M	*142	1,100000	12				
18/01/2035	2,59	480	222	78	24342							
0049 5606 103 0600613 22/07/2011 18/03/2010	120.202,00	116.519,40	116.519,40	2,27%	M	*142	0,750000	12				
18/03/2040	2,27	512	243	68	27725							
0049 5606 103 0600649 22/07/2011 22/01/2010	119.000,00	114.793,60	114.793,60	1,88%	M	*142	0,390000	12				
22/01/2040	1,88	1779	1340	77	116076							
0049 5609 103 0601222 22/07/2011 7/11/2007	159.000,00	139.595,06	139.595,06	0,92%	M	*S33	0,000000	12				
7/11/2032	0,92	2972	1125	113	83601							
0049 5610 103 0600441 22/07/2011 3/12/2007	188.684,77	181.101,26	181.101,26	2,27%	M	*142	0,850000	12				
3/12/2047	2,27	1213	633	66	52555							
0049 5610 103 0600502 22/07/2011 23/12/2010	193.000,00	191.395,78	191.395,78	1,94%	M	*	1,941000	12				
25/12/2050	1,94	1310	683	26	55143							
0049 5611 103 0600713 22/07/2011 28/11/2002	109.000,00	109.000,00	109.000,00	4,00%	M	*140	0,500000	12				
28/11/2040	4,00	002536	000542	000019	37572							
0049 5611 103 0600830 22/07/2011 7/05/2003	80.000,00	77.372,74	77.372,74	3,25%	M	*140	0,250000	12				
7/05/2033	3,25	604	411	106	33360							

Santander de Ti tul i zaci ón, SGFT, S. A.

FECHA : 21/07/11

SALL03

HORA : 11:26:06

CREDI TO

PAGI NA: 161

LI STADO DE DERECHOS DE

HI POTECARIO 7

PRESTAMOS:

(13)	(1) (14)	(15)	(2) (16)	(3) (17)	(4)	(5)	(6)	(7)	(8)	(9)	(10)	(11)	(12)
0049 5611 103	0601486	22/07/2011	29/11/2005	214.000,00	190.932,62	190.932,62	2,27%	M	*142	0,850000	12		
29/11/2035	2,27 1061	740	187	10363									
0049 5611 103	0601658	22/07/2011	6/07/2007	135.000,00	128.489,98	128.489,98	2,07%	M	*142	0,850000	12		
6/07/2047	2,07 1390	1069	79	70238									
0049 5611 103	0601665	22/07/2011	25/07/2007	201.700,00	193.498,29	193.498,29	1,97%	M	*142	0,750000	12		
25/04/2037	1,97	561	34	35055									
0049 5611 103	0601894	22/07/2011	11/03/2010	130.000,00	127.313,18	127.313,18	2,77%	M	*142	1,250000	12		
11/03/2045	2,77 1551	1230	192	79050									
0049 5611 103	0601901	22/07/2011	16/05/2007	166.000,00	157.817,20	157.817,20	2,56%	M	*142	0,850000	12		
16/05/2047	2,56 227	227	173	19881									
0049 5611 103	0601903	22/07/2011	3/04/2008	263.000,00	263.000,00	263.000,00	3,55%	M	*142	2,000000	12		
3/04/2048	3,55 1557	1236	71	63354									
0049 5611 103	0601932	22/07/2011	10/09/2010	155.855,00	154.325,14	154.325,14	3,00%	M	*	3,000000	12		
30/09/2050	3,00 1521	1200	37	77528									
0049 5611 103	0601941	22/07/2011	30/12/2010	107.000,00	105.104,84	105.104,84	0,97%	M	*S33	0,000000	12		
30/12/2035	0,97 1514	462	111	38369									
0049 5622 103	0600338	22/07/2011	14/02/2008	115.000,00	107.909,42	107.909,42	2,24%	M	*142	0,700000	12		
14/02/2038	2,24 1701	59	173	8484									
0049 5626 103	0601230	22/07/2011	30/07/2007	180.000,00	170.873,42	170.873,42	1,62%	M	*142	0,400000	12		
30/07/2047	1,62 3247	566	22	29992									
0049 5626 103	0601236	22/07/2011	29/11/2007	175.000,00	163.752,67	163.752,67	3,00%	M	*142	0,390000	12		
29/11/2037	3,00 1910	162	45	21504									
0049 5626 103	0601253	22/07/2011	20/11/2008	155.000,00	152.478,10	152.478,10	1,82%	M	*142	0,400000	12		
20/11/2038	1,82 1839	134	55	16328									
0049 5629 103	0606957	22/07/2011	17/10/2003	280.000,00	247.054,42	247.054,42	2,12%	M	*142	0,750000	12		
17/10/2033	2,12 1244	126	214	5721									
0049 5629 103	0607154	22/07/2011	4/11/2004	240.000,00	236.810,13	236.810,13	3,71%	M	*142	2,000000	12		
4/10/2040	3,71 000665	000552	000105	4									
0049 5630 103	0607005	22/07/2011	31/10/2006	340.000,00	317.292,53	317.292,53	2,22%	M	*142	0,850000	12		
31/10/2041	2,22 699	623	173	10929A									
0049 5630 103	0607048	22/07/2011	28/03/2008	248.000,00	238.497,63	238.497,63	2,37%	M	*142	0,850000	12		
28/03/2048	2,37 1599	592	46	24149									
0049 5632 103	0602082	22/07/2011	24/10/2007	57.700,00	50.081,43	50.081,43	1,87%	M	*142	0,500000	12		
24/10/2027	1,87 3022	65	90	5180									
0049 5632 103	0602086	22/07/2011	10/07/2008	220.000,00	205.713,34	205.713,34	1,62%	M	*142	0,400000	12		
10/07/2038	1,62 3349	172	60	14615									
0049 5638 103	0602333	22/07/2011	14/10/2005	191.000,00	169.788,90	169.788,90	2,70%	M	*140	0,000000	12		
14/10/2035	2,70 1584	319	98	32080									

0017000QI 90001. TXT

0049	5638	103	0602398	22/07/2011	26/04/2006	222.000,00	221.914,92	221.914,92	2,40%	M	*142	0,850000	12
			26/04/2046	2,40	2254	513	213	44881					
0049	5638	103	0602500	22/07/2011	18/06/2007	150.200,00	140.780,18	140.780,18	2,77%	M	*142	0,850000	12
			18/06/2042	2,77	2109	430	1	39747					
0049	5638	103	0602502	22/07/2011	18/06/2007	267.000,00	257.832,71	257.832,71	2,77%	M	*142	0,850000	12
			18/06/2047	2,77		108	200	9735					
0049	5638	103	0602514	22/07/2011	10/08/2007	110.218,34	102.170,03	102.170,03	2,24%	M	*142	1,000000	12
			10/08/2037	2,24	1813	104	21	11073					
0049	5638	103	0602536	22/07/2011	3/04/2008	133.000,00	127.757,06	127.757,06	2,45%	M	*142	0,900000	12
			3/04/2048	2,45	2486	644	11	52857					
0049	5638	103	0602545	22/07/2011	10/06/2008	745.000,00	745.000,00	745.000,00	7,42%	M	*142	5,500000	12
			10/06/2024	7,42	1500	100	220	8027					
0049	5639	103	0600352	22/07/2011	12/05/2005	1.600.000,00	1.497.074,66	1.497.074,66	7,42%	O	*142	0,650000	12
			12/11/2034	7,42	1557	84	140	3537					
0049	5645	103	0600534	22/07/2011	8/04/2008	159.800,00	152.565,21	152.565,21	1,95%	M	*142	0,400000	12
			8/04/2048	1,95	1627	791		62944					
0049	5646	103	0600323	22/07/2011	20/03/2003	159.268,21	135.067,53	135.067,53	3,27%	M	*140	0,500000	12
			20/03/2033	3,27	001127	000106	000126	1					
0049	5646	103	0600532	22/07/2011	15/03/2007	272.350,00	260.879,30	260.879,30	2,27%	M	*142	0,750000	12
			15/03/2047	2,27	1107	45	220	4264					
0049	5652	103	0600823	22/07/2011	26/09/2007	150.197,52	143.758,23	143.758,23	2,13%	M	*142	0,850000	12
			26/09/2047	2,13	3710	301	212	23549					
0049	5652	103	0600841	22/07/2011	7/07/2006	167.000,00	161.219,29	161.219,29	2,49%	M	*142	1,000000	12
			7/07/2046	2,49	232	3579	118	19667					
0049	5652	103	0600910	22/07/2011	25/06/2010	180.000,00	175.413,83	175.413,83	2,39%	M	*142	0,470000	12
			5/07/2040	2,39	3386	166	209	14182					
0049	5653	103	0602802	22/07/2011	8/08/2007	188.465,89	174.926,85	174.926,85	2,04%	M	*142	0,800000	12
			8/08/2037	2,04	2248	85	192	5848					
0049	5657	103	0688182	22/07/2011	5/12/2007	142.000,00	136.693,26	136.693,26	2,27%	M	*142	0,850000	12
			5/12/2047	2,27	698	251	133	17371					
0049	5661	103	0605316	22/07/2011	13/10/2009	92.800,00	84.572,04	84.572,04	2,62%	M	*142	1,250000	12
			13/10/2024	2,62	2149	751	53	86298					
0049	5661	103	0605337	22/07/2011	23/12/2009	240.000,00	221.537,35	221.537,35	2,67%	M	*142	1,250000	12
			23/12/2024	2,67	2149	751	89	86334					
0049	5661	103	0605343	22/07/2011	18/01/2010	92.800,00	86.489,02	86.489,02	2,74%	M	*142	1,250000	12
			18/01/2025	2,74	2149	751	49	86294					
0049	5661	103	0605378	22/07/2011	19/11/2010	200.000,00	197.333,14	197.333,14	1,89%	M	*142	0,400000	12
			19/11/2042	1,89	1755	333	70	66236					
0049	5662	103	0608227	22/07/2011	19/12/2005	190.000,00	178.967,45	178.967,45	2,67%	M	*142	1,250000	12
			19/08/2033	2,67	769	671	000152	40729					
0049	5662	103	0608396	22/07/2011	29/01/2010	118.000,00	112.627,00	112.627,00	1,96%	M	*142	0,470000	12
			29/01/2035	1,96	1141	1043	131	60322					
0049	5664	103	0603219	22/07/2011	3/05/2007	125.580,00	112.463,07	112.463,07	2,46%	M	*142	0,750000	12
			3/05/2030	2,46	887	1044	177	5563					
0049	5664	103	0603239	22/07/2011	1/02/2008	120.000,00	108.843,65	108.843,65	3,04%	M	*142	1,500000	12
			1/02/2031	3,04	0	552	148	48117					
0049	5664	103	0603281	22/07/2011	16/06/2010	222.000,00	215.795,88	215.795,88	2,32%	M	*142	0,400000	12

0017000QI 90001. TXT

16/06/2040	2,32	1003	145	22	7724								
0049 5667 103	0602573	22/07/2011	28/05/2007	164.000,00	164.000,00	164.000,00	3,00%	M	*142	1,200000	12		
28/05/2047	3,00	3580	1305	183	7820								
0049 5667 103	0602577	22/07/2011	21/06/2007	273.130,00	264.400,23	264.400,23	1,96%	M	*142	0,750000	12		
21/06/2037	1,96	3037	983	193	56303								
0049 5667 103	0602598	22/07/2011	20/05/2008	250.000,00	239.168,06	239.168,06	2,11%	M	*142	0,400000	12		
20/05/2048	2,11	3424	1198		61899								
0049 5667 103	0602641	22/07/2011	15/03/2010	270.000,00	253.352,56	253.352,56	1,92%	M	*142	0,400000	12		
15/03/2039	1,92	1347	61	185	4968								
0049 5667 103	0602659	22/07/2011	28/12/2010	123.500,00	122.261,29	122.261,29	1,94%	M	*	1,941000	12		
28/12/2045	1,94	2722	793	220	47538								

Santander de Titulización, SGFT, S.A.

FECHA : 21/07/11

SALLO3

HORA : 11:26:06

CREDITO

PAGINA:

162

LISTADO DE DERECHOS DE

HIPOTECARIO 7

FONDO DE TITULIZACION DE ACTIVOS FTH: SAN.

PRESTAMOS:

(13)	(1)	(14)	(15)	(2)	(3)	(4)	(5)	(6)	(7)	(8)	(9)	(10)	(11)	(12)
	(1)	(14)	(15)	(2)	(3)	(4)	(5)	(6)	(7)	(8)	(9)	(10)	(11)	(12)
0049 5671 103	0604240	22/07/2011	5/07/2007	148.900,00	136.596,62	136.596,62	1,72%	M	*142	0,500000	12			
5/07/2037	1,72	2924	226	197	18460									
0049 5672 103	0605406	22/07/2011	23/01/2004	114.000,00	94.939,76	94.939,76	1,99%	M	*142	0,500000	12			
23/01/2034	1,99	002382	001117	000085	7									
0049 5672 103	0605656	22/07/2011	23/07/2010	150.000,00	146.447,77	146.447,77	1,68%	M	*142	0,400000	12			
23/07/2040	1,68	2308	688	214	4054									
0049 5672 103	0605657	22/07/2011	1/12/2010	387.732,00	378.378,14	378.378,14	1,89%	M	*142	0,400000	12			
1/12/2030	1,89	2276	130	186	13454									
0049 5673 103	0600866	22/07/2011	11/03/2008	180.500,00	171.366,23	171.366,23	2,37%	M	*142	0,850000	12			
11/03/2043	2,37	1047	194	22	18091									
0049 5676 103	0602331	22/07/2011	14/02/2008	194.000,00	184.867,56	184.867,56	2,54%	M	*142	1,000000	12			
14/02/2043	2,54	2014	168	19	12492									
0049 5676 103	0602339	22/07/2011	23/05/2008	195.000,00	187.500,65	187.500,65	2,61%	M	*142	0,900000	12			
23/05/2048	2,61	2014	168	24	312494									
0049 5679 103	0600834	22/07/2011	18/06/2001	331.000,23	270.903,84	270.903,84	3,00%	M	*140	0,000000	12			
1/04/2028	3,00	002134	000218	000218	1									
0049 5679 103	0603106	22/07/2011	30/07/2007	168.000,00	162.846,27	162.846,27	1,97%	M	*142	0,750000	12			
30/07/2037	1,97	1439	137	110	11041									
0049 5679 103	0603123	22/07/2011	20/12/2007	110.000,00	110.000,00	110.000,00	2,17%	M	*142	0,750000	12			
20/12/2047	2,17	0	508	74	29620									
0049 5679 103	0603184	22/07/2011	19/09/2007	189.450,00	183.959,37	183.959,37	2,03%	M	*142	0,750000	12			

0017000QI 90001. TXT

19/09/2037	2,03	1	240	180	16053								
0049 5679 103	0603193	22/07/2011	10/12/2010	132.154,00	129.422,09	129.422,09	0,97%	M	*S33	0,000000	12		
10/12/2035	0,97	0	361	105	23819								
0049 5680 103	0601274	22/07/2011	29/03/2007	145.000,00	136.905,80	136.905,80	2,27%	M	*142	0,750000	12		
29/03/2033	2,27	2560	252	132	17765								
0049 5680 103	0601375	22/07/2011	22/04/2010	182.000,00	178.159,05	178.159,05	1,95%	M	*142	0,400000	12		
22/04/2045	1,95	1718	198	61	13799								
0049 5680 103	0601376	22/07/2011	20/05/2010	195.000,00	191.158,62	191.158,62	2,11%	M	*142	0,400000	12		
20/05/2045	2,11	3434	135	13	12018								
0049 5680 103	0601393	22/07/2011	29/12/2010	180.000,00	177.777,88	177.777,88	1,94%	M	*	1,941000	12		
29/12/2040	1,94	3531	484	70	36215								
0049 5681 103	0618281	22/07/2011	27/01/2006	290.000,00	268.091,28	268.091,28	2,01%	M	*142	0,520000	12		
27/01/2036	2,01	2769	592	109	41389								
0049 5681 103	0618324	22/07/2011	22/08/2007	192.000,00	186.185,79	186.185,79	1,99%	M	*142	0,750000	12		
22/08/2037	1,99	1236	610	146	1835								
0049 5681 103	0618424	22/07/2011	4/11/2010	156.000,00	152.165,57	152.165,57	2,25%	M	*	2,250000	12		
4/11/2040	2,25	4215	77	130	4946								
0049 5683 103	0600790	22/07/2011	26/04/2010	182.000,00	176.546,77	176.546,77	2,02%	M	*142	0,470000	12		
26/04/2040	2,02	3032	1399	145	88650								
0049 5683 103	0600794	22/07/2011	17/12/2010	130.000,00	127.651,33	127.651,33	2,01%	M	*142	0,470000	12		
17/12/2035	2,01	3126	1493	157	92302								
0049 5685 103	0601489	22/07/2011	9/11/2005	183.800,00	178.923,83	178.923,83	2,92%	M	*142	1,500000	12		
9/11/2048	2,92	4170	266	64	17804								
0049 5686 103	0607398	22/07/2011	7/04/2008	110.400,00	97.373,04	97.373,04	2,55%	M	*142	1,000000	12		
7/04/2028	2,55	2543	1553	204	61763								
0049 5687 103	0608533	22/07/2011	10/12/2009	124.863,66	121.564,23	121.564,23	1,89%	M	*142	0,400000	12		
5/01/2050	1,89	1626	145	11	13784								
0049 5687 103	0608545	22/07/2011	10/08/2010	172.000,00	164.318,60	164.318,60	1,93%	M	*	1,931000	12		
10/09/2027	1,93				39857								
0049 5690 103	0609704	22/07/2011	11/01/2008	135.000,00	130.522,42	130.522,42	3,14%	M	*140	0,350000	12		
11/01/2047	3,14	48	48	194	4116								
0049 5695 103	0640667	22/07/2011	18/06/2004	155.000,00	152.506,66	152.506,66	2,92%	M	*142	1,500000	12		
1/12/2049	2,92	004188	55	45	3242								
0049 5695 103	0641020	22/07/2011	22/12/2010	90.000,00	88.888,98	88.888,98	1,94%	M	*	1,941000	12		
22/12/2040	1,94	2399	746	150	20514								
0049 5696 103	0600287	22/07/2011	26/07/2001	135.000,26	118.431,83	118.431,83	1,74%	M	*142	0,500000	12		
1/08/2030	1,74	002372	000838	000110	3								
0049 5697 103	0601194	22/07/2011	23/07/2010	117.900,00	114.439,58	114.439,58	1,78%	M	*142	0,500000	12		
23/07/2035	1,78	3733	2988	169	64542								
0049 5701 103	0603653	22/07/2011	14/06/2007	118.150,00	118.150,00	118.150,00	2,77%	M	*142	0,850000	12		
14/06/2047	2,77	1910	1175	196	61182								
0049 5701 103	0603656	22/07/2011	2/07/2007	232.000,00	224.424,57	224.424,57	1,97%	M	*142	0,750000	12		
2/07/2037	1,97	1430	374	114	30015								
0049 5701 103	0603660	22/07/2011	31/07/2007	154.986,00	150.580,99	150.580,99	2,09%	M	*142	0,850000	12		
31/07/2037	2,09	1758	211	69	11478								
0049 5701 103	0603761	22/07/2011	17/06/2010	91.500,00	89.048,85	89.048,85	2,82%	M	*142	0,900000	12		
17/06/2040	2,82	1722	987	73	4016								

0017000QI 90001. TXT

0049	5701	103	0603779	22/07/2011	17/11/2010	100.000,00	96.955,46	96.955,46	0,92%	M	*S33	0,000000	12
	17/11/2030		0,92 701		131 164	6622							
0049	5703	103	0600955	22/07/2011	17/12/2001	198.500,00	104.230,60	104.230,60	1,92%	M	*142	0,500000	12
	17/12/2031		1,92 001543		000248 000133	4							
0049	5703	103	0601362	22/07/2011	10/05/2007	287.500,00	287.500,00	287.500,00	2,46%	M	*142	0,750000	12
	10/05/2047		2,46 1521		239 219	15498							
0049	5705	103	0604311	22/07/2011	14/04/2010	190.000,00	185.791,46	185.791,46	1,95%	M	*142	0,400000	12
	14/04/2050		1,95 889		889 30	16417							
0049	5705	103	0604319	22/07/2011	29/12/2010	485.490,60	481.455,05	481.455,05	1,94%	M	*	1,941000	12
	29/12/2050		1,94 1147		1147 21	43202							
0049	5707	103	0606693	22/07/2011	14/01/2005	281.300,00	114.483,97	114.483,97	2,09%	M	*142	0,600000	12
	14/06/2020		2,09 001940		000276 000084	3							
0049	5707	103	0606938	22/07/2011	20/12/2010	205.000,00	202.943,89	202.943,89	1,94%	M	*	1,941000	12
	20/12/2045		1,94 3587		1365 45	51613							
0049	5708	103	0626029	22/07/2011	7/08/2007	214.930,00	208.288,53	208.288,53	1,99%	M	*142	0,750000	12
	7/08/2037		1,99 1893		65 109	39100							
0049	5708	103	0626056	22/07/2011	13/02/2008	265.000,00	248.157,89	248.157,89	2,49%	M	*142	0,950000	12
	13/02/2038		2,49 2602		574 2	43649							
0049	5708	103	0626127	22/07/2011	25/06/2010	290.000,00	280.640,10	280.640,10	1,72%	M	*142	0,500000	12
	25/06/2035		1,72 1017		33	32832							
0049	5709	103	0603064	22/07/2011	22/12/2010	250.000,00	246.360,65	246.360,65	2,50%	M	*	2,500000	12
	22/12/2035		2,50 1709		998 40	40436							
0049	5710	103	0602220	22/07/2011	5/05/2008	141.000,00	131.153,47	131.153,47	2,10%	M	*142	0,390000	12
	5/05/2038		2,10 1908		202 21	8334							
0049	5710	103	0602228	22/07/2011	19/05/2005	105.400,65	103.876,82	103.876,82	3,21%	M	*142	1,500000	12
	19/05/2045		3,21 001681		000070 000086	3738							
0049	5710	103	0602282	22/07/2011	28/04/2010	102.000,00	99.068,62	99.068,62	2,50%	M	*142	0,950000	12
	28/04/2040		2,50 2733		323 2	18475							

SALL03

FECHA : 21/07/11

HORA : 11:26:06

CREDITO

PAGINA: 163

LISTADO DE DERECHOS DE

HI POTECARIO 7

FONDO DE TITULIZACION DE ACTIVOS FTH: SAN.

PRESTAMOS:

(13)	(1)	(2)	(3)	(4)	(5)	(6)	(7)	(8)	(9)	(10)	(11)	(12)	
(14)	(15)	(16)	(17)										
0049	5710	103	0602288	22/07/2011	17/06/2010	109.000,00	106.808,06	106.808,06	3,17%	M	*142	1,250000	12
	17/06/2040		3,17 2734		324 16	18463							
0049	5712	103	0605074	22/07/2011	30/12/2003	180.000,00	154.605,43	154.605,43	2,24%	M	*142	0,750000	12
	1/01/2029		2,24 1865		1007 141	48619							

0017000QI 90001. TXT

0049	5712	103	0605260	22/07/2011	26/03/2010	378.000,00	371.346,24	371.346,24	1,95%	M	*142	0,400000	12
	3/04/2050		1,95 203	203	52	12161							
0049	5712	103	0605262	22/07/2011	3/05/2010	335.000,00	328.824,73	328.824,73	2,11%	M	*142	0,400000	12
	3/05/2050		2,11 1815	696	49	1							
0049	5712	103	0605264	22/07/2011	30/12/2010	260.000,00	258.304,93	258.304,93	3,00%	M	*	3,000000	12
	30/12/2050		3,00 1330	1330	224	45275							
0049	5714	103	0604326	22/07/2011	28/12/2010	365.000,00	361.332,03	361.332,03	1,93%	M	*142	0,390000	12
	28/12/2045		1,93 2257	469	42	6997							
0049	5717	103	0600212	22/07/2011	31/05/2001	137.274,93	121.961,40	121.961,40	2,52%	M	*142	0,600000	12
	9/05/2031		2,52 001050	000256	000207	8							
0049	5717	103	0605581	22/07/2011	21/06/2005	173.000,00	169.945,73	169.945,73	3,25%	M	*142	1,500000	12
	21/06/2035		3,25 1728	268	101	7876							
0049	5717	103	0605708	22/07/2011	26/04/2007	339.723,15	319.572,43	319.572,43	2,30%	M	*142	0,750000	12
	26/04/2047		2,30 1507	307	165	19611							
0049	5717	103	0605718	22/07/2011	2/07/2007	244.067,50	233.993,66	233.993,66	1,97%	M	*142	0,750000	12
	2/07/2047		1,97 952	231	126	12395							
0049	5717	103	0605728	22/07/2011	16/10/2007	217.000,00	217.000,00	217.000,00	2,12%	M	*142	0,750000	12
	16/10/2047		2,12			4636							
0049	5717	103	0605730	22/07/2011	30/11/2007	264.500,00	264.500,00	264.500,00	2,17%	M	*142	0,750000	12
	30/11/2029		2,17 1200	281	62	11914							
0049	5717	103	0605734	22/07/2011	28/12/2007	240.000,00	229.782,47	229.782,47	1,82%	M	*142	0,400000	12
	28/12/2047		1,82 965	235	109	7795							
0049	5717	103	0605740	22/07/2011	3/03/2008	216.000,00	206.592,51	206.592,51	1,92%	M	*142	0,400000	12
	3/03/2048		1,92 422	97	66	7448							
0049	5717	103	0605742	22/07/2011	28/03/2008	252.000,00	231.101,44	231.101,44	1,92%	M	*142	0,400000	12
	28/03/2030		1,92 1012	356	105	16437							
0049	5717	103	0605745	22/07/2011	11/04/2008	213.000,00	203.356,67	203.356,67	1,95%	M	*142	0,400000	12
	11/04/2048		1,95 969	236	56	8858							
0049	5717	103	0605746	22/07/2011	16/04/2008	204.000,00	179.848,67	179.848,67	1,95%	M	*142	0,400000	12
	16/04/2044		1,95 1078	260	209	6580							
0049	5719	103	0607626	22/07/2011	8/06/2007	157.125,00	150.430,31	150.430,31	2,67%	M	*142	0,750000	12
	8/06/2047		2,67 1400	1079	40	70666							
0049	5719	103	0607673	22/07/2011	3/07/2009	120.500,00	117.733,77	117.733,77	2,72%	M	*142	1,500000	12
	3/07/2039		2,72 1815	638	104	56103							
0049	5719	103	0607680	22/07/2011	7/04/2008	155.500,00	149.235,56	149.235,56	2,40%	M	*142	0,850000	12
	7/04/2048		2,40 470	171	108	13271							
0049	5719	103	0607707	22/07/2011	17/09/2010	154.301,00	151.885,13	151.885,13	0,89%	M	*S33	0,000000	12
	30/09/2050		0,89 1579	688	139	62609							
0049	5734	103	0602294	22/07/2011	24/08/2007	147.400,00	140.617,61	140.617,61	1,99%	M	*142	0,750000	12
	24/08/2047		1,99 1757	72	44	3578							
0049	5734	103	0602295	22/07/2011	28/09/2007	245.000,00	234.355,31	234.355,31	2,03%	M	*142	0,750000	12
	28/09/2047		2,03 2008	89	151	947							
0049	5735	103	0608706	22/07/2011	25/01/2007	178.000,00	178.000,00	178.000,00	2,29%	M	*142	0,750000	12
	5/02/2047		2,29 2852	796	1	404610							
0049	5735	103	0608722	22/07/2011	11/06/2007	176.391,62	162.091,10	162.091,10	2,77%	M	*142	0,850000	12
	11/06/2037		2,77 832	125	149	10281							
0049	5735	103	0608745	22/07/2011	30/01/2008	150.000,00	139.039,15	139.039,15	2,29%	M	*142	0,750000	12

0017000QI 90001. TXT

3/02/2039	2, 29	1216	34	27	2719							
0049 5737 103	0603690	22/07/2011	26/07/2007	126.000,00	118.587,75	118.587,75	2,07%	M	*142	0,850000	12	
26/07/2042	2,07	329	329	237	16423							
0049 5737 103	0603703	22/07/2011	29/03/2010	111.500,00	109.032,16	109.032,16	1,92%	M	*142	0,400000	12	
29/03/2050	1,92	898	260	63	23578							
0049 5738 103	0617257	22/07/2011	17/05/2004	251.000,00	251.000,00	251.000,00	4,92%	M	*142	3,000000	12	
5/06/2034	4,92	760	264	52	29900							
0049 5738 103	0617627	22/07/2011	21/09/2007	200.000,00	194.561,48	194.561,48	2,13%	M	*142	0,850000	12	
21/09/2037	2,13	1105	42	10	3992							
0049 5738 103	0617651	22/07/2011	26/03/2008	248.778,74	238.991,28	238.991,28	2,27%	M	*142	0,750000	12	
26/03/2048	2,27	1779	189	91	14635							
0049 5738 103	0617716	22/07/2011	31/08/2010	166.300,00	162.877,72	162.877,72	0,83%	M	*S33	0,000000	12	
31/08/2045	0,83	2718	1961	69	51285							
0049 5738 103	0617722	22/07/2011	27/12/2010	160.000,00	157.070,26	157.070,26	1,94%	M	*	1,941000	12	
27/12/2032	1,94	1246	89	142	6320							
0049 5739 103	0605744	22/07/2011	16/11/2010	140.000,00	127.200,78	127.200,78	0,92%	M	*S33	0,000000	12	
16/10/2027	0,92	1582	720	26	34926							
0049 5740 103	0662114	22/07/2011	4/08/2005	135.503,00	128.846,21	128.846,21	0,83%	M	*S33	0,000000	12	
4/08/2034	0,83	2287	533	61	46063							
0049 5740 103	0662279	22/07/2011	13/07/2007	230.286,00	222.473,08	222.473,08	1,87%	M	*142	0,650000	12	
13/07/2037	1,87	2028	1199	206	65783							
0049 5740 103	0662321	22/07/2011	14/04/2008	124.000,00	116.299,74	116.299,74	2,45%	M	*142	0,900000	12	
14/04/2038	2,45	1206	445	210	33577							
0049 5740 103	0662329	22/07/2011	15/05/2008	111.000,00	104.006,01	104.006,01	2,66%	M	*142	0,950000	12	
15/05/2038	2,66	1861	790	71	18715							
0049 5740 103	0662430	22/07/2011	9/07/2010	156.000,00	150.348,95	150.348,95	0,81%	M	*S33	0,000000	12	
9/07/2035	0,81	848	723	64	24749							
0049 5743 103	0600878	22/07/2011	22/11/2001	53.800,00	52.413,21	52.413,21	3,25%	M	*140	0,500000	12	
22/02/2039	3,25	000001	000001	000001	1							
0049 5743 103	0605266	22/07/2011	14/06/2007	257.000,00	248.043,06	248.043,06	2,67%	M	*142	0,750000	12	
14/06/2037	2,67	2526	346	173	7300							
0049 5743 103	0605416	22/07/2011	13/05/2010	168.300,00	164.548,24	164.548,24	2,41%	M	*142	0,700000	12	
13/05/2040	2,41	3494	499	91	22571							
0049 5743 103	0605420	22/07/2011	19/05/2010	178.500,00	175.013,78	175.013,78	2,51%	M	*142	0,800000	12	
19/05/2040	2,51	3494	499	141	22591							
0049 5743 103	0605421	22/07/2011	19/05/2010	165.000,00	161.646,82	161.646,82	2,46%	M	*142	0,750000	12	
19/05/2040	2,46	3494	499	96	22573							
0049 5743 103	0605440	22/07/2011	29/12/2010	154.797,00	152.055,27	152.055,27	0,97%	M	*S33	0,000000	12	
29/12/2035	0,97	1412	763	24	37046							
0049 5744 103	0600748	22/07/2011	3/04/2008	205.000,00	190.455,84	190.455,84	1,95%	M	*142	0,400000	12	
3/04/2038	1,95				38496							
0049 5744 103	0600749	22/07/2011	29/04/2008	200.000,00	186.374,80	186.374,80	1,95%	M	*142	0,400000	12	
29/04/2038	1,95	2605	485	185	8068							
0049 5744 103	0600777	22/07/2011	6/07/2009	200.000,00	188.491,79	188.491,79	1,97%	M	*142	0,750000	12	
6/07/2034	1,97	490	217		31138							

Santander de Tì tul i zaci ón, SGFT, S. A.

FECHA : 21/07/11

Pági na 385

SALLO3

HORA : 11:26:06

CREDITO

PAGINA: 164

LISTADO DE DERECHOS DE

HIPOTECARIO 7

FONDO DE TITULIZACION DE ACTIVOS FTH: SAN.

PRESTAMOS:

(13)	(1) (14)	(15)	(2) (16)	(3) (17)	(4)	(5)	(6)	(7)	(8)	(9)	(10)	(11)	(12)
0049 5744 103	0600809	22/07/2011	30/07/2010	260.000,00	254.958,55	254.958,55	1,68%	M	*142	0,400000	12		
30/07/2045	1,68	257	217	43	16147								
0049 5744 103	0600811	22/07/2011	30/09/2010	263.000,00	259.624,65	259.624,65	1,82%	M	*142	0,400000	12		
30/09/2050	1,82	2204	94	193	6299								
0049 5744 103	0600812	22/07/2011	30/09/2010	195.000,00	191.310,07	191.310,07	1,82%	M	*142	0,400000	12		
30/09/2040	1,82			35879									
0049 5745 103	0605427	22/07/2011	20/07/2007	149.000,00	144.674,43	144.674,43	2,22%	M	*142	1,000000	12		
20/07/2037	2,22	616	228	110	22325								
0049 5745 103	0605461	22/07/2011	15/06/2010	180.000,00	174.969,61	174.969,61	2,32%	M	*142	0,400000	12		
15/06/2040	2,32	2378	104	63	8251								
0049 5750 103	0603706	22/07/2011	15/12/2003	139.000,89	128.081,48	128.081,48	2,17%	M	*142	0,750000	12		
15/01/2034	2,17	002395	000351	000218	7								
0049 5750 103	0604073	22/07/2011	31/10/2007	220.000,00	220.000,00	220.000,00	2,67%	M	*142	1,250000	12		
31/10/2037	2,67	2407	293	137	38698								
0049 5750 103	0604080	22/07/2011	4/03/2008	326.000,00	326.000,00	326.000,00	2,27%	M	*142	0,750000	12		
4/03/2048	2,27	2695	651	31	34657								
0049 5750 103	0604139	22/07/2011	29/12/2010	300.000,00	296.296,43	296.296,43	1,94%	M	*	1,941000	12		
29/12/2040	1,94	2949	85	210	467481								
0049 5751 103	0602195	22/07/2011	1/04/2004	150.000,00	131.822,87	131.822,87	2,30%	M	*142	0,750000	12		
5/04/2029	2,30	001530	000233	000082	1								
0049 5751 103	0602366	22/07/2011	25/07/2007	374.833,47	367.227,49	367.227,49	2,22%	M	*142	1,000000	12		
25/08/2047	2,22	383	162	233	14603								
0049 5751 103	0602369	22/07/2011	25/10/2007	260.000,00	260.000,00	260.000,00	2,12%	M	*142	0,750000	12		
25/10/2047	2,12	3515	516	58	6916								
0049 5754 103	0605204	22/07/2011	6/04/2004	123.000,00	115.214,43	115.214,43	2,30%	M	*142	0,750000	12		
6/04/2029	2,30	005142	000985	000098	1								
0049 5754 103	0605500	22/07/2011	17/09/2007	240.000,00	228.390,27	228.390,27	1,68%	M	*142	0,400000	12		
17/09/2047	1,68	4049	848	68	57021								
0049 5754 103	0605561	22/07/2011	26/03/2010	210.000,00	205.351,92	205.351,92	1,92%	M	*142	0,400000	12		
26/03/2050	1,92	3955	756	152	50944								
0049 5754 103	0605570	22/07/2011	15/10/2010	311.700,00	301.942,05	301.942,05	1,82%	M	*142	0,400000	12		
15/10/2030	1,82	5820	528	189	21137								
0049 5754 103	0605574	22/07/2011	16/12/2010	287.000,00	284.214,52	284.214,52	1,94%	M	*	1,941000	12		
16/12/2050	1,94	6074	621	16	35080								

0017000QI 90001. TXT

0049	5754	123	0000072	22/07/2011	30/06/2010	196.000,00	191.734,72	191.734,72	2,75%	M	*142	1,250000	12
0049	5755	103	0633870	22/07/2011	17/10/2001	379.000,00	367.454,02	367.454,02	2,00%	M	*142	0,750000	12
0049	5755	103	0644486	22/07/2011	7/11/2007	299.000,00	287.520,12	287.520,12	2,12%	M	*142	0,700000	12
0049	5755	103	0644508	22/07/2011	17/03/2008	241.000,00	239.000,00	239.000,00	2,32%	M	*142	0,800000	12
0049	5755	103	0644578	22/07/2011	1/06/2010	163.600,00	160.460,67	160.460,67	2,32%	M	*142	0,400000	12
0049	5755	123	0000061	22/07/2011	27/05/2010	126.000,00	123.034,14	123.034,14	2,96%	M	*142	1,250000	12
0049	5755	123	0000072	22/07/2011	25/11/2010	144.000,00	142.182,52	142.182,52	2,75%	M	*	2,750000	12
0049	5774	103	0613122	22/07/2011	10/06/2005	135.027,10	129.938,37	129.938,37	3,17%	M	*142	1,250000	12
0049	5774	103	0613179	22/07/2011	18/04/2007	104.500,00	101.562,04	101.562,04	2,80%	M	*142	1,250000	12
0049	5774	103	0613228	22/07/2011	29/04/2010	142.000,00	137.698,43	137.698,43	1,95%	M	*142	0,400000	12
0049	5776	103	0603275	22/07/2011	4/05/2007	202.000,00	195.264,82	195.264,82	2,71%	M	*142	1,000000	12
0049	5777	103	0600702	22/07/2011	7/07/2008	189.000,00	187.463,62	187.463,62	2,82%	M	*142	1,600000	12
0049	5778	103	0609213	22/07/2011	12/03/2007	161.975,00	155.844,36	155.844,36	2,27%	M	*142	0,750000	12
0049	5778	103	0609269	22/07/2011	5/02/2010	190.000,00	183.061,15	183.061,15	1,94%	M	*142	0,400000	12
0049	5778	103	0609271	22/07/2011	18/02/2010	125.000,00	118.612,86	118.612,86	0,99%	M	*S33	0,000000	12
0049	5784	103	0601523	22/07/2011	8/06/2007	111.500,00	107.747,15	107.747,15	2,77%	M	*142	0,850000	12
0049	5784	103	0601525	22/07/2011	4/07/2007	141.100,00	136.937,45	136.937,45	2,24%	M	*142	1,000000	12
0049	5786	103	0606818	22/07/2011	13/08/2003	284.500,00	270.264,20	270.264,20	2,09%	M	*142	0,850000	12
0049	5786	103	0607033	22/07/2011	23/04/2008	127.600,00	118.907,24	118.907,24	1,95%	M	*142	0,400000	12
0049	5786	103	0607034	22/07/2011	6/05/2008	267.159,00	255.202,43	255.202,43	2,11%	M	*142	0,400000	12
0049	5786	103	0607077	22/07/2011	14/06/2010	187.000,00	180.435,47	180.435,47	2,32%	M	*142	0,400000	12
0049	5786	103	0607085	22/07/2011	8/10/2010	290.000,00	284.511,46	284.511,46	1,82%	M	*142	0,400000	12
0049	5787	103	0600676	22/07/2011	21/12/2007	204.000,00	204.000,00	204.000,00	2,27%	M	*142	0,850000	12
0049	5788	103	0600241	22/07/2011	15/11/2002	140.000,26	128.186,19	128.186,19	2,17%	M	*142	0,750000	12

0017000QI 90001. TXT

15/11/2032	2,17	002584	000433	000117	1								
0049 5788 103	0600513	22/07/2011	5/10/2007	84.794,11	78.626,85	78.626,85	2,02% M	*142	0,650000	12			
5/10/2037	2,02			75490									
0049 5788 103	0600542	22/07/2011	29/10/2010	145.000,00	141.552,00	141.552,00	0,92% M	*S33	0,000000	12			
29/10/2035	0,92	3908	105	91	6544								
0049 5789 103	0635500	22/07/2011	10/12/2007	178.960,00	167.024,08	167.024,08	2,27% M	*142	0,850000	12			
10/12/2037	2,27	2385	143	121	8899								
0049 5790 103	0602296	22/07/2011	2/11/2007	212.315,00	197.690,50	197.690,50	2,32% M	*142	0,900000	12			
2/11/2037	2,32	4246	1042	64	67567								
0049 5791 103	0606294	22/07/2011	30/03/2007	73.338,10	70.057,97	70.057,97	2,27% M	*142	0,750000	12			
30/03/2045	2,27	000863	000591	000169	1								
0049 5791 103	0606304	22/07/2011	10/08/2007	160.000,00	155.092,85	155.092,85	2,09% M	*142	0,850000	12			
10/08/2037	2,09	4581	1069	69	62268								
0049 5791 103	0606377	22/07/2011	22/06/2010	210.000,00	206.260,89	206.260,89	1,64% M	*142	0,400000	12			
22/06/2050	1,64	3210	1089	118	57568								

Santander de Titulización, SGFT, S.A.

FECHA : 21/07/11

SALL03

HORA : 11:26:06

CREDITO

PAGINA: 165

LISTADO DE DERECHOS DE

HIPOTECARIO 7

FONDO DE TITULIZACION DE ACTIVOS FTH: SAN.

PRESTAMOS:

(13)	(1)	(2)	(3)	(4)	(5)	(6)	(7)	(8)	(9)	(10)	(11)	(12)
(13)	(14)	(15)	(16)	(17)								
0049 5792 103	0602294	22/07/2011	30/11/2004	174.000,00	174.000,00	174.000,00	5,00% M	*	5,000000	12		
30/11/2033	5,00	904	246	175	19998							
0049 5792 103	0602554	22/07/2011	21/06/2007	220.224,04	220.224,04	220.224,04	2,07% M	*142	0,850000	12		
21/07/2047	2,07	1612	834	181	60549							
0049 5792 103	0602557	22/07/2011	4/07/2007	226.808,34	213.106,56	213.106,56	2,07% M	*142	0,850000	12		
4/07/2042	2,07	1034	294	1010	23824							
0049 5792 103	0602572	22/07/2011	18/12/2007	130.000,00	119.505,58	119.505,58	3,75% M	*142	0,800000	12		
18/12/2032	3,75	2098	1302	127	91007							
0049 5792 103	0602611	22/07/2011	1/06/2010	149.200,00	144.928,43	144.928,43	1,35% M	*S33	0,000000	12		
1/06/2043	1,35	1	1	1	53884							
0049 5794 103	0639276	22/07/2011	11/12/2000	60.000,00	55.899,13	55.899,13	3,50% M	*140	0,500000	12		
11/12/2029	3,50	000914	000666	000141	1							
0049 5794 103	0641599	22/07/2011	5/12/2005	212.295,74	194.545,07	194.545,07	2,27% M	*142	0,850000	12		
5/12/2045	2,27			4821								
0049 5794 103	0641745	22/07/2011	11/02/2008	171.962,00	159.068,63	159.068,63	2,79% M	*142	1,250000	12		
11/02/2033	2,79	1103	855	131	10292							
0049 5794 103	0641746	22/07/2011	10/03/2008	326.631,85	313.669,86	313.669,86	2,37% M	*142	0,850000	12		

0017000QI 90001. TXT

10/03/2048	2, 37			65798								
0049 5794 103	0641808	22/07/2011	26/06/2009	297. 600, 00	288. 415, 98	288. 415, 98	2, 01% M	*142	0, 800000	12		
30/06/2049	2, 01 1376	1128	79	68828								
0049 5794 103	0641845	22/07/2011	5/05/2010	140. 000, 00	135. 996, 06	135. 996, 06	2, 66% M	*142	0, 950000	12		
5/05/2040	2, 66 1322	1070	5	60096								
0049 5794 103	0641864	22/07/2011	17/11/2010	170. 000, 00	167. 171, 87	167. 171, 87	1, 88% M	*142	0, 390000	12		
17/11/2040	1, 88 1375	1127	47	68799								
0049 5798 103	0606173	22/07/2011	3/06/2009	165. 000, 00	158. 182, 11	158. 182, 11	0, 79% M	*S33	0, 000000	12		
30/06/2049	0, 79 3565	342	19	22389								
0049 5799 103	0606643	22/07/2011	13/07/2007	215. 000, 00	195. 511, 22	195. 511, 22	1, 72% M	*142	0, 500000	12		
13/10/2035	1, 72 1772	51	176	4663								
0049 5799 103	0606678	22/07/2011	23/04/2008	157. 000, 00	150. 887, 85	150. 887, 85	2, 40% M	*142	0, 850000	12		
23/04/2048	2, 40 879	126	68	2521								
0049 5799 103	0606731	22/07/2011	24/07/2009	275. 304, 25	275. 304, 25	275. 304, 25	2, 12% M	*142	0, 900000	12		
24/07/2034	2, 12 2419	91	7	5677								
0049 5799 103	0606761	22/07/2011	1/02/2010	150. 000, 00	144. 587, 48	144. 587, 48	2, 01% M	*142	0, 470000	12		
1/02/2040	2, 01 2609	1047	64	62095								
0049 5799 103	0606768	22/07/2011	27/05/2010	309. 800, 00	303. 836, 09	303. 836, 09	2, 11% M	*142	0, 400000	12		
27/05/2050	2, 11 2138	60	33	4787								
0049 5799 103	0606773	22/07/2011	28/09/2010	146. 000, 00	140. 981, 97	140. 981, 97	0, 89% M	*S33	0, 000000	12		
28/09/2030	0, 89 2092	454	81	46016								
0049 5810 103	0600094	22/07/2011	11/10/2001	51. 224, 62	45. 819, 24	45. 819, 24	2, 70% M	*140	0, 000000	12		
11/01/2019	2, 70 001659	000011	000133	404040								
0049 5810 103	0622273	22/07/2011	14/05/2010	193. 000, 00	189. 083, 00	189. 083, 00	2, 18% M	*142	0, 470000	12		
14/05/2050	2, 18 2081	218	166	13026								
0049 5811 103	0272435	22/07/2011	8/03/2000	120. 202, 42	60. 471, 79	60. 471, 79	2, 25% M	*142	0, 750000	12		
1/04/2020	2, 25 000907	000907	000018	1								
0049 5811 103	0601902	22/07/2011	28/06/2010	212. 700, 00	208. 170, 75	208. 170, 75	1, 64% M	*142	0, 400000	12		
28/06/2045	1, 64 1854	200	140	12853								
0049 5816 103	0605329	22/07/2011	23/02/2007	126. 000, 00	122. 586, 81	122. 586, 81	2, 79% M	*142	1, 250000	12		
23/02/2038	2, 79 1919	94	102	5471								
0049 5816 103	0605347	22/07/2011	6/07/2007	392. 212, 79	362. 039, 73	362. 039, 73	1, 97% M	*142	0, 750000	12		
6/07/2037	1, 97 000792	000084	000120	3221								
0049 5816 103	0605349	22/07/2011	13/08/2007	217. 529, 79	200. 930, 64	200. 930, 64	1, 99% M	*142	0, 750000	12		
13/08/2037	1, 99 1853	480	173	30288								
0049 5817 103	0600573	22/07/2011	27/11/2001	141. 465, 13	99. 249, 59	99. 249, 59	3, 00% M	*140	0, 000000	12		
27/11/2031	3, 00 002557	001749	000068	404040								
0049 5821 103	0609088	22/07/2011	15/12/2009	278. 888, 00	270. 016, 18	270. 016, 18	1, 82% M	*142	0, 400000	12		
30/12/2044	1, 82 1025	790	116	40343								
0049 5821 103	0609124	22/07/2011	27/12/2010	280. 490, 00	278. 867, 25	278. 867, 25	3, 50% M	*	3, 500000	12		
30/12/2050	3, 50 1025	790	147	40349								
0049 5829 103	0600727	22/07/2011	1/10/2007	156. 000, 00	144. 669, 92	144. 669, 92	2, 02% M	*142	0, 650000	12		
1/10/2037	2, 02 1413	106	66	10371								
0049 5836 103	0607950	22/07/2011	28/05/2007	120. 000, 00	77. 462, 35	77. 462, 35	2, 21% M	*142	0, 500000	12		
28/05/2020	2, 21											
0049 5846 103	0605320	22/07/2011	4/06/2007	210. 000, 00	202. 612, 00	202. 612, 00	2, 67% M	*142	0, 750000	12		
4/06/2037	2, 67 2582	120	137	7361								

0017000QI 90001. TXT

0049	5847	103	0602285	22/07/2011	20/09/2007	326.000,00	316.865,50	316.865,50	2,03%	M	*142	0,750000	12
	20/09/2037		2,03 2735	54	61	3496							
0049	5847	103	0602301	22/07/2011	4/02/2010	570.000,00	516.698,13	516.698,13	1,94%	M	*142	0,400000	12
	4/04/2042		1,94 1579	341	160	21491							
0049	5847	103	0602302	22/07/2011	6/04/2010	225.000,00	217.722,92	217.722,92	1,95%	M	*142	0,400000	12
	6/04/2040		1,95 3408	567	166	30530							
0049	5852	103	0602865	22/07/2011	21/11/2006	152.628,41	152.628,41	152.628,41	2,42%	M	*142	1,000000	12
	21/11/2046		2,42 2216	107	21	3280							
0049	5852	103	0602887	22/07/2011	27/03/2007	175.433,50	168.664,68	168.664,68	2,52%	M	*142	1,000000	12
	27/03/2047		2,52 983	669	158	20480							
0049	5852	103	0602890	22/07/2011	30/03/2007	132.615,00	129.142,71	129.142,71	2,52%	M	*142	1,000000	12
	30/03/2037		2,52 1886	58	109	3063							
0049	5852	103	0602893	22/07/2011	18/04/2007	290.214,00	282.306,59	282.306,59	2,55%	M	*142	1,000000	12
	18/04/2037		2,55 2003	93	171	6009							
0049	5852	103	0602903	22/07/2011	31/05/2007	347.696,25	333.289,41	333.289,41	1,96%	M	*142	0,750000	12
	31/05/2047		1,96 2096	1431	165	91504							
0049	5852	103	0602905	22/07/2011	18/06/2007	156.000,00	151.446,79	151.446,79	2,92%	M	*142	1,000000	12
	18/06/2037		2,92 1602	191	182	9049							
0049	5852	103	0602928	22/07/2011	19/12/2007	145.000,00	141.299,12	141.299,12	4,42%	M	*142	3,000000	12
	19/12/2037		4,42 529	43	223	3932							
0049	5852	103	0602936	22/07/2011	7/03/2008	152.220,06	146.742,52	146.742,52	2,52%	M	*142	1,000000	12
	7/03/2048		2,52 2290	178	77	16294							
0049	5852	103	0603018	22/07/2011	17/05/2010	113.000,00	110.422,74	110.422,74	2,46%	M	*142	0,750000	12
	30/05/2040		2,46 917	421	175	15947							
0049	5852	103	0603019	22/07/2011	21/05/2010	280.000,00	274.609,75	274.609,75	2,11%	M	*142	0,400000	12
	21/05/2050		2,11 543	47	64	4421							
0049	5852	103	0603029	22/07/2011	4/11/2010	219.000,00	216.040,62	216.040,62	1,89%	M	*142	0,400000	12
	4/11/2045		1,89 631	135	178	12939							
0049	5853	103	0609733	22/07/2011	17/08/2007	230.000,00	222.698,66	222.698,66	1,99%	M	*142	0,750000	12
	17/08/2037		1,99 2616	310	205	17296							
0049	5853	103	0609742	22/07/2011	13/12/2007	329.000,00	320.912,77	320.912,77	2,17%	M	*142	0,750000	12
	13/04/2045		2,17			51797							

Santander de Titulización, SGFT, S. A.

FECHA : 21/07/11

SALLO3

HORA : 11:26:06

CREDITO

PAGINA: 166

LISTADO DE DERECHOS DE

HIPOTECARIO 7

FONDO DE TITULIZACION DE ACTIVOS FTH: SAN.

PRESTAMOS:

(13)	(1)	(14)	(15)	(2)	(16)	(3)	(17)	(4)	(5)	(6)	(7)	(8)	(9)	(10)	(11)	(12)
------	-----	------	------	-----	------	-----	------	-----	-----	-----	-----	-----	-----	------	------	------

0017000QI 90001. TXT

0049	5853	103	0609751	22/07/2011	21/02/2008	208.000,00	201.855,92	201.855,92	2,39%	M	*142	0,850000	12
			21/10/2044	2,39	1379	374	149	35316					
0049	5853	103	0609752	22/07/2011	6/03/2008	222.000,00	213.190,27	213.190,27	2,37%	M	*142	0,850000	12
			6/03/2048	2,37	396	174	120	11047					
0049	5853	103	0609754	22/07/2011	7/03/2008	180.000,00	168.250,33	168.250,33	2,37%	M	*142	0,850000	12
			7/03/2038	2,37	1456	913	131	50945					
0049	5853	103	0609761	22/07/2011	31/03/2008	193.000,00	185.224,67	185.224,67	2,40%	M	*142	0,850000	12
			1/04/2048	2,40	1035	785	48	24417					
0049	5853	103	0609764	22/07/2011	31/03/2008	196.000,00	188.096,97	188.096,97	2,40%	M	*142	0,850000	12
			1/04/2048	2,40	1018	768	21	28294					
0049	5853	103	0609774	22/07/2011	29/05/2008	225.000,00	218.351,14	218.351,14	2,56%	M	*142	0,850000	12
			29/05/2048	2,56	1577	799	13	51940					
0049	5853	103	0609833	22/07/2011	6/03/2009	241.135,00	224.337,23	224.337,23	1,00%	M	*S33	0,000000	12
			30/03/2037	1,00				95420					
0049	5854	103	0273706	22/07/2011	21/10/1996	113.796,00	94.527,59	94.527,59	2,42%	M	*142	1,000000	12
			5/10/2026	2,42	1419	32	92	1761					
0049	5854	103	0607162	22/07/2011	12/04/2007	248.115,00	239.870,56	239.870,56	2,30%	M	*142	0,750000	12
			12/04/2037	2,30	2528	254	199	12949					
0049	5854	103	0607187	22/07/2011	12/11/2007	323.000,00	300.121,97	300.121,97	2,02%	M	*142	0,600000	12
			12/11/2037	2,02	1215	157	144	4825					
0049	5854	103	0607222	22/07/2011	27/01/2009	140.000,00	130.563,33	130.563,33	2,24%	M	*142	0,750000	12
			30/01/2034	2,24	1529	153	73	11922					
0049	5854	103	0607245	22/07/2011	31/03/2010	423.500,00	421.299,08	421.299,08	1,95%	M	*142	0,400000	12
			1/04/2045	1,95	1782	129	203	5908					
0049	5854	103	0607248	22/07/2011	5/05/2010	173.000,00	169.435,23	169.435,23	2,11%	M	*142	0,400000	12
			5/05/2050	2,11	1217	195	59	9251					
0049	5854	103	0607259	22/07/2011	23/11/2010	142.000,00	140.607,71	140.607,71	1,89%	M	*142	0,400000	12
			23/11/2050	1,89	1732	270	221	15158					
0049	5855	103	0608264	22/07/2011	29/06/2007	380.000,00	354.116,40	354.116,40	1,76%	M	*142	0,550000	12
			29/06/2037	1,76	1528	528	80	40481					
0049	5856	103	0601639	22/07/2011	29/07/2005	270.000,36	270.000,36	270.000,36	2,72%	M	*142	1,500000	12
			29/07/2035	2,72	1687	649	169	39113					
0049	5856	103	0601770	22/07/2011	15/02/2010	135.450,00	131.711,35	131.711,35	2,29%	M	*142	0,750000	12
			15/02/2040	2,29				66974					
0049	5856	103	0601789	22/07/2011	24/09/2010	220.000,00	216.000,69	216.000,69	2,07%	M	*142	0,650000	12
			24/09/2040	2,07	2086	1257	70	67378					
0049	5858	103	0600580	22/07/2011	21/10/2004	170.800,00	149.444,82	149.444,82	2,70%	M	*140	0,000000	12
			21/10/2034	2,70	001275	000172	000125	15388					
0049	5858	103	0600856	22/07/2011	23/01/2008	186.900,00	179.636,00	179.636,00	2,39%	M	*142	0,850000	12
			7/02/2048	2,39	1310	194	159	17543					
0049	5858	103	0600862	22/07/2011	22/02/2008	270.000,00	259.261,22	259.261,22	2,37%	M	*142	0,850000	12
			5/03/2048	2,37	1306	191	111	17215					
0049	5858	103	0600863	22/07/2011	20/11/2006	275.000,00	256.999,11	256.999,11	2,27%	M	*142	0,850000	12
			20/11/2041	2,27	1337	208	78	18582					
0049	5860	103	0603193	22/07/2011	24/04/2006	236.000,53	223.144,48	223.144,48	2,49%	M	*142	1,000000	12
			27/01/2039	2,49	2606	426	1	43692					
0049	5860	103	0603208	22/07/2011	26/07/2007	180.000,00	170.873,42	170.873,42	1,62%	M	*142	0,400000	12

0017000QI 90001. TXT
 0049 5870 103 0604511 22/07/2011 5/12/2007 97.493,00 93.745,50 93.745,50 2,52% M *142 1,100000 12
 5/12/2047 2,52 1310 36 121 2713
 Santander de Titulización, SGFT, S.A.

SALLO3

FECHA : 21/07/11

HORA : 11:26:06

CREDITO

PAGINA: 167

LISTADO DE DERECHOS DE

HI POTECARIO 7

FONDO DE TITULIZACION DE ACTIVOS FTH: SAN.

PRESTAMOS:

(13)	(1)	(14)	(15)	(2)	(3)	(4)	(5)	(6)	(7)	(8)	(9)	(10)	(11)	(12)
				(16)	(17)									
0049 5870 103	0604513	22/07/2011	27/12/2007	150.000,00	150.000,00	150.000,00	2,17% M	*142	0,750000	12				
	27/12/2047	2,17 2428	442	78	4891									
0049 5870 103	0604519	22/07/2011	4/02/2008	169.619,30	157.331,39	157.331,39	2,39% M	*142	0,850000	12				
	4/02/2036	2,39 1743	155	125	12883									
0049 5870 103	0604616	22/07/2011	18/06/2010	170.000,00	165.249,08	165.249,08	2,32% M	*142	0,400000	12				
	18/06/2040	2,32 2231	378	13	28901									
0049 5870 103	0604617	22/07/2011	23/07/2010	145.000,00	142.188,46	142.188,46	1,68% M	*142	0,400000	12				
	23/07/2045	1,68 1908	173	142	4495									
0049 5870 103	0604625	22/07/2011	17/09/2010	147.172,00	143.268,36	143.268,36	1,82% M	*142	0,400000	12				
	17/09/2035	1,82 1853	144	55	18487									
0049 5871 103	0601455	22/07/2011	11/11/2004	148.000,00	129.548,96	129.548,96	2,92% M	*142	1,500000	12				
	11/11/2034	2,92 004231	000031	000101	1452									
0049 5871 103	0601743	22/07/2011	27/04/2007	217.246,50	208.112,41	208.112,41	2,30% M	*142	0,750000	12				
	27/04/2047	2,30 4045	1206	137	29449									
0049 5871 103	0601745	22/07/2011	8/05/2007	279.770,00	270.429,28	270.429,28	2,46% M	*142	0,750000	12				
	8/05/2039	2,46 1861	500	115	27167									
0049 5871 103	0601779	22/07/2011	12/12/2007	210.000,00	201.824,55	201.824,55	2,34% M	*142	0,850000	12				
	11/01/2048	2,34 4208	8	66	358									
0049 5871 103	0601805	22/07/2011	22/05/2007	291.816,04	279.767,92	279.767,92	1,96% M	*142	0,750000	12				
	21/06/2047	1,96 5769	509	195	24276									
0049 5872 103	0281719	22/07/2011	6/11/1998	115.000,00	107.175,78	107.175,78	3,29% M	*140	0,500000	12				
	6/11/2038	3,29			24861									
0049 5872 103	0652730	22/07/2011	11/05/2007	133.286,50	127.457,12	127.457,12	2,46% M	*142	0,750000	12				
	11/05/2047	2,46 1124	308		17977									
0049 5872 103	0652798	22/07/2011	13/03/2008	160.000,00	153.703,28	153.703,28	2,32% M	*142	0,800000	12				
	13/03/2048	2,32 2211	464	151	28656									
0049 5872 103	0652799	22/07/2011	14/03/2008	177.000,00	170.085,99	170.085,99	2,42% M	*142	0,900000	12				
	14/01/2048	2,42 728	89	29	11404									
0049 5872 103	0652808	22/07/2011	30/04/2008	171.500,00	164.969,63	164.969,63	2,45% M	*142	0,900000	12				
	30/04/2048	2,45 3007	884	91	46602									

0017000QI 90001. TXT

0049	5875	103	0627600	22/07/2011	11/06/2007	129.000,00	122.716,08	122.716,08	2,77%	M	*142	0,850000	12
			11/06/2034	2,77	1683	233	127	3367					
0049	5875	103	0627608	22/07/2011	7/09/2007	200.000,00	194.179,28	194.179,28	2,03%	M	*142	0,750000	12
			7/09/2037	2,03	1831	381	10	212350					
0049	5875	103	0627611	22/07/2011	21/09/2007	132.547,27	126.974,14	126.974,14	2,13%	M	*142	0,850000	12
			21/09/2047	2,13	1525	164	174	15339					
0049	5875	103	0627613	22/07/2011	28/09/2007	131.547,78	124.491,44	124.491,44	2,13%	M	*142	0,850000	12
			28/09/2042	2,13	1936	176	195	17743					
0049	5875	103	0627705	22/07/2011	20/12/2010	142.000,00	139.484,86	139.484,86	0,97%	M	*S33	0,000000	12
			25/12/2035	0,97	2045	595	151	27691					
0049	5876	103	0601135	22/07/2011	27/08/2003	148.708,48	95.103,91	95.103,91	1,99%	M	*142	0,750000	12
			27/12/2018	1,99	001268	000344	000120	1					
0049	5876	103	0601847	22/07/2011	9/04/2007	134.115,30	124.666,72	124.666,72	2,30%	M	*142	0,750000	12
			9/04/2037	2,30	897	202	144	22584					
0049	5876	103	0601858	22/07/2011	12/06/2007	163.000,00	154.651,33	154.651,33	2,57%	M	*142	0,650000	12
			12/06/2047	2,57				19854					
0049	5876	103	0601862	22/07/2011	22/06/2007	159.000,00	151.346,92	151.346,92	2,06%	M	*142	0,850000	12
			22/06/2047	2,06	1371	229	106	19851					
0049	5876	103	0601863	22/07/2011	12/07/2007	156.000,00	148.492,87	148.492,87	2,07%	M	*142	0,850000	12
			12/07/2047	2,07	1702	451	159	39499					
0049	5876	103	0601933	22/07/2011	9/10/2009	157.890,60	150.732,70	150.732,70	1,77%	M	*142	0,400000	12
			9/10/2039	1,77	1618	404	211	35579					
0049	5877	103	0605465	22/07/2011	12/08/2003	72.122,00	39.193,28	39.193,28	2,03%	M	*142	0,750000	12
			1/09/2018	2,03	000627	000187	000071	1					
0049	5877	103	0606080	22/07/2011	27/02/2007	210.000,00	209.000,00	209.000,00	3,79%	M	*142	2,250000	12
			27/02/2041	3,79	771	247	131	20045					
0049	5877	103	0606096	22/07/2011	12/06/2007	117.370,00	113.686,23	113.686,23	2,92%	M	*142	1,000000	12
			12/06/2037	2,92	620	184	213	15617					
0049	5877	103	0606098	22/07/2011	20/06/2007	220.000,00	207.935,22	207.935,22	2,46%	M	*142	1,250000	12
			20/06/2032	2,46	771	247	141	20050					
0049	5877	103	0606108	22/07/2011	31/07/2007	183.000,00	177.998,59	177.998,59	2,39%	M	*142	1,150000	12
			10/08/2037	2,39	859	288	24	24105					
0049	5877	103	0606109	22/07/2011	31/07/2007	262.800,00	256.026,30	256.026,30	2,39%	M	*142	1,150000	12
			31/07/2037	2,39	928	322	100	27270					
0049	5877	103	0606111	22/07/2011	16/08/2007	262.000,00	250.218,04	250.218,04	2,24%	M	*142	1,000000	12
			16/08/2047	2,24	816	268	161	22074					
0049	5878	103	0600622	22/07/2011	9/01/2007	95.000,00	90.785,11	90.785,11	2,99%	M	*142	1,500000	12
			9/05/2049	2,99	302	47	114	5139					
0049	5878	103	0600641	22/07/2011	27/07/2007	123.790,00	119.992,54	119.992,54	1,97%	M	*142	0,750000	12
			27/07/2037	1,97	702	178	44	15779					
0049	5878	103	0600642	22/07/2011	30/07/2007	171.000,00	165.754,14	165.754,14	1,97%	M	*142	0,750000	12
			30/07/2037	1,97	923	268	44	20021					
0049	5878	103	0600644	22/07/2011	28/08/2007	113.000,00	109.711,05	109.711,05	1,99%	M	*142	0,750000	12
			28/08/2037	1,99	930	270	149	20148					
0049	5878	103	0600752	22/07/2011	28/12/2007	135.000,00	129.764,71	129.764,71	2,27%	M	*142	0,850000	12
			28/12/2047	2,27	206	17	6	16374					
0049	5878	103	0600757	22/07/2011	13/02/2008	180.000,00	180.000,00	180.000,00	2,54%	M	*142	1,000000	12

0017000QI 90001. TXT

13/02/2048	2,54	559	111	118	3792							
0049 5878 103	0600805	22/07/2011	17/12/2009	153.830,00	149.743,76	149.743,76	1,82% M	*142	0,400000	12		
31/12/2049	1,82	631	73	3	6480							
0049 5879 103	0603764	22/07/2011	29/04/2010	154.301,00	150.496,05	150.496,05	1,11% M	*S33	0,000000	12		
30/04/2050	1,11	1579	688	145	62615							
0049 5880 103	0601139	22/07/2011	25/11/2003	100.000,00	90.744,53	90.744,53	2,17% M	*142	0,750000	12		
10/12/2030	2,17	001964	000089	000212	1							
0049 5880 103	0601425	22/07/2011	23/11/2007	110.000,00	103.862,26	103.862,26	3,56% M	*140	0,800000	12		
23/11/2037	3,56	2869	692	201	47111							
0049 5883 103	0605846	22/07/2011	11/07/2007	178.000,00	165.714,63	165.714,63	1,97% M	*142	0,750000	12		
11/07/2031	1,97	2127	175	83	19144							
0049 5883 103	0605848	22/07/2011	20/07/2007	280.000,00	267.536,57	267.536,57	2,32% M	*142	1,100000	12		
20/07/2047	2,32	2264	93	181	4751							
0049 5883 103	0605849	22/07/2011	26/07/2007	230.000,00	211.339,75	211.339,75	1,62% M	*142	0,400000	12		
26/07/2037	1,62	732	108	51	8075							
0049 5883 103	0605883	22/07/2011	28/12/2010	127.070,00	126.378,31	126.378,31	3,75% M	*	3,750000	12		
31/12/2050	3,75	2499	382	224	25175							
0049 5884 103	0629928	22/07/2011	11/12/2003	100.000,00	56.715,26	56.715,26	2,24% M	*142	0,750000	12		
5/01/2019	2,24	000518	000071	000120	1							

Santander de Titulización, SGFT, S.A.

FECHA : 21/07/11

SALLO3

HORA : 11:26:06

CREDITO

PAGINA: 168

LISTADO DE DERECHOS DE

HIPOTECARIO 7

FONDO DE TITULIZACION DE ACTIVOS FTH: SAN.

PRESTAMOS:

(13)	(1)	(2)	(3)	(4)	(5)	(6)	(7)	(8)	(9)	(10)	(11)	(12)
	(14)	(15)	(16)	(17)								
0049 5884 103	0630715	22/07/2011	4/10/2007	114.687,37	106.795,87	106.795,87	2,37% M	*142	1,000000	12		
4/10/2037	2,37	473	137	171	16533							
0049 5885 103	0600471	22/07/2011	11/07/2007	135.000,00	130.499,09	130.499,09	1,97% M	*142	0,750000	12		
11/07/2037	1,97	1641	1201	52	64792							
0049 5885 103	0600480	22/07/2011	21/09/2007	193.000,00	187.592,23	187.592,23	2,03% M	*142	0,750000	12		
21/09/2037	2,03	1797	1341	271	72964							
0049 5885 103	0600486	22/07/2011	19/10/2007	134.198,26	128.611,42	128.611,42	2,22% M	*142	0,850000	12		
19/10/2047	2,22	1361	533	87	32402							
0049 5885 103	0600544	22/07/2011	25/10/2010	137.600,00	135.110,21	135.110,21	3,00% M	*	3,000000	12		
25/10/2035	3,00	1371	539	151	44676							
0049 5886 103	0000187	22/07/2011	11/04/2007	173.885,00	168.107,25	168.107,25	2,30% M	*142	0,750000	12		
11/04/2037	2,30	3058	941	7	37181							
0049 5886 103	0000198	22/07/2011	22/06/2007	284.672,92	275.589,67	275.589,67	2,06% M	*142	0,850000	12		

0017000QI 90001. TXT

22/06/2037	2,06	3297	334	218	3250							
0049 5886 103	0000199	22/07/2011	17/07/2007	185.064,00	179.454,49	179.454,49	1,97%	M	*142	0,750000	12	
17/07/2037	1,97	14886	0	64	32617							
0049 5886 103	0000209	22/07/2011	1/04/2008	182.000,00	174.503,57	174.503,57	2,30%	M	*142	0,750000	12	
1/04/2048	2,30	3622	352	205	18950							
0049 5886 103	0000260	22/07/2011	31/12/2010	158.800,00	157.537,49	157.537,49	3,50%	M	*	3,500000	12	
31/12/2040	3,50	1401	1400	121	83708							
0049 5889 103	0609723	22/07/2011	9/05/2006	161.500,00	161.500,00	161.500,00	3,05%	M	*142	1,500000	12	
9/03/2049	3,05	1531	292	59	29613							
0049 5889 103	0609783	22/07/2011	5/07/2007	152.000,00	147.664,67	147.664,67	2,37%	M	*142	1,150000	12	
5/07/2037	2,37	1935	192	514	43923							
0049 5889 103	0609784	22/07/2011	17/07/2007	128.000,00	124.194,50	124.194,50	2,22%	M	*142	1,000000	12	
17/07/2037	2,22	1529	700	162	47323							
0049 5889 103	0609788	22/07/2011	22/11/2007	155.000,00	149.441,12	149.441,12	2,76%	M	*140	0,000000	12	
22/11/2047	2,76	1371	205	71	22280							
0049 5902 103	0600065	22/07/2011	14/04/2000	148.500,00	115.493,53	115.493,53	5,75%	M	N/A0	0,000000	N/A	
14/11/2021	5,75	002186	000624	000098	1							
0049 5902 103	0605897	22/07/2011	22/07/2005	1.300.000,00	1.300.000,00	1.300.000,00	4,00%	M	*142	2,000000	12	
22/07/2015	4,00	2156	109	174	8911							
0049 5902 103	0605944	22/07/2011	30/08/2007	123.500,00	120.088,52	120.088,52	2,24%	M	*142	1,000000	12	
30/08/2037	2,24	2162	211	64	20155							
0049 5903 103	0603916	22/07/2011	13/02/2008	220.000,00	210.550,63	210.550,63	1,94%	M	*142	0,400000	12	
13/02/2048	1,94	4162	959	106	63066							
0049 5905 103	0601125	22/07/2011	7/11/2006	120.000,00	114.852,89	114.852,89	2,92%	M	*142	1,500000	12	
7/11/2031	2,92	547	90	200	12787							
0049 5906 103	0602281	22/07/2011	8/06/2007	236.735,00	228.897,49	228.897,49	2,67%	M	*142	0,750000	12	
8/06/2037	2,67	3693	346	30	12907							
0049 5906 103	0602286	22/07/2011	18/07/2007	189.000,00	182.838,17	182.838,17	1,97%	M	*142	0,750000	12	
18/07/2037	1,97	5766	485	71	7182							
0049 5906 103	0602291	22/07/2011	8/10/2007	232.000,00	232.000,00	232.000,00	2,12%	M	*142	0,750000	12	
8/10/2047	2,12	3849	381	181	18172							
0049 5907 103	0606998	22/07/2011	25/08/2005	222.000,00	215.726,31	215.726,31	1,89%	M	*142	0,650000	12	
25/08/2040	1,89	2405	130	25	5207							
0049 5907 103	0607163	22/07/2011	15/10/2007	151.000,00	118.993,64	118.993,64	1,97%	M	*142	0,600000	12	
15/07/2031	1,97	769	770	153	56499							
0049 5907 103	0607179	22/07/2011	27/12/2007	264.000,00	252.668,81	252.668,81	1,82%	M	*142	0,400000	12	
27/12/2047	1,82	1249	295	33	14022							
0049 5907 103	0607276	22/07/2011	4/01/2010	212.000,00	203.791,77	203.791,77	1,89%	M	*142	0,400000	12	
4/01/2040	1,89	798	141	156	7805							
0049 5907 103	0607308	22/07/2011	7/10/2010	170.000,00	166.782,57	166.782,57	1,82%	M	*142	0,400000	12	
7/10/2040	1,82	671	177	176	7629							
0049 5907 103	0607314	22/07/2011	11/11/2010	200.000,00	196.678,11	196.678,11	1,89%	M	*142	0,400000	12	
11/11/2040	1,89	1413	893	13	42347							
0049 5909 103	0603795	22/07/2011	4/05/2007	195.207,00	186.674,93	186.674,93	2,46%	M	*142	0,750000	12	
4/05/2047	2,46	1772	74	57	609							
0049 5909 103	0603809	22/07/2011	3/12/2007	421.000,00	391.402,39	391.402,39	1,92%	M	*142	0,500000	12	
3/12/2037	1,92	1900	306	46	25491							

0017000QI 90001. TXT

0049 5909 103 0603813 22/07/2011 30/01/2008	362.000,00	348.330,39	348.330,39	2,39% M	*142	0,850000	12
10/02/2048	2,39 788 188 31 11189						
0049 5909 103 0603822 22/07/2011 15/04/2008	226.000,00	216.733,96	216.733,96	2,46% M	*142	0,750000	12
8/05/2048	2,46 1203 119 68 2614						
0049 5915 103 0607256 22/07/2011 5/12/2007	177.386,22	177.386,22	177.386,22	2,27% M	*142	0,850000	12
5/12/2042	2,27 1050 294 160 26259						
0049 5915 103 0607260 22/07/2011 20/12/2007	160.000,00	148.920,78	148.920,78	1,82% M	*142	0,400000	12
20/12/2037	1,82 2170 0077 0082 3846						
0049 5915 103 0607342 22/07/2011 24/12/2010	245.000,00	242.418,38	242.418,38	2,90% M	*	2,900000	12
24/12/2040	2,90 2500 240 99 10294						
0049 5916 103 0603638 22/07/2011 30/03/2007	106.485,50	101.784,40	101.784,40	2,27% M	*142	0,750000	12
30/03/2048	2,27 739 136 190 19721						
0049 5916 103 0603639 22/07/2011 18/04/2007	117.500,00	113.376,81	113.376,81	2,30% M	*142	0,750000	12
18/04/2037	2,30 1042 129 119 7868						
0049 5916 103 0603642 22/07/2011 9/05/2007	190.000,00	183.595,54	183.595,54	2,46% M	*142	0,750000	12
9/05/2037	2,46 2250 1163 54 54113						
0049 5916 103 0603644 22/07/2011 13/06/2007	264.000,00	255.060,14	255.060,14	1,97% M	*142	0,750000	12
2/07/2037	1,97 1910 930 108 59671						
0049 5916 103 0603648 22/07/2011 17/09/2007	250.000,00	242.843,96	242.843,96	2,12% M	*142	0,750000	12
1/10/2037	2,12 628 155 132 21838						
0049 5917 103 0620144 22/07/2011 23/12/2010	108.000,00	105.779,14	105.779,14	1,94% M	*	1,941000	12
23/12/2030	1,94 1119 680 99 67715						
0049 5919 103 0602134 22/07/2011 24/06/2010	127.000,00	124.610,57	124.610,57	3,03% M	*142	1,750000	12
24/06/2040	3,03 1726 599 221 41463						
0049 5919 103 0602144 22/07/2011 3/11/2010	150.000,00	148.317,80	148.317,80	1,89% M	*142	0,400000	12
3/11/2050	1,89 1108 51 189 7613						
0049 5927 103 0607285 22/07/2011 28/04/2006	332.550,76	317.976,57	317.976,57	2,55% M	*142	1,000000	12
28/04/2033	2,55 002553 000560 000037 31412						
0049 5927 103 0607370 22/07/2011 30/12/2010	500.000,00	493.827,30	493.827,30	1,94% M	*142	0,400000	12
30/12/2040	1,94 603 596 143 30743						
0049 5928 103 0607722 22/07/2011 31/05/2005	475.000,00	447.412,43	447.412,43	3,21% M	*142	1,500000	12
31/05/2030	3,21 001083 000267 72 13488						
0049 5928 103 0607783 22/07/2011 19/07/2007	277.200,00	268.366,30	268.366,30	1,97% M	*142	0,750000	12
19/07/2037	1,97 1248 127 111 5763						
0049 5928 103 0607798 22/07/2011 18/12/2007	270.000,00	245.062,98	245.062,98	1,82% M	*142	0,400000	12
18/12/2037	1,82 1028 656 188 948						

Santander de Titulización, SGFT, S. A.

FECHA : 21/07/11

SALLO3

HORA : 11:26:06

CREDITO

PAGINA: 169

LISTADO DE DERECHOS DE

HIPOTECARIO 7

FONDO DE TITULIZACION DE ACTIVOS FTH: SAN.

PRESTAMOS:

0017000QI 90001. TXT

(13)	(1)	(14)	(15)	(2)	(16)	(3)	(17)	(4)	(5)	(6)	(7)	(8)	(9)	(10)	(11)	(12)
0049 5929	103	0601654	22/07/2011	13/07/2007	125.584,20	125.246,16	125.246,16	125.246,16	3,99%	M	*142	2,500000	12			
13/07/2042		3,99 164	51	182	7695											
0049 5931	103	0607587	22/07/2011	2/11/2010	164.700,00	162.442,49	162.442,49	162.442,49	1,82%	M	*142	0,400000	12			
2/11/2045		1,82 2281	226	24	24884											
0049 5935	103	0603233	22/07/2011	7/06/2007	205.000,00	187.866,49	187.866,49	187.866,49	2,52%	M	*142	0,600000	12			
7/06/2037		2,52 1506	507	25	33292											
0049 5937	103	0611627	22/07/2011	25/02/2005	78.221,00	68.352,54	68.352,54	68.352,54	2,32%	M	*142	0,800000	12			
25/03/2035		2,32 003096	000601	000161	3											
0049 5938	103	0619459	22/07/2011	14/02/2008	156.720,00	156.720,00	156.720,00	156.720,00	3,17%	M	*140	0,350000	12			
14/02/2046		3,17 496	103	187	13663											
0049 5938	103	0619554	22/07/2011	29/01/2010	196.000,00	191.109,49	191.109,49	191.109,49	1,89%	M	*142	0,400000	12			
29/01/2050		1,89 747	213	168	26675											
0049 5939	103	0636134	22/07/2011	17/12/2007	333.000,00	325.581,86	325.581,86	325.581,86	2,92%	M	*142	1,500000	12			
17/12/2044		2,92 1542	912	49	41980											
0049 5940	103	0647133	22/07/2011	27/12/2007	164.000,00	152.971,72	152.971,72	152.971,72	2,02%	M	*142	0,600000	12			
27/12/2037		2,02 1803	141	39	9130											
0049 5940	103	0647197	22/07/2011	29/11/2010	151.000,00	149.519,46	149.519,46	149.519,46	1,89%	M	*	1,895000	12			
29/11/2050		1,89 1265	309	135	22741A											
0049 5940	103	0647200	22/07/2011	29/12/2010	200.000,00	197.530,93	197.530,93	197.530,93	1,94%	M	*	1,941000	12			
29/12/2040		1,94 2456	244	169	13798											
0049 5941	103	0603993	22/07/2011	21/12/2007	318.000,00	296.423,79	296.423,79	296.423,79	1,93%	M	*142	0,510000	12			
21/12/2037		1,93 2280	375	52	31026											
0049 5943	103	0631621	22/07/2011	23/04/2007	178.590,50	172.910,34	172.910,34	172.910,34	2,30%	M	*142	0,750000	12			
23/04/2037		2,30 1753	230	70	11360											
0049 5943	103	0631722	22/07/2011	31/03/2010	210.000,00	205.833,69	205.833,69	205.833,69	2,42%	M	*142	0,900000	12			
31/03/2050		2,42 2289	478	1	29601											
0049 5943	103	0631723	22/07/2011	31/03/2010	176.600,00	173.107,10	173.107,10	173.107,10	2,42%	M	*142	0,900000	12			
31/03/2050		2,42 2267	471	183	29579											
0049 5943	103	0631724	22/07/2011	9/04/2010	161.900,00	158.691,39	158.691,39	158.691,39	2,45%	M	*142	0,900000	12			
9/04/2050		2,45 2267	471	171	29573											
0049 5943	103	0631725	22/07/2011	14/04/2010	166.905,00	163.597,17	163.597,17	163.597,17	2,45%	M	*142	0,900000	12			
14/04/2050		2,45 2267	471	223	29599											
0049 5943	103	0631726	22/07/2011	29/04/2010	148.190,00	145.453,29	145.453,29	145.453,29	2,45%	M	*142	0,900000	12			
29/04/2050		2,45 2267	471	191	29583											
0049 5943	103	0631727	22/07/2011	29/04/2010	172.757,00	169.566,69	169.566,69	169.566,69	2,45%	M	*142	0,900000	12			
29/04/2050		2,45 2267	471	215	29595											
0049 5943	103	0631731	22/07/2011	20/05/2010	245.550,00	240.281,23	240.281,23	240.281,23	1,62%	M	*142	0,400000	12			
20/05/2045		1,62 2171	420	57	28319											
0049 5943	103	0631732	22/07/2011	18/05/2010	243.393,75	238.713,13	238.713,13	238.713,13	2,31%	M	*142	0,390000	12			
2/06/2050		2,31 2289	478	13	29607											
0049 5943	103	0631734	22/07/2011	24/06/2010	172.757,93	168.209,97	168.209,97	168.209,97	2,15%	M	*142	0,900000	12			
24/06/2038		2,15 2267	471	207	29591											
0049 5943	103	0631739	22/07/2011	17/09/2010	112.606,00	108.304,09	108.304,09	108.304,09	0,89%	M	*S33	0,000000	12			

0017000QI 90001. TXT

17/09/2030	0,89	1554	236	225	20785								
0049 5943 103	0631745	22/07/2011	14/12/2010	183.983,00	182.581,81	182.581,81	3,00%	M	*	3,000000	12		
14/12/2050	3,00	2267	471	179	29577								
0049 5943 103	0631746	22/07/2011	21/12/2010	115.927,37	115.171,58	115.171,58	3,00%	M	*	3,000000	12		
30/12/2050	3,00	2289	478	9	29605								
0049 5944 103	0602899	22/07/2011	23/12/2005	222.156,00	207.647,88	207.647,88	2,17%	M	*142	0,750000	12		
23/12/2045	2,17	1081	292	2	35484								
0049 5944 103	0603020	22/07/2011	13/07/2007	173.850,00	168.563,52	168.563,52	2,22%	M	*142	1,000000	12		
13/07/2037	2,22	1844	232	166	16435								
0049 5944 103	0603040	22/07/2011	14/02/2008	185.500,00	185.500,00	185.500,00	2,29%	M	*142	0,750000	12		
14/02/2038	2,29	1007	172	139	18328								
0049 5946 103	0605853	22/07/2011	23/10/2007	125.000,00	119.735,62	119.735,62	2,22%	M	*142	0,850000	12		
23/10/2047	2,22	2315	164	168	10395								
0049 5946 103	0605889	22/07/2011	16/03/2010	150.000,00	145.075,68	145.075,68	2,42%	M	*142	0,900000	12		
16/03/2040	2,42	1492	222	188	18311								
0049 5951 103	0627140	22/07/2011	31/08/2007	333.000,00	317.364,65	317.364,65	1,68%	M	*142	0,400000	12		
31/08/2047	1,68	1894	198	186	11100								
0049 5951 103	0627180	22/07/2011	3/12/2009	378.000,00	367.897,35	367.897,35	2,02%	M	*142	0,600000	12		
3/12/2049	2,02	1698		169	76747								
0049 5951 103	0627192	22/07/2011	22/12/2010	165.000,00	162.922,92	162.922,92	1,82%	M	*142	0,400000	12		
22/12/2040	1,82	1498	656	34	37795								
0049 5953 103	0610852	22/07/2011	24/02/2010	320.000,00	312.478,30	312.478,30	1,94%	M	*142	0,400000	12		
24/02/2050	1,94	2531	151	1050	56888								
0049 5953 103	0610853	22/07/2011	25/02/2010	140.500,00	136.742,86	136.742,86	1,94%	M	*142	0,400000	12		
25/02/2045	1,94	2368	884	113	41598								
0049 5953 103	0610855	22/07/2011	6/04/2010	160.000,00	155.706,73	155.706,73	2,30%	M	*142	0,750000	12		
6/04/2040	2,30	2707	1219	115	65389								
0049 5953 103	0610856	22/07/2011	13/04/2010	217.000,00	211.177,14	211.177,14	2,30%	M	*142	0,750000	12		
13/04/2040	2,30	2707	1219	160	65419								
0049 5953 103	0610857	22/07/2011	13/05/2010	180.000,00	175.546,60	175.546,60	2,46%	M	*142	0,750000	12		
13/05/2040	2,46	2707	1219	92	65373								
0049 5953 103	0610858	22/07/2011	14/05/2010	192.323,87	187.565,56	187.565,56	2,46%	M	*142	0,750000	12		
14/05/2040	2,46	2705	1217	244	66108								
0049 5953 103	0610862	22/07/2011	8/06/2010	146.506,10	143.301,64	143.301,64	2,72%	M	*142	0,800000	12		
8/06/2040	2,72	2758	1268	97	67659								
0049 5953 103	0610864	22/07/2011	21/06/2010	205.000,00	200.895,69	200.895,69	3,25%	M	*142	0,750000	12		
21/06/2040	3,25	2705	1217	268	66124								
0049 5953 103	0610865	22/07/2011	30/06/2010	144.582,52	142.176,82	142.176,82	3,25%	M	*142	0,800000	12		
30/06/2040	3,25	2758	1268	94	67657								
0049 5953 103	0610872	22/07/2011	21/10/2010	217.000,00	213.392,84	213.392,84	1,89%	M	*142	0,470000	12		
21/10/2040	1,89	2707	1219	193	65441								
0049 5954 103	0601653	22/07/2011	11/05/2007	144.693,00	134.538,73	134.538,73	2,46%	M	*142	0,750000	12		
11/05/2037	2,46	92	182	234	13608								
0049 5954 103	0601658	22/07/2011	23/07/2007	151.600,00	144.596,64	144.596,64	2,09%	M	*142	0,850000	12		
4/08/2047	2,09	1	1	1	111111								
0049 5954 103	0601660	22/07/2011	19/09/2007	120.000,00	120.000,00	120.000,00	2,13%	M	*142	0,850000	12		
19/09/2032	2,13	200	42	231	3602								

0017000QI 90001. TXT

0049 5956 103 0602470 22/07/2011 6/02/2004 120.000,55 118.228,32 118.228,32 2,01% M *142 0,470000 12
6/02/2040 2,01 2267 525 128 48596
0049 5956 103 0602749 22/07/2011 16/06/2008 76.000,00 71.471,03 71.471,03 2,22% M *142 1,000000 12
1/07/2038 2,22 1792 000713 6 30802
0049 5957 103 0617341 22/07/2011 28/09/2006 136.503,00 136.503,00 136.503,00 3,78% M *142 2,500000 12
28/09/2046 3,78 2281 182 177 3562

FECHA : 21/07/11

SALL03

HORA : 11:26:06

CREDITO

PAGINA: 170

LISTADO DE DERECHOS DE

HIPOTECARIO 7

FONDO DE TITULIZACION DE ACTIVOS FTH: SAN.

PRESTAMOS:

(13)	(1)	(2)	(3)	(4)	(5)	(6)	(7)	(8)	(9)	(10)	(11)	(12)
(13)	(14)	(15)	(16)	(17)								
0049 5957 103 0617389 22/07/2011 27/04/2009 147.310,00 140.864,11 140.864,11 1,11% M *S33 0,000000 12												
30/04/2049 1,11 2228 154 190 10711												
0049 5958 103 0603657 22/07/2011 21/10/2010 160.000,00 157.806,84 157.806,84 1,82% M *142 0,400000 12												
21/10/2045 1,82 2898 573 177 37548												
0049 5959 103 0619898 22/07/2011 3/10/2005 293.940,00 274.803,88 274.803,88 3,00% M *140 0,000000 12												
3/10/2035 3,00 2125 1070 202 29455												
0049 5960 103 0615121 22/07/2011 12/03/2008 187.000,00 165.254,07 165.254,07 3,00% M *142 0,800000 12												
12/03/2028 3,00 2578 1027 120 2028												
0049 5960 103 0615197 22/07/2011 5/10/2010 124.000,00 122.408,23 122.408,23 1,82% M *142 0,400000 12												
5/10/2050 1,82 820 126 200 11048												
0049 5960 103 0615199 22/07/2011 24/11/2010 183.000,00 181.205,66 181.205,66 1,89% M *142 0,400000 12												
1/12/2050 1,89 1383 841 81 46221												
0049 5960 103 0615202 22/07/2011 30/12/2010 170.000,00 168.586,91 168.586,91 1,94% M * 1,941000 12												
30/12/2050 1,94 431 239 93 21666												
0049 5961 103 0601607 22/07/2011 3/03/2010 175.000,00 169.033,59 169.033,59 1,99% M *142 0,470000 12												
3/03/2040 1,99 3258 595 91 30328												
0049 5962 103 0600153 22/07/2011 9/03/2001 89.000,00 70.817,53 70.817,53 2,25% M *142 0,750000 12												
9/03/2026 2,25 001098 1116 000116 70406												
0049 5962 103 0603018 22/07/2011 15/01/2008 140.000,00 130.569,81 130.569,81 2,09% M *142 0,600000 12												
15/01/2038 2,09 831 343 37 40447												
0049 5962 103 0603290 22/07/2011 24/02/2010 177.600,00 173.416,53 173.416,53 1,93% M *142 0,390000 12												
24/02/2050 1,93 1887 110 7 14436												
0049 5963 103 0601029 22/07/2011 19/06/2007 130.766,23 124.472,21 124.472,21 2,06% M *142 0,850000 12												
19/06/2047 2,06 43 43 173 3741												
0049 5963 103 0601104 22/07/2011 18/02/2010 175.000,00 170.639,18 170.639,18 1,94% M *142 0,400000 12												
18/02/2050 1,94 793 793 75 52717												

0017000QI 90001. TXT

0049	5963	103	0601125	22/07/2011	23/12/2010	225.000,00	222.222,30	222.222,30	1,94%	M	*	1,941000	12
			23/12/2040	1,94	154	905	71	11382					
0049	5964	103	0621905	22/07/2011	2/03/2010	155.000,00	150.635,18	150.635,18	1,91%	M	*142	0,390000	12
			2/03/2045	1,91	2034	466	65	27692					
0049	5964	103	0621917	22/07/2011	16/04/2010	190.000,00	184.986,58	184.986,58	1,94%	M	*142	0,390000	12
			16/04/2045	1,94	2014	446	18	26119					
0049	5964	103	0621929	22/07/2011	21/09/2010	205.000,00	201.831,00	201.831,00	1,81%	M	*	1,811000	12
			21/09/2045	1,81	2401	947	162	50562					
0049	5965	103	0608141	22/07/2011	6/07/2010	161.000,00	155.655,57	155.655,57	0,81%	M	*S33	0,000000	12
			25/07/2035	0,81	1461	118	76	12005					
0049	5966	103	0619731	22/07/2011	15/06/2010	360.000,00	343.473,76	343.473,76	2,32%	M	*142	0,400000	12
			15/06/2030	2,32	1151	512	172	6969					
0049	5966	103	0619737	22/07/2011	6/08/2010	195.000,00	190.246,23	190.246,23	1,77%	M	*142	0,400000	12
			6/08/2039	1,77	1165	193	101	33900					
0049	5966	103	0619753	22/07/2011	30/12/2010	210.000,00	207.026,04	207.026,04	1,94%	M	*	1,940000	12
			30/12/2037	1,94	2679	713	79	54877					
0049	5967	103	0604496	22/07/2011	10/08/2007	185.000,00	179.283,44	179.283,44	1,99%	M	*142	0,750000	12
			10/08/2037	1,99				6694A					
0049	5967	103	0604512	22/07/2011	28/11/2007	208.000,00	201.886,49	201.886,49	2,17%	M	*142	0,750000	12
			28/12/2044	2,17	2988	709	177	13064					
0049	5967	103	0604532	22/07/2011	4/06/2008	269.900,00	245.822,93	245.822,93	2,32%	M	*142	0,400000	12
			4/09/2037	2,32	2005	177	89	3124					
0049	5967	103	0604585	22/07/2011	16/06/2010	192.500,00	185.827,90	185.827,90	2,32%	M	*142	0,400000	12
			16/06/2050	2,32	409	187	93	12181A					
0049	5967	103	0604587	22/07/2011	9/07/2010	198.000,00	194.498,91	194.498,91	1,68%	M	*142	0,400000	12
			9/07/2050	1,68	2057	1263	83	46425					
0049	5967	103	0604608	22/07/2011	29/12/2010	187.900,00	186.674,95	186.674,95	3,00%	M	*	3,000000	12
			30/12/2050	3,00	3109	993	124	63835					
0049	5968	103	0645844	22/07/2011	16/04/2008	232.800,00	211.806,76	211.806,76	2,05%	M	*142	0,500000	12
			16/04/2033	2,05	1201	604	21	38243					
0049	5968	103	0646001	22/07/2011	21/12/2010	210.000,00	207.921,90	207.921,90	2,01%	M	*142	0,470000	12
			2/01/2046	2,01	1979	197	219	9644					
0049	5968	103	0646003	22/07/2011	21/12/2010	155.000,00	153.192,60	153.192,60	2,29%	M	*142	0,750000	12
			21/12/2040	2,29	1131	301	175	14045					
0049	5968	103	0646009	22/07/2011	30/12/2010	212.000,00	210.265,15	210.265,15	2,01%	M	*142	0,470000	12
			30/12/2050	2,01	3013	912	112	58753					
0049	5972	103	0608151	22/07/2011	4/04/2008	170.000,00	158.736,58	158.736,58	2,30%	M	*142	0,750000	12
			4/04/2038	2,30	1674	118	1	5996					
0049	5972	103	0608178	22/07/2011	6/10/2009	241.816,00	231.590,79	231.590,79	2,02%	M	*142	0,650000	12
			6/10/2039	2,02	1388	100	49	6033					
0049	5974	103	0602441	22/07/2011	15/10/2010	327.121,00	320.929,91	320.929,91	1,82%	M	*142	0,400000	12
			15/10/2040	1,82	3167		70	341005					
0049	5977	103	0606238	22/07/2011	9/03/2009	254.148,00	242.574,00	242.574,00	1,00%	M	*S33	0,000000	12
			30/03/2049	1,00	1692	1692	213	76295					
0049	5982	103	0608863	22/07/2011	17/05/2007	289.400,00	247.625,58	247.625,58	2,11%	M	*142	0,400000	12
			17/06/2035	2,11				18405					
0049	5982	103	0608882	22/07/2011	25/11/2005	151.189,00	112.479,09	112.479,09	2,12%	M	*142	0,600000	12

0017000QI 90001. TXT

25/03/2023	2, 12											
0049 5982 103	0608894	22/07/2011	11/03/2010	260.000,00	251.038,25	251.038,25	1,92% M	*142	0,400000	12		
11/03/2040	1,92 3723	254	182	25249								
0049 5982 103	0608897	22/07/2011	11/05/2010	216.393,92	214.845,41	214.845,41	3,21% M	*142	1,500000	12		
11/05/2050	3,21 2686	1700	63	27477								
0049 5982 103	0608905	22/07/2011	14/10/2010	170.000,00	166.782,57	166.782,57	1,82% M	*142	0,400000	12		
14/10/2040	1,82 4295	753	4295	51786								
0049 5982 103	0608909	22/07/2011	16/12/2010	286.000,00	283.224,27	283.224,27	1,94% M	*142	0,400000	12		
16/12/2050	1,94			12984								
0049 5984 103	0603067	22/07/2011	31/07/2009	307.500,00	287.296,92	287.296,92	0,83% M	*S33	0,000000	12		
31/07/2034	0,83 1875	557	148	20564								
0049 5984 103	0603082	22/07/2011	5/03/2010	380.000,00	361.711,98	361.711,98	1,00% M	*S33	0,000000	12		
5/03/2035	1,00 345	192	99	10154								
0049 5985 103	0603678	22/07/2011	10/12/2009	120.000,00	116.181,53	116.181,53	2,07% M	*142	0,650000	12		
10/12/2039	2,07 1270	1079	159	105661								
0049 5985 103	0603699	22/07/2011	31/05/2010	120.000,00	106.696,24	106.696,24	2,46% M	*142	0,750000	12		
31/05/2035	2,46 1270	1079	73	105618								
0049 5988 103	0601125	22/07/2011	22/07/2002	115.000,00	106.774,96	106.774,96	2,96% M	*142	1,250000	12		
22/12/2026	2,96 000001	001053	000162	5								
0049 5988 103	0603847	22/07/2011	30/03/2007	215.991,00	206.958,66	206.958,66	2,30% M	*142	0,750000	12		
30/04/2047	2,30	1659	116	27978								
0049 5991 103	0608689	22/07/2011	11/05/2004	180.000,00	178.933,47	178.933,47	3,21% M	*142	1,500000	12		
11/06/2030	3,21 002988	000402	000154	3								

Santander de Titulización, SGFT, S.A.

FECHA : 21/07/11

SALLO3

HORA : 11:26:06

CREDITO

PAGINA: 171

LISTADO DE DERECHOS DE

HIPOTECARIO 7

FONDO DE TITULIZACION DE ACTIVOS FTH: SAN.

PRESTAMOS:

(13)	(1)	(2)	(3)	(4)	(5)	(6)	(7)	(8)	(9)	(10)	(11)	(12)
(13)	(14)	(15)	(16)	(17)								
0049 5991 103	0608964	22/07/2011	11/11/2005	223.589,70	217.897,80	217.897,80	1,82% M	*142	0,400000	12		
11/11/2045	1,82 3238	461	20	16452								
0049 5991 103	0609086	22/07/2011	11/12/2009	133.458,00	129.912,91	129.912,91	1,82% M	*142	0,400000	12		
30/12/2049	1,82 1327	482	121	31003								
0049 5991 103	0609103	22/07/2011	24/12/2010	130.000,00	128.919,44	128.919,44	1,94% M	*	1,941000	12		
24/12/2050	1,94 1315	1084	176	42659								
0049 5992 103	0600500	22/07/2011	23/08/2007	237.400,00	226.079,19	226.079,19	1,78% M	*142	0,500000	12		
10/09/2037	1,78 1934	302	65	13251								
0049 5994 103	0603703	22/07/2011	10/12/2010	170.000,00	168.350,06	168.350,06	1,94% M	*142	0,400000	12		

0017000QI 90001. TXT

10/12/2050	1,94	3088	259	73	19754							
0049 5995 103	0606676	22/07/2011	29/04/2002	123.087,28	61.465,31	61.465,31	2,25%	M	*142	0,700000	12	
29/08/2022	2,25	002533	000671	000213	4							
0049 5997 103	0662454	22/07/2011	10/08/2004	98.000,00	94.900,33	94.900,33	2,34%	M	*142	0,800000	12	
10/08/2040	2,34	001791	000022	000204	2601							
0049 5997 103	0662603	22/07/2011	24/08/2005	175.000,00	169.498,33	169.498,33	1,99%	M	*142	0,750000	12	
24/11/2041	1,99	2805	398	221	14265							
0049 5997 103	0662696	22/07/2011	26/02/2008	215.000,00	206.657,50	206.657,50	2,29%	M	*142	0,750000	12	
26/02/2048	2,29	3081	1196	122	85185							
0049 5997 103	0662699	22/07/2011	13/03/2008	135.000,00	115.414,92	115.414,92	1,00%	M	*S33	0,000000	12	
13/03/2028	1,00	2345	652	210	56895							
0049 5997 103	0662702	22/07/2011	31/03/2008	184.000,00	173.799,59	173.799,59	1,95%	M	*142	0,400000	12	
31/03/2043	1,95	1280	387	91	24085							
0049 5998 103	0604733	22/07/2011	30/03/2007	272.403,42	264.478,70	264.478,70	2,27%	M	*142	0,750000	12	
30/03/2037	2,27	4297	86	36	5498							
0049 5998 103	0604749	22/07/2011	9/07/2007	228.000,00	220.398,15	220.398,15	1,97%	M	*142	0,750000	12	
9/07/2037	1,97	2373	90		2696							
0049 5998 103	0604751	22/07/2011	20/09/2007	181.700,00	176.455,00	176.455,00	2,03%	M	*142	0,750000	12	
20/09/2037	2,03	3124	1590	143	329609							
0049 5998 103	0604779	22/07/2011	28/06/2010	412.000,00	401.709,43	401.709,43	1,89%	M	*142	0,900000	12	
28/06/2040	1,89	3606	159	121	4993							
0049 5999 103	0604378	22/07/2011	5/12/2007	155.000,00	146.943,12	146.943,12	2,17%	M	*142	0,750000	12	
5/12/2042	2,17	2702	102	62	8216							
0049 6002 103	0672390	22/07/2011	15/06/2007	160.766,61	155.090,66	155.090,66	2,67%	M	*142	0,750000	12	
15/06/2037	2,67	1628	305	53	24553							
0049 6002 103	0672543	22/07/2011	18/12/2009	124.000,00	119.764,23	119.764,23	2,22%	M	*142	0,800000	12	
18/12/2039	2,22	1724	302	169	18353							
0049 6002 103	0672572	22/07/2011	14/07/2010	130.000,00	127.397,33	127.397,33	3,25%	M	*142	1,500000	12	
14/07/2040	3,25	1718	298	79	18104							
0049 6002 103	0672576	22/07/2011	25/10/2010	98.000,00	96.922,75	96.922,75	2,95%	M	*	2,950000	12	
25/10/2045	2,95	1718	298	173	18151							
0049 6004 103	0601719	22/07/2011	6/06/2007	198.795,00	192.043,11	192.043,11	2,67%	M	*142	0,750000	12	
6/06/2037	2,67	620	144	203	13719							
0049 6004 103	0601724	22/07/2011	6/07/2007	167.000,00	161.635,89	161.635,89	1,97%	M	*142	0,750000	12	
6/07/2037	1,97	654	159	176	14488							
0049 6004 103	0601726	22/07/2011	12/07/2007	213.900,00	207.036,57	207.036,57	1,97%	M	*142	0,750000	12	
12/07/2037	1,97	622	145	107	13773							
0049 6004 103	0601727	22/07/2011	3/08/2007	148.612,00	144.020,03	144.020,03	1,99%	M	*142	0,750000	12	
3/08/2037	1,99	99	119	12	4731							
0049 6004 103	0601729	22/07/2011	16/08/2007	144.900,00	140.422,55	140.422,55	1,99%	M	*142	0,750000	12	
16/08/2037	1,99	793	107	108	8721							
0049 6004 103	0601732	22/07/2011	2/10/2007	89.700,00	83.684,88	83.684,88	2,62%	M	*142	1,250000	12	
2/10/2037	2,62	908	263	132	3275							
0049 6004 103	0601739	22/07/2011	4/02/2008	130.000,00	124.913,14	124.913,14	2,39%	M	*142	0,850000	12	
4/02/2048	2,39	637	151	176	14154							
0049 6004 103	0601810	22/07/2011	5/05/2010	167.500,00	164.502,11	164.502,11	2,11%	M	*142	0,400000	12	
30/05/2050	2,11	749	85	27	8051							

0017000QI 90001. TXT

0049 6005 103	0603035	22/07/2011	14/06/2006	197.275,00	197.275,00	197.275,00	3,12% M	*140	0,000000	12
14/06/2038	3,12 2545	1443	96	89541						
0049 6005 103	0603058	22/07/2011	15/11/2006	318.000,00	301.240,47	301.240,47	2,27% M	*142	0,850000	12
15/11/2046	2,27 2684	1582	78	96683						
0049 6005 103	0603062	22/07/2011	10/01/2007	216.140,00	214.999,36	214.999,36	3,14% M	*140	0,350000	12
10/01/2046	3,14 2018	585	104	14281						
0049 6005 103	0603064	22/07/2011	30/01/2007	160.850,00	160.850,00	160.850,00	3,04% M	*140	0,250000	12
30/01/2045	3,04 2807	168	95	2795						
0049 6005 103	0603078	22/07/2011	14/06/2007	248.257,50	234.722,08	234.722,08	2,67% M	*142	0,750000	12
14/06/2042	2,67 2999	213	113	4346						
0049 6005 103	0603091	22/07/2011	11/12/2007	101.000,00	96.830,86	96.830,86	2,17% M	*142	0,750000	12
11/12/2047	2,17 2467	1365	12	83963						
0049 6005 103	0603164	22/07/2011	30/12/2010	280.000,00	270.926,92	270.926,92	2,50% M	*	2,500000	12
30/05/2049	2,50 2582	874	1819	34812						
0049 6006 103	0608457	22/07/2011	1/03/2004	140.000,00	128.631,50	128.631,50	2,27% M	*142	0,750000	12
5/03/2034	2,27 002186	000792	000063	4						
0049 6007 103	0603012	22/07/2011	11/04/2007	262.200,00	253.187,55	253.187,55	2,35% M	*142	0,800000	12
11/04/2037	2,35 1773	833	176	50732						
0049 6007 103	0603014	22/07/2011	30/04/2007	240.421,35	233.268,10	233.268,10	2,30% M	*142	0,750000	12
30/04/2037	2,30 1461	543	22	37448						
0049 6007 103	0603017	22/07/2011	1/06/2007	162.000,00	154.683,80	154.683,80	2,67% M	*142	0,750000	12
1/06/2035	2,67 2105	214	196	5859						
0049 6007 103	0603038	22/07/2011	10/07/2007	138.798,00	134.385,98	134.385,98	1,97% M	*142	0,750000	12
10/07/2037	1,97 1925	985	157	54070						
0049 6007 103	0603046	22/07/2011	11/09/2007	186.287,24	180.797,86	180.797,86	2,03% M	*142	0,750000	12
11/09/2037	2,03 1645	705	181	39831						
0049 6007 103	0603050	22/07/2011	16/11/2007	111.673,77	111.673,77	111.673,77	2,27% M	*142	0,850000	12
16/11/2047	2,27 456	108	9363							
0049 6007 103	0603053	22/07/2011	14/12/2007	143.641,57	133.876,10	133.876,10	2,17% M	*142	0,750000	12
14/12/2037	2,17 1992	1052	206	56168						
0049 6007 103	0603143	22/07/2011	25/06/2010	310.000,00	302.257,11	302.257,11	1,89% M	*142	0,900000	12
25/06/2040	1,89 985	293	40	10010						
0049 6007 103	0603152	22/07/2011	31/12/2010	130.000,00	128.833,93	128.833,93	2,79% M	*	2,791000	12
31/12/2040	2,79 2467	683	193	16185						
0049 6008 103	0603065	22/07/2011	6/07/2007	270.000,00	260.997,75	260.997,75	1,97% M	*142	0,750000	12
6/07/2037	1,97 546	126	230	9283						
0049 6008 103	0603070	22/07/2011	24/07/2007	213.788,00	207.179,71	207.179,71	2,02% M	*142	0,800000	12
24/07/2037	2,02 151	36	41	2625						
0049 6008 103	0603071	22/07/2011	14/09/2007	273.297,50	265.013,06	265.013,06	2,03% M	*142	0,750000	12
14/09/2037	2,03 546	126	85	9187						

Santander de Titulización, SGFT, S. A. FECHA : 21/07/11

SALL03 HORA : 11:26:06

CREDITO PAGINA: 172 LISTADO DE DERECHOS DE

FONDO DE TITULIZACION DE ACTIVOS FTH: SAN.

HI POTECARIO 7

PRESTAMOS:

(13)	(1)	(14)	(15)	(2)	(3)	(4)	(5)	(6)	(7)	(8)	(9)	(10)	(11)	(12)
				(16)	(17)									
0049 6008 103	0603072	22/07/2011	21/09/2007	244.347,85	237.501,35	237.501,35	2,03%	M	*142	0,750000	12			
21/09/2037	2,03 728	728	245	44451										
0049 6008 103	0603073	22/07/2011	26/09/2007	245.000,00	234.699,50	234.699,50	2,28%	M	*142	1,000000	12			
26/09/2047	2,28 1544	1532	197	73592										
0049 6008 103	0603079	22/07/2011	12/11/2007	241.724,00	231.567,42	231.567,42	2,32%	M	*142	0,900000	12			
12/11/2047	2,32 1175	333	194	5511										
0049 6008 103	0603081	22/07/2011	29/11/2007	235.414,00	225.006,02	225.006,02	1,82%	M	*142	0,400000	12			
29/11/2047	1,82 3509	796	72	28173										
0049 6008 103	0603095	22/07/2011	7/03/2008	252.000,00	241.931,03	241.931,03	2,37%	M	*142	0,850000	12			
7/03/2048	2,37 2058	320	81	20349										
0049 6008 103	0603132	22/07/2011	6/04/2009	380.000,00	358.592,64	358.592,64	1,95%	M	*142	0,400000	12			
6/04/2039	1,95 4057	1282	33	69813										
0049 6008 103	0603172	22/07/2011	3/02/2010	280.674,00	273.679,82	273.679,82	1,94%	M	*142	0,400000	12			
3/02/2050	1,94 2268	263	18	18311										
0049 6008 103	0603178	22/07/2011	14/04/2010	222.400,00	216.673,80	216.673,80	2,55%	M	*142	1,000000	12			
14/04/2040	2,55 3511	797	34	22734										
0049 6013 103	0608007	22/07/2011	19/10/2005	110.000,00	107.000,82	107.000,82	3,62%	M	*142	2,250000	12			
19/10/2040	3,62 1573	562	87	42876										
0049 6014 103	0614043	22/07/2011	12/03/2008	191.000,00	178.208,59	178.208,59	2,22%	M	*142	0,700000	12			
12/03/2038	2,22 3359	87	5	4355										
0049 6014 103	0614164	22/07/2011	28/06/2010	146.500,00	141.182,50	141.182,50	0,79%	M	*S33	0,000000	12			
28/06/2035	0,79			97401										
0049 6015 103	0626704	22/07/2011	3/03/2008	253.000,00	253.000,00	253.000,00	2,37%	M	*142	0,850000	12			
3/03/2036	2,37 2054	412	143	20346										
0049 6017 103	0600589	22/07/2011	23/04/2007	167.920,00	149.173,31	149.173,31	2,30%	M	*142	0,750000	12			
23/04/2047	2,30 1150	975	189	100045										
0049 6017 103	0600601	22/07/2011	30/04/2008	284.000,00	277.073,12	277.073,12	2,15%	M	*142	0,600000	12			
30/04/2038	2,15 2786	303	221	22617										
0049 6018 103	0600670	22/07/2011	11/03/2008	110.457,96	106.074,74	106.074,74	2,37%	M	*142	0,850000	12			
11/03/2048	2,37 180	228	189	18246										
0049 6019 103	0606686	22/07/2011	21/06/2007	130.000,00	130.000,00	130.000,00	1,96%	M	*142	0,750000	12			
21/06/2037	1,96 2733	642	148	47721										
0049 6019 103	0606691	22/07/2011	24/07/2007	153.970,00	146.856,95	146.856,95	2,09%	M	*142	0,850000	12			
7/08/2047	2,09 2855	752	159	51417										
0049 6020 103	0602871	22/07/2011	21/08/2007	130.000,00	126.342,20	126.342,20	2,24%	M	*142	1,000000	12			
21/08/2037	2,24 1867	262	110	24523										
0049 6021 103	0603715	22/07/2011	16/01/2006	175.000,00	160.247,76	160.247,76	2,04%	M	*142	0,550000	12			
16/01/2036	2,04 2445	389	209	1925										
0049 6021 103	0603762	22/07/2011	13/11/2007	111.866,95	104.548,07	104.548,07	2,67%	M	*142	1,250000	12			

0017000QI 90001. TXT

0049	6032	103	0610508	22/07/2011	23/12/2010	205.000,00	202.690,57	202.690,57	2,50%	M	*142	0,950000	12
			2,50	1981	202	180	2476						
0049	6034	103	0602856	22/07/2011	7/10/2009	510.000,00	492.574,94	492.574,94	2,02%	M	*142	0,650000	12
			2,02	2953	1248	205	62381						
0049	6037	103	0605785	22/07/2011	6/07/2007	240.026,39	232.228,59	232.228,59	1,97%	M	*142	0,750000	12
			1,97	2263	479	199	7414						
0049	6037	103	0605787	22/07/2011	26/07/2007	253.937,25	237.754,33	237.754,33	1,97%	M	*142	0,750000	12
			1,97	2902	1263	200	67820						
0049	6037	103	0605813	22/07/2011	30/04/2008	255.900,00	245.076,54	245.076,54	1,98%	M	*142	0,430000	12
			1,98	2005	177	129	3140						

Santander de Titulización, SGFT, S.A.

FECHA : 21/07/11

SALLO3

HORA : 11:26:06

CREDITO

PAGINA: 173

LISTADO DE DERECHOS DE

HIPOTECARIO 7

FONDO DE TITULIZACION DE ACTIVOS FTH: SAN.

PRESTAMOS:

(13)	(14)	(15)	(16)	(17)	(4)	(5)	(6)	(7)	(8)	(9)	(10)	(11)	(12)
0049	6037	103	0605844	22/07/2011	11/03/2010	150.000,00	144.885,96	144.885,96	1,99%	M	*142	0,470000	12
			1,99	1298	650	148	38036						
0049	6038	103	0606818	22/07/2011	18/03/2010	141.238,00	134.440,72	134.440,72	1,00%	M	*S33	0,000000	12
			1,00	833	120	167	12797						
0049	6039	103	0600538	22/07/2011	28/09/2007	200.000,00	191.463,48	191.463,48	2,13%	M	*142	0,850000	12
			2,13	3480	539	156	39230						
0049	6044	103	0601469	22/07/2011	23/07/2007	353.156,75	338.815,15	338.815,15	1,87%	M	*142	0,650000	12
			1,87	4308	628	55	23091						
0049	6045	103	0601665	22/07/2011	2/05/2007	254.000,00	244.752,33	244.752,33	2,46%	M	*142	0,750000	12
			2,46	3914	478	8	9530						
0049	6045	103	0601668	22/07/2011	5/07/2007	339.612,00	328.110,32	328.110,32	1,97%	M	*142	0,750000	12
			1,97	4475	89	173	6191						
0049	6049	103	0603168	22/07/2011	5/02/2007	106.000,00	104.431,88	104.431,88	4,04%	M	*142	2,500000	12
			4,04	752	432	119	11196						
0049	6049	103	0603184	22/07/2011	4/12/2007	202.040,41	193.494,83	193.494,83	2,07%	M	*142	0,650000	12
			2,07	1348	629	85	39285						
0049	6049	103	0603255	22/07/2011	1/04/2010	224.000,00	217.350,12	217.350,12	2,44%	M	*142	0,950000	12
			2,44	1451	667	222	41144						
0049	6049	103	0603268	22/07/2011	2/11/2010	222.000,00	219.827,41	219.827,41	2,50%	M	*	2,500000	12
			2,50	2457	44	101	2853						
0049	6049	103	0603269	22/07/2011	26/11/2010	184.000,00	182.426,00	182.426,00	2,50%	M	*	2,500000	12
			2,50	909	422	108	32016						

0017000QI 90001. TXT

0049	6049	103	0603275	22/07/2011	29/12/2010	182.000,00	180.799,41	180.799,41	2,95%	M	*	2,950000	12
			2,95	1348	629	205	39332						
0049	6049	103	0603276	22/07/2011	29/12/2010	150.000,00	148.676,98	148.676,98	2,60%	M	*142	1,500000	12
			2,60	1443	662	52	40629						
0049	6050	103	0600100	22/07/2011	6/04/2001	115.806,88	101.961,68	101.961,68	2,15%	M	*142	0,600000	12
			2,15	000001	000014	000216	5						
0049	6051	103	0650298	22/07/2011	12/07/2007	150.000,00	137.605,84	137.605,84	1,72%	M	*142	0,500000	12
			1,72	1943	470	147	23772						
0049	6051	103	0650422	22/07/2011	5/03/2010	180.000,00	165.785,57	165.785,57	1,91%	M	*142	0,390000	12
			1,91	2934	301	199	19476						
0049	6056	103	0600738	22/07/2011	14/10/2003	61.000,00	61.000,00	61.000,00	4,92%	M	*142	3,000000	12
			4,92	1602	953	158	44787						
0049	6056	103	0601092	22/07/2011	19/05/2006	131.500,00	129.144,18	129.144,18	4,71%	M	*142	3,000000	12
			4,71	1598	252	7	14699						
0049	6056	103	0601119	22/07/2011	26/06/2006	154.600,00	154.600,00	154.600,00	4,00%	M	*	4,000000	12
			4,00	532	147	3	7028						
0049	6056	103	0601181	22/07/2011	27/12/2006	238.035,40	226.961,91	226.961,91	2,57%	M	*142	1,150000	12
			2,57	1068	1411	151	59855						
0049	6056	103	0601213	22/07/2011	4/07/2007	320.521,22	311.045,39	311.045,39	2,22%	M	*142	1,000000	12
			2,22	1953	62	161	2381						
0049	6056	103	0601214	22/07/2011	11/07/2007	214.538,34	204.590,26	204.590,26	2,22%	M	*142	1,000000	12
			2,22	1740	1091	86	24391						
0049	6056	103	0601215	22/07/2011	11/07/2007	153.000,00	148.476,85	148.476,85	2,22%	M	*142	1,000000	12
			2,22	2143	1386	172	68968						
0049	6056	103	0601288	22/07/2011	14/12/2010	205.000,00	203.010,39	203.010,39	1,94%	M	*142	0,400000	12
			1,94	2393	1735	176	66784						
0049	6057	103	0607302	22/07/2011	25/05/2007	293.860,00	280.398,15	280.398,15	2,21%	M	*142	0,500000	12
			2,21	1235	65	12	3897						
0049	6057	103	0607329	22/07/2011	19/12/2007	183.154,10	176.051,28	176.051,28	2,27%	M	*142	0,850000	12
			2,27	2214	1288	60	91269						
0049	6059	103	0268764	22/07/2011	9/12/1999	82.000,00	75.541,49	75.541,49	2,14%	M	*142	0,650000	12
			2,14	002716	000185	000018	1						
0049	6059	103	0633059	22/07/2011	15/06/2007	186.000,00	179.562,66	179.562,66	2,67%	M	*142	0,750000	12
			2,67	1733	25	19	12444						
0049	6062	103	0604251	22/07/2011	23/12/2009	218.700,00	212.890,52	212.890,52	1,82%	M	*142	0,400000	12
			1,82	1967	707	184	38426						
0049	6062	103	0604256	22/07/2011	18/01/2010	189.948,00	183.189,08	183.189,08	1,89%	M	*142	0,400000	12
			1,89	1781	919	113	41401						
0049	6062	103	0604274	22/07/2011	28/12/2010	180.000,00	178.186,30	178.186,30	1,90%	M	*	1,900000	12
			1,90				27677						
0049	6063	103	0603241	22/07/2011	17/10/2008	145.000,00	143.034,82	143.034,82	4,37%	M	*142	3,000000	12
			4,37	2827	127	57	5946						
0049	6065	103	0636376	22/07/2011	14/07/2004	125.000,88	124.463,21	124.463,21	4,49%	M	*142	3,000000	12
			4,49	001904	001110	000095	23160						
0049	6065	103	0636605	22/07/2011	26/08/2010	164.953,90	159.990,78	159.990,78	0,83%	M	*S33	0,000000	12
			0,83	662	92	173	4700						
0049	6065	103	0636609	22/07/2011	29/10/2010	129.000,00	126.584,98	126.584,98	2,75%	M	*	2,750000	12

0017000QI 90001. TXT

29/10/2035	2,75	1934	1140	153	47314								
0049 6067 103 0603150 22/07/2011	15/06/2007	271.600,00	233.249,66	233.249,66	2,32%	M	*142	0,400000	12				
15/07/2035	2,32	1613	1272	67	76852								
0049 6069 103 0616109 22/07/2011	8/02/2008	250.000,00	240.217,57	240.217,57	2,39%	M	*142	0,850000	12				
8/02/2048	2,39	42	42	2439									
0049 6070 103 0286176 22/07/2011	5/05/1999	102.172,06	48.856,87	48.856,87	2,25%	M	*136	0,500000	12				
5/05/2019	2,25	002093	000633	000064	1								
0049 6071 103 0602362 22/07/2011	12/01/2010	145.000,00	140.935,62	140.935,62	2,74%	M	*142	1,250000	12				
12/01/2040	2,74	500	126	204	12581								
0049 6075 103 0606087 22/07/2011	14/06/2007	424.232,00	401.448,49	401.448,49	2,32%	M	*142	0,400000	12				
14/06/2047	2,32	1700	1229	73	75140								
0049 6075 103 0606093 22/07/2011	22/08/2007	175.000,00	162.113,70	162.113,70	1,64%	M	*142	0,400000	12				
22/02/2042	1,64	3196	478	111	32397								
0049 6075 103 0606130 22/07/2011	31/05/2010	295.000,00	289.705,03	289.705,03	1,62%	M	*142	0,400000	12				
31/05/2050	1,62	1143	1143	94	12108								
0049 6078 103 0610898 22/07/2011	29/05/2007	227.000,00	219.181,08	219.181,08	2,46%	M	*142	0,750000	12				
29/05/2037	2,46	3425	149	193	8887								
0049 6078 103 0610899 22/07/2011	2/08/2007	202.711,11	196.447,19	196.447,19	1,99%	M	*142	0,750000	12				
2/08/2037	1,99	1634	415	25	26693								
0049 6079 103 0613422 22/07/2011	26/10/2006	99.500,00	99.500,00	99.500,00	3,87%	M	*142	2,500000	12				
26/10/2046	3,87	1000	146	173	14144								
0049 6079 103 0613453 22/07/2011	7/06/2007	116.000,00	111.985,29	111.985,29	2,67%	M	*142	0,750000	12				
7/06/2037	2,67	1243	384	222	23255								
0049 6079 103 0613458 22/07/2011	11/07/2007	219.763,50	212.777,77	212.777,77	1,97%	M	*142	0,750000	12				
11/07/2037	1,97	1779	749	14	16114								
0049 6079 103 0613472 22/07/2011	5/12/2007	160.000,00	148.771,04	148.771,04	1,92%	M	*142	0,500000	12				
5/12/2037	1,92	2265	26	99	1166								

Santander de Titulización, SGFT, S.A.

FECHA : 21/07/11

SALL03

HORA : 11:26:06

CREDITO

PAGINA: 174

LISTADO DE DERECHOS DE

HI POTECARIO 7

FONDO DE TITULIZACION DE ACTIVOS FTH: SAN.

PRESTAMOS:

(13)	(1)	(2)	(3)	(4)	(5)	(6)	(7)	(8)	(9)	(10)	(11)	(12)
(13)	(14)	(15)	(16)	(17)								
0049 6079 103 0613539 22/07/2011	20/01/2010	383.000,00	372.747,29	372.747,29	1,89%	M	*142	0,400000	12			
31/01/2048	1,89	1987	766	132	37546							
0049 6079 103 0613555 22/07/2011	2/12/2010	161.265,00	157.931,23	157.931,23	0,97%	M	*S33	0,000000	12			
2/12/2035	0,97	1727	169	222	15094							
0049 6081 103 0651657 22/07/2011	3/06/2005	266.000,00	260.326,01	260.326,01	3,42%	M	*142	1,500000	12			

0017000QI 90001. TXT

3/02/2029	3,42	1613	112	000158	5353								
0049 6081 103	0651750	22/07/2011	9/07/2007	340.000,00	323.507,44	323.507,44	1,97%	M	*142	0,750000	12		
9/07/2047	1,97	3995	795	169	53268								
0049 6081 123	0000042	22/07/2011	18/10/2010	165.000,00	163.210,43	163.210,43	2,75%	M	*	2,750000	12		
18/10/2049	2,75	4334	1128	158	72625								
0049 6081 123	0000044	22/07/2011	18/11/2010	174.000,00	172.347,56	172.347,56	2,75%	M	*	2,750000	12		
18/11/2048	2,75				72167								
0049 6082 103	0613956	22/07/2011	19/05/2010	130.000,00	126.139,83	126.139,83	2,66%	M	*142	0,950000	12		
30/05/2035	2,66	4535	535	134	22167								
0049 6083 103	0611748	22/07/2011	8/07/2005	160.000,00	147.132,03	147.132,03	1,97%	M	*142	0,750000	12		
8/07/2035	1,97	2033	213	206	11196								
0049 6083 103	0611890	22/07/2011	19/07/2007	246.000,00	220.631,05	220.631,05	1,97%	M	*142	0,750000	12		
19/07/2032	1,97	4787	755	163	44777								
0049 6083 103	0611895	22/07/2011	9/08/2007	181.077,56	175.686,35	175.686,35	1,99%	M	*142	0,750000	12		
9/08/2037	1,99	6052	414	157	23056								
0049 6083 103	0611900	22/07/2011	4/10/2007	73.100,00	66.283,22	66.283,22	2,37%	M	*142	1,000000	12		
4/10/2032	2,37	710	60	196	5569								
0049 6083 103	0611903	22/07/2011	16/10/2007	146.000,00	139.740,15	139.740,15	2,22%	M	*142	0,850000	12		
16/10/2047	2,22	1705	181	162	8979								
0049 6083 103	0611907	22/07/2011	21/12/2007	125.000,00	114.568,02	114.568,02	2,42%	M	*142	1,000000	12		
21/12/2032	2,42	2928	76	165	3832								
0049 6083 103	0611918	22/07/2011	10/03/2008	140.000,00	134.502,19	134.502,19	2,27%	M	*142	0,750000	12		
10/03/2048	2,27	2259	1144	98	10482								
0049 6083 123	0611287	22/07/2011	29/07/2010	180.000,00	176.413,46	176.413,46	2,75%	M	*	2,750000	12		
3/08/2040	2,75	3990	191	136	12740								
0049 6085 103	0606746	22/07/2011	11/04/2005	210.000,00	196.384,55	196.384,55	2,55%	M	*142	1,000000	12		
11/04/2035	2,55	001607	000026	000009	1								
0049 6085 103	0606780	22/07/2011	27/01/2006	243.501,99	243.501,99	243.501,99	2,99%	M	*142	1,500000	12		
27/01/2036	2,99	917	267	108	15788								
0049 6085 103	0606826	22/07/2011	10/07/2007	265.000,00	265.000,00	265.000,00	1,97%	M	*142	0,750000	12		
10/07/2047	1,97	2275	517	161	24895								
0049 6085 103	0606830	22/07/2011	24/07/2007	225.000,00	213.567,00	213.567,00	1,61%	M	*142	0,390000	12		
24/07/2047	1,61	624	406	33	16594								
0049 6086 103	0605783	22/07/2011	23/11/2007	168.565,84	161.818,46	161.818,46	2,27%	M	*142	0,850000	12		
23/11/2047	2,27	1336	1335	33	11251								
0049 6086 103	0605790	22/07/2011	3/01/2008	236.545,34	218.338,79	218.338,79	2,34%	M	*142	0,850000	12		
3/01/2035	2,34	1395	520	221	24000								
0049 6086 103	0605879	22/07/2011	24/06/2010	146.000,00	142.353,30	142.353,30	1,89%	M	*142	0,900000	12		
24/06/2040	1,89	3306	30	32	1210								
0049 6087 103	0609619	22/07/2011	7/06/2007	430.000,00	407.358,91	407.358,91	2,32%	M	*142	0,400000	12		
7/06/2047	2,32	1127	43	126	13490								
0049 6087 103	0609629	22/07/2011	18/07/2007	121.000,00	110.910,88	110.910,88	1,67%	M	*142	0,450000	12		
18/07/2037	1,67	1915	168	14	9546								
0049 6087 103	0609631	22/07/2011	18/07/2007	125.000,00	114.981,67	114.981,67	1,75%	M	*S30	0,450000	12		
10/08/2037	1,75	1793	155		8844								
0049 6087 103	0609635	22/07/2011	3/10/2007	116.000,00	107.450,71	107.450,71	1,97%	M	*142	0,600000	12		
4/10/2037	1,97	1288	122	164	5658								

0017000QI 90001. TXT

0049	6087	103	0609712	22/07/2011	29/10/2010	324.000,00	320.305,72	320.305,72	1,82%	M	*142	0,400000	12
			29/10/2050	1,82	1094	86	4	4436					
0049	6088	103	0602298	22/07/2011	6/06/2007	223.000,00	215.309,78	215.309,78	2,67%	M	*142	0,750000	12
			6/06/2037	2,67	5024	988	56	9106					
0049	6088	103	0602308	22/07/2011	6/07/2007	234.493,80	227.487,58	227.487,58	2,47%	M	*142	1,250000	12
			6/07/2048	2,47	5787	1751	208	96669					
0049	6088	103	0602317	22/07/2011	28/11/2007	198.210,00	184.896,07	184.896,07	2,27%	M	*142	0,850000	12
			10/12/2037	2,27	4782	486	85	28582					
0049	6088	103	0602375	22/07/2011	5/11/2010	527.000,00	521.842,40	521.842,40	2,50%	M	*	2,500000	12
			5/11/2050	2,50	5239	291	77	14780					
0049	6089	103	0609958	22/07/2011	19/07/2010	85.000,00	83.375,35	83.375,35	3,00%	M	*	3,000000	12
			30/07/2040	3,00	1376	87	207	5391					
0049	6089	103	0609959	22/07/2011	19/07/2010	137.000,00	132.452,36	132.452,36	0,81%	M	*S33	0,000000	12
			19/07/2035	0,81	1143	1143	94	61955					
0049	6091	103	0261561	22/07/2011	18/05/1998	72.121,45	32.183,57	32.183,57	3,12%	M	*140	0,000000	12
			1/06/2018	3,12	001384	000013	000195	1					
0049	6091	103	0600458	22/07/2011	5/06/2007	60.541,53	55.573,27	55.573,27	2,67%	M	*142	0,750000	12
			5/06/2037	2,67	1401	22	194	1640					
0049	6091	103	0600463	22/07/2011	22/02/2008	208.700,00	197.248,74	197.248,74	1,63%	M	*142	0,390000	12
			2/03/2043	1,63	2183	110	24	9291					
0049	6092	103	0608339	22/07/2011	13/09/2007	124.636,56	119.134,72	119.134,72	2,13%	M	*142	0,850000	12
			13/09/2047	2,13	2222	63	53	5082					
0049	6092	103	0608372	22/07/2011	10/07/2009	160.000,00	150.702,11	150.702,11	1,69%	M	*142	0,470000	12
			10/04/2039	1,69	2150	1020	87	49716					
0049	6095	103	0607668	22/07/2011	26/05/2010	424.300,00	414.555,42	414.555,42	1,25%	M	*S33	0,000000	12
			30/05/2050	1,25	1030	524	105	25760					
0049	6097	103	0000038	22/07/2011	29/10/2007	105.000,00	97.424,66	97.424,66	1,87%	M	*142	0,500000	12
			29/10/2037	1,87	1964	328	192	13514					
0049	6100	103	0000078	22/07/2011	11/12/2006	248.429,06	248.429,06	248.429,06	2,92%	M	*142	1,500000	12
			11/12/2041	2,92	1381	106	68	8488					
0049	6100	103	0000145	22/07/2011	17/08/2007	248.000,00	240.041,50	240.041,50	1,99%	M	*142	0,750000	12
			17/08/2037	1,99	1498	224	224	7905					
0049	6101	103	0608002	22/07/2011	19/12/2007	206.659,80	192.569,29	192.569,29	1,92%	M	*142	0,500000	12
			19/12/2037	1,92	3056	1585	49	89326					
0049	6101	103	0608005	22/07/2011	10/01/2008	160.000,00	145.541,93	145.541,93	2,04%	M	*142	0,550000	12
			10/01/2033	2,04	3056	1585	57	89328					
0049	6101	103	0608060	22/07/2011	1/12/2009	106.744,90	98.953,19	98.953,19	0,97%	M	*S33	0,000000	12
			1/12/2029	0,97	3919	159	49	10859					
0049	6101	103	0608085	22/07/2011	21/09/2010	290.400,00	286.672,97	286.672,97	1,82%	M	*142	0,400000	12
			21/09/2050	1,82	3218	21	21	98146					
0049	6102	103	0612875	22/07/2011	22/12/2010	415.000,00	409.876,70	409.876,70	1,94%	M	*	1,941000	12
			22/12/2040	1,94	1927	527	155	20694					
0049	6103	103	0602560	22/07/2011	22/05/2002	577.879,15	513.913,69	513.913,69	2,21%	M	*142	0,500000	12
			22/05/2032	2,21	001932	001847	000090	1					

Santander de Ti tul i zaci ón, SGFT, S. A.

FECHA : 21/07/11

SALL03

CREDITO
HI POTECARIO 7

PAGINA: 175

LI STADO DE DERECHOS DE
FONDO DE TITULIZACION DE ACTIVOS FTH: SAN.

PRESTAMOS:

(13)	(1)	(2)	(3)	(4)	(5)	(6)	(7)	(8)	(9)	(10)	(11)	(12)
	(14)	(15)	(16)	(17)								
0049 6103 103	0605454	22/07/2011	22/06/2006	190.000,61	186.974,71	186.974,71	3,17%	M	*142	1,750000	12	
22/09/2040	3,17 2806	1042	170	9852								
0049 6103 103	0605518	22/07/2011	26/01/2007	128.500,00	125.577,53	125.577,53	3,49%	M	*142	2,000000	12	
26/03/2039	3,49 3192	68	27	4963								
0049 6103 103	0605608	22/07/2011	21/09/2007	134.000,00	128.827,83	128.827,83	2,28%	M	*142	1,000000	12	
21/09/2034	2,28 323	99	7	7392								
0049 6103 103	0605623	22/07/2011	3/12/2007	210.869,00	210.869,00	210.869,00	2,79%	M	*140	0,000000	12	
3/12/2045	2,79 1831	374	49	19259								
0049 6103 103	0605626	22/07/2011	4/01/2008	187.000,00	178.852,00	178.852,00	2,34%	M	*142	0,850000	12	
4/08/2045	2,34 3272	615	180	12915								
0049 6103 103	0605649	22/07/2011	10/03/2008	167.701,00	149.035,10	149.035,10	1,00%	M	*S33	0,000000	12	
10/03/2033	1,00 2937	307	193	20254								
0049 6103 103	0605716	22/07/2011	7/05/2009	158.743,00	151.976,42	151.976,42	1,25%	M	*S33	0,000000	12	
30/05/2049	1,25 1299	306	143	24306								
0049 6103 103	0605784	22/07/2011	4/02/2010	273.243,00	259.280,79	259.280,79	0,99%	M	*S33	0,000000	12	
4/02/2035	0,99 1554	129	143	10838								
0049 6103 103	0605787	22/07/2011	15/02/2010	154.804,00	147.354,43	147.354,43	0,99%	M	*S33	0,000000	12	
15/02/2035	0,99 467	467	141	14313								
0049 6103 103	0605795	22/07/2011	25/03/2010	166.000,00	143.549,97	143.549,97	1,00%	M	*S33	0,000000	12	
25/03/2035	1,00 1073	1073		63098								
0049 6103 103	0605797	22/07/2011	26/03/2010	361.000,00	352.317,31	352.317,31	1,55%	M	*S32	0,000000	12	
31/03/2050	1,55 1030	524	45	25745								
0049 6103 103	0605798	22/07/2011	26/03/2010	405.000,00	395.258,99	395.258,99	1,55%	M	*S32	0,000000	12	
31/03/2050	1,55 1030	524	49	25746								
0049 6103 103	0605806	22/07/2011	3/05/2010	430.400,00	410.971,92	410.971,92	2,21%	M	*142	0,500000	12	
3/05/2040	2,21 2617	855	45	53826								
0049 6103 103	0605812	22/07/2011	11/05/2010	640.000,00	613.076,22	613.076,22	1,25%	M	*S33	0,000000	12	
11/05/2035	1,25 1057	547	153	26971								
0049 6103 103	0605813	22/07/2011	13/05/2010	388.300,00	379.382,23	379.382,23	1,25%	M	*S33	0,000000	12	
31/05/2050	1,25 1030	524	73	25752								
0049 6103 103	0605817	22/07/2011	23/07/2010	126.320,00	122.126,79	122.126,79	0,81%	M	*S33	0,000000	12	
23/07/2035	0,81 3264	1481	112	92171								
0049 6103 103	0605831	22/07/2011	30/11/2010	189.000,00	186.767,03	186.767,03	1,89%	M	*142	0,400000	12	
30/11/2045	1,89 136	5373	118	36740								
0049 6104 103	0609538	22/07/2011	30/07/2010	180.500,00	176.985,82	176.985,82	0,81%	M	*S33	0,000000	12	

0017000QI 90001. TXT

30/07/2050	0,81	1692	0083	0076	6081							
0049 6107 103 0000134 22/07/2011 10/04/2008						201.000,00	192.192,08	192.192,08	1,95%	M	*142	0,400000 12
10/04/2048	1,95	3103	230	169	2136							
0049 6107 103 0000148 22/07/2011 5/11/2009						232.000,00	222.014,91	222.014,91	1,82%	M	*142	0,400000 12
5/11/2039	1,82	3641	377	46	14835							
0049 6107 103 0000158 22/07/2011 8/04/2010						245.500,00	239.802,25	239.802,25	1,95%	M	*142	0,400000 12
8/04/2045	1,95	2433	2090	188	83145							
0049 6107 103 0000159 22/07/2011 7/05/2010						175.000,00	168.988,40	168.988,40	2,11%	M	*142	0,400000 12
7/05/2035	2,11	503	205	17	10334							
0049 6107 103 0000160 22/07/2011 7/05/2010						267.000,00	256.157,80	256.157,80	2,11%	M	*142	0,400000 12
7/04/2049	2,11	2924	1217	4	42484							
0049 6107 103 0000161 22/07/2011 20/05/2010						195.000,00	191.860,85	191.860,85	2,11%	M	*142	0,400000 12
20/05/2050	2,11	2110	327	37	23576							
0049 6107 103 0000162 22/07/2011 7/06/2010						233.000,00	229.263,47	229.263,47	2,32%	M	*142	0,400000 12
7/06/2050	2,32	902	902	75	19692							
0049 6107 103 0000163 22/07/2011 8/06/2010						205.000,00	201.712,51	201.712,51	2,32%	M	*142	0,400000 12
8/06/2050	2,32	2791	311	152	9568							
0049 6107 103 0000170 22/07/2011 9/11/2010						243.700,00	240.031,81	240.031,81	2,50%	M	*	2,500000 12
9/11/2040	2,50	3328	326	50	13481							
0049 6108 103 0602374 22/07/2011 12/04/2007						315.500,00	315.500,00	315.500,00	3,55%	M	*142	2,000000 12
12/04/2047	3,55	3822	1047	64	62871							
0049 6108 103 0602384 22/07/2011 24/04/2008						258.000,00	245.646,33	245.646,33	2,40%	M	*142	0,850000 12
24/04/2043	2,40	2242	484	037	24815							
0049 6110 103 0603293 22/07/2011 8/06/2007						279.658,17	270.364,74	270.364,74	2,67%	M	*142	0,750000 12
8/06/2037	2,67	846	4	99	291							
0049 6110 103 0603294 22/07/2011 19/06/2007						225.000,00	217.498,20	217.498,20	1,96%	M	*142	0,750000 12
19/06/2037	1,96	271	270	25	22514							
0049 6110 103 0603305 22/07/2011 25/10/2007						205.000,00	194.175,91	194.175,91	2,22%	M	*142	0,850000 12
25/10/2042	2,22	534	534	4	40371							
0049 6110 103 0603306 22/07/2011 11/12/2007						201.500,00	201.500,00	201.500,00	2,27%	M	*142	0,850000 12
11/12/2042	2,27	449	449	106	34743							
0049 6113 103 0624926 22/07/2011 7/05/2007						264.474,00	245.636,51	245.636,51	2,36%	M	*142	0,650000 12
7/05/2037	2,36	1447	406	76	16545							
0049 6113 103 0624951 22/07/2011 11/03/2010						150.000,00	146.467,39	146.467,39	1,92%	M	*142	0,400000 12
11/03/2050	1,92				1819							
0049 6120 103 0606646 22/07/2011 2/03/2007						108.182,00	98.887,86	98.887,86	2,27%	M	*142	0,750000 12
2/03/2037	2,27				19137							
0049 6120 103 0606652 22/07/2011 8/05/2007						119.854,66	101.501,06	101.501,06	2,46%	M	*142	0,750000 12
8/05/2037	2,46				19147							
0049 6120 103 0606654 22/07/2011 22/05/2007						451.285,00	432.171,55	432.171,55	2,46%	M	*142	0,750000 12
22/05/2047	2,46	579	252	46	11762							
0049 6120 103 0606659 22/07/2011 5/07/2007						240.000,00	232.039,51	232.039,51	1,97%	M	*142	0,750000 12
5/07/2037	1,97	1295	134	145	15814							
0049 6123 103 0611748 22/07/2011 29/07/2004						136.000,09	134.099,30	134.099,30	2,74%	M	*142	1,250000 12
29/07/2029	2,74	001058	000013	000045	1872							
0049 6123 103 0612096 22/07/2011 1/06/2007						259.000,00	249.888,08	249.888,08	2,67%	M	*142	0,750000 12
1/06/2037	2,67	1225	140	39	1644							

0017000QI 90001. TXT

0049 6125 103	0000064	22/07/2011	23/01/2008	179.000,00	174.208,96	174.208,96	1,89% M	*142	0,400000	12
23/01/2048	1,89 3718	657	121	24443						
0049 6125 103	0000089	22/07/2011	12/01/2010	250.000,00	244.170,49	244.170,49	1,89% M	*142	0,400000	12
12/01/2050	1,89 3436	5	96	17787						
0049 6125 103	0000090	22/07/2011	13/01/2010	201.000,00	194.997,50	194.997,50	1,00% M	*S33	0,000000	12
30/01/2050	1,00 3944	249	27	2141						
0049 6125 103	0000091	22/07/2011	15/02/2010	295.800,00	289.347,92	289.347,92	1,94% M	*142	0,400000	12
15/02/2050	1,94 2372	665	206	16473						
0049 6125 103	0000093	22/07/2011	11/03/2010	125.000,00	121.881,91	121.881,91	1,92% M	*142	0,400000	12
11/03/2045	1,92 3098	331	168	12827						
0049 6125 103	0000094	22/07/2011	27/04/2010	211.360,00	207.649,16	207.649,16	1,95% M	*142	0,400000	12
27/04/2050	1,95 1670	456	161	41290A						
0049 6125 103	0000095	22/07/2011	21/05/2010	272.900,00	268.506,77	268.506,77	2,11% M	*142	0,400000	12
21/05/2050	2,11 861	574	139	7566						

Santander de Titulización, SGFT, S. A.

FECHA : 21/07/11

SALL03

HORA : 11:26:06

CREDITO

PAGINA: 176

LISTADO DE DERECHOS DE

HIPOTECARIO 7

FONDO DE TITULIZACION DE ACTIVOS FTH: SAN.

PRESTAMOS:

(13)	(1) (14)	(15)	(2) (16)	(3) (17)	(4)	(5)	(6)	(7)	(8)	(9)	(10)	(11)	(12)
0049 6125 103	0000096	22/07/2011	1/06/2010	200.000,00	195.888,85	195.888,85	2,32% M	*142	0,400000	12			
1/06/2044	2,32 1615	1615	11	26754									
0049 6125 103	0000098	22/07/2011	30/06/2010	254.400,00	250.649,84	250.649,84	2,50% M	*142	0,400000	12			
30/06/2050	2,50 3439	300	89	18034									
0049 6125 103	0000099	22/07/2011	30/06/2010	280.800,00	275.715,93	275.715,93	2,50% M	*142	0,400000	12			
30/06/2045	2,50 3500	1218	221	59375									
0049 6125 103	0000102	22/07/2011	22/10/2010	250.000,00	247.553,37	247.553,37	2,50% M	*	2,500000	12			
22/10/2050	2,50 2576	562	203	9536									
0049 6125 103	0000103	22/07/2011	5/11/2010	270.000,00	267.357,60	267.357,60	2,50% M	*	2,500000	12			
5/11/2050	2,50 1700	462	118	19622									
0049 6125 103	0000104	22/07/2011	19/11/2010	266.000,00	263.724,52	263.724,52	2,50% M	*	2,500000	12			
19/11/2050	2,50 2418	404	76	20916									
0049 6127 103	0605789	22/07/2011	4/09/2000	409.868,98	362.541,32	362.541,32	2,78% M	*142	1,500000	12			
4/09/2023	2,78 002611	000146	000116	6961									
0049 6128 103	0611971	22/07/2011	7/06/2007	75.000,00	72.404,21	72.404,21	2,67% M	*142	0,750000	12			
7/06/2037	2,67 1767	1767	13	115001									
0049 6128 103	0611976	22/07/2011	13/07/2007	142.000,00	137.386,83	137.386,83	1,97% M	*142	0,750000	12			
13/07/2037	1,97 982	215	107	14638									

0017000QI 90001. TXT

0049	6128	103	0611989	22/07/2011	3/03/2008	277.215,00	264.980,37	264.980,37	1,92%	M	*142	0,400000	12
	3/03/2048		1,92	1139	0	0	83335						
0049	6129	103	0601756	22/07/2011	10/01/2008	197.865,00	184.307,56	184.307,56	1,99%	M	*142	0,500000	12
	10/01/2038		1,99	3056	1585	109	89341						
0049	6129	103	0601758	22/07/2011	23/04/2008	201.409,76	194.910,65	194.910,65	2,40%	M	*142	0,850000	12
	23/04/2048		2,40	519	43	152	2473						
0049	6130	103	0000025	22/07/2011	23/06/2010	185.000,00	180.193,06	180.193,06	1,64%	M	*142	0,400000	12
	23/06/2040		1,64	2370	175	135	12104						
0049	6130	103	0000026	22/07/2011	29/06/2010	234.000,00	229.017,08	229.017,08	1,64%	M	*142	0,400000	12
	29/06/2045		1,64	1044	404	196	22793						
0049	6133	103	0000129	22/07/2011	11/10/2007	215.501,51	204.172,00	204.172,00	1,77%	M	*142	0,400000	12
	11/10/2037		1,77	3321	182	219	10475						
0049	6133	103	0000169	22/07/2011	24/11/2010	328.500,00	325.279,03	325.279,03	1,89%	M	*142	0,400000	12
	24/11/2050		1,89	3388	249	49	14850						
0049	6133	103	0000171	22/07/2011	9/12/2010	390.000,00	385.484,03	385.484,03	2,00%	M	*	2,000000	12
	9/12/2045		2,00	1261	1261	125	44281						
0049	6134	103	0000272	22/07/2011	16/02/2010	239.880,00	233.902,34	233.902,34	1,94%	M	*142	0,400000	12
	16/02/2050		1,94	1626	944	82	17215						
0049	6134	103	0000275	22/07/2011	3/05/2010	200.000,00	195.871,08	195.871,08	2,11%	M	*142	0,400000	12
	3/05/2050		2,11	799	63	155	5046						
0049	6134	103	0000276	22/07/2011	22/06/2010	333.600,00	326.496,14	326.496,14	1,64%	M	*142	0,400000	12
	22/06/2045		1,64	1100	116	199	5422						
0049	6134	103	0000279	22/07/2011	22/09/2010	245.000,00	232.784,81	232.784,81	1,82%	M	*142	0,400000	12
	22/08/2048		1,82	1908	847	97	42886						
0049	6134	103	0000282	22/07/2011	21/10/2010	155.000,00	152.394,46	152.394,46	1,82%	M	*142	0,400000	12
	21/10/2040		1,82	1971	985	3	15874						
0049	6137	103	0000263	22/07/2011	29/04/2010	210.000,00	205.643,87	205.643,87	1,95%	M	*142	0,400000	12
	29/04/2050		1,95	3913	1138	5	39237						
0049	6137	103	0000268	22/07/2011	10/05/2010	208.000,00	203.713,94	203.713,94	2,11%	M	*142	0,400000	12
	10/05/2050		2,11	1690	343	44	23532						
0049	6137	103	0000273	22/07/2011	21/07/2010	117.123,39	114.349,73	114.349,73	1,68%	M	*142	0,400000	12
	21/07/2040		1,68	1497	505	13	40327						
0049	6137	103	0000275	22/07/2011	30/12/2010	220.000,00	216.884,89	216.884,89	1,94%	M	*	1,941000	12
	30/12/2037		1,94	1909	441	222	26399						
0049	6138	103	0000161	22/07/2011	30/11/2007	158.000,00	151.014,67	151.014,67	1,82%	M	*142	0,400000	12
	30/11/2047		1,82	3777	34	74	2210						
0049	6138	103	0000173	22/07/2011	25/03/2010	155.000,00	150.892,72	150.892,72	1,92%	M	*142	0,400000	12
	25/03/2045		1,92	3199	171		97233						
0049	6138	103	0000185	22/07/2011	30/11/2010	345.000,00	340.923,96	340.923,96	1,89%	M	*142	0,400000	12
	30/11/2045		1,89	1828	264	192	13557						
0049	6139	103	0000072	22/07/2011	28/01/2010	440.000,00	429.021,18	429.021,18	1,89%	M	*142	0,400000	12
	28/01/2050		1,89	1339	1339	118	62789						
0049	6139	103	0000079	22/07/2011	30/08/2010	180.000,00	166.854,28	166.854,28	1,89%	M	*	1,890000	12
	30/08/2040		1,89	2959	1271	216	61149						
0049	6139	103	0000081	22/07/2011	22/09/2010	242.000,00	237.998,00	237.998,00	2,65%	M	*	2,650000	12
	22/09/2040		2,65	2307	578	122	38989						
0049	6139	103	0000082	22/07/2011	12/11/2010	220.000,00	217.066,00	217.066,00	1,96%	M	*	1,964000	12

0017000QI 90001. TXT

12/11/2045	1,96	1246	946	164	29919								
0049 6140 103 0000164	22/07/2011	19/02/2008	126.000,00	117.574,16	117.574,16	1,94%	M	*142	0,400000	12			
19/02/2038	1,94	2032	510	175	43570								
0049 6140 103 0000195	22/07/2011	22/04/2010	190.000,00	186.058,75	186.058,75	1,95%	M	*142	0,400000	12			
22/04/2050	1,95	2547	657	37	39116								
0049 6140 103 0000199	22/07/2011	27/05/2010	129.000,00	126.043,56	126.043,56	2,11%	M	*142	0,400000	12			
27/05/2040	2,11	2309	1383	102	96948								
0049 6140 103 0000202	22/07/2011	12/08/2010	126.000,00	124.107,45	124.107,45	3,00%	M	*	3,000000	12			
12/08/2045	3,00	1947	183	171	19956								
0049 6140 103 0000205	22/07/2011	15/11/2010	250.000,00	245.917,26	245.917,26	2,00%	M	*	2,000000	12			
15/11/2040	2,00	2069	547	67	41145								
0049 6140 103 0000206	22/07/2011	26/11/2010	265.300,00	263.279,54	263.279,54	3,00%	M	*	3,000000	12			
1/12/2050	3,00	2743	796	64	69769								
0049 6140 103 0000211	22/07/2011	28/12/2010	160.000,00	158.342,31	158.342,31	3,00%	M	*	3,000000	12			
1/01/2041	3,00	2671	708	126	42570								
0049 6141 103 0000415	22/07/2011	27/12/2007	217.571,00	211.397,27	211.397,27	1,82%	M	*142	0,400000	12			
27/12/2047	1,82	2332	1215	37	70543								
0049 6141 103 0000462	22/07/2011	21/08/2009	134.500,00	128.966,60	128.966,60	1,77%	M	*142	0,400000	12			
21/08/2042	1,77	1107	114	55	19655								
0049 6141 103 0000491	22/07/2011	7/04/2010	172.000,00	167.662,98	167.662,98	1,95%	M	*142	0,400000	12			
7/04/2045	1,95	2258	1168	107	68848								
0049 6141 103 0000514	22/07/2011	6/08/2010	225.000,00	221.962,74	221.962,74	2,50%	M	*	2,500000	12			
6/08/2050	2,50	1525	590	221	48852								
0049 6141 103 0000522	22/07/2011	11/11/2010	164.000,00	161.989,73	161.989,73	2,40%	M	*	2,400000	12			
11/11/2045	2,40	1792	1792	4	95989								
0049 6141 103 0000523	22/07/2011	29/11/2010	237.000,00	233.839,83	233.839,83	1,89%	M	*142	0,400000	12			
29/11/2042	1,89	1928	993	86	61449								
0049 6141 103 0000524	22/07/2011	29/11/2010	219.000,00	216.699,04	216.699,04	2,50%	M	*	2,500000	12			
5/12/2045	2,50	2475	2475	146	97538								
0049 6141 103 0000529	22/07/2011	31/12/2010	190.000,00	188.181,29	188.181,29	2,40%	M	*	2,400000	12			
31/12/2040	2,40	1082	238	191	33116								

Santander de Titulización, SGFT, S.A.

FECHA : 21/07/11

SALL03

HORA : 11:26:06

CREDITO

PAGINA: 177

LISTADO DE DERECHOS DE

HIPOTECARIO 7

FONDO DE TITULIZACION DE ACTIVOS FTH: SAN.

PRESTAMOS:

(13)	(1)	(2)	(3)	(4)	(5)	(6)	(7)	(8)	(9)	(10)	(11)	(12)
(13)	(14)	(15)	(16)	(17)								
0049 6142 103 0000231	22/07/2011	10/10/2007	353.000,00	336.431,89	336.431,89	1,77%	M	*142	0,400000	12		

0017000QI 90001. TXT

0049	6145	103	0000141	22/07/2011	2/04/2008	178.000,00	169.941,16	169.941,16	1,95%	M	*142	0,400000	12
				2/04/2048		1,95 1497 703 30 36098							
0049	6145	103	0000143	22/07/2011	25/04/2008	191.000,00	177.601,96	177.601,96	1,95%	M	*142	0,400000	12
				25/06/2042		1,95 1323 82 106 3888							
0049	6145	103	0000164	22/07/2011	18/02/2010	202.000,00	195.469,24	195.469,24	1,92%	M	*142	0,400000	12
				5/02/2040		1,92 1893 1893 153 90583							
0049	6145	103	0000165	22/07/2011	23/02/2010	202.000,00	197.673,43	197.673,43	1,94%	M	*142	0,400000	12
				23/02/2050		1,94 1892 1892 157 90473							
0049	6145	103	0000167	22/07/2011	14/06/2010	173.000,00	167.451,02	167.451,02	2,32%	M	*142	0,400000	12
				14/06/2035		2,32 918 782 206 37608							
0049	6145	103	0000169	22/07/2011	24/06/2010	160.000,00	157.504,51	157.504,51	2,25%	M	*142	0,400000	12
				24/06/2050		2,25 2336 298 1 24903							
0049	6145	103	0000173	22/07/2011	3/12/2010	108.334,00	106.950,43	106.950,43	2,40%	M	*	2,400000	12
				3/12/2041		2,40 2940 626 92 17553							
0049	6145	103	0000175	22/07/2011	22/12/2010	160.000,00	158.531,99	158.531,99	2,40%	M	*	2,400000	12
				22/12/2045		2,40 1682 222 161 12326							
0049	6145	103	0000176	22/07/2011	23/12/2010	129.800,00	128.827,23	128.827,23	2,40%	M	*	2,400000	12
				23/12/2050		2,40 1318 1318 95 65723							
0049	6146	103	0000369	22/07/2011	3/07/2007	190.000,00	180.008,54	180.008,54	1,62%	M	*142	0,400000	12
				3/07/2047		1,62 1532 201 6084							
0049	6146	103	0000382	22/07/2011	22/11/2007	140.000,00	119.353,85	119.353,85	1,82%	M	*142	0,400000	12
				22/11/2047		1,82 1558 1050 220 64049							
0049	6146	103	0000384	22/07/2011	13/02/2008	185.000,00	172.216,53	172.216,53	1,94%	M	*142	0,400000	12
				13/02/2038		1,94 2030 426 211 20908							
0049	6146	103	0000389	22/07/2011	10/03/2008	114.000,00	106.004,93	106.004,93	1,92%	M	*142	0,400000	12
				10/03/2038		1,92 1213 454 33 27767							
0049	6146	103	0000396	22/07/2011	12/01/2010	195.000,00	188.833,33	188.833,33	1,89%	M	*142	0,400000	12
				12/01/2045		1,89 1394 19 10647							
0049	6146	103	0000398	22/07/2011	26/03/2010	180.000,00	175.230,32	175.230,32	1,92%	M	*142	0,400000	12
				26/03/2045		1,92 1662 1154 15 69075							
0049	6146	103	0000399	22/07/2011	19/11/2010	114.000,00	111.249,84	111.249,84	1,89%	M	*142	0,400000	12
				19/11/2030		1,89 9973							
0049	6146	103	0000400	22/07/2011	25/11/2010	226.000,00	223.026,50	223.026,50	2,50%	M	*	2,500000	12
				25/11/2040		2,50 1422 2 1649							
0049	6146	103	0000401	22/07/2011	14/12/2010	146.000,00	144.466,03	144.466,03	2,50%	M	*	2,500000	12
				14/12/2045		2,50 1419 55 11015							
0049	6147	103	0000102	22/07/2011	20/11/2007	82.613,00	78.235,54	78.235,54	1,82%	M	*142	0,400000	12
				5/12/2043		1,82 2114 643 175 34752							
0049	6147	103	0000107	22/07/2011	10/01/2008	123.099,15	123.099,15	123.099,15	2,34%	M	*142	0,850000	12
				10/01/2048		2,34 2128 644 10 34354							
0049	6147	103	0000126	22/07/2011	5/02/2010	189.000,00	184.290,23	184.290,23	1,94%	M	*142	0,400000	12
				5/02/2050		1,94 1577 93 42 5326							
0049	6147	103	0000129	22/07/2011	23/06/2010	330.000,00	322.208,07	322.208,07	2,25%	M	*142	0,400000	12
				23/06/2040		2,25 2029 545 221 30458							
0049	6147	103	0000130	22/07/2011	28/06/2010	100.000,00	97.083,40	97.083,40	2,50%	M	*142	0,400000	12
				28/06/2035		2,50 1857 393 11 23622							
0049	6147	103	0000134	22/07/2011	20/10/2010	150.000,00	147.647,71	147.647,71	2,25%	M	*	2,250000	12

20/10/2040 2,25 2125 654 116 35594
 Santander de Titulización, SGFT, S.A.

0017000QI 90001. TXT

FECHA : 21/07/11

SALLO3

HORA : 11:26:06

CREDITO

PAGINA: 178

LISTADO DE DERECHOS DE

HIPOTECARIO 7

FONDO DE TITULIZACION DE ACTIVOS FTH: SAN.

PRESTAMOS:

(13)	(1) (14)	(15)	(2) (16)	(3) (17)	(4)	(5)	(6)	(7)	(8)	(9)	(10)	(11)	(12)
0049 6152	103 0000020	22/07/2011	1/08/2007	166.000,00	161.270,82	161.270,82	2,24% M	*142	1,000000	12			
	1/08/2037	2,24 1703	58	151 2889									
0049 6152	103 0000022	22/07/2011	31/01/2008	90.000,00	86.382,20	86.382,20	2,29% M	*142	0,750000	12			
	1/02/2048	2,29 1698	60	94 2691									
0049 6152	103 0000074	22/07/2011	10/11/2009	240.000,00	231.434,22	231.434,22	2,42% M	*142	1,000000	12			
	10/11/2039	2,42 2262	641	182 43322									
0049 6155	103 0000052	22/07/2011	17/07/2007	180.000,00	174.706,49	174.706,49	2,12% M	*142	0,900000	12			
	17/07/2037	2,12 877	225	159 16277									
0049 6162	103 0000024	22/07/2011	29/04/2008	110.000,00	105.318,48	105.318,48	1,98% M	*142	0,430000	12			
	29/04/2048	1,98 1053	73	39 3756									
0049 6166	103 0622666	22/07/2011	9/05/2007	369.424,00	356.741,28	356.741,28	2,46% M	*142	0,750000	12			
	9/05/2037	2,46 1566	831	33 46876									
0049 6166	103 0622688	22/07/2011	25/07/2007	200.000,00	193.797,62	193.797,62	1,97% M	*142	0,750000	12			
	25/07/2037	1,97 1301	566	69 34986									
0049 6166	103 0622742	22/07/2011	29/07/2009	322.700,00	312.005,28	312.005,28	1,62% M	*142	0,400000	12			
	30/07/2049	1,62 2076	1341	6 66607									
0049 6166	103 0622748	22/07/2011	20/01/2010	345.020,00	336.411,12	336.411,12	1,89% M	*142	0,400000	12			
	30/01/2050	1,89 2076	1341	51 66625									
0049 6168	103 0606042	22/07/2011	17/07/2007	91.000,00	86.568,82	86.568,82	1,97% M	*142	0,750000	12			
	17/07/2047	1,97 1354	1117	199 50298									
0049 6168	103 0606048	22/07/2011	29/11/2007	78.000,00	73.100,92	73.100,92	2,67% M	*142	1,250000	12			
	29/11/2037	2,67 699	55	128 5419									
0049 6168	103 0606074	22/07/2011	17/03/2009	146.437,10	139.768,37	139.768,37	1,00% M	*S33	0,000000	12			
	30/03/2049	1,00 1200	202	4 54243									
0049 6168	103 0606124	22/07/2011	9/08/2010	59.900,00	57.916,89	57.916,89	0,83% M	*S33	0,000000	12			
	9/08/2035	0,83 2	1888	60 38544									
0049 6169	103 0600059	22/07/2011	19/01/2001	222.374,48	172.125,62	172.125,62	2,09% M	*142	0,600000	12			
	19/01/2031	2,09 002586	000593	000056 1									
0049 6169	103 0605896	22/07/2011	17/12/2010	440.000,00	435.729,54	435.729,54	1,94% M	*142	0,400000	12			
	17/12/2050	1,94 2483	2364	136 80520									
0049 6170	103 0603747	22/07/2011	30/12/2004	152.000,00	143.279,93	143.279,93	2,46% M	*142	1,250000	12			

0017000QI 90001. TXT

30/12/2034	2,46	000880	000076	000179	5							
0049 6172 103	0600018	22/07/2011	12/09/2000	77.000,00	62.997,02	62.997,02	1,75% M	*142	0,470000	12		
12/09/2025	1,75	001663	000610	000157	33843							
0049 6172 103	0610416	22/07/2011	15/02/2008	149.317,00	142.889,60	142.889,60	1,93% M	*142	0,390000	12		
15/02/2048	1,93	2577	1522	152	82598							
0049 6172 103	0610447	22/07/2011	3/04/2009	220.000,00	211.976,97	211.976,97	1,95% M	*142	0,400000	12		
3/04/2049	1,95	2369	1314	139	75738							
0049 6172 103	0610463	22/07/2011	2/07/2009	217.000,00	212.862,93	212.862,93	1,87% M	*142	0,650000	12		
2/02/2045	1,87	2644	1589	171	85625							
0049 6172 103	0610478	22/07/2011	31/12/2009	228.000,00	223.444,61	223.444,61	2,14% M	*142	0,650000	12		
31/12/2049	2,14	2644	1589	215	85636							
0049 6172 103	0610481	22/07/2011	15/01/2010	280.000,00	271.193,13	271.193,13	2,14% M	*142	0,650000	12		
15/01/2040	2,14	2616	1591	169	85680							
0049 6172 103	0610484	22/07/2011	20/01/2010	228.000,00	226.347,34	226.347,34	1,89% M	*142	0,400000	12		
20/01/2050	1,89	2644	1589	215	85636							
0049 6172 103	0610490	22/07/2011	4/02/2010	150.000,00	144.521,99	144.521,99	1,94% M	*142	0,400000	12		
4/02/2040	1,94	893	340	127	18522							
0049 6172 103	0610492	22/07/2011	3/03/2010	235.000,00	233.054,44	233.054,44	2,17% M	*142	0,650000	12		
3/03/2040	2,17	2295	1240	113	85660							
0049 6172 103	0610500	22/07/2011	8/06/2010	273.000,00	272.332,56	272.332,56	2,71% M	*142	1,000000	12		
18/05/2049	2,71	2616	1591	77	85657							
0049 6172 103	0610501	22/07/2011	18/05/2010	240.000,00	235.054,63	235.054,63	2,11% M	*142	0,400000	12		
18/05/2050	2,11				85612							
0049 6172 103	0610502	22/07/2011	3/06/2010	365.000,00	358.029,73	358.029,73	2,32% M	*142	0,400000	12		
3/06/2050	2,32	2428	1373	161	677912							
0049 6172 103	0610506	22/07/2011	30/06/2010	163.000,00	158.950,89	158.950,89	1,64% M	*142	0,400000	12		
30/06/2040	1,64				84087							
0049 6172 103	0610507	22/07/2011	30/06/2010	205.000,00	201.341,95	201.341,95	1,63% M	*142	0,390000	12		
30/06/2050	1,63	2644	1589	207	85634							
0049 6172 103	0610510	22/07/2011	16/07/2010	240.000,00	233.795,26	233.795,26	1,68% M	*142	0,400000	12		
16/07/2040	1,68	2621	1566	69	84468							
0049 6172 103	0610514	22/07/2011	12/11/2010	121.271,00	119.911,00	119.911,00	1,89% M	*142	0,400000	12		
12/11/2050	1,89	1495	73	156	4163							
0049 6172 103	0610521	22/07/2011	28/12/2010	135.960,38	133.273,02	133.273,02	1,94% M	*	1,940000	12		
28/08/2031	1,94	2069	1014	125	35571							
0049 6173 103	0600322	22/07/2011	2/04/2001	92.666,62	82.405,09	82.405,09	2,35% M	*142	0,800000	12		
2/09/2024	2,35	000926	000164	000063	3							
0049 6173 103	0600324	22/07/2011	6/04/2001	82.000,49	74.287,22	74.287,22	2,30% M	*136	0,750000	12		
6/04/2031	2,30	000926	000164	000063	3							
0049 6173 103	0607472	22/07/2011	26/05/2008	202.000,00	201.472,17	201.472,17	2,96% M	*142	1,250000	12		
26/05/2048	2,96	567	83	2	6531							
0049 6173 103	0607488	22/07/2011	30/03/2010	180.000,00	180.000,00	180.000,00	2,27% M	*142	0,750000	12		
30/03/2033	2,27	2925	346	95	21065							
0049 6173 103	0607498	22/07/2011	16/06/2010	224.000,00	220.429,79	220.429,79	2,67% M	*142	0,750000	12		
16/06/2050	2,67	2925	346	113	21083							
0049 6173 103	0607500	22/07/2011	28/06/2010	155.000,00	152.715,14	152.715,14	2,50% M	*142	0,750000	12		
28/06/2050	2,50	2925	346	93	21063							

0017000QI 90001. TXT

0049 6173 103 0607502 22/07/2011 9/08/2010 250.000,00 245.950,66 245.950,66 1,68% M *	1,681000	12
9/08/2050 1,68 2547 619 157 49637		
0049 6173 103 0607506 22/07/2011 29/10/2010 145.000,00 143.808,99 143.808,99 3,25% M *	3,250000	12
29/10/2050 3,25 2925 346 63 21033		
0049 6175 103 0609892 22/07/2011 29/08/2003 90.000,00 82.282,73 82.282,73 2,03% M *142	0,750000	12
5/08/2033 2,03 003366 000090 000118 25563		
0049 6175 103 0610383 22/07/2011 14/03/2005 86.000,00 85.429,90 85.429,90 3,82% M *140	1,000000	12
20/07/2038 3,82 000173 000057 000146 1		
0049 6175 103 0610715 22/07/2011 3/12/2007 210.000,00 177.459,69 177.459,69 1,82% M *142	0,400000	12
3/09/2034 1,82 1501 0063 0106 T3136		
0049 6175 103 0610725 22/07/2011 18/03/2008 332.000,00 308.715,49 308.715,49 1,92% M *142	0,400000	12
18/03/2038 1,92 1525 1524 16 19224		
0049 6175 103 0610830 22/07/2011 30/07/2010 195.000,00 191.841,52 191.841,52 1,68% M *142	0,400000	12
30/07/2050 1,68 480 238 39 14414		
0049 6175 103 0610839 22/07/2011 22/11/2010 280.000,00 276.691,95 276.691,95 1,89% M *142	0,400000	12
22/11/2045 1,89 2551 282 199 13699		
0049 6175 103 0610842 22/07/2011 1/12/2010 270.000,00 266.079,14 266.079,14 1,89% M *142	0,400000	12
1/12/2040 1,89 2268 1374 0025 51634		

Santander de Titulización, SGFT, S.A.

FECHA : 21/07/11

SALL03

HORA : 11:26:06

CREDITO

PAGINA: 179

LISTADO DE DERECHOS DE

HIPOTECARIO 7

FONDO DE TITULIZACION DE ACTIVOS FTH: SAN.

PRESTAMOS:

(13)	(1) (14)	(15)	(2) (16)	(3) (17)	(4)	(5)	(6)	(7)	(8)	(9)	(10)	(11)	(12)
0049 6175 103 0610845 22/07/2011 14/12/2010 95.000,00 93.267,74 93.267,74 1,94% M *142											0,400000		12
14/12/2035 1,94 1318 965 60 25540													
0049 6175 103 0610846 22/07/2011 22/12/2010 166.800,00 165.413,56 165.413,56 1,94% M *											1,941000		12
22/12/2050 1,94 1357 449 91 19828													
0049 6175 103 0610848 22/07/2011 29/12/2010 278.470,00 275.032,20 275.032,20 1,94% M *											1,941000		12
29/12/2040 1,94 303 56 88 862													
0049 6177 103 0000057 22/07/2011 20/06/2007 161.000,00 156.244,12 156.244,12 2,14% M *142											0,930000		12
20/06/2037 2,14 1801 554 87 31725													
0049 6177 103 0000074 22/07/2011 20/06/2007 130.766,23 124.677,16 124.677,16 2,21% M *142											1,000000		12
20/06/2047 2,21 1874 27 77 1581													
0049 6181 103 0000014 22/07/2011 9/11/2007 130.907,39 121.122,19 121.122,19 2,46% M *142											0,750000		12
9/11/2037 2,46 550 65 93 5143													
0049 6181 103 0000015 22/07/2011 4/01/2008 180.000,00 168.198,66 168.198,66 2,24% M *142											0,750000		12
4/01/2038 2,24 326 34 5 2726													

0017000QI 90001. TXT

0049	6181	103	0000031	22/07/2011	14/05/2010	139.896,00	131.025,18	131.025,18	2,26%	M	*142	0,550000	12
			14/05/2040	2,26	2117	1323	148	50895A					
0049	6182	103	0000337	22/07/2011	26/10/2007	176.500,00	176.500,00	176.500,00	2,22%	M	*142	0,850000	12
			26/10/2047	2,22	91	247	2	5321					
0049	6182	103	0000356	22/07/2011	15/05/2008	105.000,00	98.297,23	98.297,23	2,61%	M	*142	0,900000	12
			15/05/2038	2,61	719	189	35	13948					
0049	6182	103	0000397	22/07/2011	25/06/2009	337.340,00	325.672,03	325.672,03	1,61%	M	*142	0,400000	12
			30/06/2049	1,61	2078	1343	31	66703					
0049	6182	103	0000398	22/07/2011	25/06/2009	316.980,00	306.016,13	306.016,13	1,61%	M	*142	0,400000	12
			30/06/2049	1,61	2078	1343	61	66715					
0049	6182	103	0000402	22/07/2011	15/07/2009	317.690,00	302.167,36	302.167,36	1,62%	M	*142	0,400000	12
			30/07/2039	1,62	2075	1340	146	66573					
0049	6188	103	0604986	22/07/2011	29/07/2009	208.652,00	200.348,90	200.348,90	0,81%	M	*S33	0,000000	12
			31/07/2049	0,81	6216	578	145	31566					
0049	6189	103	0604228	22/07/2011	14/01/2010	170.000,00	163.689,65	163.689,65	2,14%	M	*142	0,650000	12
			14/01/2040	2,14	2720	146	220	10719					
0049	6189	103	0604231	22/07/2011	14/01/2010	148.000,00	142.506,32	142.506,32	2,14%	M	*142	0,650000	12
			14/01/2040	2,14	2720	146	121	10686					
0049	6189	103	0604233	22/07/2011	14/01/2010	150.000,00	143.290,53	143.290,53	2,14%	M	*142	0,650000	12
			14/01/2036	2,14	2720	146	157	10698					
0049	6189	103	0604237	22/07/2011	5/02/2010	280.000,00	258.977,53	258.977,53	1,94%	M	*142	0,400000	12
			5/02/2050	1,94	1054	155	82	6117					
0049	6189	103	0604241	22/07/2011	26/03/2010	15.000,00	14.012,43	14.012,43	2,27%	M	*142	0,750000	12
			26/03/2025	2,27	2717	143	10	10443					
0049	6191	103	0601142	22/07/2011	28/09/2007	178.000,00	170.484,21	170.484,21	2,13%	M	*142	0,850000	12
			28/09/2047	2,13		110	84	7400					
0049	6192	103	0601368	22/07/2011	30/11/2001	120.000,00	106.935,37	106.935,37	2,25%	M	*142	0,750000	12
			30/11/2031	2,25	002981	000680	000019	1					
0049	6192	103	0608992	22/07/2011	18/01/2008	190.000,00	167.871,48	167.871,48	1,00%	M	*S33	0,000000	12
			18/01/2033	1,00	2035	310	55	14246					
0049	6192	103	0609020	22/07/2011	1/08/2008	914.000,00	869.571,60	869.571,60	1,94%	O	*142	0,700000	12
			1/08/2038	1,94	1	1	1	B2BJA					
0049	6192	103	0609073	22/07/2011	18/03/2010	255.000,00	247.807,26	247.807,26	1,92%	M	*142	0,400000	12
			18/03/2045	1,92	1811	338	97	18367					
0049	6192	103	0609074	22/07/2011	19/03/2010	219.000,00	211.911,82	211.911,82	1,92%	M	*142	0,400000	12
			19/03/2040	1,92	1094	1093	211	70391					
0049	6192	103	0609078	22/07/2011	23/07/2010	166.000,00	163.311,29	163.311,29	1,68%	M	*142	0,400000	12
			23/07/2050	1,68	2174	215	32	12130					
0049	6192	103	0609080	22/07/2011	4/08/2010	115.000,00	110.530,78	110.530,78	1,68%	M	*142	0,400000	12
			4/08/2030	1,68	599	306	25	21494					
0049	6192	103	0609084	22/07/2011	22/09/2010	186.000,00	183.612,83	183.612,83	1,82%	M	*142	0,400000	12
			22/09/2050	1,82	1524	224	5	11464					
0049	6192	103	0609085	22/07/2011	4/10/2010	240.000,00	235.457,75	235.457,75	1,82%	M	*142	0,400000	12
			4/10/2040	1,82	2419	86	73	4200					
0049	6192	103	0609088	22/07/2011	15/10/2010	221.000,00	217.589,45	217.589,45	1,82%	M	*142	0,400000	12
			15/10/2045	1,82	3494	218	85	9200					
0049	6192	103	0609093	22/07/2011	16/12/2010	245.000,00	242.622,18	242.622,18	1,94%	M	*142	0,400000	12

16/12/2050	1,94	2695	394	88	29862							
0049 6193 103 0631239 22/07/2011 15/07/2003					86.000,00	70.756,25	70.756,25	1,97%	M	*142	0,750000	12
15/07/2023	1,97	001755	000625	000159	1							
0049 6193 103 0631999 22/07/2011 2/07/2007					74.000,00	66.539,89	66.539,89	2,37%	M	*142	1,150000	12
2/07/2032	2,37	1998	868	213	62422							
0049 6193 103 0632024 22/07/2011 11/12/2007					184.000,00	162.062,67	162.062,67	0,97%	M	*S33	0,000000	12
11/12/2032	0,97	2472		116	37723							
0049 6193 103 0632030 22/07/2011 9/01/2008					210.000,00	196.427,89	196.427,89	1,99%	M	*142	0,500000	12
9/01/2048	1,99	3376	551	26	119728							
0049 6193 103 0632059 22/07/2011 23/05/2008					190.000,00	181.852,86	181.852,86	2,11%	M	*142	0,400000	12
23/05/2048	2,11	1280	387	74	24051							
0049 6193 103 0632185 22/07/2011 19/11/2010					250.000,00	246.977,58	246.977,58	0,92%	M	*S33	0,000000	12
30/11/2050	0,92	3887	672	81	47016							
0049 6198 103 0000125 22/07/2011 30/12/2002					204.000,00	110.964,61	110.964,61	0,92%	O	*140	0,000000	12
30/12/2017	0,92	000896	000207	000136	1							
0049 6198 103 0000264 22/07/2011 11/10/2007					130.000,00	121.488,53	121.488,53	2,62%	M	*142	1,250000	12
11/10/2037	2,62	911	802	202	29210							
0049 6200 103 0000029 22/07/2011 12/12/2007					146.090,40	146.090,40	146.090,40	2,27%	M	*142	0,850000	12
12/12/2047	2,27	2259	172	173	15714							
0049 6201 103 0000117 22/07/2011 13/07/2007					115.000,00	109.521,18	109.521,18	2,07%	M	*142	0,850000	12
13/07/2047	2,07	1990	172	15	12953							
0049 6201 103 0000118 22/07/2011 25/07/2007					192.000,00	183.137,21	183.137,21	2,07%	M	*142	0,850000	12
25/07/2047	2,07	1990	172	23	12957							
0049 6203 103 0000011 22/07/2011 19/10/2007					218.370,00	186.339,69	186.339,69	2,22%	M	*142	0,850000	12
19/10/2037	2,22	611	119	216	14282							
0049 6205 103 0000305 22/07/2011 20/05/2010					150.000,00	145.776,71	145.776,71	2,10%	M	*142	0,390000	12
20/05/2040	2,10	1608	249	112	19007							
0049 6216 103 0605937 22/07/2011 11/09/2003					127.000,88	114.819,50	114.819,50	2,03%	M	*142	0,750000	12
11/09/2033	2,03	401	140	60	16953							
0049 6216 103 0606167 22/07/2011 13/07/2007					115.500,00	109.925,67	109.925,67	2,02%	M	*142	0,800000	12
13/07/2047	2,02	216	67	174	10658							
0049 6216 103 0606182 22/07/2011 7/03/2008					139.800,00	134.603,74	134.603,74	2,87%	M	*140	0,100000	12
7/03/2045	2,87	321	108	116	15040							
0049 6217 103 0000003 22/07/2011 3/10/2005					95.000,00	93.207,60	93.207,60	3,37%	M	*142	2,000000	12
3/10/2039	3,37	339	83	107	9931							

SANTANDER DE TITULIZACION, SGFT, S.A.

FECHA : 21/07/11

HORA : 11:26:06

SALLO3

PAGINA: 180

LISTADO DE DERECHOS DE

CREDITO HIPOTECARIO 7

FONDO DE TITULIZACION DE ACTIVOS FTH: SAN.

PRESTAMOS:

(1) (2) (3) (4) (5) (6) (7) (8) (9) (10) (11) (12)

(13)	(14)	(15)	(16)	(17)								
0049 6220	103	0600757	22/07/2011	24/05/2004	171.000,00	150.654,07	150.654,07	2,96%	M	*140	0,000000	12
24/05/2049		2,96	002528	000155	000189	1						
0049 6220	103	0600928	22/07/2011	1/06/2007	140.000,00	129.057,83	129.057,83	2,32%	M	*142	0,400000	12
1/06/2039		2,32	1053	22	17	1623						
0049 6220	103	0600966	22/07/2011	13/04/2010	152.000,00	145.333,99	145.333,99	2,11%	M	*142	0,400000	12
8/11/2039		2,11	2833	1200	2	45790						
0049 6220	103	0600978	22/07/2011	31/12/2010	152.000,00	150.726,39	150.726,39	1,94%	M	*	1,941000	12
31/12/2045		1,94	2557	162	112	13285						
0049 6221	103	0604266	22/07/2011	27/02/2003	54.000,29	52.538,34	52.538,34	4,87%	M	*140	2,000000	12
27/02/2030		4,87	000615	000268	000016	9425						
0049 6221	103	0605513	22/07/2011	19/05/2005	137.000,00	137.000,00	137.000,00	5,21%	M	*142	3,500000	12
19/09/2040		5,21	000545	000323	000197	33827						
0049 6221	103	0605632	22/07/2011	18/05/2007	128.000,00	124.112,93	124.112,93	2,71%	M	*142	1,000000	12
18/05/2037		2,71	2423	1666	189	66969						
0049 6221	103	0605647	22/07/2011	21/09/2007	404.000,00	390.819,42	390.819,42	2,03%	M	*142	0,750000	12
21/09/2036		2,03	2445	1688	204	77060						
0049 6223	103	0603169	22/07/2011	25/11/2005	103.200,00	102.967,42	102.967,42	3,17%	M	*142	1,750000	12
25/11/2035		3,17	1427	394	166	16125						
0049 6223	103	0603291	22/07/2011	20/08/2007	350.000,00	327.000,00	327.000,00	1,99%	M	*142	0,750000	12
20/04/2039		1,99	1963	472	97	28427						
0049 6223	103	0603365	22/07/2011	6/05/2010	399.000,00	393.245,07	393.245,07	2,36%	M	*142	0,650000	12
31/05/2050		2,36	1030	524	21	25739						
0049 6230	103	0605526	22/07/2011	27/06/2006	60.609,81	49.866,20	49.866,20	2,32%	M	*142	0,900000	12
27/06/2026		2,32	1852	119	52	11823						
0049 6230	103	0605568	22/07/2011	30/08/2007	200.693,99	194.786,08	194.786,08	1,99%	M	*142	0,750000	12
30/08/2037		1,99	1561	250	113	5097						
0049 6230	103	0605669	22/07/2011	25/11/2010	282.800,00	279.381,03	279.381,03	0,92%	M	*S33	0,000000	12
30/11/2050		0,92	2199	696	141	33628						
0049 6231	103	0602832	22/07/2011	23/02/2006	148.791,91	148.268,66	148.268,66	3,04%	M	*142	1,500000	12
23/05/2049		3,04	1455	578	69	35563						
0049 6231	103	0602848	22/07/2011	7/09/2007	155.000,00	148.157,88	148.157,88	2,13%	M	*142	0,850000	12
7/09/2047		2,13	2133	1018	44	72928						
0049 6233	103	0602055	22/07/2011	21/11/2007	128.000,00	122.876,44	122.876,44	2,27%	M	*142	0,850000	12
21/11/2047		2,27	2487	490	177	8382						
0049 6234	103	0603689	22/07/2011	7/06/2007	123.923,29	116.151,54	116.151,54	2,77%	M	*142	0,850000	12
7/06/2042		2,77	3243	2411	222	28101						
0049 6234	103	0603698	22/07/2011	17/07/2007	136.800,00	132.355,81	132.355,81	1,97%	M	*142	0,750000	12
17/07/2037		1,97	3321	2576	201	28215						
0049 6234	103	0603701	22/07/2011	31/07/2007	106.500,00	103.142,19	103.142,19	1,84%	M	*142	0,600000	12
31/07/2037		1,84	3267	2230	108	15990						
0049 6234	103	0603734	22/07/2011	11/11/2010	133.800,00	130.617,95	130.617,95	0,92%	M	*S33	0,000000	12
11/11/2035		0,92	3704	51	188	65172						
0049 6235	103	0603803	22/07/2011	2/02/2006	83.000,00	80.224,41	80.224,41	3,29%	M	*142	1,750000	12
2/02/2030		3,29	100	31	2	6079						

0017000QI 90001. TXT

0049	6235	103	0603864	22/07/2011	5/06/2007	131.879,78	128.045,93	128.045,93	2,17%	M	*142	0,750000	12
0049	6235	103	0603867	22/07/2011	14/06/2007	191.000,00	185.038,02	185.038,02	2,92%	M	*142	1,000000	12
0049	6235	103	0603880	22/07/2011	7/08/2007	158.000,00	153.117,87	153.117,87	1,99%	M	*142	0,750000	12
0049	6235	103	0603892	22/07/2011	3/10/2007	184.600,00	184.600,00	184.600,00	2,62%	M	*142	1,250000	12
0049	6235	103	0604025	22/07/2011	1/12/2010	177.000,00	175.803,55	175.803,55	3,50%	M	*	3,500000	12
0049	6235	103	0604027	22/07/2011	30/12/2010	119.000,00	116.884,31	116.884,31	0,97%	M	*S33	0,000000	12
0049	6238	103	0601933	22/07/2011	19/12/2007	125.000,00	120.634,51	120.634,51	2,79%	M	*140	0,000000	12
0049	6241	103	0000041	22/07/2011	16/11/2010	163.000,00	160.292,70	160.292,70	1,89%	M	*142	0,400000	12
0049	6242	103	0000032	22/07/2011	8/06/2006	232.000,00	224.382,36	224.382,36	2,71%	O	*142	1,500000	12
0049	6246	103	0000060	22/07/2011	4/03/2010	160.000,00	154.485,07	154.485,07	1,92%	M	*142	0,400000	12
0049	6246	103	0000064	22/07/2011	11/11/2010	118.000,00	116.676,71	116.676,71	1,89%	M	*142	0,400000	12
0049	6247	103	0604612	22/07/2011	3/05/2007	302.943,50	297.364,28	297.364,28	2,96%	M	*142	1,250000	12
0049	6247	103	0604617	22/07/2011	7/06/2007	340.000,00	310.670,54	310.670,54	2,32%	M	*142	0,400000	12
0049	6247	103	0604624	22/07/2011	2/08/2007	173.182,59	167.997,21	167.997,21	2,74%	M	*142	1,500000	12
0049	6247	103	0604627	22/07/2011	22/08/2007	187.000,00	179.558,10	179.558,10	2,74%	M	*142	1,500000	12
0049	6247	103	0604632	22/07/2011	12/09/2007	143.275,00	136.785,74	136.785,74	2,76%	M	*S30	1,350000	12
0049	6247	103	0604730	22/07/2011	16/03/2010	173.500,00	168.976,28	168.976,28	2,52%	M	*142	1,000000	12
0049	6247	103	0604737	22/07/2011	4/06/2010	152.000,00	148.452,37	148.452,37	3,03%	M	*S30	0,900000	12
0049	6248	103	0602920	22/07/2011	30/10/2007	158.000,00	152.211,61	152.211,61	2,87%	M	*142	1,500000	12
0049	6248	103	0602926	22/07/2011	11/02/2008	136.000,00	130.628,70	130.628,70	2,39%	M	*142	0,850000	12
0049	6248	103	0602930	22/07/2011	23/04/2008	154.000,00	142.726,65	142.726,65	2,10%	M	*142	0,550000	12
0049	6249	103	0600962	22/07/2011	9/05/2002	121.000,00	116.319,11	116.319,11	3,00%	M	*142	1,250000	12
0049	6250	103	0603253	22/07/2011	22/06/2007	789.000,00	719.087,83	719.087,83	1,96%	M	*142	0,750000	12
0049	6250	103	0603258	22/07/2011	13/08/2007	335.000,00	335.000,00	335.000,00	2,09%	M	*142	0,850000	12

0017000QI 90001. TXT

13/08/2047	2,09	2823	167	87	9766								
0049 6250 103 0603260 22/07/2011 27/08/2007						225.000,00	225.000,00	225.000,00	2,09%	M	*142	0,850000	12
27/08/2043	2,09	1662	57	123	5309								
0049 6250 103 0603276 22/07/2011 16/01/2008						385.000,00	359.621,37	359.621,37	2,24%	M	*142	0,750000	12
16/01/2038	2,24	1095	33	211	1832								

Santander de Titulización, SGFT, S.A.

FECHA : 21/07/11

SALL03

HORA : 11:26:06

CREDITO

PAGINA: 181

LISTADO DE DERECHOS DE

HIPOTECARIO 7

FONDO DE TITULIZACION DE ACTIVOS FTH: SAN.

PRESTAMOS:

(13)	(1) (14)	(15)	(2) (16)	(3) (17)	(4)	(5)	(6)	(7)	(8)	(9)	(10)	(11)	(12)
0049 6250 103 0603345 22/07/2011 19/11/2009					280.737,00	274.187,63	274.187,63	1,82%	M	*142	0,400000	12	
30/11/2049	1,82	2109	325	198	14673								
0049 6250 103 0603362 22/07/2011 19/05/2010					227.827,00	225.160,60	225.160,60	2,11%	M	*142	0,400000	12	
19/05/2050	2,11	2279	2194	1	86500								
0049 6250 103 0603366 22/07/2011 2/06/2010					400.000,00	393.912,70	393.912,70	2,32%	M	*142	0,400000	12	
2/06/2050	2,32	1708	1237	28	66911								
0049 6250 103 0603373 22/07/2011 13/09/2010					279.000,00	276.603,87	276.603,87	4,00%	M	*	4,000000	12	
13/09/2050	4,00	201	267	32	11667								
0049 6250 103 0603377 22/07/2011 4/11/2010					174.484,00	173.231,65	173.231,65	3,25%	M	*	3,250000	12	
30/11/2050	3,25	2200	697	96	33664								
0049 6250 103 0603379 22/07/2011 4/11/2010					205.000,00	203.050,36	203.050,36	3,00%	M	*	3,000000	12	
30/11/2045	3,00	698	140	1	33758								
0049 6250 103 0603386 22/07/2011 18/11/2010					183.160,00	181.845,38	181.845,38	3,25%	M	*	3,250000	12	
30/11/2050	3,25	2200	697	71	33659								
0049 6250 103 0603387 22/07/2011 19/11/2010					195.800,00	194.394,65	194.394,65	3,25%	M	*	3,250000	12	
30/11/2050	3,25	696	186	1	33637								
0049 6250 103 0603389 22/07/2011 2/12/2010					177.376,00	176.003,43	176.003,43	3,25%	M	*	3,250000	12	
30/12/2045	3,25	696	196	1	33639								
0049 6250 103 0603390 22/07/2011 3/12/2010					275.000,00	273.354,97	273.354,97	4,00%	M	*	4,000000	12	
3/12/2050	4,00	2811	818	154	45065								
0049 6250 103 0603392 22/07/2011 15/12/2010					171.592,00	170.537,76	170.537,76	3,25%	M	*	3,250000	12	
30/12/2050	3,25	2200	697	91	33663								
0049 6250 103 0603394 22/07/2011 16/12/2010					209.800,00	208.511,01	208.511,01	3,25%	M	*	3,250000	12	
30/12/2050	3,25	2199	696	166	33633								
0049 6252 103 0603438 22/07/2011 12/11/2010					280.000,00	277.700,07	277.700,07	3,25%	M	*	3,250000	12	
12/11/2050	3,25	3822	131	22	8675								
0049 6252 103 0603442 22/07/2011 20/12/2010					156.000,00	153.236,94	153.236,94	0,97%	M	*S33	0,000000	12	

0017000QI 90001. TXT

20/12/2035	0,97	1390	201	202	19336							
0049 6254 103 0607073 22/07/2011 12/07/2007	147.716,51	141.183,80	141.183,80	2,47%	M	*142	1,250000	12				
12/07/2047	2,47	2924	226	139	18402							
0049 6255 103 0602365 22/07/2011 17/03/2004	211.800,00	202.025,31	202.025,31	2,52%	M	*142	1,000000	12				
17/03/2034	2,52	001752	000339	000022	1							
0049 6255 103 0602528 22/07/2011 7/11/2007	180.000,00	172.008,11	172.008,11	2,92%	M	*142	1,500000	12				
7/07/2045	2,92	636	533	116	46857							
0049 6255 103 0602533 22/07/2011 4/01/2008	210.000,00	201.678,09	201.678,09	2,24%	M	*142	0,750000	12				
4/01/2048	2,24	904	305	53	18849							
0049 6255 103 0602578 22/07/2011 30/04/2010	231.300,00	227.781,76	227.781,76	1,95%	M	*142	0,400000	12				
30/04/2050	1,95	391	305	34	20905							
0049 6255 103 0602580 22/07/2011 15/07/2010	198.000,00	195.688,81	195.688,81	3,50%	M	*142	0,400000	12				
15/07/2050	3,50	1531	1192	190	30042							
0049 6255 103 0602587 22/07/2011 24/11/2010	213.000,00	211.471,19	211.471,19	3,25%	M	*	3,250000	12				
24/11/2050	3,25	966	329	39	22236							
0049 6260 103 0000016 22/07/2011 26/05/2009	114.000,00	108.072,80	108.072,80	2,18%	M	*142	0,470000	12				
30/05/2039	2,18	1307	619	106	48981							
0049 6270 103 0000008 22/07/2011 29/06/2007	194.206,79	187.999,68	187.999,68	1,96%	M	*142	0,750000	12				
29/06/2037	1,96	1831	1035	64	73533							
0049 6275 103 0606009 22/07/2011 23/11/2005	105.000,00	93.352,07	93.352,07	2,17%	M	*142	0,750000	12				
23/11/2035	2,17	1407	50	28	3711							
0049 6275 103 0606076 22/07/2011 4/10/2007	300.000,00	272.671,90	272.671,90	1,87%	M	*142	0,500000	12				
4/04/2037	1,87	11	1	1	11							
0049 6275 103 0606092 22/07/2011 2/01/2009	170.000,00	161.464,46	161.464,46	2,49%	M	*142	1,000000	12				
2/01/2039	2,49	3215	407	106	19491							
0049 6283 103 0000137 22/07/2011 12/06/2007	130.000,00	125.501,04	125.501,04	2,67%	M	*142	0,750000	12				
12/06/2037	2,67	1853	249	37	15732							
0049 6283 103 0000139 22/07/2011 16/11/2007	166.760,00	160.327,79	160.327,79	2,67%	M	*142	1,250000	12				
16/11/2047	2,67	2527	110	61	6044							
0049 6283 103 0000140 22/07/2011 27/12/2007	135.000,00	126.068,53	126.068,53	2,24%	M	*142	0,750000	12				
3/01/2038	2,24	2527	110	133	6068							
0049 6285 103 0000127 22/07/2011 19/01/2010	169.000,00	163.946,90	163.946,90	1,89%	M	*142	0,400000	12				
19/01/2045	1,89	0994	0993	0127	65899							
0049 6289 103 0000001 22/07/2011 22/06/2007	240.000,00	232.161,16	232.161,16	1,96%	M	*142	0,750000	12				
22/06/2037	1,96	2827	116	12	1681							
0049 6296 103 0000024 22/07/2011 18/09/2007	240.000,00	232.927,96	232.927,96	2,03%	M	*142	0,750000	12				
18/09/2037	2,03	4377	91	118	6821							
0049 6303 103 0000066 22/07/2011 1/08/2007	176.795,00	171.121,67	171.121,67	1,99%	M	*142	0,750000	12				
1/08/2037	1,99	2635	118	25	6400							
0049 6305 103 0000085 22/07/2011 4/02/2008	327.000,00	305.885,92	305.885,92	2,34%	M	*142	0,800000	12				
4/02/2038	2,34	546	46	117	7897							
0049 6307 103 0000072 22/07/2011 22/11/2007	80.000,00	69.898,34	69.898,34	2,17%	M	*142	0,750000	12				
22/11/2027	2,17	001388	000736	000207	1							
0049 6307 103 0000122 22/07/2011 9/10/2007	100.000,00	96.712,53	96.712,53	2,12%	M	*142	0,750000	12				
9/10/2047	2,12	2027	32	101	3886							
0049 6307 103 0000149 22/07/2011 9/07/2010	380.000,00	370.175,82	370.175,82	1,68%	M	*142	0,400000	12				
9/07/2040	1,68	2523	250	199	8202							

0017000QI 90001. TXT

0049 6308 103 0000092 22/07/2011 6/11/2007	160.000,00	153.176,15	153.176,15	2,17% M	*142	0,750000	12
6/11/2047 2,17 000001 000001 000001 1							
0049 6314 103 0000032 22/07/2011 28/10/2005	130.000,00	102.643,68	102.643,68	2,12% M	*142	0,750000	12
28/10/2025 2,12 000905 000904 000194 1							
0049 6314 103 0000096 22/07/2011 18/05/2007	204.262,50	195.322,61	195.322,61	2,46% M	*142	0,750000	12
18/05/2047 2,46 5273 396 62 19066							
0049 6314 123 0000035 22/07/2011 30/06/2010	205.000,00	202.146,00	202.146,00	2,75% M	*142	1,250000	12
30/06/2050 2,75 4492 1653 56 66610							
0049 6321 103 0000034 22/07/2011 5/07/2007	225.000,00	218.022,32	218.022,32	1,97% M	*142	0,750000	12
5/07/2037 1,97 4417 611 43 34727							
0049 6331 103 0000032 22/07/2011 27/12/2007	204.000,00	190.832,13	190.832,13	2,27% M	*142	0,850000	12
27/12/2037 2,27 915 135 61 10178							
0049 6332 103 0000004 22/07/2011 26/11/2007	124.000,00	115.688,75	115.688,75	2,27% M	*142	0,850000	12
26/11/2037 2,27 1726 800 145 38522							
0049 6332 103 0000054 22/07/2011 8/06/2007	175.000,00	169.390,71	169.390,71	2,92% M	*142	1,000000	12
8/06/2037 2,92 1648 722 43 58372							
0049 6335 103 0000010 22/07/2011 6/07/2004	107.600,81	99.466,55	99.466,55	3,03% M	*140	0,250000	12
6/06/2025 3,03 2305 74 174 5765							
0049 6351 103 0000006 22/07/2011 17/11/2010	156.000,00	153.891,98	153.891,98	1,89% M	*142	0,400000	12
17/11/2045 1,89 2778 498 165 47719							
0049 6359 103 0000084 22/07/2011 30/05/2007	214.098,00	207.027,69	207.027,69	2,46% M	*142	0,750000	12
30/05/2037 2,46 2428 713 164 37262							

Santander de Titulización, SGFT, S.A. FECHA : 21/07/11

SALLO3 HORA : 11:26:06

CREDITO PAGINA: 182 LISTADO DE DERECHOS DE
 HI POTECARIO 7 FONDO DE TITULIZACION DE ACTIVOS FTH: SAN.
 PRESTAMOS:

(13)	(1)	(2)	(3)	(4)	(5)	(6)	(7)	(8)	(9)	(10)	(11)	(12)
	(14)	(15)	(16)	(17)								
0049 6359 103 0000104 22/07/2011 17/12/2010	105.000,00	103.980,96	103.980,96	1,94% M	*142	0,400000	12					
17/12/2050 1,94 963 69 27 8025												
0049 6366 103 0000064 22/07/2011 30/12/2010	125.000,00	123.124,29	123.124,29	2,24% M	*142	0,700000	12					
30/12/2035 2,24 639 124 169 7863												
0049 6380 103 0000015 22/07/2011 20/10/2006	254.000,00	236.623,86	236.623,86	2,12% M	*142	0,750000	12					
20/10/2041 2,12 001861 000088 000002 6438												
0049 6380 103 0000148 22/07/2011 29/12/2009	210.000,00	204.085,24	204.085,24	2,67% M	*142	1,250000	12					
29/12/2039 2,67 2118 314 21013												
0049 6380 103 0000152 22/07/2011 6/04/2010	212.000,00	207.256,33	207.256,33	2,80% M	*142	1,250000	12					
6/04/2040 2,80 2118 314 21023												

0017000QI 90001. TXT

0049 6380 103 0000153 22/07/2011 6/04/2010 212.000,00 207.256,33 207.256,33 2,80% M *142 1,250000 12
6/04/2040 2,80 2118 314 21011
0049 6381 103 0000091 22/07/2011 15/06/2007 288.000,00 278.196,82 278.196,82 2,67% M *142 0,750000 12
15/06/2037 2,67 2094 62 208 4626
0049 6395 103 0000046 22/07/2011 8/08/2007 142.000,00 131.046,28 131.046,28 1,99% M *142 0,750000 12
8/08/2037 1,99 1749 785 137 16295
0049 6408 103 0000027 22/07/2011 31/10/2007 152.000,00 145.821,92 145.821,92 2,27% M *142 0,850000 12
31/10/2047 2,27 2516 82 135 11734
0049 6408 103 0000049 22/07/2011 3/04/2007 124.100,00 119.819,44 119.819,44 2,15% M *142 0,600000 12
3/04/2040 2,15 2904 144 144 15277
0049 6423 103 0000058 22/07/2011 22/02/2010 92.000,00 89.673,90 89.673,90 2,54% M *142 1,000000 12
22/02/2040 2,54 1713 61 178 7540
0049 6437 103 0000065 22/07/2011 10/05/2006 99.000,00 86.821,52 86.821,52 4,93% M N/A2 0,000000 N/A
10/05/2031 4,93 2614 227 7 15455
0049 6454 103 0000034 22/07/2011 25/07/2007 245.900,00 230.545,88 230.545,88 1,61% M *142 0,390000 12
25/07/2047 1,61 2062 956 17 46648
0049 6462 103 0000021 22/07/2011 25/07/2007 143.864,39 128.965,03 128.965,03 1,87% M *142 0,650000 12
25/07/2032 1,87 3594 792 55 27739
0049 6467 103 0000032 22/07/2011 30/03/2007 325.000,00 304.963,27 304.963,27 2,02% M *142 0,500000 12
30/03/2032 2,02 1986 35 155 2750
0049 6474 103 0000101 22/07/2011 23/10/2007 180.000,00 171.749,47 171.749,47 1,96% M *142 0,590000 12
23/10/2037 1,96 1925 54 46 4194
0049 6475 103 0000042 22/07/2011 24/12/2007 126.200,00 117.879,70 117.879,70 2,17% M *142 0,750000 12
24/12/2037 2,17 1486 158 90 16453
0049 6476 103 0000100 22/07/2011 22/07/2010 146.640,00 143.167,34 143.167,34 1,68% M *142 0,400000 12
22/07/2040 1,68 1615 345 4 28826
0049 6488 103 0000098 22/07/2011 14/12/2006 504.301,00 503.368,32 503.368,32 2,42% M *142 1,000000 12
14/12/2041 2,42 2596 230 6 11179
0049 6488 103 0000210 22/07/2011 23/12/2010 255.000,00 252.442,40 252.442,40 1,94% M * 1,941000 12
23/12/2045 1,94 3890 237 94 9930
0049 6497 103 0000031 22/07/2011 13/04/2007 125.000,00 120.588,98 120.588,98 3,05% M *142 1,500000 12
13/04/2035 3,05 1973 9 97 580
0049 6499 103 0000116 22/07/2011 14/09/2007 171.500,00 166.446,34 166.446,34 2,03% M *142 0,750000 12
14/09/2037 2,03 2280 642 222 4458
0049 6500 103 0000161 22/07/2011 18/01/2010 247.000,00 237.615,23 237.615,23 1,89% M *142 0,400000 12
18/01/2040 1,89 1820 47 225 1920B
0049 6501 103 0603695 22/07/2011 23/10/2006 183.000,00 181.115,00 181.115,00 5,00% M * 5,000000 12
23/10/2035 5,00 1548 65 155 8750
0049 6501 103 0603723 22/07/2011 23/08/2007 163.500,00 151.044,99 151.044,99 1,89% M *142 0,650000 12
23/08/2037 1,89 3861 528 192 20113
0049 6502 103 0603163 22/07/2011 21/12/2010 300.506,00 298.008,13 298.008,13 1,94% M * 1,941000 12
21/12/2050 1,94 1555 869 106 44493
0049 6506 103 0603643 22/07/2011 15/07/2005 233.296,04 231.627,65 231.627,65 4,75% M *142 2,000000 12
15/06/2050 4,75 003116 000252 000190 10375
0049 6506 103 0603702 22/07/2011 28/05/2010 271.958,00 266.867,18 266.867,18 2,11% M *142 0,400000 12
28/05/2045 2,11 3401 136 19719
0049 6506 103 0603703 22/07/2011 30/06/2010 330.000,00 324.853,02 324.853,02 2,25% M *142 0,400000 12

0017000QI 90001. TXT

30/06/2050	2, 25	3573	454	71	16589										
0049 6506 103 0603705 22/07/2011 3/08/2010	161. 988, 39	159. 674, 60	159. 674, 60	3, 25%	M	*	3, 250000	12							
3/08/2045	3, 25	2551	221	49	13361										
0049 6506 103 0603706 22/07/2011 16/09/2010	310. 000, 00	306. 614, 58	306. 614, 58	3, 00%	M	*	3, 000000	12							
16/09/2050	3, 00	1928	152	189	11619										
0049 6506 103 0603708 22/07/2011 20/12/2010	264. 000, 00	262. 278, 86	262. 278, 86	3, 00%	M	*	3, 000000	12							
20/12/2050	3, 00	2561	261	204	2656										
0049 6507 103 0601448 22/07/2011 18/06/2007	168. 000, 00	163. 143, 30	163. 143, 30	3, 02%	M	*142	1, 100000	12							
18/06/2037	3, 02	1970	164	984	8655										
0049 6507 103 0601459 22/07/2011 6/07/2007	252. 000, 00	240. 783, 67	240. 783, 67	2, 47%	M	*142	1, 250000	12							
6/07/2047	2, 47	3174	46	1	5034										
0049 6507 103 0601469 22/07/2011 27/07/2007	128. 000, 00	124. 073, 41	124. 073, 41	1, 97%	M	*142	0, 750000	12							
27/07/2037	1, 97	2307	225	105	13042										
0049 6507 103 0601476 22/07/2011 8/08/2007	126. 400, 00	122. 954, 94	122. 954, 94	2, 24%	M	*142	1, 000000	12							
8/08/2037	2, 24	2132	456	49	31146										
0049 6507 103 0601481 22/07/2011 23/08/2007	188. 000, 00	182. 869, 69	182. 869, 69	2, 24%	M	*142	1, 000000	12							
23/08/2037	2, 24	1269	79	20	11174										
0049 6507 103 0601483 22/07/2011 3/09/2007	106. 076, 00	103. 088, 47	103. 088, 47	2, 28%	M	*142	1, 000000	12							
3/09/2037	2, 28	1320	83	88	9590										
0049 6507 103 0601502 22/07/2011 14/11/2007	265. 000, 00	254. 416, 42	254. 416, 42	2, 42%	M	*142	1, 000000	12							
14/11/2047	2, 42	1414	58	90	2013										
0049 6507 103 0601506 22/07/2011 30/11/2007	119. 000, 00	114. 320, 96	114. 320, 96	2, 37%	M	*142	0, 950000	12							
30/11/2047	2, 37	957	195	98	22138										
0049 6507 103 0601509 22/07/2011 16/01/2008	105. 000, 00	97. 728, 98	97. 728, 98	3, 00%	M	*140	0, 100000	12							
16/01/2035	3, 00	1294	121	139	12034										
0049 6507 103 0601511 22/07/2011 25/01/2008	99. 000, 00	95. 086, 49	95. 086, 49	2, 79%	M	*140	0, 000000	12							
25/01/2045	2, 79	1288	83	178	11848										
0049 6507 103 0601519 22/07/2011 15/02/2008	125. 000, 00	125. 000, 00	125. 000, 00	2, 92%	M	*140	0, 100000	12							
15/02/2048	2, 92	1807	234	133	10387										
0049 6507 103 0601523 22/07/2011 28/02/2008	163. 000, 00	163. 000, 00	163. 000, 00	2, 92%	M	*140	0, 100000	12							
28/02/2043	2, 92	1513	17	112	2214										
0049 6511 103 0605336 22/07/2011 29/03/2004	81. 500, 00	70. 631, 81	70. 631, 81	2, 27%	M	*142	0, 750000	12							
29/04/2034	2, 27	001358	000357	000165	4										
0049 6511 103 0605672 22/07/2011 9/11/2006	70. 000, 00	64. 960, 74	64. 960, 74	4, 93%	M	N/A2	0, 000000	N/A							
9/11/2036	4, 93	1501	852	181	41485										
0049 6511 103 0605713 22/07/2011 21/05/2007	174. 500, 00	168. 490, 28	168. 490, 28	2, 46%	M	*142	0, 750000	12							
21/05/2037	2, 46	2201	1	34	16115										
0049 6511 103 0605718 22/07/2011 7/06/2007	272. 754, 55	263. 348, 36	263. 348, 36	2, 67%	M	*142	0, 750000	12							
7/06/2037	2, 67	2143	1485	61	62335										

Santander de Titulización, SGFT, S. A.

FECHA : 21/07/11

SALL03

HORA : 11: 26: 06

CREDITO

PAGINA: 183

LISTADO DE DERECHOS DE

HI POTECARIO 7

FONDO DE TITULIZACION DE ACTIVOS FTH: SAN.

PRESTAMOS:

(13)	(1)	(14)	(15)	(2)	(3)	(4)	(5)	(6)	(7)	(8)	(9)	(10)	(11)	(12)
				(16)	(17)									
0049 6511 103	0605723	22/07/2011	11/07/2007	287.938,54	279.726,38	279.726,38	2,22%	M	*142	1,000000	12			
11/07/2037	2,22	2144	1486	176	62471									
0049 6511 103	0605740	22/07/2011	13/02/2008	120.000,00	120.000,00	120.000,00	2,82%	M	*140	0,000000	12			
12/02/2048	2,82	1741	1092	182	26143									
0049 6511 103	0605742	22/07/2011	22/02/2008	120.731,51	114.070,90	114.070,90	2,79%	M	*142	1,250000	12			
22/02/2038	2,79	1979	88	214	3406									
0049 6511 103	0605766	22/07/2011	4/12/2008	89.000,00	85.148,44	85.148,44	3,42%	M	*142	2,000000	12			
4/12/2038	3,42	1316	315	82	16258									
0049 6512 103	0600335	22/07/2011	30/09/2003	72.000,00	70.056,79	70.056,79	2,78%	M	*142	1,500000	12			
30/09/2035	2,78	003835	000685	000100	6									
0049 6512 103	0600494	22/07/2011	5/10/2006	62.500,42	55.792,61	55.792,61	2,27%	M	*142	0,900000	12			
5/10/2031	2,27	1688	65	50	3504									
0049 6512 103	0600567	22/07/2011	14/10/2010	140.000,00	137.816,08	137.816,08	3,00%	M	*	3,000000	12			
14/10/2040	3,00	3989	477	58	31855									
0049 6514 103	0609947	22/07/2011	26/06/2007	320.921,04	310.439,13	310.439,13	1,96%	M	*142	0,750000	12			
26/06/2037	1,96	1168	361	15	12829									
0049 6514 103	0609978	22/07/2011	9/11/2007	252.550,51	252.550,51	252.550,51	2,27%	M	*142	0,850000	12			
9/11/2047	2,27	1898	70	53	39506									
0049 6514 103	0609997	22/07/2011	15/09/2006	115.800,00	115.800,00	115.800,00	2,43%	M	*142	1,150000	12			
15/09/2046	2,43				32018B									
0049 6514 103	0610109	22/07/2011	30/12/2009	251.000,00	243.141,36	243.141,36	2,22%	M	*142	0,800000	12			
30/12/2039	2,22	1334	396	197	14749									
0049 6514 103	0610120	22/07/2011	28/05/2010	235.000,00	232.138,08	232.138,08	2,72%	M	*142	0,800000	12			
15/06/2050	2,72	1335	432	9	14785									
0049 6515 103	0620434	22/07/2011	21/11/2007	228.000,00	219.346,78	219.346,78	2,42%	M	*142	1,000000	12			
21/11/2047	2,42	2886	2327	85	20882									
0049 6515 103	0620488	22/07/2011	7/10/2009	101.000,00	97.470,00	97.470,00	0,92%	M	*S33	0,000000	12			
31/10/2049	0,92	1022	83	109	4934									
0049 6515 103	0620499	22/07/2011	5/01/2010	334.000,00	323.423,09	323.423,09	1,89%	M	*142	0,400000	12			
5/01/2045	1,89	3702	234	210	24105									
0049 6515 103	0620508	22/07/2011	25/05/2010	318.000,00	311.878,27	311.878,27	2,11%	M	*142	0,400000	12			
25/05/2050	2,11	1589	109	220	3835									
0049 6515 103	0620511	22/07/2011	11/06/2010	183.000,00	179.505,31	179.505,31	2,32%	M	*142	0,400000	12			
11/06/2050	2,32	2223	90	111	6173									
0049 6515 103	0620514	22/07/2011	17/06/2010	290.000,00	284.462,02	284.462,02	2,32%	M	*142	0,400000	12			
17/06/2050	2,32	2219	521	124	36995									
0049 6515 103	0620521	22/07/2011	28/12/2010	110.000,00	108.642,04	108.642,04	1,94%	M	*	1,941000	12			
28/12/2040	1,94	1085	74	223	6777									
0049 6515 103	0620522	22/07/2011	29/12/2010	190.000,00	187.654,41	187.654,41	1,94%	M	*	1,941000	12			
29/12/2040	1,94	955	511	214	20946									

0017000QI 90001. TXT

0049	6515	103	0620523	22/07/2011	29/12/2010	235.000,00	233.046,63	233.046,63	1,94%	M	*	1,941000	12
			29/12/2050	1,94	1715	294	92	19429					
0049	6518	103	0000149	22/07/2011	28/02/2008	235.000,00	226.126,11	226.126,11	2,39%	M	*142	0,850000	12
			28/02/2048	2,39	2625	141	31	5716					
0049	6518	103	0000153	22/07/2011	6/02/2008	156.000,00	147.929,87	147.929,87	2,19%	M	*142	0,650000	12
			6/02/2043	2,19	3379	216	153	7876					
0049	6518	103	0000199	22/07/2011	17/03/2010	223.523,00	219.938,52	219.938,52	1,92%	M	*142	0,400000	12
			17/03/2050	1,92	3419	91	22	3332					
0049	6520	103	0607022	22/07/2011	23/10/2007	179.184,07	162.285,18	162.285,18	1,97%	M	*142	0,600000	12
			23/10/2032	1,97	1998	609	81	34879					
0049	6522	103	0602145	22/07/2011	17/03/2008	150.000,00	133.304,49	133.304,49	1,00%	M	*S33	0,000000	12
			17/03/2033	1,00	2073	100	155	6281					
0049	6523	103	0602728	22/07/2011	20/04/2007	120.980,00	111.637,20	111.637,20	2,80%	M	*142	1,250000	12
			20/04/2037	2,80	1613	526	84	16028					
0049	6524	103	0602770	22/07/2011	31/10/2007	94.200,00	90.278,45	90.278,45	2,22%	M	*142	0,850000	12
			31/10/2047	2,22	2791	121	105	7904N					
0049	6528	103	0601167	22/07/2011	20/09/2007	230.000,00	216.068,36	216.068,36	1,78%	M	*142	0,500000	12
			20/09/2037	1,78	2278	783	202	53261					
0049	6528	103	0601229	22/07/2011	12/05/2010	96.000,00	93.232,59	93.232,59	2,61%	M	*142	0,900000	12
			12/05/2040	2,61	797	27	199	3660					
0049	6528	103	0601232	22/07/2011	17/09/2010	170.000,00	164.082,85	164.082,85	1,82%	M	*142	0,400000	12
			17/09/2030	1,82	2294	797	133	54277					
0049	6528	103	0601236	22/07/2011	8/10/2010	94.000,00	92.304,68	92.304,68	2,12%	M	*142	0,700000	12
			8/10/2040	2,12	797	27	211	3672					
0049	6528	103	0601241	22/07/2011	1/12/2010	177.000,00	175.264,49	175.264,49	1,89%	M	*142	0,400000	12
			1/12/2050	1,89	2251	762	61	52305					
0049	6529	103	0600553	22/07/2011	17/07/2007	145.500,00	138.468,88	138.468,88	2,07%	M	*142	0,850000	12
			17/07/2047	2,07	1857	520	117	25682					
0049	6529	103	0600559	22/07/2011	26/12/2007	95.481,88	91.744,14	91.744,14	2,27%	M	*142	0,850000	12
			26/12/2047	2,27	2040	72	72	7267					
0049	6529	103	0600560	22/07/2011	26/12/2007	173.673,90	166.938,89	166.938,89	2,27%	M	*142	0,850000	12
			26/12/2047	2,27	2274	568	119	1405					
0049	6533	103	0600204	22/07/2011	22/06/2007	166.000,00	160.598,92	160.598,92	2,02%	M	*142	0,800000	12
			1/07/2037	2,02	3730	58	61	3730					
0049	6533	103	0600208	22/07/2011	23/08/2007	163.711,00	159.124,08	159.124,08	2,03%	M	*142	0,750000	12
			1/09/2037	2,03	1076	106	181	7032					
0049	6534	103	0605124	22/07/2011	27/06/2007	240.000,00	220.794,55	220.794,55	1,96%	M	*142	0,750000	12
			27/06/2037	1,96	1775	811	73	40375					
0049	6535	103	0602106	22/07/2011	29/06/2007	272.600,00	272.600,00	272.600,00	2,06%	M	*142	0,850000	12
			29/06/2047	2,06	1439	757	66	10138					
0049	6537	103	0601281	22/07/2011	8/06/2007	120.000,00	106.613,99	106.613,99	2,52%	M	*142	0,600000	12
			8/02/2036	2,52	3204	99	25	7824					
0049	6537	103	0601294	22/07/2011	5/03/2008	145.000,00	135.292,78	135.292,78	2,22%	M	*142	0,700000	12
			5/03/2038	2,22	3655	199	58	8681					
0049	6547	103	0602105	22/07/2011	4/09/2007	197.400,19	182.372,57	182.372,57	1,78%	M	*142	0,500000	12
			4/09/2037	1,78	1294	324	211	29670					
0049	6547	103	0602111	22/07/2011	9/11/2007	276.766,19	261.112,62	261.112,62	1,87%	M	*142	0,450000	12

0017000QI 90001. TXT

9/11/2042	1,87	1900	0713	90925								
0049 6555 103 0600650 22/07/2011 28/03/2007	127.112,14	123.275,30	123.275,30	2,27%	M	*142	0,750000	12				
28/03/2037	2,27	905	905	30	40537							
0049 6555 103 0600666 22/07/2011 20/07/2007	233.000,00	225.656,11	225.656,11	1,97%	M	*142	0,750000	12				
20/07/2037	1,97	1194	1194	189	10992							
0049 6555 103 0600668 22/07/2011 27/08/2007	152.290,00	148.005,21	148.005,21	2,24%	M	*142	1,000000	12				
27/08/2037	2,24	600	600	17	26542							
0049 6555 103 0600669 22/07/2011 21/09/2007	168.000,00	163.637,58	163.637,58	2,28%	M	*142	1,000000	12				
21/09/2037	2,28	806	806	15	7630							

Santander de Titulización, SGFT, S.A.

FECHA : 21/07/11

SALL03

HORA : 11:26:06

CREDITO

PAGINA: 184

LISTADO DE DERECHOS DE

HI POTECARIO 7

FONDO DE TITULIZACION DE ACTIVOS FTH: SAN.

PRESTAMOS:

(13)	(1)	(2)	(3)	(4)	(5)	(6)	(7)	(8)	(9)	(10)	(11)	(12)
(14)	(15)	(16)	(17)									
0049 6555 103 0600714 22/07/2011 27/05/2010	145.000,00	139.263,63	139.263,63	1,25%	M	*S33	0,000000	12				
27/05/2035	1,25	2207	0971	0116	40184							
0049 6557 103 0601079 22/07/2011 18/06/2010	195.000,00	184.791,72	184.791,72	2,32%	M	*142	0,400000	12				
18/02/2048	2,32	2429	178	35888								
0049 6557 103 0601083 22/07/2011 27/09/2010	281.500,00	278.736,75	278.736,75	3,00%	M	*	3,000000	12				
3/10/2050	3,00	1073	1061	42	96686							
0049 6560 103 0602862 22/07/2011 3/11/2005	76.000,60	72.573,24	72.573,24	2,92%	M	*142	1,500000	12				
3/05/2028	2,92	1411	72	142	7048							
0049 6560 103 0602904 22/07/2011 22/06/2007	201.000,00	175.210,69	175.210,69	1,61%	M	*142	0,400000	12				
22/05/2042	1,61	913	50	157	6772							
0049 6560 103 0602906 22/07/2011 28/06/2007	400.270,00	373.837,29	373.837,29	1,61%	M	*142	0,400000	12				
28/06/2042	1,61	4077	127	199	7009							
0049 6560 103 0602951 22/07/2011 14/01/2008	325.000,00	310.995,91	310.995,91	1,89%	M	*142	0,400000	12				
14/01/2048	1,89	3786	314	188	30096							
0049 6560 103 0602966 22/07/2011 6/03/2009	284.600,00	271.696,21	271.696,21	1,00%	M	*S33	0,000000	12				
30/03/2049	1,00	1017	1017	183	76249							
0049 6560 103 0602978 22/07/2011 1/06/2010	460.000,00	451.172,89	451.172,89	2,32%	M	*142	0,400000	12				
1/06/2050	2,32	1792	140	4	57830							
0049 6560 103 0602982 22/07/2011 26/11/2010	295.103,00	281.787,60	281.787,60	3,00%	M	*	3,000000	12				
26/03/2048	3,00	2202	2083	221	73038							
0049 6563 103 0000021 22/07/2011 4/06/2010	172.000,00	165.962,09	165.962,09	2,32%	M	*142	0,400000	12				
4/06/2035	2,32	2392	355	220	20934							
0049 6567 103 0601158 22/07/2011 12/02/2009	173.186,28	158.481,58	158.481,58	0,99%	M	*S33	0,000000	12				

0017000QI 90001. TXT

12/02/2034	0,99	1376	310	192	14626							
0049 6576 103	0000008	22/07/2011	25/06/2007	202.000,00	179.940,52	179.940,52	1,66%	M	*142	0,450000	12	
25/06/2032	1,66	1346	131	65	34337							
0049 6579 103	0603299	22/07/2011	11/08/2005	160.836,11	157.954,72	157.954,72	2,09%	M	*142	0,850000	12	
11/08/2045	2,09	2287	205	148	12675							
0049 6579 103	0603310	22/07/2011	16/03/2006	156.000,00	150.772,98	150.772,98	3,52%	M	*142	2,000000	12	
16/03/2049	3,52	1830	92	81	10706							
0049 6579 103	0603332	22/07/2011	20/09/2007	169.900,00	165.139,51	165.139,51	2,03%	M	*142	0,750000	12	
20/09/2037	2,03	2160	198	79	14795							
0049 6579 103	0603340	22/07/2011	19/12/2007	107.000,00	102.707,81	102.707,81	2,42%	M	*142	1,000000	12	
19/12/2044	2,42	837	54	154	3989							
0049 6580 103	0606640	22/07/2011	20/06/2007	232.759,00	224.998,62	224.998,62	1,96%	M	*142	0,750000	12	
20/06/2037	1,96	191	111	134	8540							
0049 6580 103	0606785	22/07/2011	18/02/2010	259.307,00	246.169,49	246.169,49	1,94%	M	*142	0,400000	12	
18/02/2043	1,94	3311	474	194	6494							
0049 6580 103	0606787	22/07/2011	26/03/2010	402.000,00	393.102,08	393.102,08	1,92%	M	*142	0,400000	12	
30/03/2050	1,92	1032	526	9	25848							
0049 6580 103	0606789	22/07/2011	26/03/2010	277.790,00	273.021,14	273.021,14	2,17%	M	*142	0,650000	12	
30/03/2050	2,17	2108	324	46	14597							
0049 6580 103	0606792	22/07/2011	31/03/2010	279.991,00	274.467,09	274.467,09	2,20%	M	*142	0,650000	12	
31/03/2045	2,20	2110	326	37	14705							
0049 6580 103	0606795	22/07/2011	23/04/2010	420.800,00	407.158,93	407.158,93	2,20%	M	*142	0,650000	12	
30/04/2035	2,20	1030	524	85	25755							
0049 6580 103	0606800	22/07/2011	21/05/2010	250.000,00	246.394,10	246.394,10	2,36%	M	*142	0,650000	12	
30/05/2050	2,36	2109	325	151	14663							
0049 6580 103	0606807	22/07/2011	22/06/2010	348.300,00	343.724,22	343.724,22	3,00%	M	*142	0,650000	12	
30/06/2050	3,00	1030	524	69	25751							
0049 6580 103	0606811	22/07/2011	29/06/2010	282.778,00	279.062,94	279.062,94	3,00%	M	*142	0,650000	12	
30/06/2050	3,00	2109	325	126	14658							
0049 6580 103	0606812	22/07/2011	30/06/2010	355.000,00	350.336,14	350.336,14	3,00%	M	*142	0,650000	12	
30/06/2050	3,00	1029	523	180	25723							
0049 6580 103	0606813	22/07/2011	13/07/2010	188.302,40	184.033,03	184.033,03	2,50%	M	*142	0,400000	12	
13/07/2040	2,50	2407	138	133	11050							
0049 6580 103	0606814	22/07/2011	12/08/2010	348.300,00	344.496,40	344.496,40	3,00%	M	*	3,000000	12	
30/08/2050	3,00	1029	523	156	25717							
0049 6580 103	0606820	22/07/2011	27/10/2010	528.300,00	523.696,01	523.696,01	3,00%	M	*	3,000000	12	
30/10/2050	3,00	1030	524	201	25784							
0049 6580 103	0606825	22/07/2011	1/12/2010	307.800,00	304.996,68	304.996,68	3,75%	M	*	3,750000	12	
30/12/2040	3,75	696	31	1	33606							
0049 6580 103	0606828	22/07/2011	9/12/2010	271.520,00	269.749,84	269.749,84	3,00%	M	*	3,000000	12	
30/12/2050	3,00	2109	325	218	14683							
0049 6580 103	0606830	22/07/2011	10/12/2010	367.100,00	364.706,63	364.706,63	3,00%	M	*	3,000000	12	
30/12/2050	3,00	1030	524	13	25737							
0049 6580 103	0606832	22/07/2011	22/12/2010	366.000,00	363.613,81	363.613,81	3,00%	M	*	3,000000	12	
30/12/2050	3,00	1031	525	149	25827							
0049 6581 103	0600509	22/07/2011	17/12/2004	99.000,00	95.767,49	95.767,49	2,47%	M	*142	1,250000	12	
5/12/2039	2,47	001619	000558	000001	1							

0017000QI 90001. TXT

0049	6581	103	0600595	22/07/2011	26/10/2005	94.000,00	83.506,29	83.506,29	2,22%	M	*142	0,800000	12
			13/11/2035	2,22	1649	1	27	18232					
0049	6581	103	0600660	22/07/2011	3/08/2007	91.600,00	91.600,00	91.600,00	2,24%	M	*142	1,000000	12
			3/08/2047	2,24	1639	619	103	39892					
0049	6581	103	0600723	22/07/2011	18/01/2010	124.200,00	121.591,55	121.591,55	1,96%	M	*142	0,470000	12
			18/01/2050	1,96	1189	64	53	6233					
0049	6581	103	0600744	22/07/2011	19/11/2010	165.000,00	162.934,80	162.934,80	2,80%	M	*	2,800000	12
			19/11/2040	2,80	1726	665	5	47002					
0049	6581	103	0600746	22/07/2011	13/12/2010	136.769,95	133.942,60	133.942,60	0,97%	M	*S33	0,000000	12
			13/12/2035	0,97	2261	273	13	17651					
0049	6583	103	0602687	22/07/2011	13/08/2004	131.625,73	117.181,07	117.181,07	1,64%	M	*142	0,400000	12
			13/08/2034	1,64	1897	127	14	10823					
0049	6583	103	0602828	22/07/2011	17/10/2007	146.090,40	139.866,55	139.866,55	2,22%	M	*142	0,850000	12
			17/10/2047	2,22	2205	424	215	25919					
0049	6583	103	0602836	22/07/2011	21/12/2007	109.702,58	105.560,07	105.560,07	2,42%	M	*142	1,000000	12
			21/12/2047	2,42	2357	490	76	26778					
0049	6587	103	0615246	22/07/2011	20/07/2007	145.869,00	136.076,74	136.076,74	1,62%	M	*142	0,400000	12
			20/07/2037	1,62	1024	80	218	690					
0049	6587	103	0615323	22/07/2011	29/04/2008	150.000,00	139.781,18	139.781,18	1,95%	M	*142	0,400000	12
			29/04/2038	1,95	2477	434	90	26907					
0049	6587	103	0615364	22/07/2011	1/03/2010	198.515,00	193.845,25	193.845,25	1,92%	M	*142	0,400000	12
			1/03/2050	1,92	2418	807	23	55891					
0049	6587	103	0615366	22/07/2011	12/03/2010	188.768,00	185.215,83	185.215,83	1,92%	M	*142	0,400000	12
			12/03/2050	1,92	2308	749	219	52354					
0049	6587	103	0615373	22/07/2011	28/07/2010	156.000,00	150.424,13	150.424,13	2,50%	M	*	2,500000	12
			28/07/2030	2,50	1922	892	10	51228					

Santander de Titulización, SGFT, S.A.

FECHA : 21/07/11

SALLO3

HORA : 11:26:06

CREDITO

PAGINA: 185

LISTADO DE DERECHOS DE

HIPOTECARIO 7

FONDO DE TITULIZACION DE ACTIVOS FTH: SAN.

PRESTAMOS:

(13)	(1)	(2)	(3)	(4)	(5)	(6)	(7)	(8)	(9)	(10)	(11)	(12)	
(13)	(14)	(15)	(16)	(17)									
0049	6587	103	0615377	22/07/2011	26/10/2010	150.000,00	146.755,05	146.755,05	2,50%	M	*	2,500000	12
			25/10/2033	2,50	453	81	118	5563					
0049	6587	103	0615380	22/07/2011	9/11/2010	250.000,00	247.821,34	247.821,34	3,00%	M	*	3,000000	12
			9/11/2050	3,00	1535		77	73331					
0049	6587	103	0615381	22/07/2011	26/11/2010	161.000,00	159.308,46	159.308,46	2,50%	M	*	2,500000	12
			26/11/2045	2,50	2315	754	161	52885					

0017000QI 90001. TXT

0049	6587	103	0615382	22/07/2011	16/12/2010	211.500,00	209.277,84	209.277,84	2,50%	M	*	2,500000	12
			16/12/2045	2,50	1388	1388	136	77182					
0049	6587	103	0615383	22/07/2011	28/12/2010	187.000,00	185.317,70	185.317,70	2,50%	M	*	2,500000	12
			28/12/2045	2,50	1189	178		10120					
0049	6588	103	0600249	22/07/2011	18/07/2007	210.000,00	203.177,72	203.177,72	1,97%	M	*142	0,750000	12
			18/07/2037	1,97	1034	344	30	11478					
0049	6588	103	0600250	22/07/2011	19/07/2007	257.000,00	215.480,90	215.480,90	1,62%	M	*142	0,400000	12
			19/07/2037	1,62	1546	120	34	8959					
0049	6588	103	0600322	22/07/2011	17/12/2007	240.600,00	227.193,25	227.193,25	1,82%	M	*142	0,400000	12
			17/12/2042	1,82	2138	383	058	16705					
0049	6588	103	0600328	22/07/2011	11/04/2008	202.424,00	193.259,41	193.259,41	1,95%	M	*142	0,400000	12
			11/04/2048	1,95	1288	204	66	15312					
0049	6588	103	0600348	22/07/2011	25/02/2010	133.500,00	129.740,63	129.740,63	1,94%	M	*142	0,400000	12
			25/02/2045	1,94	1996	428	82	19127					
0049	6589	103	0600399	22/07/2011	9/03/2010	132.222,66	129.108,75	129.108,75	1,92%	M	*142	0,400000	12
			9/03/2050	1,92	1922	1581	163	87341					
0049	6589	103	0600400	22/07/2011	18/05/2010	129.000,00	126.534,79	126.534,79	2,11%	M	*142	0,400000	12
			18/05/2050	2,11	1566	471	203	13830					
0049	6589	103	0600401	22/07/2011	19/05/2010	129.000,00	124.449,71	124.449,71	2,11%	M	*142	0,400000	12
			19/05/2035	2,11	1722	664	138	38248					
0049	6589	103	0600402	22/07/2011	21/05/2010	162.000,00	158.519,90	158.519,90	2,11%	M	*142	0,400000	12
			21/05/2045	2,11	1632	1631	97	23043					
0049	6589	103	0600403	22/07/2011	28/05/2010	129.000,00	124.449,71	124.449,71	2,11%	M	*142	0,400000	12
			28/05/2035	2,11	1308	250	85	17421					
0049	6589	103	0600404	22/07/2011	23/06/2010	180.000,00	176.445,34	176.445,34	2,04%	M	*142	0,400000	12
			23/06/2045	2,04	1547	546	154	25389					
0049	6589	103	0600406	22/07/2011	28/12/2010	275.904,00	273.525,99	273.525,99	1,94%	M	*	1,941000	12
			28/12/2049	1,94	1749	691	111	39323					
0049	6590	103	0600616	22/07/2011	14/01/2010	351.600,00	343.401,26	343.401,26	1,89%	M	*142	0,400000	12
			14/01/2050	1,89	2684	1064	57	77345					
0049	6590	103	0600619	22/07/2011	6/04/2010	192.600,00	187.023,06	187.023,06	1,95%	M	*142	0,400000	12
			6/04/2040	1,95	2814	241	116	16591					
0049	6590	103	0600621	22/07/2011	29/04/2010	268.900,00	264.178,85	264.178,85	1,95%	M	*142	0,400000	12
			29/04/2050	1,95	3004	116	180	10564					
0049	6590	103	0600622	22/07/2011	6/05/2010	250.000,00	245.635,56	245.635,56	2,11%	M	*142	0,400000	12
			6/05/2050	2,11	2815	242	58	16646					
0049	6590	103	0600627	22/07/2011	7/06/2010	190.000,00	186.953,10	186.953,10	2,32%	M	*142	0,400000	12
			7/06/2050	2,32	2723	1103	124	79132					
0049	6590	103	0600628	22/07/2011	11/06/2010	195.000,00	188.135,98	188.135,98	2,32%	M	*142	0,400000	12
			11/08/2044	2,32	3108	597	36	37007					
0049	6590	103	0600630	22/07/2011	11/06/2010	262.850,00	256.372,58	256.372,58	2,32%	M	*142	0,400000	12
			11/06/2040	2,32	3014	117	55	10664					
0049	6590	103	0600633	22/07/2011	22/06/2010	160.000,00	156.372,35	156.372,35	2,50%	M	*142	0,400000	12
			22/06/2040	2,50	3049	551	72	48843					
0049	6590	103	0600634	22/07/2011	4/08/2010	119.000,00	117.027,12	117.027,12	2,50%	M	*	2,500000	12
			4/08/2045	2,50	1253	588	43	55383					
0049	6590	103	0600636	22/07/2011	22/09/2010	275.000,00	271.969,07	271.969,07	2,50%	M	*	2,500000	12

0017000QI 90001. TXT

22/09/2050	2,50	3004	116	198	10582							
0049 6590 103 0600637 22/07/2011 23/09/2010	124.200,00	122.606,01	122.606,01	1,82%	M	*142	0,400000	12				
1/10/2050	1,82	1946	878	106	64899							
0049 6590 103 0600639 22/07/2011 20/10/2010	412.900,00	408.859,10	408.859,10	2,50%	M	*	2,500000	12				
20/10/2050	2,50	3012	557	45	52242							
0049 6590 103 0600641 22/07/2011 18/11/2010	210.400,00	208.340,89	208.340,89	2,50%	M	*	2,500000	12				
18/11/2050	2,50	3170	261	194	19942							
0049 6590 103 0600642 22/07/2011 24/11/2010	150.000,00	148.716,88	148.716,88	2,50%	M	*	2,500000	12				
1/12/2050	2,50	2205	585	62	52968							
0049 6590 103 0600643 22/07/2011 17/12/2010	122.000,00	120.956,44	120.956,44	2,50%	M	*	2,500000	12				
17/12/2050	2,50	1171	449	157	28856							
0049 6590 103 0600644 22/07/2011 27/12/2010	169.000,00	169.000,00	169.000,00	2,50%	M	*	2,500000	12				
27/12/2050	2,50	2956	233	151	19091							
0049 6591 103 0600178 22/07/2011 22/04/2008	174.000,00	166.465,62	166.465,62	1,95%	M	*142	0,400000	12				
22/04/2048	1,95	1977	1173	41	66830							
0049 6591 103 0600190 22/07/2011 11/01/2010	334.000,00	323.023,51	323.023,51	1,89%	M	*142	0,400000	12				
11/01/2044	1,89	1971	1167	112	66525							
0049 6591 103 0600194 22/07/2011 27/05/2010	319.500,00	310.518,31	310.518,31	2,11%	M	*142	0,400000	12				
27/05/2040	2,11	559	459	36	30007							
0049 6591 103 0600199 22/07/2011 14/10/2010	195.000,00	191.309,44	191.309,44	1,82%	M	*142	0,400000	12				
14/10/2040	1,82	2242	1443	0179	84311							
0049 6591 103 0600201 22/07/2011 10/12/2010	221.400,00	219.251,20	219.251,20	1,94%	M	*142	0,400000	12				
10/12/2050	1,94	1752	156	82	8908							
0049 6591 103 0600202 22/07/2011 20/12/2010	190.000,00	187.654,41	187.654,41	1,94%	M	*	1,941000	12				
20/12/2040	1,94	1668	220	173	16813							
0049 6591 103 0600204 22/07/2011 30/12/2010	170.000,00	168.074,00	168.074,00	1,94%	M	*	1,941000	12				
30/12/2042	1,94	2225	1421	13	83221							
0049 6591 103 0600206 22/07/2011 30/12/2010	150.000,00	146.719,49	146.719,49	1,94%	M	*	1,941000	12				
30/12/2029	1,94	1935	1131	171	64882							
0049 6592 103 0600225 22/07/2011 28/05/2010	248.000,00	232.288,33	232.288,33	2,11%	M	*142	0,400000	12				
28/05/2045	2,11	2439	983	223	51403							
0049 6592 103 0600229 22/07/2011 22/12/2010	195.000,00	193.044,16	193.044,16	1,94%	M	*	1,941000	12				
22/12/2045	1,94	2586	811	135	41672							
0049 6593 103 0600028 22/07/2011 2/11/2004	156.000,00	142.191,82	142.191,82	2,17%	M	*142	0,750000	12				
2/11/2034	2,17	001423	000102	000167	1							
0049 6593 103 0600140 22/07/2011 17/09/2007	260.000,00	247.422,79	247.422,79	1,68%	M	*142	0,400000	12				
17/09/2047	1,68	1785	385	75	37477							
0049 6593 103 0600168 22/07/2011 1/10/2008	128.000,00	123.143,95	123.143,95	1,77%	M	*142	0,400000	12				
1/10/2048	1,77	2152	97	218	7987							
0049 6593 103 0600182 22/07/2011 19/01/2010	178.000,00	173.558,59	173.558,59	1,89%	M	*142	0,400000	12				
19/01/2050	1,89	2092	692	151	67100							
0049 6593 103 0600183 22/07/2011 20/01/2010	118.000,00	114.471,76	114.471,76	1,89%	M	*142	0,400000	12				
20/01/2045	1,89	2226	49	119	3104							

Santander de Ti tul i zaci ón, SGFT, S. A.

FECHA : 21/07/11

HORA : 11:26:06

SALL03

CREDI TO

PAGI NA: 186

FONDO DE TITULIZACION DE ACTIVOS FTH: SAN.

HI POTE CARI O 7

PRESTAMOS:

(13)	(1)	(14)	(15)	(2)	(3)	(4)	(5)	(6)	(7)	(8)	(9)	(10)	(11)	(12)
				(16)	(17)									
0049 6593	103	0600187	22/07/2011	5/05/2010	180.500,00	175.251,67	175.251,67	2,59% M	*S30		0,600000	12		
5/05/2040		2,59 2542		346	211	33614								
0049 6593	103	0600188	22/07/2011	19/05/2010	340.000,00	331.221,74	331.221,74	2,32% M	*142		0,400000	12		
5/06/2042		2,32 2492		133	81	9532								
0049 6593	103	0600206	22/07/2011	30/12/2010	250.000,00	244.837,21	244.837,21	1,90% M	*		1,900000	12		
30/12/2030		1,90 2209		809	196	76574								
0049 6594	103	0600092	22/07/2011	22/04/2010	252.000,00	247.781,51	247.781,51	1,95% M	*142		0,400000	12		
22/04/2050		1,95 1811		18	177	1301								
0049 6594	103	0600095	22/07/2011	3/12/2010	150.000,00	148.573,45	148.573,45	3,00% M	*		3,000000	12		
3/12/2045		3,00 1867		1086	26	70022								
0049 6594	103	0600096	22/07/2011	30/12/2010	265.000,00	262.731,34	262.731,34	2,75% M	*		2,750000	12		
30/12/2045		2,75 2781		547	10	28022								
0049 6595	103	0600174	22/07/2011	25/01/2008	116.587,25	108.790,58	108.790,58	1,89% M	*142		0,400000	12		
25/01/2038		1,89 1284		292	72	15219								
0049 6595	103	0600188	22/07/2011	4/03/2010	288.000,00	281.217,53	281.217,53	1,92% M	*142		0,400000	12		
4/03/2050		1,92 1231		1168	170	34150								
0049 6595	103	0600190	22/07/2011	16/06/2010	142.000,00	139.288,29	139.288,29	2,32% M	*142		0,400000	12		
16/06/2050		2,32 2474		2474	53	111645								
0049 6596	103	0600265	22/07/2011	4/06/2009	150.000,00	144.613,90	144.613,90	2,32% M	*142		0,400000	12		
4/06/2049		2,32 2261		1146	18	83855								
0049 6596	103	0600273	22/07/2011	21/05/2010	195.621,34	190.122,08	190.122,08	2,11% M	*142		0,400000	12		
21/05/2040		2,11 1785		362	75	14241								
0049 6596	103	0600274	22/07/2011	25/05/2010	290.000,00	284.417,31	284.417,31	2,11% M	*142		0,400000	12		
25/05/2050		2,11 1418		213	198	15551								
0049 6596	103	0600275	22/07/2011	25/06/2010	189.500,00	186.125,91	186.125,91	1,64% M	*142		0,400000	12		
25/06/2050		1,64 1281		312	5	13619								
0049 6596	103	0600276	22/07/2011	1/07/2010	400.000,00	392.877,82	392.877,82	1,64% M	*142		0,400000	12		
1/07/2050		1,64 628		621	72	31655								
0049 6597	103	0600441	22/07/2011	5/03/2010	191.000,00	185.612,52	185.612,52	1,92% M	*142		0,400000	12		
5/03/2045		1,92 1679		194	119	13574								
0049 6597	103	0600442	22/07/2011	14/05/2010	163.300,00	156.296,04	156.296,04	2,11% M	*142		0,400000	12		
14/05/2045		2,11 2629		1009	176	75902								
0049 6597	103	0600445	22/07/2011	2/11/2010	135.000,00	133.149,56	133.149,56	1,82% M	*142		0,400000	12		
2/11/2045		1,82 3660		954	146	64058								
0049 6597	103	0600447	22/07/2011	25/11/2010	120.000,00	118.257,44	118.257,44	1,89% M	*142		0,400000	12		
25/11/2040		1,89 1568		284	179	22892								

0017000QI 90001. TXT

0049	6597	103	0600450	22/07/2011	28/12/2010	78.500,00	77.274,05	77.274,05	1,94%	M	*	1,941000	12
			28/12/2035	1,94	1335	905	13	53912					
0049	6607	103	0607140	22/07/2011	5/12/2006	817.500,00	773.643,67	773.643,67	1,92%	M	*142	0,500000	12
			5/12/2036	1,92	2583	2583	139	25032					
0049	6607	103	0607148	22/07/2011	21/09/2007	282.500,24	270.442,47	270.442,47	2,13%	M	*142	0,850000	12
			21/09/2047	2,13	2078	2078	1	122472					
0049	6607	103	0607215	22/07/2011	10/02/2010	185.000,00	181.773,05	181.773,05	1,94%	M	*142	0,400000	12
			10/02/2050	1,94	1601	174	184	6701					
0049	6607	103	0607216	22/07/2011	9/03/2010	468.000,00	457.241,43	457.241,43	1,91%	M	*142	0,390000	12
			9/03/2047	1,91	237	230	155	15181					
0049	6607	103	0607217	22/07/2011	14/04/2010	385.000,00	371.052,74	371.052,74	1,95%	M	*142	0,400000	12
			30/04/2036	1,95	1030	524	5	25735					
0049	6607	103	0607230	22/07/2011	14/12/2010	197.800,00	195.772,02	195.772,02	0,97%	M	*S33	0,000000	12
			30/12/2050	0,97	2200	697	191	33683					
0049	6607	103	0607233	22/07/2011	23/12/2010	258.800,00	256.146,58	256.146,58	0,97%	M	*S33	0,000000	12
			30/12/2050	0,97	1717	499	213	33618					
0049	6608	103	0600420	22/07/2011	19/04/2007	120.000,00	115.826,22	115.826,22	2,30%	M	*142	0,750000	12
			19/04/2037	2,30	3254	352	207	23956					
0049	6608	103	0600421	22/07/2011	27/04/2007	115.000,00	111.172,81	111.172,81	2,30%	M	*142	0,750000	12
			27/04/2037	2,30		92	175	7586					
0049	6608	103	0600433	22/07/2011	9/08/2007	119.000,00	107.651,10	107.651,10	1,74%	M	*142	0,500000	12
			9/08/2037	1,74	1535	232	153	20566					
0049	6608	103	0600434	22/07/2011	21/08/2007	82.500,00	80.178,82	80.178,82	2,24%	M	*142	1,000000	12
			21/08/2037	2,24				25986					
0049	6608	103	0600439	22/07/2011	5/10/2007	161.000,00	154.066,97	154.066,97	2,22%	M	*142	0,850000	12
			5/10/2047	2,22	2175	42		3501					
0049	6608	103	0600445	22/07/2011	4/03/2008	193.000,00	185.341,16	185.341,16	2,37%	M	*142	0,850000	12
			4/03/2048	2,37				20782					
0049	6608	103	0600449	22/07/2011	9/05/2008	254.000,00	237.551,07	237.551,07	2,11%	M	*142	0,400000	12
			9/05/2038	2,11	1205	449	225	23240					
0049	6608	103	0600452	22/07/2011	3/07/2008	192.000,00	179.928,70	179.928,70	1,82%	M	*142	0,600000	12
			3/07/2038	1,82	1095	561	57	48097					
0049	6608	103	0600506	22/07/2011	29/12/2010	146.000,00	144.802,29	144.802,29	2,00%	M	*	2,000000	12
			29/12/2050	2,00	1625	714	163	67332					
0049	6609	103	0600415	22/07/2011	4/11/2010	113.000,00	111.623,46	111.623,46	3,75%	M	*	3,750000	12
			5/11/2040	3,75	2174	50	56	2683					
0049	6610	103	0609560	22/07/2011	31/12/2003	225.380,00	189.207,20	189.207,20	2,17%	M	*142	0,750000	12
			31/12/2033	2,17	002575	000813	000090	1					
0049	6610	103	0609715	22/07/2011	14/11/2006	108.000,00	108.000,00	108.000,00	2,57%	M	*142	1,150000	12
			14/11/2041	2,57	1177	90	102	12787					
0049	6610	103	0609722	22/07/2011	25/04/2007	199.602,00	183.210,81	183.210,81	2,30%	M	*142	0,750000	12
			25/04/2037	2,30		769	73	47659					
0049	6610	103	0609733	22/07/2011	12/06/2007	35.292,00	32.567,66	32.567,66	3,17%	M	*142	1,250000	12
			12/06/2037	3,17	1375	1363	33	125812					
0049	6610	103	0609735	22/07/2011	27/06/2007	199.000,00	193.023,26	193.023,26	2,21%	M	*142	1,000000	12
			27/06/2037	2,21	1968	361	147	22009					
0049	6610	103	0609806	22/07/2011	10/06/2010	95.000,00	92.355,71	92.355,71	2,87%	M	*142	0,950000	12

0017000QI 90001. TXT

10/06/2035	2,87	805	141	2	50341								
0049 6610 103 0609814 22/07/2011 16/09/2010	180.000,00	176.876,22	176.876,22	3,00%	M	*	3,000000	12					
16/09/2040	3,00	966	166	48	15686								
0049 6611 103 0770570 22/07/2011 22/05/2007	400.168,50	372.379,33	372.379,33	2,67%	M	*142	0,750000	12					
18/06/2037	2,67	1137	567	195	30532								
0049 6612 103 0601198 22/07/2011 8/07/2005	179.620,00	173.482,37	173.482,37	1,87%	M	*142	0,650000	12					
8/07/2035	1,87	1839	135	187	10560								
0049 6612 103 0601227 22/07/2011 4/02/2010	175.000,00	168.609,03	168.609,03	1,94%	M	*142	0,400000	12					
4/02/2040	1,94	2090	314	46	14049								
0049 6612 103 0601232 22/07/2011 13/04/2010	217.500,00	212.682,33	212.682,33	1,95%	M	*142	0,400000	12					
13/04/2050	1,95	2032	2032	207	81958								
0049 6612 103 0601234 22/07/2011 14/05/2010	270.000,00	264.436,43	264.436,43	2,11%	M	*142	0,400000	12					
14/05/2050	2,11	2024	1288	97	75522								

Santander de Titulización, SGFT, S.A.

FECHA : 21/07/11

SALLO3

HORA : 11:26:06

CREDITO

PAGINA: 187

LISTADO DE DERECHOS DE

HIPOTECARIO 7

FONDO DE TITULIZACION DE ACTIVOS FTH: SAN.

PRESTAMOS:

(13)	(1) (14)	(15)	(2) (16)	(3) (17)	(4)	(5)	(6)	(7)	(8)	(9)	(10)	(11)	(12)
0049 6612 103 0601245 22/07/2011 28/10/2010	261.000,00	258.024,08	258.024,08	1,82%	M	*142	0,400000	12					
28/10/2050	1,82	2049	2049	187	44876								
0049 6612 103 0601249 22/07/2011 28/12/2010	240.000,00	236.251,85	236.251,85	1,94%	M	*142	0,400000	12					
28/12/2035	1,94	1583	74	9454									
0049 6613 103 0600251 22/07/2011 11/12/2006	180.000,00	169.601,06	169.601,06	2,17%	M	*142	0,750000	12					
11/12/2036	2,17	959	250	1	15201								
0049 6613 103 0600255 22/07/2011 29/03/2007	77.478,00	72.275,19	72.275,19	2,27%	M	*142	0,750000	12					
29/03/2037	2,27	1342	467	160	34498								
0049 6613 103 0600283 22/07/2011 4/02/2008	95.844,04	88.955,12	88.955,12	2,39%	M	*142	0,850000	12					
4/02/2033	2,39	881	38	52	3517								
0049 6613 103 0600284 22/07/2011 9/03/2006	120.000,00	107.826,88	107.826,88	2,27%	M	*142	0,750000	12					
9/03/2036	2,27	001478	000057	000195	1								
0049 6613 103 0600291 22/07/2011 19/03/2008	80.000,00	74.803,67	74.803,67	2,17%	M	*142	0,650000	12					
19/03/2038	2,17	1568	602	106	41270								
0049 6614 103 0600193 22/07/2011 23/12/2010	100.000,00	98.531,13	98.531,13	2,40%	M	*	2,400000	12					
23/12/2035	2,40	255	255	132	17623								
0049 6615 103 0600473 22/07/2011 28/06/2007	139.600,00	132.293,86	132.293,86	1,61%	M	*142	0,400000	12					
28/06/2047	1,61	913	913	50	13005								
0049 6615 103 0600479 22/07/2011 28/08/2007	298.500,00	289.704,01	289.704,01	2,03%	M	*142	0,750000	12					

0017000QI 90001. TXT

3/09/2037	2,03	1928	892	161	35341							
0049 6615 103 0600482 22/07/2011 16/11/2007	176.593,00	170.492,29	170.492,29	2,17%	M	*142	0,750000	12				
1/02/2040	2,17	1776	173	24	15408							
0049 6615 103 0600499 22/07/2011 6/05/2009	116.144,00	111.193,25	111.193,25	1,25%	M	*S33	0,000000	12				
30/05/2049	1,25	1774	171	143	15208							
0049 6622 103 0603668 22/07/2011 26/10/2001	300.500,00	235.712,56	235.712,56	2,05%	M	*142	0,500000	12				
26/10/2026	2,05	2877	1178	177	60707							
0049 6622 103 0607208 22/07/2011 28/05/2007	214.737,50	207.646,21	207.646,21	2,46%	M	*142	0,750000	12				
28/05/2037	2,46	4317	195	118	12081							
0049 6622 103 0607215 22/07/2011 28/06/2007	275.492,50	266.687,27	266.687,27	1,96%	M	*142	0,750000	12				
28/06/2037	1,96	3138	1417	25	31698							
0049 6622 103 0607238 22/07/2011 21/12/2007	135.000,00	129.562,14	129.562,14	2,92%	M	*142	1,500000	12				
21/12/2038	2,92	1820	170	179	19804							
0049 6622 103 0607240 22/07/2011 9/01/2008	180.000,00	173.739,83	173.739,83	2,34%	M	*142	0,850000	12				
9/01/2048	2,34	2259	156	180	11702							
0049 6622 103 0607290 22/07/2011 21/05/2009	285.734,68	264.611,70	264.611,70	1,25%	M	*S33	0,000000	12				
30/05/2034	1,25	3058	-	52	84910							
0049 6622 103 0607320 22/07/2011 25/09/2009	54.458,00	49.461,41	49.461,41	2,78%	M	*142	1,500000	12				
25/09/2024	2,78	1311	234		245142							
0049 6622 103 0607367 22/07/2011 13/05/2010	240.000,00	222.417,26	222.417,26	1,25%	M	*S33	0,000000	12				
13/05/2025	1,25	1604	522	61	23540							
0049 6622 103 0607372 22/07/2011 1/06/2010	200.000,00	194.382,23	194.382,23	2,31%	M	*142	0,390000	12				
1/06/2040	2,31	2628	948	45	28377							
0049 6622 103 0607376 22/07/2011 24/06/2010	105.000,00	103.130,44	103.130,44	1,64%	M	*142	0,400000	12				
24/06/2050	1,64	3354	1611	191	75995							
0049 6622 103 0607382 22/07/2011 30/06/2010	675.000,00	653.000,01	653.000,01	1,64%	M	*142	0,400000	12				
30/06/2035	1,64	3001	1293	162	63410							
0049 6622 103 0607384 22/07/2011 23/07/2010	424.800,00	410.698,63	410.698,63	0,81%	M	*S33	0,000000	12				
23/07/2035	0,81	1042	535	73	26244							
0049 6623 103 0602229 22/07/2011 20/06/2007	108.098,50	104.643,68	104.643,68	1,96%	M	*142	0,750000	12				
20/06/2037	1,96				15931							
0049 6623 103 0602230 22/07/2011 27/06/2007	186.000,00	179.810,92	179.810,92	1,97%	M	*142	0,750000	12				
7/06/2037	1,97	3744	562	193	37063							
0049 6623 103 0602335 22/07/2011 11/03/2010	117.000,00	114.109,81	114.109,81	3,02%	M	*142	1,500000	12				
11/03/2040	3,02	3970	1373	113	19983							
0049 6623 103 0602336 22/07/2011 29/04/2010	258.000,00	251.258,36	251.258,36	1,95%	M	*142	0,400000	12				
29/04/2040	1,95	6119	481	157	26669							
0049 6625 103 0601898 22/07/2011 1/04/2008	205.000,00	191.498,95	191.498,95	2,35%	M	*142	0,800000	12				
1/04/2038	2,35	1284	272	166	11160							
0049 6625 103 0601912 22/07/2011 13/09/2010	215.000,00	212.864,19	212.864,19	3,40%	M	*	3,400000	12				
13/09/2050	3,40	3326		85	2424							
0049 6625 103 0601915 22/07/2011 20/12/2010	300.000,00	297.024,95	297.024,95	2,00%	M	*	2,000000	12				
20/12/2045	2,00	2706	453	50	45641							
0049 6626 103 0000021 22/07/2011 20/01/2006	70.000,00	66.426,66	66.426,66	3,24%	M	*142	1,750000	12				
20/01/2031	3,24	702	27	81	2963							
0049 6635 103 0000066 22/07/2011 17/12/2010	149.638,00	147.481,07	147.481,07	1,94%	M	*142	0,400000	12				
17/12/2040	1,94	1433	751	100	42449							

0017000QI 90001. TXT

0049	6637	103	0000051	22/07/2011	20/07/2007	145.107,00	139.338,60	139.338,60	1,97%	M	*142	0,750000	12
	20/07/2047		1,97 920		121 224	10736							
0049	6650	103	0000038	22/07/2011	29/01/2010	135.000,00	131.787,00	131.787,00	1,89%	M	*142	0,400000	12
	29/01/2050		1,89 1646		1207 5	109022							
0049	6660	103	0621916	22/07/2011	28/02/2007	985.000,00	871.794,79	871.794,79	1,89%	M	*142	0,350000	12
	28/02/2032		1,89			47336							
0049	6661	103	0615930	22/07/2011	29/01/2010	162.800,00	159.069,01	159.069,01	2,24%	M	*142	0,750000	12
	29/01/2045		2,24 3180		530 144	34467							
0049	6661	103	0615932	22/07/2011	29/01/2010	198.000,00	192.210,48	192.210,48	2,24%	M	*142	0,750000	12
	29/01/2040		2,24 3180		530 176	34499							
0049	6661	103	0615936	22/07/2011	11/02/2010	190.000,00	185.658,89	185.658,89	2,29%	M	*142	0,750000	12
	11/02/2045		2,29 3180		530 170	34493							
0049	6661	103	0615953	22/07/2011	22/12/2010	122.000,00	121.375,53	121.375,53	4,00%	M	*	4,000000	12
	22/12/2050		4,00 3028		103119 194	58590							
0049	6661	103	0615955	22/07/2011	31/12/2010	249.000,00	246.829,41	246.829,41	4,00%	M	*	4,000000	12
	31/12/2040		4,00 2802		651 35	43819							
0049	6670	103	0600323	22/07/2011	11/09/2009	122.000,00	114.715,18	114.715,18	1,68%	M	*142	0,400000	12
	11/09/2034		1,68 3031		377 199	18380							
0049	6670	103	0600334	22/07/2011	20/01/2010	156.500,00	152.583,19	152.583,19	1,89%	M	*142	0,400000	12
	20/01/2045		1,89 3706		881 88	50233							
0049	6670	103	0600335	22/07/2011	24/05/2010	175.000,00	171.840,36	171.840,36	2,11%	M	*142	0,400000	12
	24/05/2045		2,11 577		127 36464								
0049	6670	103	0600340	22/07/2011	6/07/2010	128.000,00	125.900,09	125.900,09	3,00%	M	*142	0,400000	12
	6/07/2045		3,00 34		47 2609								
0049	6670	103	0600351	22/07/2011	24/12/2010	95.000,00	94.015,73	94.015,73	3,00%	M	*	3,000000	12
	24/12/2040		3,00 2521		128 16	11195							
0049	6670	103	0600352	22/07/2011	29/12/2010	146.000,00	144.487,34	144.487,34	3,00%	M	*	3,000000	12
	29/12/2040		3,00 3522		697 188	42563							
0049	6671	103	0600189	22/07/2011	4/02/2010	283.000,00	275.947,70	275.947,70	1,94%	M	*142	0,400000	12
	4/02/2050		1,94 474		352 67	13509							

SALL03

CREDITO

HIPOTECARIO 7

FECHA : 21/07/11

HORA : 11:26:06

PAGINA: 188

LISTADO DE DERECHOS DE

FONDO DE TITULIZACION DE ACTIVOS FTH: SAN.

PRESTAMOS:

(13)	(1)	(2)	(3)	(4)	(5)	(6)	(7)	(8)	(9)	(10)	(11)	(12)	
(13)	(14)	(15)	(16)	(17)									
0049	6671	103	0600194	22/07/2011	21/06/2010	294.000,00	287.334,17	287.334,17	2,50%	M	*142	0,400000	12
	21/06/2040		2,50 1220		97 91	2349							

0017000QI 90001. TXT

0049	6676	103	0600182	22/07/2011	1/06/2010	392.600,00	385.066,24	385.066,24	2,32%	M	*142	0,400000	12
			1/06/2050	2,32	3039	1350	142	26301					
0049	6676	103	0600187	22/07/2011	16/09/2010	180.000,00	177.431,22	177.431,22	1,82%	M	*142	0,400000	12
			16/09/2050	1,82	707	707	221	27928					
0049	6677	103	0600038	22/07/2011	7/08/2007	220.000,00	208.838,16	208.838,16	1,64%	M	*142	0,400000	12
			7/08/2047	1,64	3892	558	160	24530					
0049	6677	103	0600060	22/07/2011	21/11/2007	190.000,00	181.628,76	181.628,76	1,82%	M	*142	0,400000	12
			21/11/2047	1,82	4122	713	153	30531					
0049	6677	103	0600077	22/07/2011	17/03/2010	225.000,00	220.016,30	220.016,30	1,92%	M	*142	0,400000	12
			17/03/2050	1,92	3928	579	109	30920					
0049	6677	103	0600078	22/07/2011	7/04/2010	150.000,00	145.656,58	145.656,58	1,95%	M	*142	0,400000	12
			7/04/2040	1,95	3784	1188	171	70019					
0049	6677	103	0600079	22/07/2011	21/04/2010	149.519,00	146.893,84	146.893,84	1,95%	M	*142	0,400000	12
			21/04/2050	1,95	2065	1106	83	73305					
0049	6677	103	0600080	22/07/2011	31/05/2010	284.000,00	279.459,79	279.459,79	2,50%	M	*142	0,400000	12
			31/05/2050	2,50	5581	143	134	821					
0049	6677	103	0600081	22/07/2011	29/06/2010	306.000,00	300.459,64	300.459,64	2,50%	M	*142	0,400000	12
			29/06/2045	2,50	4271	1674	102	90067					
0049	6678	103	0000005	22/07/2011	12/04/2007	114.177,50	109.204,47	109.204,47	2,30%	M	*142	0,750000	12
			12/04/2047	2,30	1599	140	7	11907					
0049	6690	103	0000055	22/07/2011	31/10/2007	142.000,00	136.088,50	136.088,50	2,22%	M	*142	0,850000	12
			31/10/2047	2,22	1250	225	22	24599					
0049	6703	103	0600161	22/07/2011	28/11/2007	259.000,00	247.549,23	247.549,23	1,82%	M	*142	0,400000	12
			28/11/2047	1,82	2073	1219	28	57711					
0049	6703	103	0600163	22/07/2011	31/01/2008	240.000,00	232.251,90	232.251,90	1,94%	M	*142	0,400000	12
			2/02/2043	1,94	880	434	44	25667					
0049	6703	103	0600174	22/07/2011	19/01/2010	160.000,00	156.221,02	156.221,02	1,89%	M	*142	0,400000	12
			19/01/2050	1,89	2044	1190	225	12042					
0049	6703	103	0600175	22/07/2011	16/04/2010	241.480,00	235.855,90	235.855,90	1,95%	M	*142	0,400000	12
			16/07/2043	1,95	760	155	2	10840					
0049	6703	103	0600176	22/07/2011	3/06/2010	305.000,00	300.597,30	300.597,30	2,32%	M	*142	0,400000	12
			3/06/2050	2,32	2213	430	111	19697					
0049	6703	103	0600177	22/07/2011	30/06/2010	346.945,00	341.830,60	341.830,60	2,50%	M	*142	0,400000	12
			30/06/2050	2,50	173	173	148	10540					
0049	6704	103	0000273	22/07/2011	2/07/2007	356.000,00	305.991,41	305.991,41	1,62%	M	*142	0,400000	12
			2/08/2035	1,62	1443	707	92	53363					
0049	6704	103	0000309	22/07/2011	19/12/2007	245.000,00	233.933,65	233.933,65	1,82%	M	*142	0,400000	12
			19/11/2047	1,82	1094	103	908	42480					
0049	6704	103	0000311	22/07/2011	11/03/2008	190.000,00	177.492,34	177.492,34	2,27%	M	*142	0,750000	12
			11/03/2038	2,27	567	43	97	3053					
0049	6704	103	0000313	22/07/2011	4/04/2008	331.000,00	316.014,15	316.014,15	1,95%	M	*142	0,400000	12
			4/04/2048	1,95	2144	1016	5	49634					
0049	6704	103	0000314	22/07/2011	29/04/2008	360.000,00	324.085,72	324.085,72	1,95%	M	*142	0,400000	12
			29/04/2031	1,95	1205	760	43	44195					
0049	6704	103	0000344	22/07/2011	4/01/2010	110.424,00	105.050,48	105.050,48	1,89%	M	*142	0,400000	12
			4/01/2035	1,89	569	77	128	6312					
0049	6704	103	0000349	22/07/2011	21/05/2010	287.000,00	278.931,90	278.931,90	2,11%	M	*142	0,400000	12

0017000QI 90001. TXT

21/05/2040	2, 11	1914	298	136	19161							
0049 6704 103	0000352	22/07/2011	11/06/2010	198.000,00	191.049,30	191.049,30	2,32% M	*142	0,400000	12		
11/06/2035	2, 32	817	719	38	7203							
0049 6704 103	0000354	22/07/2011	30/06/2010	125.973,00	121.867,33	121.867,33	1,64% M	*142	0,400000	12		
30/06/2035	1, 64	1177	1079	216	61516							
0049 6704 103	0000356	22/07/2011	8/10/2010	310.000,00	304.745,04	304.745,04	2,50% M	*	2,500000	12		
8/10/2040	2, 50	1147	1135	194	102955							
0049 6704 103	0000358	22/07/2011	18/11/2010	90.000,00	88.815,92	88.815,92	2,50% M	*	2,500000	12		
30/11/2040	2, 50	2319	67	19	6497							
0049 6704 103	0000359	22/07/2011	24/11/2010	156.000,00	153.947,54	153.947,54	2,50% M	*	2,500000	12		
24/11/2040	2, 50	1089	1028	153	20964							
0049 6704 103	0000361	22/07/2011	27/12/2010	218.348,00	216.748,69	216.748,69	2,50% M	*	2,500000	12		
27/12/2050	2, 50	2100	320	171	14395							
0049 6705 103	0600140	22/07/2011	24/02/2010	190.000,00	185.530,51	185.530,51	1,92% M	*142	0,400000	12		
1/03/2050	1, 92	3563	989	52	35802							
0049 6705 103	0600142	22/07/2011	6/05/2010	273.000,00	267.374,52	267.374,52	2,11% M	*142	0,400000	12		
6/05/2050	2, 11	3643	205	186	7418							
0049 6705 103	0600146	22/07/2011	11/06/2010	290.000,00	281.895,38	281.895,38	2,32% M	*142	0,400000	12		
11/06/2040	2, 32	3873	275	91	14200							
0049 6705 103	0600148	22/07/2011	29/06/2010	250.000,00	239.669,11	239.669,11	1,64% M	*142	0,400000	12		
29/07/2044	1, 64	3802	125	131	4696							
0049 6705 103	0600153	22/07/2011	23/12/2010	290.000,00	286.419,84	286.419,84	1,94% M	*	1,941000	12		
23/12/2040	1, 94	4036	76	199	2942							
0049 6706 103	0000058	22/07/2011	5/06/2007	277.000,00	261.969,65	261.969,65	2,32% M	*142	0,400000	12		
5/06/2047	2, 32	1504	989	164	7339							
0049 6706 103	0000061	22/07/2011	20/07/2007	150.000,00	142.354,07	142.354,07	1,62% M	*142	0,400000	12		
20/07/2047	1, 62	878	48	199	4694G2							
0049 6706 103	0000063	22/07/2011	4/09/2007	306.000,00	282.206,49	282.206,49	1,68% M	*142	0,400000	12		
4/09/2037	1, 68	1451	475	290	18544							
0049 6706 103	0000084	22/07/2011	16/11/2007	280.000,00	265.115,80	265.115,80	1,82% M	*142	0,400000	12		
16/07/2047	1, 82	2953	1851	82	108484							
0049 6706 103	0000086	22/07/2011	25/01/2008	220.000,00	194.187,22	194.187,22	1,89% M	*142	0,400000	12		
25/12/2035	1, 89	1588	276	46	22722							
0049 6706 103	0000112	22/07/2011	9/10/2009	269.227,00	260.596,10	260.596,10	1,77% M	*142	0,400000	12		
9/04/2048	1, 77	3979	254	39	8471							
0049 6706 103	0000119	22/07/2011	16/03/2010	475.000,00	413.985,14	413.985,14	1,92% M	*142	0,400000	12		
16/08/2043	1, 92	1675	38	219	1944							
0049 6706 103	0000124	22/07/2011	29/06/2010	404.000,00	396.806,56	396.806,56	1,64% M	*142	0,400000	12		
29/06/2050	1, 64	2165	458	93	32827							
0049 6706 103	0000125	22/07/2011	30/06/2010	180.000,00	176.167,01	176.167,01	1,64% M	*142	0,400000	12		
30/06/2045	1, 64	1331	1331	17	52169							
0049 6706 103	0000127	22/07/2011	7/09/2010	185.000,00	180.327,66	180.327,66	1,82% M	*142	0,400000	12		
7/09/2036	1, 82	3955	822	91	30892							
0049 6706 103	0000129	22/07/2011	8/11/2010	235.000,00	232.700,20	232.700,20	2,50% M	*	2,500000	12		
8/11/2050	2, 50	738	738	49	38668							
0049 6706 103	0000130	22/07/2011	26/11/2010	285.740,00	282.938,31	282.938,31	1,89% M	*142	0,400000	12		
26/11/2050	1, 89	3956	823	51	30966							

Santander de Titulización, SGFT, S.A.

SALL03

CREDITO

HIPOTECARIO 7

0017000QI 90001. TXT

FECHA : 21/07/11

HORA : 11:26:06

PAGINA: 189

LISTADO DE DERECHOS DE

FONDO DE TITULIZACION DE ACTIVOS FTH: SAN.

PRESTAMOS:

(13)	(1) (14)	(15)	(2) (16)	(3) (17)	(4)	(5)	(6)	(7)	(8)	(9)	(10)	(11)	(12)
0049 6706 103	0000132	22/07/2011	27/12/2010	610.000,00	604.929,49	604.929,49	1,94% M	*			1,941000	12	
27/12/2050	1,94 3263	457	220	19467									
0049 6706 103	0000133	22/07/2011	28/12/2010	197.500,00	195.858,36	195.858,36	1,94% M	*			1,941000	12	
28/12/2050	1,94 3586	331	98	15377									
0049 6706 103	0000134	22/07/2011	28/12/2010	147.500,00	146.419,61	146.419,61	2,50% M	*			2,500000	12	
28/12/2050	2,50 1352	1352	201	38528									
0049 6707 103	0600380	22/07/2011	1/06/2007	240.000,00	226.977,39	226.977,39	2,32% M	*142			0,400000	12	
1/06/2047	2,32 515	27	93	2297									
0049 6707 103	0600436	22/07/2011	29/10/2007	254.000,00	242.491,12	242.491,12	1,77% M	*142			0,400000	12	
29/10/2047	1,77 2121	67	33	5518									
0049 6707 103	0600458	22/07/2011	6/02/2008	104.500,00	99.710,03	99.710,03	2,34% M	*142			0,800000	12	
6/02/2038	2,34 2306	181	105	16738									
0049 6707 103	0600460	22/07/2011	5/03/2008	155.000,00	148.249,32	148.249,32	1,92% M	*142			0,400000	12	
5/03/2048	1,92 1927	89	55	6045									
0049 6707 103	0600461	22/07/2011	12/03/2008	125.000,00	119.483,46	119.483,46	1,92% M	*142			0,400000	12	
12/03/2048	1,92 2284	77	178	6307									
0049 6707 103	0600463	22/07/2011	25/04/2008	90.000,00	86.103,09	86.103,09	1,95% M	*142			0,400000	12	
25/04/2048	1,95 1917	90	63	8537									
0049 6707 103	0600472	22/07/2011	2/07/2009	103.000,00	97.298,99	97.298,99	2,12% M	*142			0,900000	12	
30/07/2034	2,12 1406	805	165	29805									
0049 6707 103	0600477	22/07/2011	5/03/2010	146.592,00	142.557,42	142.557,42	1,92% M	*142			0,400000	12	
5/03/2045	1,92 2346	43	162	2749									
0049 6707 103	0600483	22/07/2011	15/10/2010	211.359,30	207.359,18	207.359,18	1,82% M	*142			0,400000	12	
15/10/2040	1,82 2225	265	96	20290									
0049 6707 103	0600484	22/07/2011	22/10/2010	280.000,00	273.198,89	273.198,89	2,00% M	*			2,000000	12	
22/10/2032	2,00 1995	1330	33	84538									
0049 6707 103	0600486	22/07/2011	25/10/2010	217.220,00	214.478,36	214.478,36	2,25% M	*			2,250000	12	
25/10/2045	2,25 4014	322	178	19112									
0049 6707 103	0600487	22/07/2011	20/12/2010	120.000,00	118.591,26	118.591,26	2,25% M	*			2,250000	12	
20/12/2040	2,25 1674	136	115	10612									
0049 6708 103	0000156	22/07/2011	14/02/2008	150.000,00	139.634,98	139.634,98	1,94% M	*142			0,400000	12	
14/02/2038	1,94 1308	500	190	37572									

0017000QI 90001. TXT

0049 6708 103 0000168 22/07/2011 24/08/2010	210.720,00	205.610,72	205.610,72	1,77% M *	1,773000	12
24/08/2037	1,77 835 58 74 5245					
0049 6708 103 0000170 22/07/2011 28/09/2010	180.000,00	174.365,63	174.365,63	1,82% M *	1,821000	12
28/09/2030	1,82 1146 436 60 20477					
0049 6708 103 0000171 22/07/2011 1/10/2010	99.950,00	98.137,80	98.137,80	1,82% M *142	0,400000	12
1/10/2041	1,82 1468 1043 203 36030					
0049 6709 103 0000297 22/07/2011 19/01/2010	310.000,00	302.264,92	302.264,92	1,89% M *142	0,400000	12
19/01/2050	1,89 3992 697 42 44389					
0049 6709 103 0000300 22/07/2011 23/06/2010	240.000,00	236.256,66	236.256,66	2,25% M *142	0,400000	12
23/06/2050	2,25 4417 1084 48					
0049 6710 103 0000405 22/07/2011 4/12/2007	183.500,00	175.355,76	175.355,76	1,82% M *142	0,400000	12
4/12/2047	1,82 1580 516 28 40269					
0049 6710 103 0000425 22/07/2011 6/05/2008	228.500,00	215.867,53	215.867,53	2,11% M *142	0,400000	12
6/05/2043	2,11 1416 542 91 33338					
0049 6710 103 0000449 22/07/2011 26/03/2010	155.752,00	151.093,13	151.093,13	1,92% M *142	0,400000	12
26/03/2040	1,92 1658 52 193 2443					
0049 6710 103 0000452 22/07/2011 20/05/2010	150.000,00	146.902,79	146.902,79	2,11% M *142	0,400000	12
20/05/2045	2,11 1986 160 78 10246					
0049 6710 103 0000455 22/07/2011 22/07/2010	130.000,00	128.143,14	128.143,14	2,25% M *142	0,400000	12
22/07/2050	2,25 722 218 99 15525					
0049 6710 103 0000456 22/07/2011 2/07/2010	242.000,00	238.225,52	238.225,52	2,25% M *142	0,400000	12
2/07/2050	2,25 1879 1144 209 60102					
0049 6710 103 0000457 22/07/2011 9/07/2010	120.000,00	116.382,66	116.382,66	2,25% M *142	0,400000	12
9/07/2035	2,25 2092 1357 70 6641					
0049 6710 103 0000463 22/07/2011 3/11/2010	128.000,00	126.384,46	126.384,46	2,25% M *	2,250000	12
3/11/2045	2,25 1160 139 220 5397					
0049 6711 103 0000824 22/07/2011 2/08/2007	211.000,00	200.294,86	200.294,86	1,64% M *142	0,400000	12
2/08/2047	1,64 1602 336 100 16063					
0049 6711 103 0000845 22/07/2011 3/10/2007	190.000,00	175.660,04	175.660,04	1,77% M *142	0,400000	12
3/10/2037	1,77 2037 60 64 3254					
0049 6711 103 0000900 22/07/2011 24/01/2008	204.442,40	196.017,00	196.017,00	1,89% M *142	0,400000	12
24/01/2048	1,89 2450 0174 0217 8897					
0049 6711 103 0000911 22/07/2011 7/04/2008	150.000,00	139.357,94	139.357,94	1,95% M *142	0,400000	12
7/04/2038	1,95 3384 447 161 20951					
0049 6711 103 0000918 22/07/2011 5/05/2009	191.000,00	184.796,73	184.796,73	2,11% M *142	0,400000	12
30/05/2049	2,11 1754 367 13 117499					
0049 6711 103 0000939 22/07/2011 23/03/2010	162.000,00	156.998,55	156.998,55	1,92% M *142	0,400000	12
23/03/2040	1,92 3438 610 206 3048					
0049 6711 103 0000946 22/07/2011 26/05/2010	195.000,00	184.148,33	184.148,33	2,11% M *142	0,400000	12
26/05/2027	2,11 2129 457 53 20894					
0049 6711 103 0000948 22/07/2011 24/06/2010	136.200,00	130.689,45	130.689,45	2,15% M *142	0,400000	12
24/06/2030	2,15 658 658 246 51552					
0049 6711 103 0000949 22/07/2011 30/06/2010	110.546,47	107.674,09	107.674,09	1,64% M *142	0,400000	12
30/06/2040	1,64 902 406 190 35666					
0049 6711 103 0000952 22/07/2011 30/07/2010	204.345,00	200.382,77	200.382,77	1,68% M *142	0,400000	12
10/08/2045	1,68 2208 0972 11 40232					
0049 6711 103 0000953 22/07/2011 13/08/2010	149.240,00	146.604,04	146.604,04	2,17% M *142	0,800000	12

0017000QI 90001. TXT

13/08/2045	2,17	1372	1006	13	27210								
0049 6711 103 0000954 22/07/2011	31/08/2010	150.000,00	147.125,12	147.125,12	2,40%	M	*	2,400000	12				
1/09/2040	2,40	2336	298	85	24931								
0049 6711 103 0000957 22/07/2011	28/10/2010	250.000,00	247.380,87	247.380,87	2,20%	M	*	2,200000	12				
28/10/2050	2,20	2252	249	74	10820								
0049 6711 103 0000960 22/07/2011	24/11/2010	390.000,00	386.176,00	386.176,00	1,89%	M	*142	0,400000	12				
24/11/2050	1,89	1833	1833	159	87781								
0049 6711 103 0000961 22/07/2011	22/12/2010	168.000,00	165.926,02	165.926,02	1,94%	M	*	1,941000	12				
22/12/2040	1,94	523	1403	152	22324								
0049 6712 103 0000325 22/07/2011	15/06/2007	208.900,00	197.675,60	197.675,60	2,32%	M	*142	0,400000	12				
15/06/2047	2,32	1598	278	187	13176								
0049 6712 103 0000371 22/07/2011	6/03/2008	184.200,00	176.177,75	176.177,75	1,92%	M	*142	0,400000	12				
6/03/2048	1,92	2125	1368	22	66110								
0049 6712 103 0000375 22/07/2011	16/04/2008	150.000,00	141.585,52	141.585,52	1,95%	M	*142	0,400000	12				
16/04/2043	1,95	1340	1340	123	57892								
0049 6712 103 0000379 22/07/2011	3/06/2009	180.000,00	170.819,95	170.819,95	1,61%	M	*142	0,400000	12				
30/06/2039	1,61	1880	1088	201	49647								

Santander de Titulización, SGFT, S. A.

FECHA : 21/07/11

SALLO3

HORA : 11:26:06

CREDITO

PAGINA: 190

LISTADO DE DERECHOS DE

HIPOTECARIO 7

FONDO DE TITULIZACION DE ACTIVOS FTH: SAN.

PRESTAMOS:

(13)	(1) (14)	(15)	(2) (16)	(3) (17)	(4)	(5)	(6)	(7)	(8)	(9)	(10)	(11)	(12)
0049 6712 103 0000403 22/07/2011	10/05/2010	165.000,00	161.949,83	161.949,83	2,11%	M	*142	0,400000	12				
10/05/2050	2,11	1730	672	171	38486								
0049 6712 103 0000405 22/07/2011	17/06/2010	151.000,00	146.991,75	146.991,75	2,32%	M	*142	0,400000	12				
17/06/2040	2,32	2535	1778	21	79586								
0049 6712 103 0000413 22/07/2011	29/07/2010	180.115,00	177.394,77	177.394,77	2,00%	M	*	2,000000	12				
2/08/2050	2,00	1778	534	219	30782								
0049 6712 103 0000414 22/07/2011	29/07/2010	100.000,00	98.342,07	98.342,07	2,50%	M	*	2,500000	12				
29/07/2045	2,50	1674	673	201	3185								
0049 6712 103 0000415 22/07/2011	7/09/2010	135.227,00	133.190,91	133.190,91	2,50%	M	*	2,500000	12				
14/09/2045	2,50	254	1474	109	62503								
0049 6712 103 0000416 22/07/2011	28/10/2010	164.000,00	162.028,69	162.028,69	2,50%	M	*	2,500000	12				
5/11/2045	2,50	2356	1599	1	74352								
0049 6712 103 0000420 22/07/2011	17/12/2010	162.273,00	154.533,81	154.533,81	2,00%	M	*	2,000000	12				
17/12/2021	2,00	1589	588	45	7790								
0049 6712 103 0000421 22/07/2011	17/12/2010	224.000,00	220.208,75	220.208,75	2,50%	M	*	2,500000	12				

0017000QI 90001. TXT

17/12/2035	2,50	1707	466	74	27603							
0049 6714 103 0000830	22/07/2011	10/03/2010	237.700,00	229.579,02	229.579,02	1,92%	M	*142	0,400000	12		
10/03/2040	1,92	1768	116	211	6289							
0049 6714 103 0000835	22/07/2011	4/05/2010	120.000,00	117.695,84	117.695,84	2,11%	M	*142	0,400000	12		
4/05/2050	2,11	173	141	13062								
0049 6714 103 0000837	22/07/2011	30/06/2010	124.262,52	121.208,39	121.208,39	2,00%	M	*142	0,400000	12		
30/06/2040	2,00	406	196	35670								
0049 6714 103 0000842	22/07/2011	23/12/2010	110.000,00	108.909,18	108.909,18	2,00%	M	*	2,000000	12		
23/12/2045	2,00	2260	273	199	20763							
0049 6714 103 0000843	22/07/2011	24/12/2010	115.000,00	114.056,64	114.056,64	2,00%	M	*	2,000000	12		
24/12/2050	2,00	1758	48	52	3381							
0049 6715 103 0000183	22/07/2011	27/01/2010	195.000,00	190.134,41	190.134,41	1,89%	M	*142	0,400000	12		
27/01/2050	1,89	2746	111	31	7952							
0049 6715 103 0000185	22/07/2011	9/02/2010	128.000,00	120.537,52	120.537,52	1,94%	M	*142	0,400000	12		
9/02/2043	1,94	2724	194	122	14182							
0049 6715 103 0000188	22/07/2011	19/02/2010	116.000,00	113.634,34	113.634,34	1,94%	M	*142	0,400000	12		
19/02/2050	1,94	2634	119	192	15510							
0049 6715 103 0000190	22/07/2011	27/04/2010	182.970,00	179.174,54	179.174,54	1,95%	M	*142	0,400000	12		
27/04/2050	1,95	2713	106	75	7802							
0049 6715 103 0000191	22/07/2011	12/05/2010	175.000,00	169.724,55	169.724,55	2,11%	M	*142	0,400000	12		
12/05/2040	2,11	1658	127	219	9598							
0049 6715 103 0000192	22/07/2011	16/06/2010	185.000,00	182.033,31	182.033,31	2,32%	M	*142	0,400000	12		
16/06/2050	2,32	1700	205	109	14183							
0049 6715 103 0000194	22/07/2011	25/06/2010	215.000,00	211.454,79	211.454,79	2,00%	M	*142	0,400000	12		
25/06/2050	2,00	2746	111	121	7970							
0049 6715 103 0000195	22/07/2011	29/06/2010	160.000,00	157.641,41	157.641,41	2,50%	M	*142	0,400000	12		
29/06/2050	2,50	2558	105	41	14919							
0049 6715 103 0000196	22/07/2011	9/07/2010	325.000,00	320.209,09	320.209,09	2,50%	M	*142	0,400000	12		
9/07/2050	2,50	1319	1130	115	48575							
0049 6715 103 0000202	22/07/2011	16/12/2010	179.000,00	177.468,78	177.468,78	2,50%	M	*	2,500000	12		
16/12/2050	2,50	2679	187	131	14042							
0049 6715 103 0000204	22/07/2011	23/12/2010	162.000,00	160.542,59	160.542,59	2,50%	M	*	2,500000	12		
23/12/2045	2,50	2762	1129	4	68926							
0049 6716 103 0000398	22/07/2011	22/02/2008	180.000,00	167.830,21	167.830,21	1,94%	M	*142	0,400000	12		
22/02/2038	1,94	813	151	131	19141							
0049 6716 103 0000405	22/07/2011	22/03/2010	90.000,00	87.391,92	87.391,92	1,92%	M	*142	0,400000	12		
22/03/2040	1,92	1483	579	28	35973							
0049 6716 103 0000406	22/07/2011	27/04/2010	90.000,00	78.519,50	78.519,50	1,95%	M	*142	0,400000	12		
27/01/2032	1,95	1495	586	1	43260							
0049 6716 103 0000409	22/07/2011	15/07/2010	130.000,00	126.081,23	126.081,23	2,25%	M	*142	0,400000	12		
15/07/2035	2,25	1151	176	61	9528							
0049 6716 103 0000411	22/07/2011	10/09/2010	140.000,00	137.360,42	137.360,42	2,50%	M	*	2,500000	12		
10/09/2040	2,50	1555	597	54	45894							
0049 6717 103 0000292	22/07/2011	5/01/2010	200.000,00	192.319,88	192.319,88	1,89%	M	*142	0,400000	12		
5/01/2040	1,89	471	96	138	9065							
0049 6718 103 0000197	22/07/2011	16/07/2007	306.000,00	280.546,58	280.546,58	1,62%	M	*142	0,400000	12		
16/02/2039	1,62	1720	1601	175	56436							

0017000QI 90001. TXT

0049	6718	103	0000244	22/07/2011	30/03/2010	240.000,00	232.849,52	232.849,52	1,92%	M	*142	0,400000	12
			30/03/2042	1,92	2322	0481	0158	39321					
0049	6718	103	0000245	22/07/2011	22/04/2010	308.000,00	298.669,80	298.669,80	1,95%	M	*142	0,400000	12
			22/04/2040	1,95	873	106	28	15277					
0049	6718	103	0000248	22/07/2011	23/06/2010	262.000,00	257.335,03	257.335,03	1,64%	M	*142	0,400000	12
			23/06/2050	1,64	1024	437	211	36552					
0049	6718	103	0000249	22/07/2011	28/06/2010	200.000,00	195.741,05	195.741,05	1,64%	M	*142	0,400000	12
			28/06/2045	1,64	2175	2175	187	17987					
0049	6718	103	0000250	22/07/2011	29/06/2010	288.719,00	271.145,84	271.145,84	1,64%	M	*142	0,400000	12
			29/03/2039	1,64	1035	553	111	9864					
0049	6718	103	0000251	22/07/2011	29/07/2010	200.000,00	195.263,63	195.263,63	1,68%	M	*142	0,400000	12
			29/07/2040	1,68	784	278	203	18635					
0049	6718	103	0000253	22/07/2011	29/10/2010	200.000,00	197.475,71	197.475,71	2,25%	M	*	2,250000	12
			29/10/2045	2,25	1151	572	209	24365					
0049	6720	103	0601415	22/07/2011	3/12/2007	228.332,00	217.532,08	217.532,08	2,32%	M	*142	0,400000	12
			3/12/2047	2,32	707	246	160	16922					
0049	6720	103	0601425	22/07/2011	28/02/2008	294.633,00	273.094,78	273.094,78	1,94%	M	*142	0,400000	12
			30/03/2045	1,94	1874	821	176	41976					
0049	6720	103	0601469	22/07/2011	22/01/2010	210.000,00	203.720,97	203.720,97	1,89%	M	*142	0,400000	12
			22/01/2045	1,89	1076	340	15	30866					
0049	6720	103	0601472	22/07/2011	9/04/2010	215.000,00	209.299,20	209.299,20	1,95%	M	*142	0,400000	12
			9/04/2045	1,95	1998	1527	145	23548					
0049	6720	103	0601476	22/07/2011	16/06/2010	125.000,00	119.243,03	119.243,03	2,32%	M	*142	0,400000	12
			16/06/2050	2,32	1310	543	151	40632					
0049	6720	103	0601479	22/07/2011	25/06/2010	240.000,00	234.889,34	234.889,34	1,64%	M	*142	0,400000	12
			25/06/2045	1,64	1492	650	27	37526					
0049	6720	103	0601483	22/07/2011	4/08/2010	169.500,00	166.754,60	166.754,60	1,68%	M	*	1,681000	12
			4/08/2050	1,68	1845	800	19	41137					
0049	6720	103	0601489	22/07/2011	17/12/2010	285.000,00	280.891,89	280.891,89	1,94%	M	*142	0,400000	12
			17/12/2040	1,94	15	13	43	1379					
0049	6720	103	0601490	22/07/2011	21/12/2010	128.829,00	127.758,19	127.758,19	1,94%	M	*	1,941000	12
			21/12/2050	1,94	1755	623	148	45533					
0049	6720	103	0601491	22/07/2011	31/12/2010	156.500,00	154.480,04	154.480,04	1,94%	M	*	1,941000	12
			31/12/2039	1,94	1828			3742					

Santander de Titulización, SGFT, S.A.

FECHA : 21/07/11

SALL03

HORA : 11:26:06

CREDITO

PAGINA: 191

LISTADO DE DERECHOS DE

HIPOTECARIO 7

FONDO DE TITULIZACION DE ACTIVOS FTH: SAN.

PRESTAMOS:

(13) (1) (14) (15) (2) (16) (3) (17) (4) (5) (6) (7) (8) (9) (10) (11) (12)

0017000QI 90001. TXT

0049 6721 103	0000291	22/07/2011	26/02/2008	200.000,00	186.625,67	186.625,67	1,94% M	*142	0,400000	12
26/02/2038	1,94 2899	792	62	2067						
0049 6721 103	0000292	22/07/2011	18/04/2008	165.500,00	156.273,94	156.273,94	1,95% M	*142	0,400000	12
18/04/2043	1,95 1703	270	124	16182						
0049 6721 103	0000311	22/07/2011	4/08/2009	260.000,00	251.800,29	251.800,29	1,64% M	*142	0,400000	12
4/08/2049	1,64 2083	583	9	28708						
0049 6721 103	0000316	22/07/2011	26/02/2010	423.000,00	413.057,23	413.057,23	1,94% M	*142	0,400000	12
26/02/2050	1,94 3050	1411	160	73527						
0049 6721 103	0000318	22/07/2011	16/03/2010	183.000,00	178.109,68	178.109,68	1,92% M	*142	0,400000	12
16/03/2045	1,92 1904	352	90	39556						
0049 6721 103	0000321	22/07/2011	21/06/2010	192.308,00	189.143,91	189.143,91	2,01% M	*142	0,400000	12
21/06/2050	2,01 2407	51	154	4878						
0049 6721 103	0000325	22/07/2011	22/10/2010	105.000,00	102.966,90	102.966,90	2,50% M	*	2,500000	12
5/11/2035	2,50 2266	470	27	6412						
0049 6721 103	0000334	22/07/2011	17/12/2010	186.000,00	183.725,60	183.725,60	2,00% M	*	2,000000	12
5/01/2041	2,00 1971	62	77	4370						
0049 6722 103	0000329	22/07/2011	4/06/2007	198.000,00	187.256,26	187.256,26	2,32% M	*142	0,400000	12
4/06/2047	2,32 2914	737	205	49175						
0049 6722 103	0000330	22/07/2011	12/06/2007	188.180,78	178.862,55	178.862,55	2,77% M	*142	0,850000	12
12/06/2047	2,77 1035	172	122	11141						
0049 6722 103	0000338	22/07/2011	10/08/2007	286.900,00	272.343,91	272.343,91	1,64% M	*142	0,400000	12
10/08/2047	1,64 2864	192	13	10999						
0049 6722 103	0000417	22/07/2011	27/12/2007	199.000,00	190.458,68	190.458,68	1,82% M	*142	0,400000	12
27/12/2047	1,82 1605	193	166	19405						
0049 6722 103	0000421	22/07/2011	27/02/2008	189.000,00	180.768,45	180.768,45	1,92% M	*142	0,400000	12
1/03/2048	1,92 2448	305	210	24378						
0049 6722 103	0000450	22/07/2011	29/04/2010	140.000,00	136.525,62	136.525,62	1,95% M	*142	0,400000	12
29/04/2045	1,95 2325	135	210	6512						
0049 6722 103	0000452	22/07/2011	30/06/2010	147.000,00	143.180,43	143.180,43	1,64% M	*142	0,400000	12
30/06/2040	1,64 1901	1129	67	87956						
0049 6722 103	0000459	22/07/2011	29/11/2010	228.868,00	225.544,45	225.544,45	1,89% M	*	1,895000	12
29/11/2040	1,89 2539	466	57	41161						
0049 6722 103	0000466	22/07/2011	20/12/2010	260.000,00	257.392,20	257.392,20	1,94% M	*	1,941000	12
20/12/2045	1,94 1752	368	203	21437						
0049 6723 103	0600203	22/07/2011	7/05/2008	218.000,00	208.243,50	208.243,50	2,11% M	*142	0,400000	12
7/05/2048	2,11 3981	1206	46	67534						
0049 6723 103	0600224	22/07/2011	20/09/2010	410.000,00	405.217,38	405.217,38	2,25% M	*	2,250000	12
20/09/2050	2,25 3296	501	211	30747						
0049 6724 103	0000224	22/07/2011	25/06/2007	186.600,00	176.227,51	176.227,51	1,61% M	*142	0,400000	12
25/04/2046	1,61 2701	296	53	19813						
0049 6724 103	0000307	22/07/2011	19/05/2008	237.000,00	228.575,29	228.575,29	2,11% M	*142	0,400000	12
19/05/2048	2,11 1674	745	206	66781						
0049 6724 103	0000341	22/07/2011	5/01/2010	174.000,00	168.513,41	168.513,41	1,89% M	*142	0,400000	12
7/01/2045	1,89 586	509	196	31881						
0049 6724 103	0000342	22/07/2011	16/03/2010	162.000,00	157.958,79	157.958,79	1,92% M	*142	0,400000	12

0017000QI 90001. TXT

16/03/2045	1,92	3531	484	154	36287							
0049 6724 103 0000343 22/07/2011 7/05/2010					130.000,00	126.981,02	126.981,02	2,11%	M	*142	0,400000	12
7/05/2045	2,11	316	259	53	20066							
0049 6724 103 0000348 22/07/2011 29/12/2010					180.000,00	178.380,65	178.380,65	2,50%	M	*	2,500000	12
29/12/2045	2,50	1823	854	187	76350							
0049 6725 103 0000405 22/07/2011 12/03/2010					213.000,00	208.282,11	208.282,11	1,92%	M	*142	0,400000	12
12/03/2050	1,92	2591	729	77	27587							
0049 6725 103 0000406 22/07/2011 13/10/2010					160.000,00	158.175,34	158.175,34	2,35%	M	*	2,350000	12
13/10/2050	2,35	2700	838	125	339890							
0049 6726 103 0615001 22/07/2011 10/06/2008					330.000,00	306.495,20	306.495,20	3,75%	M	*142	0,800000	12
10/06/2033	3,75	1280	1029	1	57964							
0049 6729 103 0617080 22/07/2011 28/05/2010					140.000,00	137.409,76	137.409,76	3,46%	M	*142	1,750000	12
28/05/2040	3,46	1862	42	132	2500							
0049 6735 103 0623560 22/07/2011 17/09/2010					118.000,00	114.821,94	114.821,94	4,25%	M	*	4,250000	12
17/09/2030	4,25	2194	156	41	15873							
0049 6744 103 0615822 22/07/2011 9/11/2009					197.131,97	189.239,14	189.239,14	2,17%	M	*142	0,750000	12
9/11/2039	2,17	2705	1217	232	66100							
0049 6767 103 0000393 22/07/2011 17/12/2010					469.637,00	461.526,51	461.526,51	2,35%	M	*	2,350000	12
17/12/2035	2,35	1131	106	157	7662							
0049 6770 103 0608716 22/07/2011 12/03/2008					258.452,95	240.583,83	240.583,83	1,92%	M	*142	0,400000	12
12/03/2038	1,92	1391	322	193	15066							
0049 6770 103 0608717 22/07/2011 13/03/2008					343.063,21	326.424,73	326.424,73	2,37%	M	*142	0,850000	12
13/03/2043	2,37	1538	1197	182	66063							
0049 6773 103 0600199 22/07/2011 9/04/2008					170.000,00	150.436,30	150.436,30	2,11%	M	*142	0,400000	12
6/10/2040	2,11	1252	376	125	24614							
0049 6773 103 0600201 22/07/2011 24/04/2008					200.000,00	191.049,09	191.049,09	2,11%	M	*142	0,400000	12
6/05/2048	2,11				19097							
0049 6773 103 0600205 22/07/2011 27/05/2008					134.700,00	128.825,83	128.825,83	2,32%	M	*142	0,400000	12
1/06/2048	2,32	2307	310	33	30866							
0049 6773 103 0600220 22/07/2011 3/02/2010					149.000,00	145.292,71	145.292,71	1,94%	M	*142	0,400000	12
3/02/2050	1,94	2894	344	141	22531							
0049 6773 103 0600222 22/07/2011 25/02/2010					203.000,00	194.643,67	194.643,67	1,94%	M	*142	0,400000	12
25/02/2036	1,94	2849	852	134	51989							
0049 6773 103 0600223 22/07/2011 9/04/2010					160.000,00	154.818,68	154.818,68	1,95%	M	*142	0,400000	12
9/04/2040	1,95	1264	658	194	47938							
0049 6773 103 0600226 22/07/2011 14/05/2010					148.000,00	140.287,33	140.287,33	2,11%	M	*142	0,400000	12
14/04/2047	2,11	2653	193	19	16070							
0049 6773 103 0600227 22/07/2011 14/05/2010					234.000,00	228.992,08	228.992,08	2,11%	M	*142	0,400000	12
14/05/2045	2,11	2414	819	87	71049							
0049 6773 103 0600229 22/07/2011 28/05/2010					129.000,00	125.567,14	125.567,14	2,11%	M	*142	0,400000	12
28/05/2040	2,11	948	648	54	46400							
0049 6773 103 0600232 22/07/2011 28/09/2010					196.600,00	193.938,68	193.938,68	2,50%	M	*	2,500000	12
28/09/2045	2,50	2818	403	77	29131							
0049 6775 103 0600165 22/07/2011 19/02/2008					274.000,00	267.096,55	267.096,55	1,92%	M	*142	0,400000	12
5/03/2048	1,92	2434	341	211	28206							
0049 6775 103 0600175 22/07/2011 5/02/2010					216.196,86	210.046,04	210.046,04	1,94%	M	*142	0,400000	12
5/02/2045	1,94	3009	172	171	11527							

0017000QI 90001. TXT

0049 6775 103 0600176 22/07/2011 11/03/2010	318.000,00	311.238,38	311.238,38	1,92% M	*142	0,400000	12
11/03/2050	1,92 2838 101 45 8263						
0049 6775 103 0600178 22/07/2011 31/03/2010	201.578,76	197.855,95	197.855,95	1,95% M	*142	0,400000	12
31/03/2050	1,95 1479 950 21 43172						

Santander de Titulización, SGFT, S.A.

FECHA : 21/07/11

SALLO3

HORA : 11:26:06

CREDITO

PAGINA: 192

LISTADO DE DERECHOS DE

HIPOTECARIO 7

FONDO DE TITULIZACION DE ACTIVOS FTH: SAN.

PRESTAMOS:

(13)	(1)	(2)	(3)	(4)	(5)	(6)	(7)	(8)	(9)	(10)	(11)	(12)
(13)	(14)	(15)	(16)	(17)								
0049 6775 103 0600182 22/07/2011 30/11/2010	180.000,00	177.532,36	177.532,36	2,25% M	*	2,250000	12					
30/11/2040	2,25 4363 85 205 4736											
0049 6776 103 0600196 22/07/2011 7/05/2010	162.000,00	157.666,34	157.666,34	2,11% M	*142	0,400000	12					
7/05/2040	2,11 2424 1087 117 84213											
0049 6776 103 0600197 22/07/2011 24/06/2010	185.000,00	165.805,53	165.805,53	2,50% M	*142	0,400000	12					
24/06/2040	2,50 2552 85 48 6750											
0049 6776 103 0600198 22/07/2011 30/06/2010	145.000,00	142.862,58	142.862,58	2,50% M	*142	0,400000	12					
30/06/2050	2,50 2387 1050 143 82199											
0049 6776 103 0600201 22/07/2011 26/11/2010	210.000,00	207.458,48	207.458,48	3,00% M	*	3,000000	12					
26/11/2040	3,00 2336 999 89 78802											
0049 6776 103 0600203 22/07/2011 15/12/2010	138.000,00	136.329,85	136.329,85	3,00% M	*	3,000000	12					
15/12/2040	3,00 2126 789 173 68186											
0049 6780 103 0601525 22/07/2011 24/06/2010	120.000,00	116.726,65	116.726,65	3,00% M	*142	0,400000	12					
24/06/2035	3,00 4314 410 4 27427											
0049 6780 103 0601526 22/07/2011 2/07/2010	160.000,00	157.374,98	157.374,98	3,00% M	*142	0,400000	12					
2/07/2045	3,00 4216 1032 143 24994											
0049 6781 103 0605919 22/07/2011 18/09/2007	134.340,00	117.662,53	117.662,53	0,89% M	*S33	0,000000	12					
18/09/2032	0,89 1755 914 194 69958											
0049 6783 103 0603736 22/07/2011 27/08/2004	135.000,00	130.180,55	130.180,55	2,32% M	*142	0,800000	12					
10/02/2039	2,32 1940 337 85 239537											
0049 6783 103 0604008 22/07/2011 11/05/2006	152.000,00	135.784,06	135.784,06	4,93% M	N/A2	0,000000	N/A					
11/05/2033	4,93 2586 409 57 23319											
0049 6783 103 0604088 22/07/2011 1/06/2007	150.000,00	145.017,66	145.017,66	2,67% M	*142	0,750000	12					
1/06/2037	2,67 1710 296 44 24660											
0049 6783 103 0604099 22/07/2011 27/06/2007	183.000,00	177.045,91	177.045,91	2,01% M	*142	0,800000	12					
27/06/2037	2,01 2870 808 156 41044											
0049 6783 103 0604104 22/07/2011 6/07/2007	151.000,00	146.181,81	146.181,81	2,07% M	*142	0,850000	12					
14/07/2037	2,07 2882 811 209 41336											

0017000QI 90001. TXT

0049	6783	103	0604107	22/07/2011	23/07/2007	170.000,00	164.699,91	164.699,91	1,97%	M	*142	0,750000	12
			23/07/2037	1,97	2972	864	89	45670					
0049	6783	103	0604110	22/07/2011	26/07/2007	178.000,00	172.540,04	172.540,04	1,97%	M	*142	0,750000	12
			26/07/2037	1,97	2908	826	205	41974					
0049	6783	103	0604111	22/07/2011	27/07/2007	166.000,00	161.071,50	161.071,50	2,24%	M	*142	1,000000	12
			10/07/2037	2,24	3055	909	183	47664					
0049	6783	103	0604112	22/07/2011	7/08/2007	148.000,00	143.426,73	143.426,73	1,99%	M	*142	0,750000	12
			7/08/2037	1,99	2977	868	134	45930					
0049	6783	103	0604117	22/07/2011	28/08/2007	161.000,00	156.401,26	156.401,26	1,99%	M	*142	0,750000	12
			28/08/2037	1,99	1526	165	145	15429					
0049	6783	103	0604118	22/07/2011	29/08/2007	105.000,00	102.169,57	102.169,57	2,24%	M	*142	1,000000	12
			29/08/2037	2,24	557	109	79	4895					
0049	6783	103	0604122	22/07/2011	18/09/2007	170.000,00	165.641,95	165.641,95	2,28%	M	*142	1,000000	12
			18/09/2037	2,28	3075	921	130	48277					
0049	6783	103	0604123	22/07/2011	19/09/2007	162.000,00	154.846,49	154.846,49	2,18%	M	*142	0,900000	12
			19/09/2046	2,18	2932	639	42	42472					
0049	6783	103	0604131	22/07/2011	18/10/2007	166.000,00	158.882,68	158.882,68	2,22%	M	*142	0,850000	12
			18/10/2047	2,22	3025	426	183	27203					
0049	6783	103	0604134	22/07/2011	7/11/2007	126.400,00	120.701,79	120.701,79	2,37%	M	*142	0,950000	12
			13/11/2045	2,37	2908	826	214	41977					
0049	6783	103	0604137	22/07/2011	28/11/2007	153.300,00	147.176,29	147.176,29	2,32%	M	*142	0,900000	12
			28/11/2047	2,32	2811	772	186	39393					
0049	6783	103	0604140	22/07/2011	27/12/2007	150.000,00	144.182,96	144.182,96	2,27%	M	*142	0,850000	12
			27/12/2047	2,27	2212	465	6	28672					
0049	6783	103	0604144	22/07/2011	18/01/2008	162.000,00	155.693,21	155.693,21	2,34%	M	*142	0,850000	12
			18/01/2048	2,34	3111	526	7	31027					
0049	6783	103	0604145	22/07/2011	23/01/2008	156.000,00	156.000,00	156.000,00	2,34%	M	*142	0,850000	12
			23/01/2048	2,34	3111	526	16	31030					
0049	6783	103	0604147	22/07/2011	30/01/2008	163.000,00	156.835,73	156.835,73	2,34%	M	*142	0,850000	12
			30/01/2048	2,34	3025	426	219	27215					
0049	6783	103	0604150	22/07/2011	13/02/2008	171.018,07	171.018,07	171.018,07	2,39%	M	*142	0,850000	12
			13/02/2048	2,39	1823	409	84	30141					
0049	6783	103	0604154	22/07/2011	28/02/2008	100.000,00	93.696,91	93.696,91	2,34%	M	*142	0,800000	12
			28/02/2038	2,34	2117	424	116	27365					
0049	6783	103	0604159	22/07/2011	13/03/2008	105.369,64	105.369,64	105.369,64	2,37%	M	*142	0,850000	12
			13/03/2048	2,37	1030	264	100	21024					
0049	6783	103	0604160	22/07/2011	14/03/2008	160.803,37	160.803,37	160.803,37	2,37%	M	*142	0,850000	12
			14/03/2048	2,37	3069	917	25	48040					
0049	6783	103	0604163	22/07/2011	19/03/2008	135.000,00	129.827,44	129.827,44	2,37%	M	*142	0,850000	12
			19/03/2048	2,37	2899	821	156	41695					
0049	6783	103	0604164	22/07/2011	19/03/2008	158.500,00	156.072,69	156.072,69	3,22%	M	*142	1,700000	12
			19/03/2048	3,22	137	537	7	42612					
0049	6783	103	0604165	22/07/2011	31/03/2008	161.964,17	161.964,17	161.964,17	2,40%	M	*142	0,850000	12
			31/03/2048	2,40	3111	526	10	31028					
0049	6783	103	0604333	22/07/2011	10/03/2010	134.000,00	132.011,87	132.011,87	1,92%	M	*142	0,400000	12
			10/03/2050	1,92	3192	982	143	25995					
0049	6783	103	0604380	22/07/2011	28/09/2010	116.000,00	114.190,43	114.190,43	3,00%	M	*	3,000000	12

0017000QI 90001. TXT

28/09/2040	3,00				39429								
0049 6783 103 0604389 22/07/2011	2/12/2010	138.000,00	137.174,54	137.174,54	4,00% M	*	4,000000	12					
2/12/2050	4,00 2783 758 94	33872											
0049 6784 103 0613967 22/07/2011	3/01/2008	386.000,00	369.367,37	369.367,37	1,89% M	*142	0,400000	12					
3/01/2048	1,89 1698 1698 120	61469											
0049 6790 103 0600100 22/07/2011	10/07/2007	76.000,00	69.629,52	69.629,52	1,62% M	*142	0,400000	12					
10/07/2037	1,62 2236 362 28	29792											
0049 6790 103 0600140 22/07/2011	15/11/2007	125.000,00	117.844,22	117.844,22	1,82% M	*142	0,400000	12					
15/11/2042	1,82 576 54 22	5753											
0049 6790 103 0600150 22/07/2011	10/03/2008	270.000,00	263.608,79	263.608,79	1,92% M	*142	0,400000	12					
10/03/2048	1,92 705 168 142	16193											
0049 6790 103 0600176 22/07/2011	30/06/2010	180.000,00	110.928,47	110.928,47	1,64% M	*142	0,400000	12					
28/02/2041	1,64 2499 57 44	5252											
0049 6790 103 0600177 22/07/2011	20/07/2010	257.000,00	253.118,57	253.118,57	2,00% M	*142	0,400000	12					
20/07/2050	2,00	33494											
0049 6790 103 0600178 22/07/2011	17/09/2010	163.500,00	160.059,78	160.059,78	1,82% M	*142	0,400000	12					
17/09/2040	1,82 2184 546 143	58183											
0049 6793 103 0600185 22/07/2011	29/11/2007	265.000,00	253.283,98	253.283,98	1,82% M	*142	0,400000	12					
29/11/2047	1,82 1351 638 101	10573											
0049 6793 103 0600189 22/07/2011	1/02/2008	350.000,00	334.966,84	334.966,84	1,94% M	*142	0,400000	12					
1/02/2048	1,94 1412 1412 125	48362											

FECHA : 21/07/11

SALL03

HORA : 11:26:06

CREDITO

PAGINA: 193

LISTADO DE DERECHOS DE

HI POTECARIO 7

FONDO DE TITULIZACION DE ACTIVOS FTH: SAN.

PRESTAMOS:

(13)	(1)	(2)	(3)	(4)	(5)	(6)	(7)	(8)	(9)	(10)	(11)	(12)
(13)	(14)	(15)	(16)	(17)								
0049 6793 103 0600204 22/07/2011	25/05/2009	222.256,17	209.141,47	209.141,47	2,11% M	*142	0,400000	12				
25/08/2036	2,11 2699 126 145	8006										
0049 6793 103 0600214 22/07/2011	15/01/2010	240.000,00	230.718,24	230.718,24	1,89% M	*142	0,400000	12				
15/01/2040	1,89 1365 579 61	6958										
0049 6793 103 0600216 22/07/2011	29/01/2010	174.000,00	167.639,46	167.639,46	1,89% M	*142	0,400000	12				
29/01/2040	1,89 1653 645 150	23811										
0049 6793 103 0600222 22/07/2011	9/04/2010	267.000,00	260.803,26	260.803,26	1,95% M	*142	0,400000	12				
9/04/2045	1,95 1994 568 26	12378										
0049 6793 103 0600227 22/07/2011	14/05/2010	330.000,00	324.238,94	324.238,94	2,11% M	*142	0,400000	12				
14/05/2050	2,11 2228 339 157	21850										
0049 6793 103 0600228 22/07/2011	15/06/2010	274.000,00	268.605,61	268.605,61	2,32% M	*142	0,400000	12				

0017000QI 90001. TXT

15/06/2045	2,32	3206	187	106	6189								
0049 6793 103	0600230	22/07/2011	20/08/2010	125.000,00	123.467,67	123.467,67	2,50%	M	*	2,500000	12		
20/08/2050	2,50	1981	928	87	59947								
0049 6793 103	0600231	22/07/2011	20/09/2010	167.083,00	165.241,51	165.241,51	2,50%	M	*	2,500000	12		
20/09/2050	2,50	1462	184	121	20836								
0049 6793 103	0600238	22/07/2011	26/11/2010	280.000,00	277.228,00	277.228,00	2,80%	M	*	2,800000	12		
26/11/2045	2,80	3592	1370	165	51903								
0049 6793 103	0600239	22/07/2011	29/11/2010	328.000,00	324.783,88	324.783,88	1,89%	M	*142	0,400000	12		
29/11/2050	1,89	2571	864	208	49863								
0049 6793 103	0600240	22/07/2011	9/12/2010	313.000,00	309.870,27	309.870,27	2,75%	M	*	2,750000	12		
9/12/2045	2,75	2079	1736	124	110694								
0049 6794 103	0600230	22/07/2011	30/05/2005	282.000,00	163.850,73	163.850,73	2,48%	M	*142	0,400000	12		
30/05/2035	2,48	1087	1086	24	64799								
0049 6794 103	0600324	22/07/2011	16/11/2007	220.000,00	209.967,43	209.967,43	1,82%	M	*142	0,400000	12		
16/11/2047	1,82	1825	30	171	1132								
0049 6794 103	0600332	22/07/2011	29/01/2008	162.000,00	155.323,85	155.323,85	1,89%	M	*142	0,400000	12		
29/01/2048	1,89	1050	594	145	26249								
0049 6794 103	0600359	22/07/2011	15/07/2009	103.500,00	98.343,77	98.343,77	1,62%	M	*142	0,400000	12		
15/07/2039	1,62	807	807	8	46766								
0049 6794 103	0600364	22/07/2011	7/08/2009	236.265,73	224.912,13	224.912,13	1,64%	M	*142	0,400000	12		
7/08/2039	1,64	1386		74	19226								
0049 6794 103	0600374	22/07/2011	14/01/2010	130.000,00	126.925,09	126.925,09	1,89%	M	*142	0,400000	12		
14/01/2050	1,89	1713	1087	16	6611								
0049 6794 103	0600376	22/07/2011	15/02/2010	165.000,00	161.400,98	161.400,98	1,94%	M	*142	0,400000	12		
15/02/2050	1,94	816	816	159	47738								
0049 6794 103	0600377	22/07/2011	18/03/2010	114.000,00	110.472,55	110.472,55	1,92%	M	*142	0,400000	12		
18/03/2040	1,92	1858	239	71	13001								
0049 6794 103	0600378	22/07/2011	16/04/2010	185.000,00	181.773,37	181.773,37	2,11%	M	*142	0,400000	12		
5/05/2050	2,11	1359	1359	218	68385								
0049 6794 103	0600381	22/07/2011	27/05/2010	272.000,00	267.151,32	267.151,32	2,11%	M	*142	0,400000	12		
27/05/2050	2,11	2537	256	69	13032								
0049 6794 103	0600384	22/07/2011	23/06/2010	230.000,00	226.616,41	226.616,41	2,50%	M	*142	0,400000	12		
23/06/2050	2,50	2041	53	33	2991								
0049 6794 103	0600385	22/07/2011	25/06/2010	210.000,00	206.910,71	206.910,71	2,50%	M	*142	0,400000	12		
25/06/2050	2,50	2216	339	151	15522								
0049 6794 103	0600387	22/07/2011	1/07/2010	170.000,00	166.927,40	166.927,40	2,50%	M	*142	0,400000	12		
1/07/2045	2,50	1277	1277	209	69454								
0049 6794 103	0600388	22/07/2011	17/09/2010	98.130,00	96.279,80	96.279,80	2,50%	M	*	2,500000	12		
17/09/2040	2,50	1475	547	130	25195								
0049 6794 103	0600389	22/07/2011	22/09/2010	120.000,00	117.965,86	117.965,86	2,50%	M	*	2,500000	12		
22/09/2040	2,50	1746	217	157	12405								
0049 6794 103	0600393	22/07/2011	29/11/2010	270.000,00	266.079,14	266.079,14	1,89%	M	*142	0,400000	12		
29/11/2040	1,89	468	227	166	13448								
0049 6794 103	0600394	22/07/2011	30/11/2010	165.000,00	162.603,93	162.603,93	1,89%	M	*142	0,400000	12		
30/11/2040	1,89	1624	392	37	5877								
0049 6794 103	0600398	22/07/2011	15/12/2010	110.000,00	108.844,51	108.844,51	2,50%	M	*142	0,960000	12		
15/12/2045	2,50	1283	938	131	24601								

0017000QI 90001. TXT

0049 6794 103 0600399 22/07/2011 20/12/2010	355.000,00	352.049,13	352.049,13	1,94%	M *	1,941000	12
20/12/2050	1,94 1852 1852 129 86474						
0049 6794 103 0600402 22/07/2011 29/12/2010	200.000,00	190.359,27	190.359,27	2,00%	M *	2,000000	12
29/08/2048	2,00 1364 860 115 40785						
0049 6794 103 0600403 22/07/2011 30/12/2010	154.000,00	151.768,24	151.768,24	2,50%	M *	2,500000	12
30/12/2035	2,50 473 213 230 16024						
0049 6795 103 0600629 22/07/2011 31/10/2007	216.500,00	206.635,21	206.635,21	1,77%	M *142	0,400000	12
31/10/2047	1,77 1569 1569 146 86153						
0049 6795 103 0600651 22/07/2011 31/12/2007	137.928,54	129.890,53	129.890,53	1,82%	M *142	0,400000	12
31/08/2046	1,82 2199 895 5 4157						
0049 6795 103 0600673 22/07/2011 30/07/2009	97.000,00	91.588,29	91.588,29	1,62%	M *142	0,400000	12
30/07/2036	1,62 791 791 139 56560						
0049 6795 103 0600679 22/07/2011 9/10/2009	150.000,00	141.455,62	141.455,62	1,77%	M *142	0,400000	12
9/10/2034	1,77 1754 1754 88 94800						
0049 6795 103 0600687 22/07/2011 5/02/2010	200.000,00	182.720,13	182.720,13	1,94%	M *142	0,400000	12
5/10/2046	1,94 2764 450 115 33196						
0049 6795 103 0600692 22/07/2011 21/04/2010	176.500,00	172.383,01	172.383,01	1,95%	M *142	0,400000	12
21/04/2045	1,95 1792 1792 1 95987						
0049 6795 103 0600702 22/07/2011 27/10/2010	185.000,00	179.959,01	179.959,01	2,00%	M *	2,000000	12
27/05/2040	2,00 2668 678 121 55676						
0049 6795 103 0600703 22/07/2011 19/11/2010	160.000,00	157.162,08	157.162,08	2,15%	M *	2,150000	12
19/11/2035	2,15 882 143 100 12264						
0049 6795 103 0600704 22/07/2011 3/12/2010	135.000,00	133.791,31	133.791,31	2,30%	M *	2,300000	12
3/12/2050	2,30 3347 533 171 37082						
0049 6795 103 0600705 22/07/2011 15/12/2010	150.000,00	148.656,97	148.656,97	2,30%	M *	2,300000	12
15/12/2050	2,30 2441 246 26 11705						
0049 6795 103 0600708 22/07/2011 20/12/2010	190.000,00	188.543,23	188.543,23	2,30%	M *	2,300000	12
20/12/2050	2,30 1751 222 91 11624						
0049 6795 103 0600711 22/07/2011 22/12/2010	180.000,00	177.904,15	177.904,15	2,30%	M *	2,300000	12
22/12/2040	2,30 2087 843 47 61621						
0049 6796 103 0600487 22/07/2011 1/06/2007	136.000,00	131.310,29	131.310,29	2,67%	M *142	0,750000	12
1/06/2037	2,67 926 170 193 12077						
0049 6796 103 0600489 22/07/2011 5/06/2007	116.000,00	111.904,56	111.904,56	2,67%	M *142	0,750000	12
5/06/2037	2,67 2428 608 56 36130						
0049 6796 103 0600499 22/07/2011 2/07/2007	180.000,00	174.347,41	174.347,41	1,97%	M *142	0,750000	12
2/07/2037	1,97 2122 587 35 42335						
0049 6796 103 0600503 22/07/2011 25/07/2007	104.470,00	83.523,20	83.523,20	2,22%	M *142	1,000000	12
25/04/2030	2,22 2108 1182 53 85853						

Santander de Titulización, SGFT, S. A.

FECHA : 21/07/11

SALLO3

HORA : 11:26:06

CREDITO

PAGINA: 194

LISTADO DE DERECHOS DE

HIPOTECARIO 7

FONDO DE TITULIZACION DE ACTIVOS FTH: SAN.

PRESTAMOS:

0017000QI 90001. TXT

(13)	(1)	(2)	(3)	(4)	(5)	(6)	(7)	(8)	(9)	(10)	(11)	(12)
	(14)	(15)	(16)	(17)								
0049 6796	103	0600504	22/07/2011	9/08/2007	215.926,00	205.950,86	205.950,86	2,09%	M	*142	0,850000	12
9/08/2047		2,09 2886	939	195	70005							
0049 6796	103	0600509	22/07/2011	29/08/2007	160.000,00	155.285,33	155.285,33	2,03%	M	*142	0,750000	12
5/09/2037		2,03 1727	801	33	59810							
0049 6796	103	0600513	22/07/2011	13/09/2007	67.447,00	62.678,79	62.678,79	2,28%	M	*142	1,000000	12
13/09/2037		2,28 616	97	214	6235							
0049 6796	103	0600516	22/07/2011	19/12/2007	110.000,00	105.658,05	105.658,05	2,17%	M	*142	0,750000	12
19/12/2047		2,17 2392	480	36	46979							
0049 6796	103	0600528	22/07/2011	28/05/2008	141.826,82	137.150,22	137.150,22	3,17%	M	*142	1,250000	12
10/06/2038		3,17 2586	274	81	19264							
0049 6796	103	0600586	22/07/2011	10/06/2009	88.000,00	82.763,80	82.763,80	2,31%	M	*142	0,390000	12
10/06/2034		2,31 2322	430	42	24540							
0049 6796	103	0600598	22/07/2011	3/07/2009	153.570,00	149.166,95	149.166,95	1,62%	M	*142	0,400000	12
3/07/2049		1,62 2701	438	181	33799							
0049 6796	103	0600628	22/07/2011	23/12/2009	112.545,00	109.108,97	109.108,97	1,82%	M	*142	0,400000	12
31/12/2039		1,82 3055	909	1	47680							
0049 6797	103	0600576	22/07/2011	27/04/2007	201.196,80	194.797,38	194.797,38	2,30%	M	*142	0,750000	12
27/04/2037		2,30 445	165		263881							
0049 6797	103	0600597	22/07/2011	25/06/2007	298.000,00	288.064,35	288.064,35	1,96%	M	*142	0,750000	12
25/06/2037		1,96 276	220	55	17716							
0049 6797	103	0600601	22/07/2011	16/08/2007	339.800,00	331.106,36	331.106,36	2,24%	M	*142	1,000000	12
16/08/2037		2,24 1464	1229	194	10915							
0049 6797	103	0600615	22/07/2011	13/12/2007	151.173,10	151.173,10	151.173,10	2,27%	M	*142	0,850000	12
13/12/2037		2,27 1405	58	107	4357							
0049 6797	103	0600791	22/07/2011	21/01/2010	134.000,00	129.780,05	129.780,05	1,88%	M	*142	0,390000	12
21/01/2040		1,88 1163	1065	147	61951							
0049 6797	103	0600805	22/07/2011	21/06/2010	126.000,00	124.697,08	124.697,08	4,00%	M	*142	0,750000	12
21/06/2050		4,00 1140	1042	36	60194							
0049 6799	103	0600458	22/07/2011	30/08/2006	155.000,00	153.310,76	153.310,76	2,64%	M	*142	1,400000	12
30/08/2046		2,64 1572	315	100	31636							
0049 6799	103	0600528	22/07/2011	4/06/2007	169.800,00	164.661,62	164.661,62	2,67%	M	*142	0,750000	12
4/06/2037		2,67 845	160	145	12963							
0049 6799	103	0600530	22/07/2011	6/06/2007	156.000,00	148.243,81	148.243,81	2,77%	M	*142	0,850000	12
6/06/2047		2,77 1919	502	107	43395							
0049 6799	103	0600531	22/07/2011	20/06/2007	210.000,00	203.263,35	203.263,35	2,06%	M	*142	0,850000	12
20/06/2037		2,06 2010	1181	131	65208							
0049 6799	103	0600532	22/07/2011	20/06/2007	156.000,00	151.022,33	151.022,33	2,07%	M	*142	0,850000	12
10/07/2037		2,07 2162	1333	25	69211							
0049 6799	103	0600534	22/07/2011	27/06/2007	140.000,00	135.509,02	135.509,02	2,06%	M	*142	0,850000	12
27/06/2037		2,06 1739	403	139	38196							
0049 6799	103	0600535	22/07/2011	27/06/2007	157.000,00	151.963,81	151.963,81	2,06%	M	*142	0,850000	12

0017000QI 90001. TXT

27/06/2037	2,06	2113	173	26	17105							
0049 6799 103 0600541 22/07/2011 5/07/2007					117.000,00	113.442,37	113.442,37	2,22%	M	*142	1,000000	12
5/07/2037	2,22	1654	68	14	7663							
0049 6799 103 0600543 22/07/2011 17/07/2007					124.000,00	119.909,06	119.909,06	1,97%	M	*142	0,750000	12
17/07/2037	1,97	1350	373	81	25916							
0049 6799 103 0600544 22/07/2011 18/07/2007					129.000,00	124.904,87	124.904,87	1,99%	M	*142	0,750000	12
7/08/2037	1,99	2160	280	163	21957							
0049 6799 103 0600545 22/07/2011 20/07/2007					148.000,00	143.565,96	143.565,96	2,07%	M	*142	0,850000	12
20/07/2037	2,07	2318	248	11	26726							
0049 6799 103 0600549 22/07/2011 27/07/2007					245.000,00	237.795,07	237.795,07	2,12%	M	*142	0,900000	12
27/07/2037	2,12	1498	275	95	28763							
0049 6799 103 0600550 22/07/2011 1/08/2007					119.000,00	115.370,45	115.370,45	2,09%	M	*142	0,850000	12
1/08/2037	2,09	945	660	145	45682							
0049 6799 103 0600553 22/07/2011 23/08/2007					156.700,00	152.291,06	152.291,06	2,24%	M	*142	1,000000	12
23/08/2037	2,24	2029	629	13	61993							
0049 6799 103 0600555 22/07/2011 4/09/2007					166.000,00	161.633,58	161.633,58	2,28%	M	*142	1,000000	12
4/09/2037	2,28	2291	535	169	46185							
0049 6799 103 0600558 22/07/2011 12/09/2007					200.000,00	194.039,50	194.039,50	2,03%	M	*142	0,750000	12
12/09/2037	2,03	1632	346	57	33988							
0049 6799 103 0600559 22/07/2011 14/09/2007					137.000,00	133.104,27	133.104,27	2,13%	M	*142	0,850000	12
14/09/2037	2,13	763	1829	188	48097							
0049 6799 103 0600565 22/07/2011 28/09/2007					139.000,00	135.067,46	135.067,46	2,12%	M	*142	0,750000	12
10/10/2037	2,12	2442	622	131	51255							
0049 6799 103 0600570 22/07/2011 31/10/2007					215.000,00	215.000,00	215.000,00	2,27%	M	*142	0,850000	12
31/10/2047	2,27	2015	378	89	40625							
0049 6799 103 0600576 22/07/2011 4/12/2007					150.000,00	150.000,00	150.000,00	2,92%	M	*142	1,500000	12
4/12/2047	2,92	921	491	39	43261							
0049 6799 103 0600577 22/07/2011 7/12/2007					187.000,00	179.483,95	179.483,95	2,27%	M	*142	0,850000	12
7/12/2047	2,27	2128	441	132	40615							
0049 6799 103 0600578 22/07/2011 13/12/2007					84.000,00	80.793,54	80.793,54	2,27%	M	*142	0,850000	12
13/12/2044	2,27	2078	1249	1	67042							
0049 6799 103 0600579 22/07/2011 20/12/2007					143.000,00	137.380,45	137.380,45	2,34%	M	*142	0,850000	12
5/01/2048	2,34	2064	89	49	5767							
0049 6799 103 0600582 22/07/2011 21/12/2007					126.000,00	121.113,67	121.113,67	2,27%	M	*142	0,850000	12
21/12/2047	2,27	1484	84	69	6375							
0049 6799 103 0600583 22/07/2011 21/12/2007					193.500,00	186.814,63	186.814,63	2,92%	M	*142	1,500000	12
21/12/2047	2,92	2330	558	154	47521							
0049 6799 103 0600585 22/07/2011 28/12/2007					173.000,00	166.264,82	166.264,82	2,34%	M	*142	0,850000	12
10/01/2048	2,34	2475	303	73	30757							
0049 6799 103 0600587 22/07/2011 15/01/2008					144.000,00	142.077,17	142.077,17	2,34%	M	*142	0,850000	12
15/01/2038	2,34	2001	550	119	45857							
0049 6799 103 0600597 22/07/2011 5/03/2008					229.000,00	223.585,29	223.585,29	2,67%	M	*142	1,150000	12
5/03/2048	2,67	2128	441	152	40625							
0049 6799 103 0600598 22/07/2011 6/03/2008					149.000,00	143.236,44	143.236,44	2,37%	M	*142	0,850000	12
6/03/2048	2,37	2038	638	45	626820							
0049 6799 103 0600615 22/07/2011 18/04/2008					167.000,00	160.182,99	160.182,99	2,56%	M	*142	0,850000	12
10/05/2048	2,56	1604	536	145	32430							

0017000QI 90001. TXT

0049 6799 103 0600617 22/07/2011 30/04/2008	167.000,00	160.273,59	160.273,59	2,56% M	*142	0,850000	12
5/05/2048 2,56 2119 437 143 40361							
0049 6799 103 0600618 22/07/2011 7/05/2008	127.000,00	121.906,59	121.906,59	2,56% M	*142	0,850000	12
7/05/2048 2,56 761 495 188 36671							
0049 6800 103 0000149 22/07/2011 15/02/2008	192.000,00	184.487,14	184.487,14	2,39% M	*142	0,850000	12
15/02/2048 2,39 2303 1196 151 25609							
0049 6800 103 0000176 22/07/2011 5/02/2010	120.000,00	105.689,24	105.689,24	0,99% M	*S33	0,000000	12
5/04/2033 0,99 1647 567 209 44790							

SALL03

FECHA : 21/07/11

HORA : 11:26:06

CREDITO

PAGINA: 195

LISTADO DE DERECHOS DE

HI POTECARIO 7

FONDO DE TITULIZACION DE ACTIVOS FTH: SAN.

PRESTAMOS:

(13)	(1)	(14)	(15)	(2)	(3)	(4)	(5)	(6)	(7)	(8)	(9)	(10)	(11)	(12)
	(1)	(14)	(15)	(2)	(3)	(4)	(5)	(6)	(7)	(8)	(9)	(10)	(11)	(12)
0049 6806 103 0000023 22/07/2011 20/03/2002						88.830,00	18.320,57	18.320,57	2,27% M	*142	0,750000	12		
20/02/2015 2,27														
0049 6809 103 0000012 22/07/2011 29/06/2005						112.000,00	98.108,59	98.108,59	2,01% M	*142	0,800000	12		
29/06/2035 2,01 001214 001214 000159 1														
0049 6810 103 0000062 22/07/2011 22/05/2006						230.000,00	156.605,03	156.605,03	2,61% M	*142	0,900000	12		
22/11/2030 2,61														
0049 6810 103 0000120 22/07/2011 3/10/2007						150.000,00	93.700,01	93.700,01	3,00% M	*142	0,800000	12		
3/02/2021 3,00														
0049 6811 103 0000032 22/07/2011 23/03/2006						155.000,00	147.120,56	147.120,56	2,77% M	*142	1,250000	12		
23/09/2042 2,77 000001 000001 000001 1														
0049 6811 103 0000067 22/07/2011 27/11/2006						70.000,00	63.793,64	63.793,64	2,02% M	*142	0,600000	12		
27/11/2036 2,02 001012 000001 000083 1														
0049 6811 103 0000139 22/07/2011 4/02/2008						258.000,00	258.000,00	258.000,00	2,39% M	*142	0,850000	12		
4/02/2048 2,39 483 10 48 735														
0049 6811 103 0000149 22/07/2011 27/09/2007						187.210,00	187.210,00	187.210,00	2,13% M	*142	0,850000	12		
27/09/2047 2,13 2273 449 11 36613														
0049 6812 103 0000011 22/07/2011 4/04/2005						101.000,00	80.317,29	80.317,29	2,45% M	*142	0,900000	12		
4/06/2027 2,45														
0049 6812 103 0000103 22/07/2011 14/02/2006						120.000,00	112.511,25	112.511,25	2,29% M	*142	0,750000	12		
14/02/2046 2,29 001341 000214 000099 2														
0049 6816 103 0000030 22/07/2011 11/11/2010						220.000,00	216.301,75	216.301,75	1,82% M	*	1,820000	12		
11/11/2040 1,82 3888 673 167 47304														
0049 6818 103 0000092 22/07/2011 23/10/2007						148.600,00	142.413,59	142.413,59	2,22% M	*142	0,850000	12		
23/10/2047 2,22 375 175 32058														

0017000QI 90001. TXT

0049	6818	103	0000117	22/07/2011	8/01/2010	150.000,00	144.477,52	144.477,52	1,88%	M	*142	0,390000	12
	8/01/2041		1,88	1993	863	205	61742						
0049	6821	103	0000110	22/07/2011	15/12/2010	150.000,00	148.243,36	148.243,36	1,94%	M	*142	0,400000	12
	15/12/2045		1,94	612	535	19	32988						
0049	6823	103	0000005	22/07/2011	20/09/2000	63.000,00	53.804,13	53.804,13	2,75%	M	*140	0,000000	12
	20/09/2030		2,75	002395	000083	000073	1						
0049	6823	103	0000034	22/07/2011	30/09/2010	137.000,00	134.407,58	134.407,58	1,82%	M	*142	0,400000	12
	30/09/2040		1,82	1061	267	192	26584						
0049	6826	103	0000012	22/07/2011	3/07/2007	195.766,55	189.407,37	189.407,37	1,97%	M	*142	0,750000	12
	3/07/2037		1,97	3391	303	136	22871						
0049	6826	103	0000014	22/07/2011	25/07/2007	168.000,00	162.846,82	162.846,82	1,97%	M	*142	0,750000	12
	25/07/2037		1,97	1	476	186	36662						
0049	6829	103	0000022	22/07/2011	1/10/2007	168.000,00	160.765,59	160.765,59	2,22%	M	*142	0,850000	12
	1/10/2047		2,22	434	340	187	23520						
0049	6832	113	0000001	22/07/2011	12/07/2002	166.179,10	75.939,93	75.939,93	1,84%	M	*142	0,600000	12
	12/10/2026		1,84	003801	000083	000061	1						
0049	6835	103	0000012	22/07/2011	29/06/2007	125.000,00	120.917,65	120.917,65	1,96%	M	*142	0,750000	12
	29/06/2037		1,96	1379	50	40	3540						
0049	6835	103	0000016	22/07/2011	30/11/2007	195.000,00	181.929,71	181.929,71	2,27%	M	*142	0,850000	12
	30/11/2037		2,27	1649	65	95	1981						
0049	6838	103	0000002	22/07/2011	21/08/2007	196.500,00	190.019,60	190.019,60	1,74%	M	*142	0,500000	12
	21/08/2037		1,74	4271	66	51	3389						
0049	6838	103	0000022	22/07/2011	4/04/2006	380.000,00	365.844,05	365.844,05	3,05%	M	*142	1,500000	12
	4/04/2044		3,05	957	285	48	2019						
0049	6838	103	0000028	22/07/2011	18/10/2007	250.000,00	235.452,81	235.452,81	1,81%	M	*142	0,390000	12
	15/10/2042		1,81	932	32	144	2196						
0049	6838	103	0000084	22/07/2011	2/07/2007	138.400,00	133.343,24	133.343,24	1,72%	M	*142	0,500000	12
	2/07/2037		1,72	972	119	88	9978						
0049	6838	103	0000156	22/07/2011	25/04/2008	69.000,00	57.324,62	57.324,62	2,35%	M	*142	0,800000	12
	25/04/2023		2,35	219	37	1069	2374						
0049	6840	103	0000024	22/07/2011	2/10/2007	137.500,00	125.767,55	125.767,55	1,87%	M	*142	0,500000	12
	4/05/2035		1,87	1964	639	98	3886						
0049	6843	103	0000012	22/07/2011	14/12/2007	285.000,00	273.843,02	273.843,02	2,27%	M	*142	0,850000	12
	14/12/2047		2,27	1114	27	217	1816						
0049	6845	103	0000031	22/07/2011	19/10/2007	197.010,73	176.847,09	176.847,09	1,80%	M	*142	0,430000	12
	19/09/2037		1,80	25	125	12	1586						
0049	6845	103	0000044	22/07/2011	4/04/2007	123.310,00	119.212,77	119.212,77	2,30%	M	*142	0,750000	12
	4/04/2037		2,30	1020	363	11	22123						
0049	6847	103	0000062	22/07/2011	28/05/2007	285.000,00	275.145,98	275.145,98	2,46%	M	*142	0,750000	12
	28/05/2037		2,46			19	6188N						
0049	6847	103	0000106	22/07/2011	23/05/2007	195.604,44	188.739,46	188.739,46	2,46%	M	*142	0,750000	12
	23/05/2037		2,46	1664	204	133	22260						
0049	6851	103	0000023	22/07/2011	4/06/2007	205.000,00	197.905,22	197.905,22	2,67%	M	*142	0,750000	12
	4/06/2037		2,67	1840	73	13	3004						
0049	6851	103	0000024	22/07/2011	19/07/2007	252.600,00	244.944,25	244.944,25	1,97%	M	*142	0,750000	12
	19/07/2037		1,97	2174	4119	49	7588						
0049	6852	103	0000025	22/07/2011	29/05/2007	162.400,84	156.694,44	156.694,44	2,46%	M	*142	0,750000	12

0017000QI 90001. TXT

29/05/2037	2,46	846	374	128	4								
0049 6852 103 0000075 22/07/2011	5/05/2010	160.000,00	156.696,95	156.696,95	2,11%	M	*142	0,400000	12				
5/05/2050	2,11	1370	30	164	3188								
0049 6852 103 0000076 22/07/2011	2/07/2010	165.000,00	160.712,80	160.712,80	1,64%	M	*142	0,400000	12				
2/07/2040	1,64	1523	38	177	3334								
0049 6854 103 0000019 22/07/2011	7/06/2007	140.269,04	135.334,24	135.334,24	2,67%	M	*142	0,750000	12				
7/06/2037	2,67	824	122	154	8597								
0049 6854 103 0000052 22/07/2011	16/05/2008	125.000,00	120.028,60	120.028,60	2,56%	M	*142	0,850000	12				
16/05/2048	2,56	1409	401	58	20902								
0049 6855 103 0000009 22/07/2011	10/11/2005	83.600,00	82.549,15	82.549,15	2,27%	M	*142	0,850000	12				
10/11/2045	2,27	1363	368	204	28288								
0049 6855 103 0000010 22/07/2011	21/12/2007	155.300,00	126.617,36	126.617,36	1,92%	M	*142	0,500000	12				
21/12/2022	1,92	1593	459	117	31586								
0049 6855 103 0000013 22/07/2011	19/12/2006	64.000,00	62.680,30	62.680,30	3,79%	M	*140	1,000000	12				
19/12/2039	3,79	998	19	214	1974								
0049 6862 103 0000015 22/07/2011	27/07/2007	148.402,50	142.953,86	142.953,86	1,97%	M	*142	0,750000	12				
27/07/2047	1,97	1630	101	74	9285								
0049 6864 103 0000011 22/07/2011	30/07/2010	120.000,00	117.158,21	117.158,21	1,68%	M	*	1,681000	12				
30/07/2040	1,68	428	81	37	9983								
0049 6870 103 0000002 22/07/2011	9/11/2007	152.000,00	145.443,80	145.443,80	2,17%	M	*142	0,750000	12				
9/11/2047	2,17	2291	381	131	30831								
0049 6871 103 0000014 22/07/2011	27/12/2007	176.000,00	159.955,46	159.955,46	1,82%	M	*142	0,400000	12				
27/12/2037	1,82	2429	135	188	8047								
0049 6872 103 0000060 22/07/2011	6/08/2010	163.938,20	161.335,57	161.335,57	1,77%	M	*142	0,400000	12				
6/08/2050	1,77	2292	614	99	45801								

Santander de Titulización, SGFT, S.A.

FECHA : 21/07/11

SALLO3

HORA : 11:26:06

CREDITO

PAGINA: 196

LISTADO DE DERECHOS DE

HIPOTECARIO 7

FONDO DE TITULIZACION DE ACTIVOS FTH: SAN.

PRESTAMOS:

(13)	(1)	(2)	(3)	(4)	(5)	(6)	(7)	(8)	(9)	(10)	(11)	(12)
(13)	(14)	(15)	(16)	(17)								
0049 6873 103 0000067 22/07/2011	10/03/2010	123.192,00	119.441,03	119.441,03	2,42%	M	*142	0,900000	12			
10/03/2040	2,42	450	83	138	8501							
0049 6873 103 0000069 22/07/2011	10/03/2010	120.421,00	116.754,40	116.754,40	2,42%	M	*142	0,900000	12			
10/03/2040	2,42	450	83	149	8512							
0049 6873 103 0000070 22/07/2011	25/03/2010	113.526,00	110.290,65	110.290,65	2,42%	M	*142	0,900000	12			
25/03/2040	2,42	450	83	148	8511							
0049 6873 103 0000084 22/07/2011	5/08/2010	120.000,00	117.849,39	117.849,39	5,35%	M	*	5,350000	12			

0017000QI 90001. TXT

5/08/2035	5,35	432	78	135	8271							
0049 6874 103 0000018	22/07/2011	20/03/2002	115.000,00	109.852,44	109.852,44	2,75% M	*140	0,000000	12			
20/03/2031	2,75	562	56	35	4365							
0049 6875 103 0000004	22/07/2011	7/09/2007	267.151,32	244.338,96	244.338,96	2,13% M	*142	0,850000	12			
7/03/2044	2,13	432	78	97	8241							
0049 6889 103 0000007	22/07/2011	21/06/2002	113.640,67	111.688,70	111.688,70	2,99% M	*142	1,500000	12			
21/06/2034	2,99	000047	000009	000092	1238							
0049 6891 103 0000033	22/07/2011	27/04/2006	48.000,00	41.324,89	41.324,89	2,30% M	*142	0,750000	12			
27/04/2031	2,30											

Santander de Titulización, SGFT, S.A.

FECHA : 21/07/11

SALL03

HORA : 11:26:06

CREDITO

PAGINA: 197

LISTADO DE DERECHOS DE

HI POTEARIO 7

FONDO DE TITULIZACION DE ACTIVOS FTH: SAN.

PRESTAMOS:

TOTAL COLUMNA (5)

TOTAL COLUMNA (6)

NUMERO TOTAL DE PRESTAMOS

TOTAL COLUMNA (4)

9.368

1.881.226.750,10

1.800.000.026,03-
Santander de Titulización, SGFT, S.A.

1.800.000.026,03-
Santander de Titulización, SGFT, S.A.

FECHA : 21/07/11

SALL03

HORA : 11:26:06

CREDITO

PAGINA: 198

LISTADO DE DERECHOS DE

HI POTEARIO 7

FONDO DE TITULIZACION DE ACTIVOS FTH: SAN.

PRESTAMOS:

- (1) IDENTIFICADOR DEL PRESTAMO.
- (2) FECHA DE EMISION.
- (3) FECHA DE APERTURA DEL PRESTAMO.
- (4) IMPORTE INICIAL DEL PRESTAMO.
- (5) IMPORTE PENDIENTE DEL PRESTAMO.
- (6) VALOR CAPITAL DEL PRESTAMO.
- (7) TIPO DE INTERES NOMINAL VIGENTE APLICADO A LA OPERACION DEL PRESTAMO.
- (8) PERIODICIDAD EN EL PAGO DE LAS CUOTAS.
- (9) TIPO DE REFERENCIA PARA LA DETERMINACION DEL TIPO DE INTERES NOMINAL.
- (10) DIFERENCIAL A INCREMENTAR O DISMINUIR AL TIPO DE REFERENCIA.
- (11) FRECUENCIA DE LA REVISION DEL INTERES APLICABLE A LA OPERACION DEL PRESTAMO.
- (12) FECHA DE VENCIMIENTO DEL PRESTAMO.
- (13) TIPO DE INTERES DE DEMORA APLICADO A LA OPERACION DE PRESTAMOS.

0017000QI 90001. TXT

(14) TOMO.

(15) LIBRO.

(16) FOLIO.

(17) FINCA.

N/A NO APLICABLE, VALIDO PARA LOS CAMPOS 14, 15, 16 Y 17.