

KUTXABANK TRANSITO, FI

Nº Registro CNMV: 2359

Informe Semestral del Primer Semestre 2024

Gestora: KUTXABANK GESTION, SGIIC, S.A. **Depositario:** CECABANK, S.A. **Auditor:**
PRICEWATERHOUSECOOPERS AUDITORES, S.L.

Grupo Gestora: KUTXABANK **Grupo Depositario:** CONFEDERACION ESPAÑOLA DE CAJAS DE AHORRO
Rating Depositario: Baa1 (Moody's)

El presente informe, junto con los últimos informes periódicos, se encuentran disponibles por medios telemáticos en www.kutxabankgestion.es.

La Entidad Gestora atenderá las consultas de los clientes, relacionadas con las IIC gestionadas en:

Dirección

Plaza de Euskadi, 5, 27º, 4
48009 - Bilbao
Bizkaia
944017014

Correo Electrónico

kutxabank.gestion@kutxabankgestion.es

Asimismo cuenta con un departamento o servicio de atención al cliente encargado de resolver las quejas y reclamaciones. La CNMV también pone a su disposición la Oficina de Atención al Inversor (902 149 200, e-mail: inversores@cnmv.es).

INFORMACIÓN FONDO

Fecha de registro: 04/05/2001

1. Política de inversión y divisa de denominación

Categoría

Tipo de fondo:

Otros

Vocación inversora: Renta Fija Euro Corto Plazo

Perfil de Riesgo: 1 en una escala del 1 al 7

Descripción general

Política de inversión: Este Fondo promueve características medioambientales o sociales (art. 8 Reglamento (UE) 2019/2088).

El fondo tendrá el 100% de la exposición total en renta fija, tanto pública como privada, de mercados de la OCDE, incluyendo depósitos y activos monetarios, cotizados o no cotizados, siempre que sean líquidos.

Los activos en los que invierta el Fondo tendrán alta calidad crediticia (rating mínimo de A-) o, al menos, igual a la del Reino de España, si ésta fuera inferior. No obstante, se podrá invertir un máximo del 25% de la exposición total en activos de mediana o baja calidad (igual o menor a BBB+). En caso de emisiones no calificadas, se atenderá al rating del emisor.

La duración media de la cartera será inferior a los 3 meses y el vencimiento máximo de los activos será de 6 meses.

No tendrá exposición a riesgo divisa.

Operativa en instrumentos derivados

La metodología aplicada para calcular la exposición total al riesgo de mercado es el método del compromiso

Una información más detallada sobre la política de inversión del Fondo se puede encontrar en su folleto informativo.

Divisa de denominación EUR

2. Datos económicos

	Periodo actual	Periodo anterior	2024	2023
Índice de rotación de la cartera	0,90	1,52	0,90	3,44
Rentabilidad media de la liquidez (% anualizado)	3,89	3,85	3,89	3,32

Nota: El período se refiere al trimestre o semestre, según sea el caso. En el caso de IIC cuyo valor liquidativo no se determine diariamente, éste dato y el de patrimonio se refieren a los últimos disponibles

2.1.b) Datos generales.

Cuando no exista información disponible las correspondientes celdas aparecerán en blanco

	Periodo actual	Periodo anterior
Nº de Participaciones	9.093.456,20	9.766.654,48
Nº de Partícipes	2.108	2.316
Beneficios brutos distribuidos por participación (EUR)	0,00	0,00
Inversión mínima (EUR)	1	

Fecha	Patrimonio fin de periodo (miles de EUR)	Valor liquidativo fin del período (EUR)
Periodo del informe	67.435	7,4158
2023	71.204	7,2905
2022	45.652	7,0936
2021	60.883	7,1252

Comisiones aplicadas en el período, sobre patrimonio medio

	% efectivamente cobrado						Base de cálculo	Sistema de imputación
	Periodo			Acumulada				
	s/patrimonio	s/resultados	Total	s/patrimonio	s/resultados	Total		
Comisión de gestión	0,07	0,00	0,07	0,07	0,00	0,07	patrimonio	
Comisión de depositario			0,03			0,03	patrimonio	

2.2 Comportamiento

Cuando no exista información disponible las correspondientes celdas aparecerán en blanco

A) Individual. Divisa EUR

Rentabilidad (% sin anualizar)	Acumulado 2024	Trimestral				Anual			
		Último trim (0)	Trim-1	Trim-2	Trim-3	2023	2022	2021	2019
Rentabilidad IIC	1,72	0,90	0,81	0,89	0,78	2,78	-0,44	-0,82	-0,65

Rentabilidades extremas (i)	Trimestre actual		Último año		Últimos 3 años	
	%	Fecha	%	Fecha	%	Fecha
Rentabilidad mínima (%)	0,00	01-04-2024	0,00	01-04-2024	-0,07	20-02-2023
Rentabilidad máxima (%)	0,04	02-04-2024	0,04	02-04-2024	0,09	21-02-2023

(i) Sólo se informa para las clases con una antigüedad mínima del periodo solicitado y siempre que no se haya modificado su vocación inversora

Se refiere a las rentabilidades máximas y mínimas entre dos valores liquidativos consecutivos.

La periodicidad de cálculo del valor liquidativo es *diaria*

Recuerde que rentabilidades pasadas no presuponen rentabilidades futuras. Sólo se informa si se ha mantenido una política de inversión homogénea en el período.

Medidas de riesgo (%)	Acumulado 2024	Trimestral				Anual			
		Último trim (0)	Trim-1	Trim-2	Trim-3	2023	2022	2021	2019
Volatilidad(ii) de:									
Valor liquidativo	0,13	0,09	0,15	0,18	0,14	0,21	0,09	0,06	0,04
Ibex-35	13,19	14,40	11,83	12,11	12,15	13,96	19,45	16,25	12,41
Letra Tesoro 1 año	0,48	0,41	0,54	0,44	0,47	1,09	0,86	0,23	0,17
BLOOMBERG EUR SHORT TRESUARY	0,17	0,14	0,19	0,21	0,19	0,37	0,33	0,16	0,19
VaR histórico del valor liquidativo(iii)	0,31	0,31	0,29	0,28	0,25	0,28	0,13	0,09	0,09

(ii) Volatilidad histórica: Indica el riesgo de un valor en un periodo, a mayor volatilidad mayor riesgo. A modo comparativo se ofrece la volatilidad de distintas referencias. Sólo se informa de la volatilidad para los períodos con política de inversión homogénea.

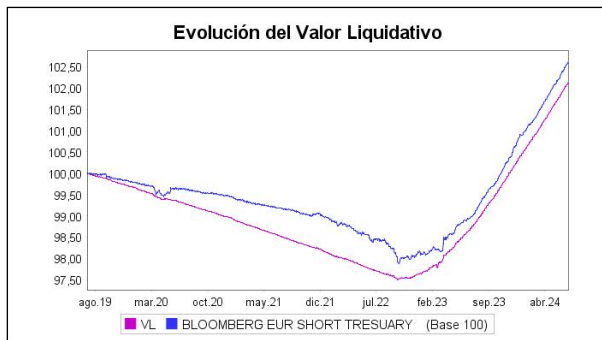
(iii) VaR histórico del valor liquidativo: Indica lo máximo que se puede perder, con un nivel de confianza del 99%, en el plazo de 1 mes, si se repitiese el comportamiento de la IIC de los últimos 5 años. El dato es a finales del periodo de referencia.

Gastos (% s/ patrimonio medio)	Acumulado 2024	Trimestral				Anual			
		Último trim (0)	Trim-1	Trim-2	Trim-3	2023	2022	2021	2019
Ratio total de gastos (iv)	0,12	0,06	0,06	0,06	0,06	0,25	0,24	0,25	0,27

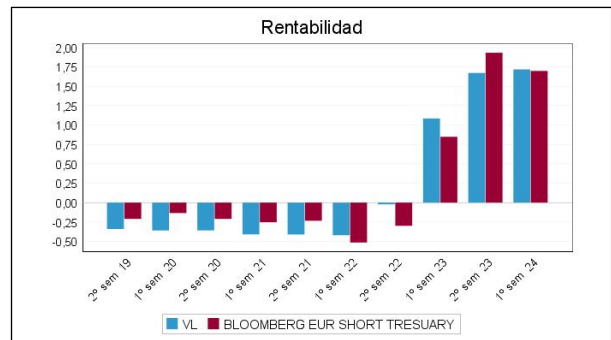
(iv) Incluye los gastos directos soportados en el periodo de referencia: comisión de gestión sobre patrimonio, comisión de depositario, auditoría, servicios bancarios (salvo gastos de financiación), y resto de gastos de gestión corriente, en términos de porcentaje sobre patrimonio medio del periodo. En el caso de fondos/compartimentos que invierten más de un 10% de su patrimonio en otras IIC este ratio incluye, de forma adicional al anterior, los gastos soportados indirectamente, derivados de esas inversiones, que incluyen las comisiones de suscripción y reembolso. Este ratio no incluye la comisión de gestión sobre resultados ni los costes de transacción por la compraventa de valores.

En el caso de inversiones en IIC que no calculan su ratio de gastos, éste se ha estimado para incorporarlo en el ratio de gastos.

Evolución del valor liquidativo últimos 5 años



Rentabilidad semestral de los últimos 5 años



B) Comparativa

Durante el periodo de referencia, la rentabilidad media en el periodo de referencia de los fondos gestionados por la Sociedad Gestora se presenta en el cuadro adjunto. Los fondos se agrupan según su vocación inversora.

Vocación inversora	Patrimonio gestionado* (miles de euros)	Nº de partícipes*	Rentabilidad Semestral media**
Renta Fija Euro	5.345.134	377.816	0,74
Renta Fija Internacional	0	0	0,00
Renta Fija Mixta Euro	1.246.477	94.227	1,29
Renta Fija Mixta Internacional	737.136	69.850	0,65
Renta Variable Mixta Euro	0	0	0,00
Renta Variable Mixta Internacional	2.048.580	107.108	2,85
Renta Variable Euro	1.738.586	291.453	6,61
Renta Variable Internacional	4.889.196	657.675	9,13
IIC de Gestión Pasiva	0	0	0,00
Garantizado de Rendimiento Fijo	0	0	0,00
Garantizado de Rendimiento Variable	705.330	20.546	1,84
De Garantía Parcial	0	0	0,00
Retorno Absoluto	0	0	0,00
Global	567.061	91.015	-5,05
FMM a Corto Plazo de Valor Liquidativo Variable	0	0	0,00
FMM a Corto Plazo de Valor Liq. Constante de Deuda Pública	0	0	0,00
FMM a Corto Plazo de Valor Liquidativo de Baja Volatilidad	0	0	0,00
FMM Estándar de Valor Liquidativo Variable	0	0	0,00
Renta Fija Euro Corto Plazo	503.722	11.193	1,46
IIC que Replica un Índice	0	0	0,00
IIC con Objetivo Concreto de Rentabilidad No Garantizado	4.657.967	105.524	1,22
Total fondos	22.439.190	1.826.407	3,25

*Medias.

**Rentabilidad media ponderada por patrimonio medio de cada FI en el periodo

2.3 Distribución del patrimonio al cierre del período (Importes en miles de EUR)

Distribución del patrimonio	Fin período actual		Fin período anterior	
	Importe	% sobre patrimonio	Importe	% sobre patrimonio

Distribución del patrimonio	Fin período actual		Fin período anterior	
	Importe	% sobre patrimonio	Importe	% sobre patrimonio
(+) INVERSIONES FINANCIERAS	64.758	96,03	61.596	86,51
* Cartera interior	8.839	13,11	26.546	37,28
* Cartera exterior	55.298	82,00	34.547	48,52
* Intereses de la cartera de inversión	621	0,92	504	0,71
* Inversiones dudosas, morosas o en litigio	0	0,00	0	0,00
(+) LIQUIDEZ (TESORERÍA)	2.335	3,46	9.416	13,22
(+/-) RESTO	342	0,51	192	0,27
TOTAL PATRIMONIO	67.435	100,00 %	71.204	100,00 %

Notas:

El período se refiere al trimestre o semestre, según sea el caso.

Las inversiones financieras se informan a valor e estimado de realización.

2.4 Estado de variación patrimonial

	% sobre patrimonio medio			% variación respecto fin período anterior
	Variación del período actual	Variación del período anterior	Variación acumulada anual	
PATRIMONIO FIN PERIODO ANTERIOR (miles de EUR)	71.204	90.389	71.204	
± Suscripciones/ reembolsos (neto)	-6,85	-25,29	-6,85	-75,55
- Beneficios brutos distribuidos	0,00	0,00	0,00	0,00
± Rendimientos netos	1,71	1,65	1,71	-6,81
(+) Rendimientos de gestión	1,84	1,78	1,84	-6,88
+ Intereses	1,86	1,75	1,86	-4,08
+ Dividendos	0,00	0,00	0,00	0,00
± Resultados en renta fija (realizadas o no)	-0,02	0,03	-0,02	-140,04
± Resultados en renta variable (realizadas o no)	0,00	0,00	0,00	0,00
± Resultados en depósitos (realizadas o no)	0,00	0,00	0,00	0,00
± Resultado en derivados (realizadas o no)	0,00	0,00	0,00	-210,06
± Resultado en IIC (realizados o no)	0,00	0,00	0,00	0,00
± Otros resultados	0,00	0,00	0,00	0,00
± Otros rendimientos	0,00	0,00	0,00	0,00
(-) Gastos repercutidos	-0,13	-0,13	-0,13	-7,95
- Comisión de gestión	-0,07	-0,08	-0,07	-10,88
- Comisión de depositario	-0,03	-0,04	-0,03	-10,89
- Gastos por servicios exteriores	-0,01	-0,01	-0,01	-19,97
- Otros gastos de gestión corriente	-0,01	0,00	-0,01	75,93
- Otros gastos repercutidos	-0,01	-0,01	-0,01	-6,86
(+) Ingresos	0,00	0,00	0,00	-77,10
+ Comisiones de descuento a favor de la IIC	0,00	0,00	0,00	0,00
+ Comisiones retrocedidas	0,00	0,00	0,00	0,00
+ Otros ingresos	0,00	0,00	0,00	-77,10
PATRIMONIO FIN PERIODO ACTUAL (miles de EUR)	67.435	71.204	67.435	

Nota: El período se refiere al trimestre o semestre, según sea el caso.

3. Inversiones financieras

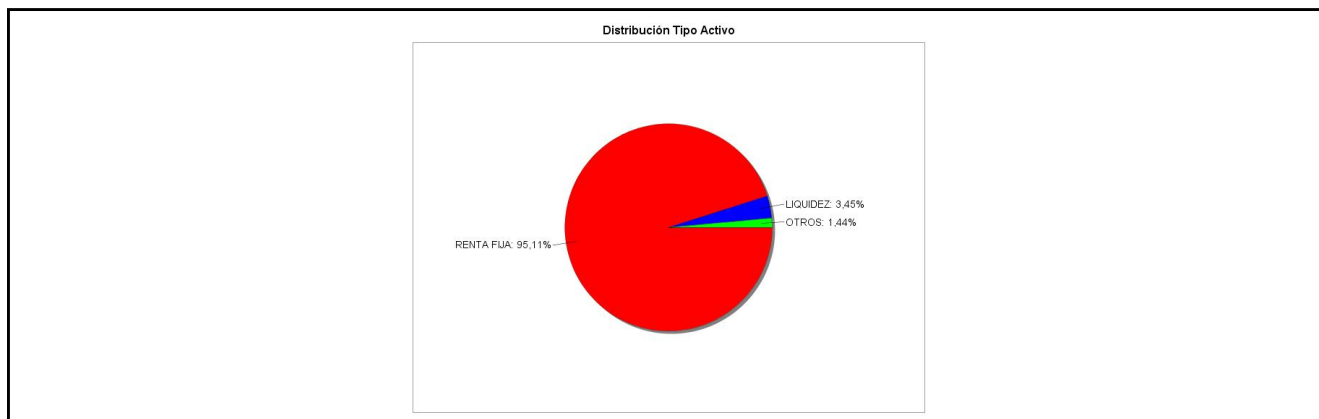
3.1 Inversiones financieras a valor estimado de realización (en miles de EUR) y en porcentaje sobre el patrimonio, al cierre del periodo

Descripción de la inversión y emisor	Periodo actual		Periodo anterior	
	Valor de mercado	%	Valor de mercado	%
TOTAL RENTA FIJA COTIZADA	8.839	13,11	26.546	37,28
TOTAL RENTA FIJA NO COTIZADA	0	0,00	0	0,00
TOTAL RF PENDIENTE ADMISION A COTIZACION	0	0,00	0	0,00
TOTAL ADQUISICIÓN TEMPORAL DE ACTIVOS	0	0,00	0	0,00
TOTAL RENTA FIJA	8.839	13,11	26.546	37,28
TOTAL RV COTIZADA	0	0,00	0	0,00
TOTAL RV NO COTIZADA	0	0,00	0	0,00
TOTAL RV PENDIENTE ADMISIÓN A COTIZACIÓN	0	0,00	0	0,00
TOTAL RENTA VARIABLE	0	0,00	0	0,00
TOTAL IIC	0	0,00	0	0,00
TOTAL DEPÓSITOS	0	0,00	0	0,00
TOTAL ENTIDADES DE CAPITAL RIESGO + otros	0	0,00	0	0,00
TOTAL INVERSIONES FINANCIERAS INTERIOR	8.839	13,11	26.546	37,28
TOTAL RENTA FIJA COTIZADA	55.298	82,00	34.547	48,52
TOTAL RENTA FIJA NO COTIZADA	0	0,00	0	0,00
TOTAL RF PENDIENTE ADMISION A COTIZACION	0	0,00	0	0,00
TOTAL ADQUISICIÓN TEMPORAL DE ACTIVOS	0	0,00	0	0,00
TOTAL RENTA FIJA	55.298	82,00	34.547	48,52
TOTAL RV COTIZADA	0	0,00	0	0,00
TOTAL RV NO COTIZADA	0	0,00	0	0,00
TOTAL RV PENDIENTE ADMISIÓN A COTIZACIÓN	0	0,00	0	0,00
TOTAL RENTA VARIABLE	0	0,00	0	0,00
TOTAL IIC	0	0,00	0	0,00
TOTAL DEPÓSITOS	0	0,00	0	0,00
TOTAL ENTIDADES DE CAPITAL RIESGO + otros	0	0,00	0	0,00
TOTAL INVERSIONES FINANCIERAS EXTERIOR	55.298	82,00	34.547	48,52
TOTAL INVERSIONES FINANCIERAS	64.137	95,11	61.092	85,80

Notas: El período se refiere al final del trimestre o semestre, según sea el caso.

Los productos estructurados suponen un 0,00% de la cartera de inversiones financieras del fondo o compartimento.

3.2 Distribución de las inversiones financieras, al cierre del período: Porcentaje respecto al patrimonio total



3.3 Operativa en derivados. Resumen de las posiciones abiertas al cierre del periodo (importes en miles de EUR)

No existen posiciones abiertas en instrumentos financieros derivados al cierre del periodo.

4. Hechos relevantes

	SI	NO
a. Suspensión temporal de suscripciones/reembolsos		X
b. Reanudación de suscripciones/reembolsos		X
c. Reembolso de patrimonio significativo		X

	SI	NO
d. Endeudamiento superior al 5% del patrimonio		X
e. Sustitución de la sociedad gestora		X
f. Sustitución de la entidad depositaria		X
g. Cambio de control de la sociedad gestora		X
h. Cambio en elementos esenciales del folleto informativo		X
i. Autorización del proceso de fusión		X
j. Otros hechos relevantes	X	

5. Anexo explicativo de hechos relevantes

<p>Hecho relevante 307755 del 23/02/2024</p> <p>Fusión de IIC</p> <p>La CNMV ha resuelto: Autorizar, a solicitud de KUTXABANK GESTION, SGIIC, S.A., como entidad Gestora, y de CECABANK, S.A., como entidad Depositaria, la fusión por absorción de KUTXABANK RF HORIZONTE 9, FI (inscrito en el correspondiente registro de la CNMV con el número 5342), KUTXABANK EURIBOR 3, FI (inscrito en el correspondiente registro de la CNMV con el número 5173), por KUTXABANK TRANSITO, FI (inscrito en el correspondiente registro de la CNMV con el número 2359).</p> <p>Hecho relevante 308554 del 06/06/2024</p> <p>Nombramiento de auditor</p> <p>Se comunica el nombramiento del nuevo auditor de la IIC. El nuevo auditor es: PRICEWATERHOUSECOOPERS AUDITORES, S.L.</p> <p>Hecho relevante 308642 del 14/06/2024</p> <p>Fusión de IIC</p> <p>La CNMV ha resuelto: Autorizar, a solicitud de KUTXABANK GESTION, SGIIC, S.A., como entidad Gestora, y de CECABANK, S.A., como entidad Depositaria, la fusión por absorción de KUTXABANK RF HORIZONTE 18, FI (inscrito en el correspondiente registro de la CNMV con el número 5706), KUTXABANK RF HORIZONTE 20, FI (inscrito en el correspondiente registro de la CNMV con el número 5762), por KUTXABANK TRANSITO, FI (inscrito en el correspondiente registro de la CNMV con el número 2359).</p>
--

6. Operaciones vinculadas y otras informaciones

	SI	NO
a. Partícipes significativos en el patrimonio del fondo (porcentaje superior al 20%)		X
b. Modificaciones de escasa relevancia en el Reglamento		X
c. Gestora y el depositario son del mismo grupo (según artículo 4 de la LMV)		X
d. Se han realizado operaciones de adquisición y venta de valores en los que el depositario ha actuado como vendedor o comprador, respectivamente	X	
e. Se han adquirido valores o instrumentos financieros emitidos o avalados por alguna entidad del grupo de la gestora o depositario, o alguno de éstos ha actuado como colocador, asegurador, director o asesor, o se han prestado valores a entidades vinculadas.		X
f. Se han adquirido valores o instrumentos financieros cuya contrapartida ha sido otra una entidad del grupo de la gestora o depositario, u otra IIC gestionada por la misma gestora u otra gestora del grupo.		X
g. Se han percibido ingresos por entidades del grupo de la gestora que tienen como origen comisiones o gastos satisfechos por la IIC.		X
h. Otras informaciones u operaciones vinculadas	X	

7. Anexo explicativo sobre operaciones vinculadas y otras informaciones

--

El importe de las operaciones de compra en las que el depositario ha actuado como vendedor es 33.000.000,00 euros, suponiendo un 0,24%.

El fondo ha realizado otras operaciones vinculadas por importe de 25.567,27 euros, suponiendo un 0,00%.

Nota: El periodo de las operaciones relacionadas corresponde al del Informe, y los porcentajes se refieren al Patrimonio Medio de la IIC en el periodo de referencia.

8. Información y advertencias a instancia de la CNMV

No aplicable.

9. Anexo explicativo del informe periódico

1. SITUACION DE LOS MERCADOS Y EVOLUCIÓN DEL FONDO.

a) Visión de la gestora/sociedad sobre la situación de los mercados.

El primer semestre del año ha estado de nuevo condicionado por la incertidumbre en el entorno macroeconómico y las actuaciones de los bancos centrales. En este sentido, la inflación se ha mostrado más persistente de lo inicialmente descontado, sorprendiendo incluso al alza al comienzo del semestre. Por su parte el mercado laboral y el consumo han mantenido su relativa fortaleza, especialmente en EEUU, si bien en la parte final del periodo se ha observado un cierto deterioro en diversos indicadores macroeconómicos que ponen de manifiesto que la economía americana no es inmune al nivel actual de tipos de interés. En este entorno, los bancos centrales han mantenido su tono de prudencia abogando en general por el mantenimiento de tipos altos durante un periodo más prolongado. No obstante, en la parte final del periodo, algunos bancos centrales (BCE, Canadá, Suiza) han comenzado tímidamente a recortar tasas, pero manteniendo su discurso de prudencia. La Fed por su parte, ha continuado impasible y ha seguido sin cambiar su discurso y sin mover los tipos de referencia. Mientras tanto, en China, la economía sigue mostrando signos de debilidad y las autoridades locales aún no han acometido medidas contundentes de expansión económica. Por otro lado, a lo largo del semestre, los conflictos geopolíticos en curso (Oriente Medio, Ucrania) no han tenido repercusión alguna en el comportamiento de los activos financieros. Sin embargo, el resultado de las elecciones europeas y la sorpresiva convocatoria electoral en Francia, se ha convertido en un nuevo foco de volatilidad y ha impactado negativamente en los activos europeos en la parte final del semestre.

Pasando a la evolución de los mercados financieros, en el ámbito de los activos de riesgo, el período ha resultado mayoritariamente positivo para los mismos en su conjunto. Así, en el conjunto del semestre, los índices principales de renta variable han terminado con comportamiento alcista (S&P-500 14,48%, Nasdaq-100 16,98%, Eurostoxx-50 8,24%, Ibex-35 8,33%, Nikkei 18,28%, MSCI Emerging 6,11%). En cuanto a los activos de riesgo ligados a la renta fija, el comportamiento ha sido mixto. Así, la deuda corporativa ha empeorado levemente en el período (8 pb de ampliación en el índice Xover), mientras que la deuda periférica europea ha mejorado ligeramente (España mejora en 5pb su diferencial de deuda a 10 años contra Alemania, Italia mejora en 10 pb). La deuda emergente, por su parte, ha tenido un flojo comportamiento en el periodo (57 pb de ampliación en el índice EMBI).

En cuanto a la deuda pública, el retraso en las expectativas de bajadas de tipos ha provocado que el semestre se salde con un notable repunte de tipos. Así, en el bono a 10 años, la TIR de la parte americana ha repuntado en 52 pb hasta niveles de 4,40% mientras que en la parte alemana, ha ampliado en 48 pb, hasta niveles de 2,50%. En los tramos cortos de la curva, también hemos visto repuntes relevantes de tipos. Así, en EEUU el bono a 2 años repunta en 50 pb mientras que en Alemania el repunte ha sido de 43 pb.

Por último, a nivel de divisas, el retraso en las expectativas de bajadas de tipos, especialmente por parte de la Fed, han beneficiado al dólar frente al euro (+2,95%) y frente al yen (+14,21%).

b) Decisiones generales de inversión adoptadas.

Con el objetivo de preservar en la medida de lo posible el patrimonio de los partícipes, dada la vocación inversora del fondo, las inversiones durante el periodo se han centrado en deuda pública o en agencias del estado.

A la fecha de referencia (30/06/2024) el fondo ha reducido la vida media de su cartera de activos de renta fija en torno a 0,10 años, mientras que la TIR media bruta (esto es sin descontar los gastos y comisiones imputables al FI) a precios de mercado ha aumentado hasta 4,06%.

c) Índice de referencia.

La rentabilidad del fondo (1,72%) en el semestre ha sido ligeramente superior a la de su índice de referencia (1,70%), debido a la menor duración del fondo. Este índice se utiliza en términos meramente informativos o comparativos.

d) Evolución del Patrimonio, partícipes, rentabilidad y gastos de la IIC.

En este periodo, el fondo ha tenido una bajada en el número de partícipes de 208 y una rentabilidad neta del 1,72 %, siendo el resultado neto final al cierre del periodo una disminución del patrimonio de 3.769 miles de euros, con lo que el patrimonio asciende a 67.435 miles de euros.

Los gastos incurridos por el fondo han supuesto un impacto en la rentabilidad de un 0,12%.

e) Rendimiento del fondo en comparación con el resto de fondos de la gestora.

La rentabilidad del fondo ha sido inferior a la de la media de la gestora (3,25%). La diferencia de rentabilidad se explica por la vocación inversora específica del fondo.

2. INFORMACION SOBRE LAS INVERSIONES.

a) Inversiones concretas realizadas durante el periodo.

Las inversiones que hemos realizado se han centrado deuda pública española, francesa, europea y en la agencia del estado alemán KfW. Con todo la duración de la cartera se ha reducido a 0,10 años.

b) Operativa de préstamo de valores.

N/A

c) Operativa en derivados y adquisición temporal de activos.

A lo largo del periodo, no se han empleado instrumentos derivados.

d) Otra información sobre inversiones.

El porcentaje en emisiones de renta fija de baja calidad crediticia a 30 de junio es del 0%.

3. EVOLUCION DEL OBJETIVO CONCRETO DE RENTABILIDAD.

N/A

4. RIESGO ASUMIDO POR EL FONDO.

El nivel de riesgo, medido por la volatilidad, es a cierre del periodo de 0,13% frente al 0,17% del índice de referencia.

5. EJERCICIO DERECHOS POLITICOS.

N/A

6. INFORMACION Y ADVERTENCIAS CNMV.

Con fecha 23/02/2024, la CNMV ha resuelto: Autorizar, a solicitud de KUTXABANK GESTION, SGIIC, S.A., como entidad Gestora, y de CECABANK, S.A., como entidad Depositaria, la fusión por absorción de KUTXABANK RF HORIZONTE 9, FI (inscrito en el correspondiente registro de la CNMV con el número 5342), KUTXABANK EURIBOR 3, FI (inscrito en el correspondiente registro de la CNMV con el número 5173), por KUTXABANK TRANSITO, FI (inscrito en el correspondiente registro de la CNMV con el número 2359).

Con fecha 14/06/2024, la CNMV ha resuelto: Autorizar, a solicitud de KUTXABANK GESTION, SGIIC, S.A., como entidad Gestora, y de CECABANK, S.A., como entidad Depositaria, la fusión por absorción de KUTXABANK RF HORIZONTE 18, FI (inscrito en el correspondiente registro de la CNMV con el número 5706), KUTXABANK RF HORIZONTE 20, FI (inscrito en el correspondiente registro de la CNMV con el número 5762), por KUTXABANK TRANSITO, FI (inscrito en el correspondiente registro de la CNMV con el número 2359).

7. ENTIDADES BENEFICIARIAS DEL FONDO SOLIDARIO E IMPORTE CEDIDO A LAS MISMAS.

N/A

8. COSTES DERIVADOS DEL SERVICIO DE ANALISIS.

N/A

9. COMPARTIMENTOS DE PROPOSITO ESPECIAL (SIDE POCKETS).

N/A

10. PERSPECTIVAS DE MERCADO Y ACTUACION PREVISIBLE DEL FONDO.

De cara a los próximos meses, seguiremos monitorizando la evolución de las variables macroeconómicas y las medidas que tomen los principales bancos centrales en referencia al ritmo de bajadas de los tipos de interés. No esperamos un fuerte retroceso en el crecimiento económico y esperamos que la inflación continúe bajando. Importante serán también los episodios geopolíticos. La evolución de estos aspectos marcarán las inversiones, tratando de aprovechar las oportunidades que se presenten.

10. Detalle de inversiones financieras

Descripción de la inversión y emisor	Divisa	Periodo actual		Periodo anterior	
		Valor de mercado	%	Valor de mercado	%
Total Deuda Pública Cotizada mas de 1 año		0	0,00	0	0,00
ES0L02404124 - LETRA ESTADO ESPAÑA 3,81 2024-04-12	EUR	0	0,00	6.887	9,67
ES0L02408091 - LETRA ESTADO ESPAÑA 3,76 2024-08-09	EUR	8.839	13,11	0	0,00
ES0L02402094 - LETRA ESTADO ESPAÑA 3,64 2024-02-09	EUR	0	0,00	7.861	11,04
ES0L02403084 - LETRA ESTADO ESPAÑA 3,73 2024-03-08	EUR	0	0,00	6.875	9,66
ES0L02401120 - LETRA ESTADO ESPAÑA 3,67 2024-01-12	EUR	0	0,00	4.923	6,91
Total Deuda Pública Cotizada menos de 1 año		8.839	13,11	26.546	37,28
Total Renta Fija Privada Cotizada mas de 1 año		0	0,00	0	0,00
Total Renta Fija Privada Cotizada menos de 1 año		0	0,00	0	0,00
TOTAL RENTA FIJA COTIZADA		8.839	13,11	26.546	37,28
TOTAL RENTA FIJA NO COTIZADA		0	0,00	0	0,00
TOTAL RF PENDIENTE ADMISION A COTIZACION		0	0,00	0	0,00
TOTAL ADQUISICIÓN TEMPORAL DE ACTIVOS		0	0,00	0	0,00
TOTAL RENTA FIJA		8.839	13,11	26.546	37,28
TOTAL RV COTIZADA		0	0,00	0	0,00
TOTAL RV NO COTIZADA		0	0,00	0	0,00
TOTAL RV PENDIENTE ADMISIÓN A COTIZACIÓN		0	0,00	0	0,00
TOTAL RENTA VARIABLE		0	0,00	0	0,00
TOTAL IIC		0	0,00	0	0,00
TOTAL DEPÓSITOS		0	0,00	0	0,00
TOTAL ENTIDADES DE CAPITAL RIESGO + otros		0	0,00	0	0,00
TOTAL INVERSIONES FINANCIERAS INTERIOR		8.839	13,11	26.546	37,28
Total Deuda Pública Cotizada mas de 1 año		0	0,00	0	0,00
EU000A3JZSP4 - ACTIVOS MEC.EUROP. DE ESTAB. 3,92 2024-08-08	EUR	9.906	14,69	0	0,00
FR0127921338 - ACTIVOS ESTADO FRANCIA 3,88 2024-09-04	EUR	13.800	20,46	0	0,00
FR0128227768 - ACTIVOS ESTADO FRANCIA 3,78 2024-07-24	EUR	5.894	8,74	0	0,00
EU000A3K4EQ8 - ACTIVOS ESTADO EUROPEAN UNIO 3,81 2024-07-05	EUR	5.905	8,76	0	0,00
DE000BU0E022 - ACTIVOS ESTADO ALEMANIA 3,68 2024-02-21	EUR	0	0,00	14.869	20,88
Total Deuda Pública Cotizada menos de 1 año		35.505	52,65	14.869	20,88

Descripción de la inversión y emisor	Divisa	Periodo actual		Periodo anterior	
		Valor de mercado	%	Valor de mercado	%
Total Renta Fija Privada Cotizada mas de 1 año		0	0,00	0	0,00
DE000A3E5XK7 - BONO KFW 3,57 2024-11-15	EUR	3.941	5,84	0	0,00
DE000A2LQSP7 - BONO KFW 0,00 2024-04-02	EUR	0	0,00	19.678	27,64
DE000A2TSTS8 - BONO KFW 3,81 2024-07-04	EUR	15.852	23,51	0	0,00
Total Renta Fija Privada Cotizada menos de 1 año		19.793	29,35	19.678	27,64
TOTAL RENTA FIJA COTIZADA		55.298	82,00	34.547	48,52
TOTAL RENTA FIJA NO COTIZADA		0	0,00	0	0,00
TOTAL RF PENDIENTE ADMISION A COTIZACION		0	0,00	0	0,00
TOTAL ADQUISICIÓN TEMPORAL DE ACTIVOS		0	0,00	0	0,00
TOTAL RENTA FIJA		55.298	82,00	34.547	48,52
TOTAL RV COTIZADA		0	0,00	0	0,00
TOTAL RV NO COTIZADA		0	0,00	0	0,00
TOTAL RV PENDIENTE ADMISIÓN A COTIZACIÓN		0	0,00	0	0,00
TOTAL RENTA VARIABLE		0	0,00	0	0,00
TOTAL IIC		0	0,00	0	0,00
TOTAL DEPÓSITOS		0	0,00	0	0,00
TOTAL ENTIDADES DE CAPITAL RIESGO + otros		0	0,00	0	0,00
TOTAL INVERSIONES FINANCIERAS EXTERIOR		55.298	82,00	34.547	48,52
TOTAL INVERSIONES FINANCIERAS		64.137	95,11	61.092	85,80

Notas: El período se refiere al final del trimestre o semestre, según sea el caso.

Los productos estructurados suponen un 0,00% de la cartera de inversiones financieras del fondo o compartimento.

11. Información sobre la política de remuneración

En el informe anual de la IIC se recogerá la información relativa a la política de remuneración tal y como se establece en la normativa.

12. Información sobre las operaciones de financiación de valores, reutilización de las garantías y swaps de rendimiento total (Reglamento UE 2015/2365)

Durante el período se han realizado operaciones de simultáneas con un vencimiento a un día, sobre deuda pública, con la contraparte CECABANK, S.A. para la gestión de la liquidez de la IIC por un importe efectivo total de 33.000.000,00 euros y un rendimiento total de 5.091,67 euros.