

COMISION NACIONAL MERCADO VALORES

Madrid, 19 de septiembre de 2008

Ref.:F.T.H. HIPOTEBANSA VII

Estimados señores:

En relación al asunto de referencia, adjunto les remitimos la siguiente información periódica:

- Informe trimestral de los Bonos de Titulización Hipotecaria.
- Informe trimestral de las Participaciones Hipotecarias.
- Informe trimestral de origen y aplicación de fondos (caja).
- Tasas de Prepago históricas; y vida media residual ~~de~~ los Bonos de Titulización Hipotecaria.

Atentamente,

Ignacio ~~Ortega~~ Gavara
Director General



FONDO DE TITULIZACIÓN HIPOTECARIA HIPOTEBANSA VII

**Francisco Fortes Clavero
Analista
Santander de Titulización
Ciudad Grupo Santander
Ed. Encinar 28660 Boadilla del Monte
ffortes@gruposantander.com
Tel: +34 91 289 32 90**



DENOMINACION DEL FONDO:

FONDO DE TITULIZACION HIPOTECARIA : HIPOTEBANSA VII

INFORMACION

CORRESPONDIENTE AL:

TRIMESTRE/SEMESTRE 18/06/2008 - 18/09/2008 AÑO:

2008

Personas que asumen la responsabilidad de esta información y cargos que ocupan:	Firma:	
Ignacio Ortega Gavara-Director General		

I. DATOS GENERALES SOBRE EL FONDO

Fecha de Constitución del Fondo	5 de mayo de 1998.	Agencia de pago de Bonos	Banco Santander	
Fecha de Desembolso BTH'S	8 de mayo de 1998.	Negociación Mercado	AIAF	
Fecha Final Amortización BTH'S	18 de diciembre de 2027.	Agencia de Calificación	S&P	
Sociedad Gestora	Santander de Titulización	Calificación	Inicial	Actual
Originador PH's	Banco Santander	Emisión principal	AAA/Aaa	AAA/Aaa
Permuta de Intereses	Banco Santander	Emisión subordinada	A/A2	A/A2

II. VALORES EMITIDOS POR EL FONDO: BONOS DE TITULIZACION HIPOTECARIA

SERIES PRELACION CODIGO ISIN	Nº BTH'S	NOMINAL EN CIRCULACION			
			INICIAL	ACTUAL	%Act/In
Serie A Preferente		Nominal Unitario	150.253,03	16.641,51 €	
(ISIN=ES0338659008)	2.055	Nominal Total	308.769.968,63	34.198.303,05 €	11,08%
Serie B Subordinada		Nominal Unitario	150.253,03	59.997,02 €	
(ISIN=ES0338659016)	57	Nominal Total	8.564.422,49	3.419.830,14 €	39,93%

AMORTIZACION E INTERESES BTH'S			
Actual		Próximo	
Fecha Amortización	18/09/2008	Fecha Próximo Cupón	18/12/2008
Periodo Actual			
Amortización devengada no pagada	0	Tipo de Interés	Serie A- 5,1873% Serie B- 5,5675%
Amortización Calendario	NO		
Amortización Serie A	975,97 €	Importe Bruto Próximo Cupón	Serie A- 215,22 € Serie B- 832,8
Amortización Serie B	3.518,64 €		
Intereses Brutos Serie A	229,98 €	Importe Neto Próximo cupón	Serie A- 176,48 Serie B- 682,89 €
Intereses Brutos Serie B	890,01 €		

III. VALORES ADQUIRIDOS POR EL FONDO: PARTICIPACIONES HIPOTECARIAS
(Participación en Préstamos Hipotecarios)

PRESTAMOS HIPOTECARIOS	A LA EMISION	SITUACION ACTUAL
Número de préstamos	5.555	1.577
Saldo Pendiente de Amortizar PH's	317.334.470,71 €	37.618.133,11 €
Importes Unitarios Préstamos Vivos	57.125,92 €	23.854,24 €
Tipo de Interés	5,82%	5,56%

TASAS DE AMORTIZACION ANTICIPADA	SITUACION ACTUAL
Tasa mensual actual anualizada:	17,70%
Tasa últimos 12 meses anualizada:	11,38%
Tasa anualizada desde Constitución del Fondo	11,27%

MOROSIDAD ACTUAL	Hasta 1 mes	De 1 a 6 meses	Mayor de 6 mes.
Deuda Vencida(Principal+Intereses)	393,07 €	7.521,75 €	0,00 €
Deuda Pendiente de vencimiento			37.613.343,87 €
Deuda Total	393,07 €	7.521,75 €	37.613.343,87 €



**FONDO DE TITULIZACIÓN HIPOTECARIA
HIPOTEBANSA VII**

INFORME TRIMESTRAL BONOS DE TITULIZACIÓN HIPOTECARIA


Fecha: 18 de septiembre de 2008

BONOS DE TITULIZACIÓN HIPOTECARIA. PRINCIPAL	
SALDO ANTERIOR:	39.824.314,02 €
AMORTIZACIONES:	2.206.180,83 €
SALDO ACTUAL:	37.618.133,19 €
% SOBRE SALDO INICIAL:	11,85%
AMORTIZACIÓN DEVENGADA NO PAGADA:	0,00

DATOS	
Fecha de Determinación	11/09/2008
Fecha de Pago Actual	18/09/2008
Fecha de Pago Anterior	18/06/2008
Nro de Días (Act/360)	92
Libor 3 Meses	4,96625%
Próxima Fecha de Pago	18/12/2008

BONOS DE TITULIZACIÓN HIPOTECARIA. INTERESES	
INTERESES PAGADOS B.T.H.'S SERIE A	472.608,90 €
INTERESES PAGADOS B.T.H.'S SERIE B	50.730,57 €
INTERESES DEVENGADOS NO PAGADOS:	0,00 €

VIDA RESIDUAL (AÑOS)	
Serie A	Inicial 5,6
Serie B	11
	18-sep-2008 0,9
	0,96



**FONDO DE TITULIZACIÓN HIPOTECARIA
HIPOTEBANSA VII**

INFORME TRIMESTRAL PARTICIPACIONES HIPOTECARIAS

Fecha: 18 de septiembre de 2008

PH'S PRINCIPAL	
SALDO ANTERIOR:	39.824.319,14 €
AMORTIZACIONES:	2.206.186,03 €
SALDO ACTUAL:	37.618.133,11 €
NUMERO DE PRESTAMOS:	1.577
LTV	15,66%


ADJUDICADOS	
1. SALDO:	0,00 €
2. NRO DE ADJUDICADOS	0

PH'S INTERESES	
INTERESES COBRADOS EN EL TRIMESTRE:	528.939,24
INTERESES DEVENGADOS EN EL TRIMESTRE:	525.187,64

PH'S EN MOROSIDAD					
	HASTA 30 DIAS:	DE 30 A 60 DIAS:	DE 60 A 90 DIAS:	DE 90 A 180 DIAS:	MAS DE 180 DIAS
PRINCIPAL:	190,38 €	3.220,50 €	1.041,19 €	337,17 €	0,00 €
INTERES:	202,69 €	1.999,19 €	643,12 €	280,58 €	0,00 €
SALDO DE LOS PRESTAMOS:	56.526,21 €	271.479,17 €	243.275,88 €	81.708,71 €	0,00 €
NUMERO DE PRESTAMOS:	1	6	4	2	0
% SOBRE SALDO ACTUAL PH'S	0,15%	0,72%	0,65%	0,22%	0,00%

Se excluye en este informe los vencidos y no pagados con antigüedad entre 1 y 15 días por considerarse morosidad técnica con un gran porcentaje de recobro

ESTADÍSTICO DE VALORES DE TASACIÓN ACTUALES SOBRE SALDOS VIVOS (en miles)				
	SALDO VIVO	% SALDOS VIVOS	Nº PRESTAMOS	% Nº DE PRESTAMOS
0-9,99	9.317,33 €	24,76%	728	46,16%
10-19,99	16.598,39 €	44,12%	590	37,41%
20-29,99	10.866,79 €	28,88%	246	15,59%
30-39,99	523,28 €	1,39%	9	0,57%
40-49,99	134,42 €	0,35%	2	0,12%
50-59,99	177,89 €	0,47%	2	0,12%
60-69,99	0,00 €	0,00 €	0,00 €	0,00 €
70-79,99	0,00 €	0,00 €	0,00 €	0,00 €
>80	0,00 €	0,00 €	0,00 €	0,00 €

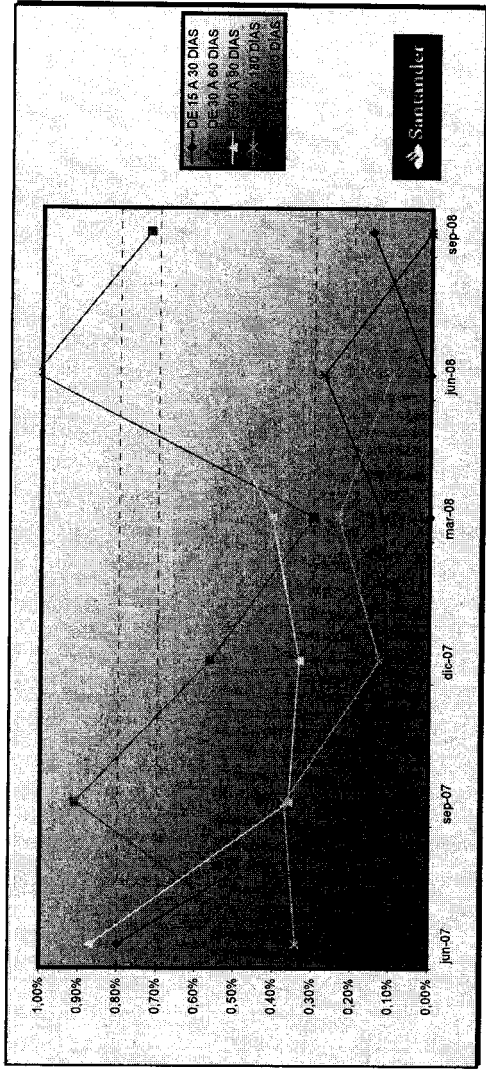



**FONDO DE TITULIZACIÓN HIPOTECARIA
HIPOTEBANSA VII**

INFORME HISTÓRICO DE MOROSIDAD

Fecha: 18 de septiembre de 2008

	MOROSIDAD HISTÓRICA							
	11/06/2007	11/09/2007	11/12/2007	11/03/2008	11/06/2008	11/09/2008	11/09/2008	11/09/2008
DE 15 A 30 DIAS	0.80%	0.21%	0.29%	0.00%	0.00%	0.00%	0.00%	0.150%
DE 30 A 60 DIAS	0.40%	0.91%	0.56%	0.30%	1.02%	1.02%	1.02%	0.722%
DE 60 A 90 DIAS	0.87%	0.36%	0.33%	0.41%	0.60%	0.60%	0.60%	0.647%
DE 90 A 180 DIAS	0.34%	0.37%	0.13%	0.23%	0.10%	0.10%	0.10%	0.217%
MÁS DE 180 DIAS	0.03%	0.03%	0.11%	0.12%	0.26%	0.26%	0.26%	0.000%





**FONDO DE TITULIZACIÓN HIPOTECARIA
HIPOTEBANSA VII**


INFORME TRIMESTRAL DE ORIGEN Y APLICACIÓN DE FONDOS Y TESORERÍA

Fecha: 18 de septiembre de 2008

ORIGEN:		2.745.634,35 €
a) PRINCIPAL COBRADO		
1. AMORTIZACIÓN DE PH'S:		2.153.637,49 €
b) INTERESES COBRADOS		
1. INTERESES DE PH'S:		528.939,24 €
2. INTERESES DE REINVERSION:		36.831,66 €
c) CONTENCIOSOS		
		26.225,96 €
d) OTROS		
		0,00 €

ESTADO DE LA CUENTA DE TESORERÍA:		1.455.415,12
a) EN CONCEPTO DE FONDO DE RESERVA PRINCIPAL		
1. SALDO ANTERIOR:		493.821,56 €
2. UTILIZACIÓN DEL PERIODO:		-27.356,71 €
3. SALDO ACTUAL:		466.464,85 €
b) EN CONCEPTO FONDO DE RESERVA SECUNDARIO		
1. SALDO ANTERIOR:		1.000.422,44 €
2. UTILIZACIÓN DEL PERIODO:		-11.472,17 €
3. SALDO ACTUAL:		988.950,27 €
c) RETENCIÓN A CUENTA DEL IS		
		0,00 €

APLICACIÓN:		2.745.634,35
1. GASTOS CORRIENTES:		
		12.320,69 €
2. INTERESES NETOS SWAPS SERIE A:		
		-37.550,75 €
3. INTERESES DE BTH'S SERIE A:		
		472.608,90 €
4. AMORTIZACIÓN DE BTH'S A Y B:		
		2.206.180,83 €
5. INTERESES NETOS SWAPS SERIE B:		
		-7.224,55 €
6. INTERESES DE BTH'S SERIE B:		
		50.730,57 €
7. INTERES PTMO SUBORDINADO:		
		17.685,01 €
8. AMORTI DE LOS PTMOS SUBORD:		
		38.828,88 €
9.COMISIONES A FAVOR DEL BANCO		
		30.883,65 €
10. DISPOSICIONES DE FONDOS DE RESERVA PRINCIPAL Y SECUNDARIO:		
		-38.828,88 €



FONDO DE TITULIZACIÓN HIPOTECARIA
HIPOTEBANSA VII

MEJORA CREDITICIA Y PRÉSTAMO SUBORDINADO

Fecha: 18 de septiembre de 2008

MEJORA CREDITICIA	
CONCEPTOS	18/09/2008
EMISIÓN SUBORDINADA	9,09%
FONDO RESERVA PRINCIPAL	3.934.946,45 (1,24%)
FONDO RESERVA SECUNDARIO	2.443.474,81 (0,77%)
MARGEN ADICIONAL	0,65%

PRÉSTAMO SUBORDINADO	
CONCEPTOS	18/09/2008
SALDO VIVO TOTAL	1.504.490,33 €
TIPO DE INTERES ACTUAL	4,91



FONDO DE TITULIZACIÓN HIPOTECARIA
HIPOTEBANSA VII

INFORME RELATIVO A LOS TRIGGERS DEL FONDO

Fecha: 18 de septiembre de 2008

AMORTIZACIÓN BONOS SERIE B	
SI 1) ES MAYOR QUE 2) NO SE AMORTIZA LA SERIE B	
1) DERECHOS EN MOROSIDAD > 90 DÍAS	81.708,71 €
2) 7% SALDO DERECHOS DE CRÉDITO ACTUAL	2.633.269,32 €

LA SERIE B SE AMORTIZA

TASAS DE PREPAGO - HIPOTEBANSA VII

September 18th 2008

1000

Fecha	Balance antes de prepago 166,386	Balance Real	0,99% Vector de Prepago	Permanencia a final de mes	Mortalidad mensual media	Tasa Cte. Prepago 11,20%	Mortalidad mensual	Tasa Cte. Prepago 11,38%	Balance después de prepago	
1	317.334,39		100,00%	100,00%					317.334,39	
2	1-jun-98	316.122,28	312.222,65	99,01%	98,77%	1,23%	13,84%	1,23%	13,84%	312.987,22
3	1-jul-98	314.904,28	309.267,47	98,03%	98,21%	0,90%	10,27%	0,56%	6,55%	308.689,30
4	1-ago-98	313.680,38	306.826,46	97,05%	97,81%	0,73%	8,46%	0,40%	4,72%	304.440,11
5	1-sep-98	312.450,54	304.371,89	96,09%	97,41%	0,65%	7,56%	0,41%	4,81%	300.239,13
6	1-oct-98	311.214,74	302.323,25	95,14%	97,14%	0,58%	6,72%	0,28%	3,29%	296.085,87
7	1-nov-98	309.972,94	299.911,08	94,20%	96,75%	0,55%	6,39%	0,40%	4,70%	291.979,80
8	1-dic-98	308.725,13	297.141,48	93,26%	96,25%	0,54%	6,35%	0,52%	6,10%	287.920,44
9	1-ene-99	307.471,25	292.560,21	92,34%	95,15%	0,62%	7,19%	1,14%	12,86%	283.907,29
10	1-feb-99	306.211,30	289.384,09	91,42%	94,50%	0,63%	7,26%	0,68%	7,85%	279.939,86
11	1-mar-99	304.945,24	286.556,32	90,51%	93,97%	0,62%	7,19%	0,57%	6,59%	276.017,68
12	1-abr-99	303.673,04	283.632,30	89,62%	93,40%	0,62%	7,18%	0,61%	7,03%	272.140,24
13	1-may-99	302.394,66	280.833,20	88,73%	92,87%	0,61%	7,13%	0,57%	6,61%	268.307,10
14	1-jun-99	301.110,09	278.037,96	87,85%	92,34%	0,61%	7,09%	0,57%	6,66%	264.517,77
15	1-jul-99	299.824,60	274.221,59	86,98%	91,46%	0,64%	7,37%	0,95%	10,82%	260.776,41
16	1-ago-99	298.532,87	271.294,76	86,11%	90,88%	0,64%	7,37%	0,64%	7,41%	257.077,87
17	1-sep-99	297.234,87	268.789,28	85,26%	90,43%	0,63%	7,27%	0,49%	5,73%	253.421,71
18	1-oct-99	295.930,58	265.786,98	84,41%	89,81%	0,63%	7,30%	0,68%	7,87%	249.807,46
19	1-nov-99	294.619,96	263.044,15	83,58%	89,28%	0,63%	7,28%	0,59%	6,87%	246.234,69
20	1-dic-99	293.302,99	260.845,13	82,75%	88,93%	0,62%	7,14%	0,39%	4,59%	242.702,95
21	1-ene-00	291.979,63	257.110,89	81,93%	88,06%	0,63%	7,35%	0,98%	11,20%	239.211,81
22	1-feb-00	290.649,85	254.178,48	81,12%	87,45%	0,64%	7,38%	0,69%	7,95%	235.760,84
23	1-mar-00	289.313,62	250.965,85	80,31%	86,75%	0,64%	7,46%	0,81%	9,28%	232.349,62
24	1-abr-00	287.970,91	248.126,73	79,51%	86,16%	0,65%	7,48%	0,67%	7,75%	228.977,71
25	1-may-00	286.621,69	245.508,94	78,73%	85,66%	0,64%	7,45%	0,59%	6,85%	225.644,70
26	1-jun-00	285.265,93	242.403,43	77,94%	84,97%	0,65%	7,52%	0,80%	9,14%	222.350,18
27	1-jul-00	283.905,24	239.449,93	77,17%	84,34%	0,65%	7,56%	0,74%	8,58%	219.095,02
28	1-ago-00	282.537,95	236.088,70	76,41%	83,56%	0,66%	7,67%	0,93%	10,57%	215.877,50
29	1-sep-00	281.164,03	233.850,44	75,65%	83,17%	0,66%	7,59%	0,46%	5,43%	212.697,24
30	1-oct-00	279.783,45	232.034,08	74,90%	82,93%	0,64%	7,45%	0,29%	3,39%	209.553,84
31	1-nov-00	278.396,17	229.434,03	74,16%	82,41%	0,64%	7,45%	0,63%	7,28%	206.446,89
32	1-dic-00	277.002,16	226.582,61	73,42%	81,80%	0,65%	7,48%	0,75%	8,59%	203.376,03
33	1-ene-01	275.607,96	222.932,14	72,69%	80,89%	0,66%	7,65%	1,11%	12,57%	200.345,62
34	1-feb-01	274.206,99	219.534,18	71,97%	80,06%	0,67%	7,77%	1,02%	11,59%	197.350,45
35	1-mar-01	272.799,23	217.354,07	71,26%	79,68%	0,67%	7,71%	0,48%	5,63%	194.390,15
36	1-abr-01	271.384,64	215.264,54	70,55%	79,32%	0,66%	7,64%	0,45%	5,21%	191.464,33
37	1-may-01	269.963,19	212.793,97	69,85%	78,82%	0,66%	7,63%	0,63%	7,27%	188.572,64
38	1-jun-01	268.534,84	210.160,96	69,16%	78,26%	0,66%	7,64%	0,71%	8,22%	185.714,70
39	1-jul-01	267.103,73	206.617,54	68,47%	77,35%	0,67%	7,79%	1,16%	13,06%	182.893,00
40	1-ago-01	265.665,67	203.489,25	67,79%	76,60%	0,68%	7,88%	0,98%	11,16%	180.104,30
41	1-sep-01	264.220,64	201.109,50	67,12%	76,11%	0,68%	7,86%	0,63%	7,29%	177.348,24
42	1-oct-01	262.768,60	198.301,75	66,46%	75,47%	0,68%	7,91%	0,85%	9,75%	174.624,47
43	1-nov-01	261.309,52	195.608,81	65,80%	74,86%	0,69%	7,94%	0,81%	9,27%	171.932,66
44	1-dic-01	259.843,36	191.134,46	65,14%	73,56%	0,71%	8,21%	1,74%	18,95%	169.272,45
45	1-ene-02	258.372,98	187.120,26	64,50%	72,42%	0,73%	8,42%	1,54%	17,02%	166.645,36
46	1-feb-02	256.895,45	184.751,94	63,86%	71,92%	0,73%	8,42%	0,70%	8,06%	164.049,18
47	1-mar-02	255.410,77	182.557,20	63,23%	71,48%	0,73%	8,39%	0,61%	7,12%	161.483,58
48	1-abr-02	253.918,88	179.971,44	62,60%	70,88%	0,73%	8,41%	0,84%	9,60%	158.948,22

49	1-may-02	252.419,76	176.336,40	61,98%	69,86%	0,74%	8,58%	1,44%	15,95%	156.442,78
50	1-jun-02	250.913,37	173.988,49	61,36%	69,34%	0,74%	8,58%	0,74%	8,52%	153.966,93
51	1-jul-02	249.422,52	171.096,97	60,75%	68,60%	0,75%	8,65%	1,07%	12,15%	151.534,26
52	1-ago-02	247.924,45	168.568,76	60,15%	67,99%	0,75%	8,68%	0,88%	10,09%	149.130,35
53	1-sep-02	246.419,11	166.492,14	59,55%	67,56%	0,75%	8,65%	0,63%	7,29%	146.754,89
54	1-oct-02	244.906,48	164.305,86	58,96%	67,09%	0,75%	8,64%	0,70%	8,12%	144.407,57
55	1-nov-02	243.386,50	161.468,21	58,38%	66,34%	0,76%	8,72%	1,11%	12,57%	142.088,09
56	1-dic-02	241.859,15	159.106,94	57,80%	65,78%	0,76%	8,73%	0,84%	9,63%	139.796,15
57	1-ene-03	240.353,67	155.706,01	57,23%	64,78%	0,77%	8,88%	1,52%	16,84%	137.548,21
58	1-feb-03	238.840,88	152.790,97	56,66%	63,97%	0,78%	8,98%	1,25%	14,02%	135.326,97
59	1-mar-03	237.320,76	150.531,76	56,10%	63,43%	0,78%	8,99%	0,85%	9,71%	133.132,14
60	1-abr-03	235.793,26	147.402,95	55,54%	62,51%	0,79%	9,11%	1,44%	16,02%	130.963,44
61	1-may-03	234.258,35	145.843,55	54,99%	62,26%	0,79%	9,04%	0,41%	4,81%	128.820,59
62	1-jun-03	232.716,00	143.415,81	54,45%	61,63%	0,79%	9,08%	1,01%	11,50%	126.703,31
63	1-jul-03	231.173,68	140.776,78	53,91%	60,90%	0,80%	9,15%	1,19%	13,33%	124.615,37
64	1-ago-03	229.623,87	138.084,06	53,37%	60,13%	0,80%	9,23%	1,25%	14,02%	122.552,38
65	1-sep-03	228.066,55	136.106,00	52,84%	59,68%	0,80%	9,23%	0,76%	8,74%	120.514,08
66	1-oct-03	226.501,67	133.328,14	52,32%	58,86%	0,81%	9,32%	1,36%	15,20%	118.500,21
67	1-nov-03	224.929,20	130.390,00	51,80%	57,97%	0,82%	9,44%	1,52%	16,79%	116.510,50
68	1-dic-03	223.349,11	128.106,15	51,29%	57,36%	0,83%	9,48%	1,06%	11,97%	114.544,69
69	1-ene-04	221.776,00	125.050,70	50,78%	56,39%	0,84%	9,62%	1,69%	18,52%	112.609,95
70	1-feb-04	220.195,26	122.770,18	50,27%	55,76%	0,84%	9,66%	1,12%	12,63%	110.698,49
71	1-mar-04	218.606,86	119.921,86	49,77%	54,86%	0,85%	9,78%	1,61%	17,70%	108.810,05
72	1-abr-04	217.010,75	117.299,60	49,28%	54,05%	0,86%	9,88%	1,47%	16,25%	106.944,38
73	1-may-04	215.406,89	114.855,01	48,79%	53,32%	0,87%	9,95%	1,36%	15,10%	105.101,24
74	1-jun-04	213.795,27	112.937,01	48,31%	52,82%	0,87%	9,96%	0,93%	10,59%	103.280,38
75	1-jul-04	212.190,44	110.672,98	47,83%	52,16%	0,88%	10,02%	1,26%	14,15%	101.488,55
76	1-ago-04	210.577,83	108.618,50	47,35%	51,58%	0,88%	10,05%	1,10%	12,48%	99.718,42
77	1-sep-04	208.957,40	103.166,13	46,89%	49,37%	0,92%	10,55%	4,28%	40,86%	97.969,75
78	1-oct-04	207.329,11	100.677,46	46,42%	48,56%	0,93%	10,65%	1,65%	18,06%	96.242,31
79	1-nov-04	205.692,93	98.712,53	45,96%	47,99%	0,94%	10,68%	1,17%	13,19%	94.535,87
80	1-dic-04	204.048,80	97.263,01	45,50%	47,67%	0,93%	10,64%	0,67%	7,80%	92.850,20
81	1-ene-05	202.418,62	94.675,40	45,05%	46,77%	0,95%	10,77%	1,88%	20,33%	91.194,94
82	1-feb-05	200.780,54	92.943,33	44,61%	46,29%	0,95%	10,78%	1,03%	11,67%	89.559,86
83	1-mar-05	199.134,51	91.236,87	44,16%	45,82%	0,95%	10,79%	1,02%	11,63%	87.944,73
84	1-abr-05	197.480,50	89.707,36	43,73%	45,43%	0,95%	10,78%	0,85%	9,77%	86.349,33
85	1-may-05	195.818,46	88.634,09	43,29%	45,26%	0,94%	10,71%	0,36%	4,21%	84.773,46
86	1-jun-05	194.148,37	86.557,54	42,86%	44,58%	0,95%	10,78%	1,50%	16,61%	83.216,90
87	1-jul-05	192.494,96	84.847,36	42,44%	44,08%	0,95%	10,80%	1,13%	12,79%	81.689,96
88	1-ago-05	190.833,54	82.992,78	42,02%	43,49%	0,95%	10,85%	1,33%	14,89%	80.181,74
89	1-sep-05	189.164,06	81.683,55	41,60%	43,18%	0,95%	10,82%	0,71%	8,18%	78.692,06
90	1-oct-05	187.486,48	80.232,57	41,19%	42,79%	0,95%	10,81%	0,90%	10,25%	77.220,70
91	1-nov-05	185.800,76	78.689,15	40,78%	42,35%	0,95%	10,82%	1,03%	11,72%	75.767,47
92	1-dic-05	184.106,87	76.928,26	40,37%	41,78%	0,95%	10,87%	1,34%	14,93%	74.332,17
93	1-ene-06	182.438,28	75.076,58	39,97%	41,15%	0,96%	10,94%	1,51%	16,73%	72.928,00
94	1-feb-06	180.761,60	73.544,22	39,58%	40,69%	0,96%	10,96%	1,13%	12,77%	71.541,16
95	1-mar-06	179.076,78	72.034,47	39,19%	40,23%	0,96%	10,98%	1,13%	12,76%	70.171,47
96	1-abr-06	177.383,79	70.524,81	38,80%	39,76%	0,97%	11,00%	1,16%	13,08%	68.818,75
97	1-may-06	175.682,60	69.027,88	38,41%	39,29%	0,97%	11,02%	1,17%	13,22%	67.482,80
98	1-jun-06	173.973,15	67.436,68	38,03%	38,76%	0,97%	11,06%	1,35%	15,00%	66.163,44
99	1-jul-06	172.260,89	66.106,53	37,65%	38,38%	0,97%	11,07%	1,00%	11,34%	64.862,55
100	1-ago-06	170.540,33	64.795,58	37,28%	37,99%	0,97%	11,07%	0,99%	11,30%	63.577,87
101	1-sep-06	168.811,43	63.776,10	36,91%	37,78%	0,97%	11,02%	0,57%	6,58%	62.309,20
102	1-oct-06	167.074,14	62.099,18	36,54%	37,17%	0,98%	11,09%	1,62%	17,77%	61.056,38
103	1-nov-06	165.328,43	60.931,65	36,18%	36,85%	0,97%	11,08%	0,84%	9,67%	59.819,24
104	1-dic-06	163.574,24	59.683,03	35,82%	36,49%	0,97%	11,08%	1,00%	11,35%	58.597,59
105	1-ene-07	161.817,92	58.049,61	35,47%	35,87%	0,98%	11,16%	1,68%	18,41%	57.393,54
106	1-feb-07	160.053,08	56.889,83	35,12%	35,54%	0,98%	11,15%	0,92%	10,47%	56.204,60
107	1-mar-07	158.279,68	55.797,82	34,77%	35,25%	0,98%	11,13%	0,82%	9,41%	55.030,64
108	1-abr-07	156.497,68	54.684,65	34,42%	34,94%	0,98%	11,12%	0,88%	10,05%	53.871,46
109	1-may-07	154.707,04	53.491,78	34,08%	34,58%	0,98%	11,13%	1,05%	11,89%	52.726,92
110	1-jun-07	152.907,71	52.023,03	33,74%	34,02%	0,98%	11,19%	1,60%	17,61%	51.596,86
111	1-jul-07	151.251,86	50.792,46	33,41%	33,58%	0,99%	11,22%	1,30%	14,50%	50.531,95
112	1-ago-07	149.587,97	49.684,76	33,08%	33,21%	0,99%	11,23%	1,09%	12,35%	49.480,44
113	1-sep-07	147.916,01	48.808,97	32,75%	33,00%	0,99%	11,20%	0,65%	7,55%	48.442,17
114	1-oct-07	146.235,95	48.342,08	32,42%	33,06%	0,97%	11,09%	-0,18%	-2,20%	47.417,00
115	1-nov-07	144.547,74	47.551,17	32,10%	32,90%	0,97%	11,04%	0,49%	5,69%	46.404,78
116	1-dic-07	142.851,34	46.517,43	31,79%	32,56%	0,97%	11,05%	1,01%	11,49%	45.405,37
117	1-ene-08	141.390,09	45.484,65	31,47%	32,17%	0,97%	11,07%	1,21%	13,59%	44.495,22
118	1-feb-08	139.921,76	44.256,3	31,16%	31,63%	0,98%	11,14%	1,68%	18,39%	43.596,45
119	1-mar-08	138.446,30	42.511,7	30,85%	30,71%	1,00%	11,31%	2,92%	29,91%	42.708,94
120	1-abr-08	136.963,69	41.990,6	30,54%	30,66%	0,99%	11,24%	0,16%	1,86%	41.832,55
121	1-may-08	135.473,89	40.548,1	30,24%	29,93%	1,00%	11,36%	2,37%	25,04%	40.967,17
122	1-jun-08	133.976,86	39.824,3	29,94%	29,72%	1,00%	11,34%	0,69%	7,95%	40.112,68
123	1-jul-08	132.478,05	39.494,5	29,64%	29,81%	0,99%	11,22%	-0,29%	-3,58%	39.270,58
124	1-ago-08	130.971,96	38.680,6	29,35%	29,53%	0,99%	11,22%	0,93%	10,65%	38.439,10
125	1-sep-08	129.458,57	37.618,1	29,06%	29,06%	0,99%	11,27%	1,61%	17,70%	37.618,13

DEAL	317.334	3.173,3439
MEZZ. DECLINN	10,00%	
MEZZ. STOPS DECLINN	1,00%	
VIDA RESIDUAL DESDE	11-sep-08	

0,90 0,95

FECHA	PRINCIPAL AVAILABLE	SENIOR NOTES	MEZZANIE NOTES	SERIE A		SERIE B	
				PRINCIPAL	VIDA MEDIA	PRINCIPAL	VIDA MEDIA
			317.334,39				
11-jun-98		0	308.769,97	8.564,42			
11-jul-98	1	0	308.769,97	8.564,42	0	0	0
11-ago-98	1	0	308.769,97	8.564,42	0	0	0
11-sep-98	1	17.095	308.769,97	8.564,42	17.095	-62.448.981	0
11-oct-98	1	0	291.674,71	8.564,42	0	0	0
11-nov-98	1	0	291.674,71	8.564,42	0	0	0
11-dic-98	1	12.319	291.674,71	8.564,42	12.319	-43.879.176	0
11-ene-99	1	0	279.356,02	8.564,42	0	0	0
11-feb-99	1	0	279.356,02	8.564,42	0	0	0
11-mar-99	1	11.903	279.356,02	8.564,42	11.903	-41.326.405	0
11-abr-99	1	0	267.453,25	8.564,42	0	0	0
11-may-99	1	0	267.453,25	8.564,42	0	0	0
11-jun-99	1	11.500	267.453,25	8.564,42	11.500	-38.869.675	0
11-jul-99	1	0	255.953,35	8.564,42	0	0	0
11-ago-99	1	0	255.953,35	8.564,42	0	0	0
11-sep-99	1	11.096	255.953,35	8.564,42	11.096	-36.483.860	0
11-oct-99	1	0	244.857,28	8.564,42	0	0	0
11-nov-99	1	0	244.857,28	8.564,42	0	0	0
11-dic-99	1	10.719	244.857,28	8.564,42	10.719	-34.267.866	0
11-ene-00	1	0	234.138,53	8.564,42	0	0	0
11-feb-00	1	0	234.138,53	8.564,42	0	0	0
11-mar-00	1	10.353	234.138,53	8.564,42	10.353	-32.157.455	0
11-abr-00	1	0	223.785,19	8.564,42	0	0	0
11-may-00	1	0	223.785,19	8.564,42	0	0	0
11-jun-00	1	9.999	223.785,19	8.564,42	9.999	-30.138.293	0
11-jul-00	1	0	213.785,76	8.564,42	0	0	0
11-ago-00	1	0	213.785,76	8.564,42	0	0	0
11-sep-00	1	9.653	213.785,76	8.564,42	9.653	-28.205.895	0
11-oct-00	1	0	204.132,82	8.564,42	0	0	0
11-nov-00	1	0	204.132,82	8.564,42	0	0	0
11-dic-00	1	9.321	204.132,82	8.564,42	9.321	-26.388.354	0
11-ene-01	1	0	194.811,61	8.564,42	0	0	0
11-feb-01	1	0	194.811,61	8.564,42	0	0	0
11-mar-01	1	8.986	194.811,61	8.564,42	8.986	-24.630.296	0
11-abr-01	1	0	185.825,73	8.564,42	0	0	0
11-may-01	1	0	185.825,73	8.564,42	0	0	0
11-jun-01	1	8.675	185.825,73	8.564,42	8.675	-22.981.272	0
11-jul-01	1	0	177.150,27	8.564,42	0	0	0
11-ago-01	1	0	177.150,27	8.564,42	0	0	0
11-sep-01	1	8.366	177.150,27	8.564,42	8.366	-21.393.031	0
11-oct-01	1	0	168.783,82	8.564,42	0	0	0

DEAL
 MEZZ. DECLINN
 MEZZ. STOPS DECLINN
 VIDA RESIDUAL DESDE

317.334 3.173,3439
 10,00%
 1,00%
 11-sep-08

0,90

0,95

				SERIE A		SERIE B			
				PRINCIPAL	VIDA	PRINCIPAL	VIDA		
11-nov-01	1	0	168.783,82	8.564,42	0	0	0	0	0
11-dic-01	1	8.076	168.783,82	8.564,42	8.076	-19.914.899	0	0	0
11-ene-02	1	0	160.708,03	8.564,42	0	0	0	0	0
11-feb-02	1	0	160.708,03	8.564,42	0	0	0	0	0
11-mar-02	1	7.789	160.708,03	8.564,42	7.789	-18.506.360	0	0	0
11-abr-02	1	0	152.919,15	8.564,42	0	0	0	0	0
11-may-02	1	0	152.919,15	8.564,42	0	0	0	0	0
11-jun-02	1	7.517	152.919,15	8.564,42	7.517	-17.168.012	0	0	0
11-jul-02	1	0	145.402,51	8.564,42	0	0	0	0	0
11-ago-02	1	0	145.402,51	8.564,42	0	0	0	0	0
11-sep-02	1	7.212	145.402,51	8.564,42	7.212	-15.808.810	0	0	0
11-oct-02	1	0	138.190,46	8.564,42	0	0	0	0	0
11-nov-02	1	0	138.190,46	8.564,42	0	0	0	0	0
11-dic-02	1	6.959	138.190,46	8.564,42	6.959	-14.620.300	0	0	0
11-ene-03	1	0	131.231,73	8.564,42	0	0	0	0	0
11-feb-03	1	0	131.231,73	8.564,42	0	0	0	0	0
11-mar-03	1	6.664	131.231,73	8.564,42	6.664	-13.401.322	0	0	0
11-abr-03	1	0	124.567,72	8.564,42	0	0	0	0	0
11-may-03	1	0	124.567,72	8.564,42	0	0	0	0	0
11-jun-03	1	6.429	124.567,72	8.564,42	6.429	-12.336.930	0	0	0
11-jul-03	1	0	118.138,89	8.564,42	0	0	0	0	0
11-ago-03	1	0	118.138,89	8.564,42	0	0	0	0	0
11-sep-03	1	6.189	118.138,89	8.564,42	6.189	-11.307.715	0	0	0
11-oct-03	1	0	111.949,66	8.564,42	0	0	0	0	0
11-nov-03	1	0	111.949,66	8.564,42	0	0	0	0	0
11-dic-03	1	5.969	111.949,66	8.564,42	5.969	-10.362.871	0	0	0
11-ene-04	1	0	105.980,27	8.564,42	0	0	0	0	0
11-feb-04	1	0	105.980,27	8.564,42	0	0	0	0	0
11-mar-04	1	5.735	105.980,27	8.564,42	5.735	-9.433.478	0	0	0
11-abr-04	1	0	100.245,63	8.564,42	0	0	0	0	0
11-may-04	1	0	100.245,63	8.564,42	0	0	0	0	0
11-jun-04	1	5.530	100.245,63	8.564,42	5.530	-8.587.578	0	0	0
11-jul-04	1	0	94.715,96	8.564,42	0	0	0	0	0
11-ago-04	1	0	94.715,96	8.564,42	0	0	0	0	0
11-sep-04	1	5.311	94.715,96	8.564,42	5.311	-7.758.827	0	0	0
11-oct-04	1	0	89.405,33	8.564,42	0	0	0	0	0
11-nov-04	1	0	89.405,33	8.564,42	0	0	0	0	0
11-dic-04	1	5.120	89.405,33	8.564,42	4.996	-6.844.606	123	-169.189	0
11-ene-05	1	0	84.409,27	8.440,93	0	0	0	0	0
11-feb-05	1	0	84.409,27	8.440,93	0	0	0	0	0
11-mar-05	1	4.905	84.409,27	8.440,93	4.460	-5.708.180	446	-570.818	0
11-abr-05	1	0	79.949,75	7.994,98	0	0	0	0	0
11-may-05	1	0	79.949,75	7.994,98	0	0	0	0	0
11-jun-05	1	4.728	79.949,75	7.994,98	4.298	-5.106.055	430	-510.605	0
11-jul-05	1	0	75.651,73	7.565,17	0	0	0	0	0
11-ago-05	1	0	75.651,73	7.565,17	0	0	0	0	0
11-sep-05	1	4.525	75.651,73	7.565,17	4.113	-4.508.385	411	-450.839	0
11-oct-05	1	0	71.538,24	7.153,82	0	0	0	0	0
11-nov-05	1	0	71.538,24	7.153,82	0	0	0	0	0
11-dic-05	1	4.360	71.538,24	7.153,82	3.964	-3.983.355	396	-398.336	0
11-ene-06	1	0	67.574,70	6.757,47	0	0	0	0	0

DEAL
 MEZZ. DECLINN
 MEZZ. STOPS DECLINN
 VIDA RESIDUAL DESDE

317.334 3.173,3439
 10,00%
 1,00%
 11-sep-08

0,90

0,95

	PRINCIPAL SENIOR		MEZZANIE	SERIE A		SERIE B		
				PRINCIPAL	VIDA	PRINCIPAL	VIDA	
11-feb-06	1	0	67.574,70	6.757,47	0	0	0	0
11-mar-06	1	4.161	67.574,70	6.757,47	3.782	-3.460.941	378	-346.094
11-abr-06	1	0	63.792,25	6.379,22	0	0	0	0
11-may-06	1	0	63.792,25	6.379,22	0	0	0	0
11-jun-06	1	4.008	63.792,25	6.379,22	3.644	-2.998.741	364	-299.874
11-jul-06	1	0	60.148,58	6.014,86	0	0	0	0
11-ago-06	1	0	60.148,58	6.014,86	0	0	0	0
11-sep-06	1	3.854	60.148,58	6.014,86	3.504	-2.561.314	350	-256.131
11-oct-06	1	0	56.644,73	5.664,47	0	0	0	0
11-nov-06	1	0	56.644,73	5.664,47	0	0	0	0
11-dic-06	1	3.712	56.644,73	5.664,47	3.374	-2.159.482	337	-215.948
11-ene-07	1	0	53.270,54	5.327,05	0	0	0	0
11-feb-07	1	0	53.270,54	5.327,05	0	0	0	0
11-mar-07	1	3.567	53.270,54	5.327,05	3.243	-1.783.478	324	-178.348
11-abr-07	1	0	50.027,85	5.002,79	0	0	0	0
11-may-07	1	0	50.027,85	5.002,79	0	0	0	0
11-jun-07	1	3.434	50.027,85	5.002,79	3.122	-1.429.700	312	-142.970
11-jul-07	1	0	46.906,23	4.690,62	0	0	0	0
11-ago-07	1	0	46.906,23	4.690,62	0	0	0	0
11-sep-07	1	3.155	46.906,23	4.690,62	2.868	-1.049.651	287	-104.965
11-oct-07	1	0	44.038,34	4.403,83	0	0	0	0
11-nov-07	1	0	44.038,34	4.403,83	0	0	0	0
11-dic-07	1	3.037	44.038,34	4.403,83	2.761	-759.200	276	-75.920
11-ene-08	1	0	41.277,61	4.127,76	0	0	0	0
11-feb-08	1	0	41.277,61	4.127,76	0	0	0	0
11-mar-08	1	2.696	41.277,61	4.127,76	2.451	-451.039	245	-45.104
11-abr-08	1	0	38.826,31	3.882,63	0	0	0	0
11-may-08	1	0	38.826,31	3.882,63	0	0	0	0
11-jun-08	1	2.596	38.826,31	3.882,63	2.360	-217.141	236	-21.714
11-jul-08	1	0	36.466,08	3.646,61	0	0	0	0
11-ago-08	1	0	36.466,08	3.646,61	0	0	0	0
11-sep-08	1	2.495	36.466,08	3.646,61	2.268	0	227	0
11-oct-08	1	0	34.198,30	3.419,83	0	0	0	0
11-nov-08	1	0	34.198,30	3.419,83	0	0	0	0
11-dic-08	1	2.401	34.198,30	3.419,83	2.183	198.630	218	19.863
11-ene-09	1	0	32.015,56	3.201,56	0	0	0	0
11-feb-09	1	0	32.015,56	3.201,56	0	0	0	0
11-mar-09	1	2.303	32.015,56	3.201,56	2.275	411.691	28	5.106
11-abr-09	1	0	29.741,02	3.173,35	0	0	0	0
11-may-09	1	0	29.741,02	3.173,35	0	0	0	0
11-jun-09	1	2.216	29.741,02	3.173,35	2.216	604.857	0	0
11-jul-09	1	0	27.525,43	3.173,35	0	0	0	0
11-ago-09	1	0	27.525,43	3.173,35	0	0	0	0
11-sep-09	1	30.699	27.525,43	3.173,35	27.525	10.046.781	3.173	1.158.272