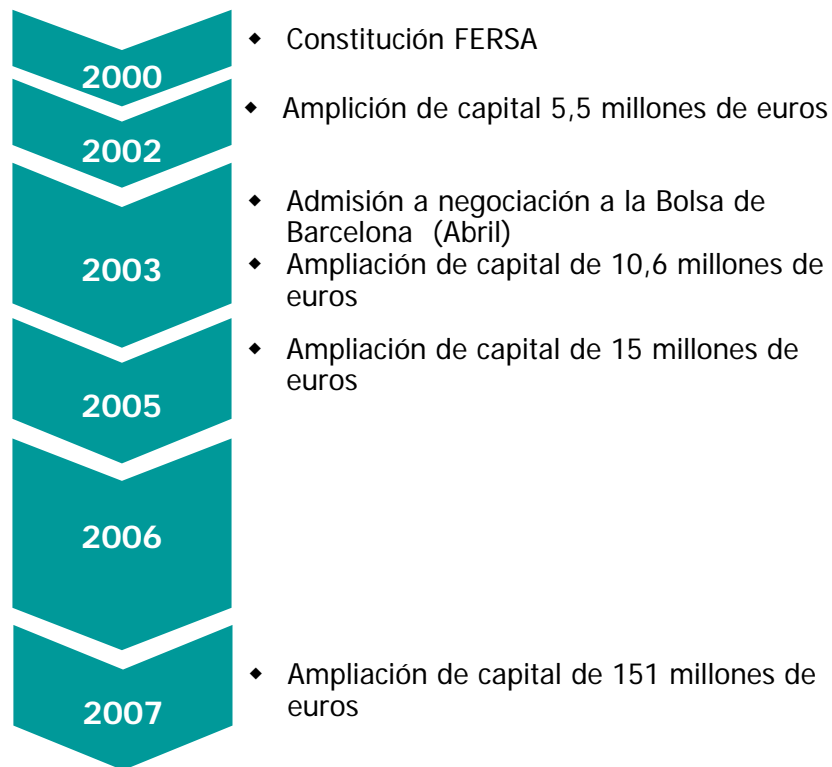


A silhouette of a three-bladed wind turbine stands on a dark hill against a sky transitioning from blue to orange and red at sunset. The turbine's blades are spread out, and the overall scene is captured in a low-angle shot.

FERSA ENERGÍAS RENOVABLES, S.A.

Hitos de FERSA: 2000-2007

Evolución capital

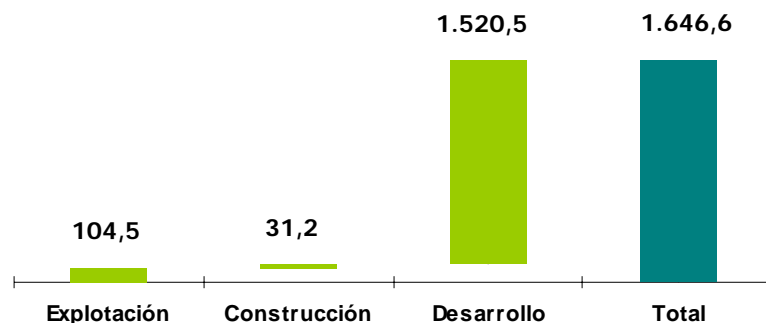


Inversiones

- ♦ Adquisición de Invetem
- ♦ Adquisición de 80% de Pedregoso y 40% de Pino
- ♦ Adquisición de 30% de Altos del Voltoya
- ♦ Adquisición de 45% de Hinojal
- ♦ Adquisición de 17% de Monte de las Navas por Altos del Voltoya
- ♦ Adquisición de Energía Renovable Mestral, S.L.
- ♦ Inicio construcción de Pedregoso y Pino
- ♦ Adquisición de 70% de Fercom Eólica
- ♦ Inicio construcción de Hinojal
- ♦ Inicio explotación Pedregoso y Pino
- ♦ Adquisición de 76% de Gestora Fotovoltaica de Castellón
- ♦ Adquisición de 92% de Enrilews
- ♦ Adquisición de 50% de Montes de Cijara
- ♦ Acuerdo de adquisición de 75% OU Estwind
- ♦ Acuerdo de adquisición de 270 MW in Italy
- ♦ Acuerdo de adquisición de 70.32% of Castell Wind
- ♦ Acuerdo de adquisición de activos de ENHOL, Sinia XXI, Totvent 2000, Roll Ups y adquisición de Foinca

Descripción de la compañía

- Compañía dedicada a la generación de energía eléctrica a partir de fuentes de energías renovables
- La principal actividad es la operación y desarrollo de parques eólicos
- **MW atribuibles a FERSA:**

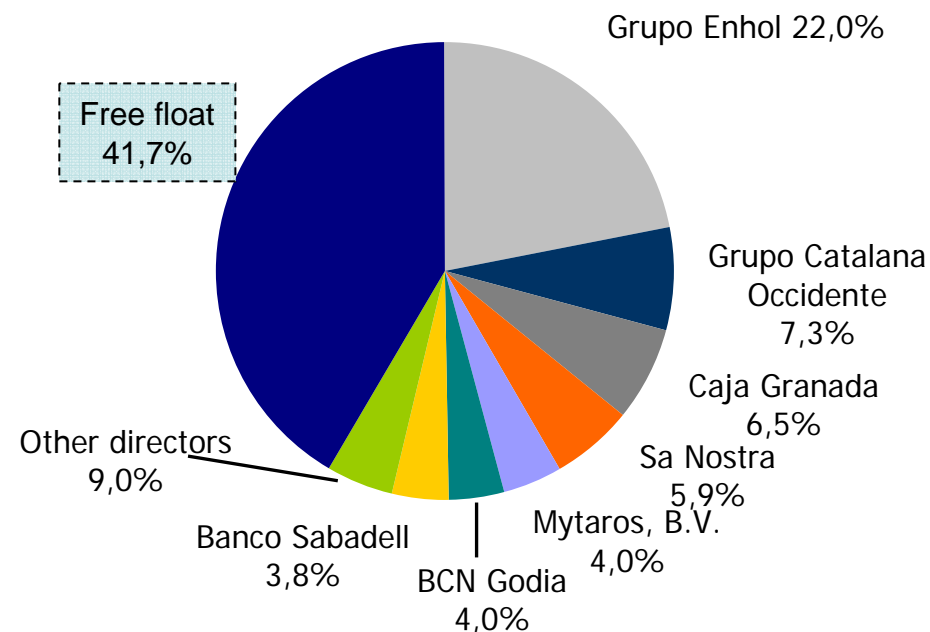


- **Distribución por países:**

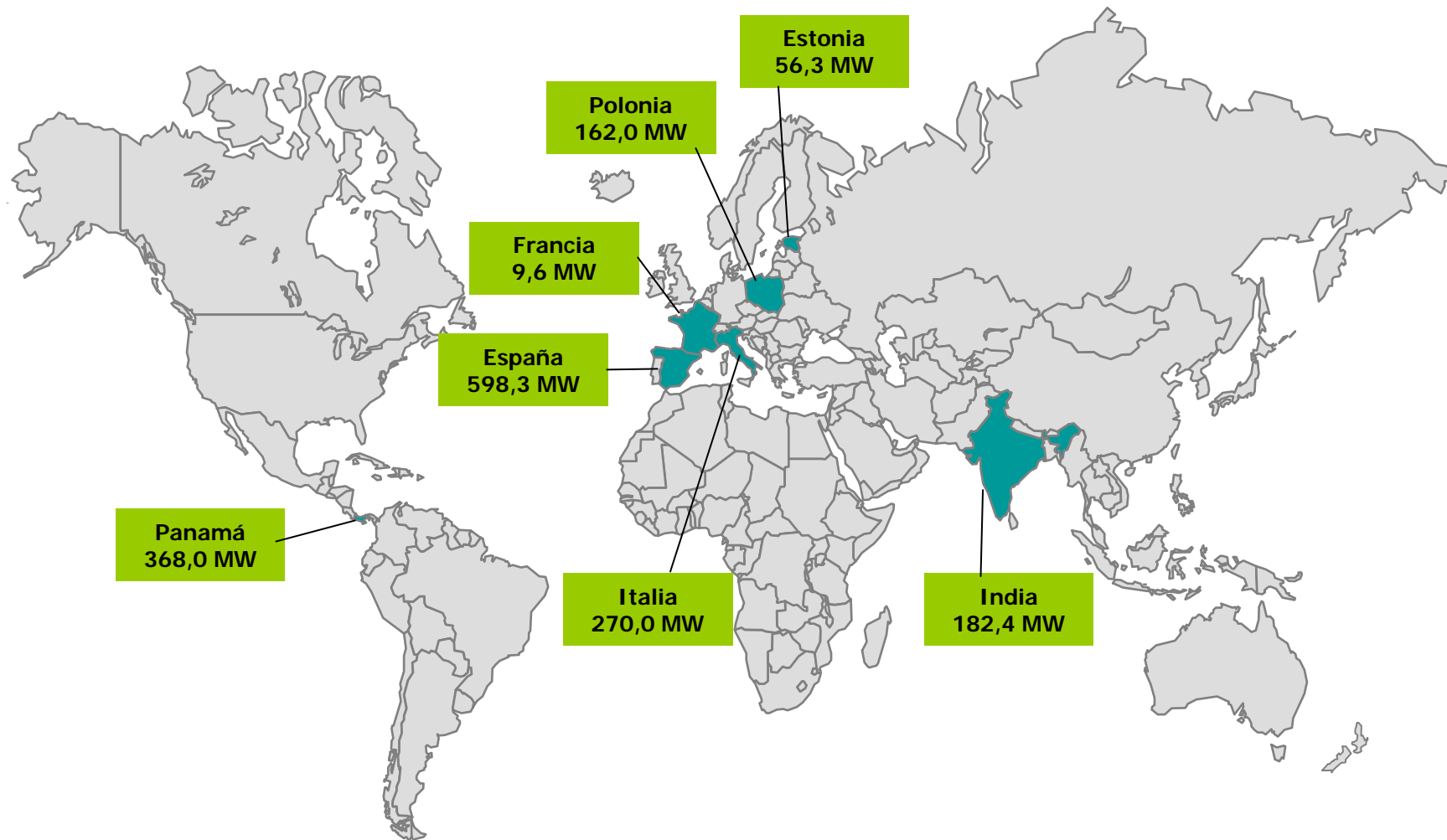
– Spain	598,3 MW	36%
– Panama	368,0 MW	22%
– Italy	270,0 MW	16%
– India	182,4 MW	11%
– Poland	162,0 MW	10%
– Estonia	56,3 MW	3%
– France	9,6 MW	1%
TOTAL	1.646,6 MW	100%

Estructura del accionariado

Acciones totales post-ampliación: 140.4 MM

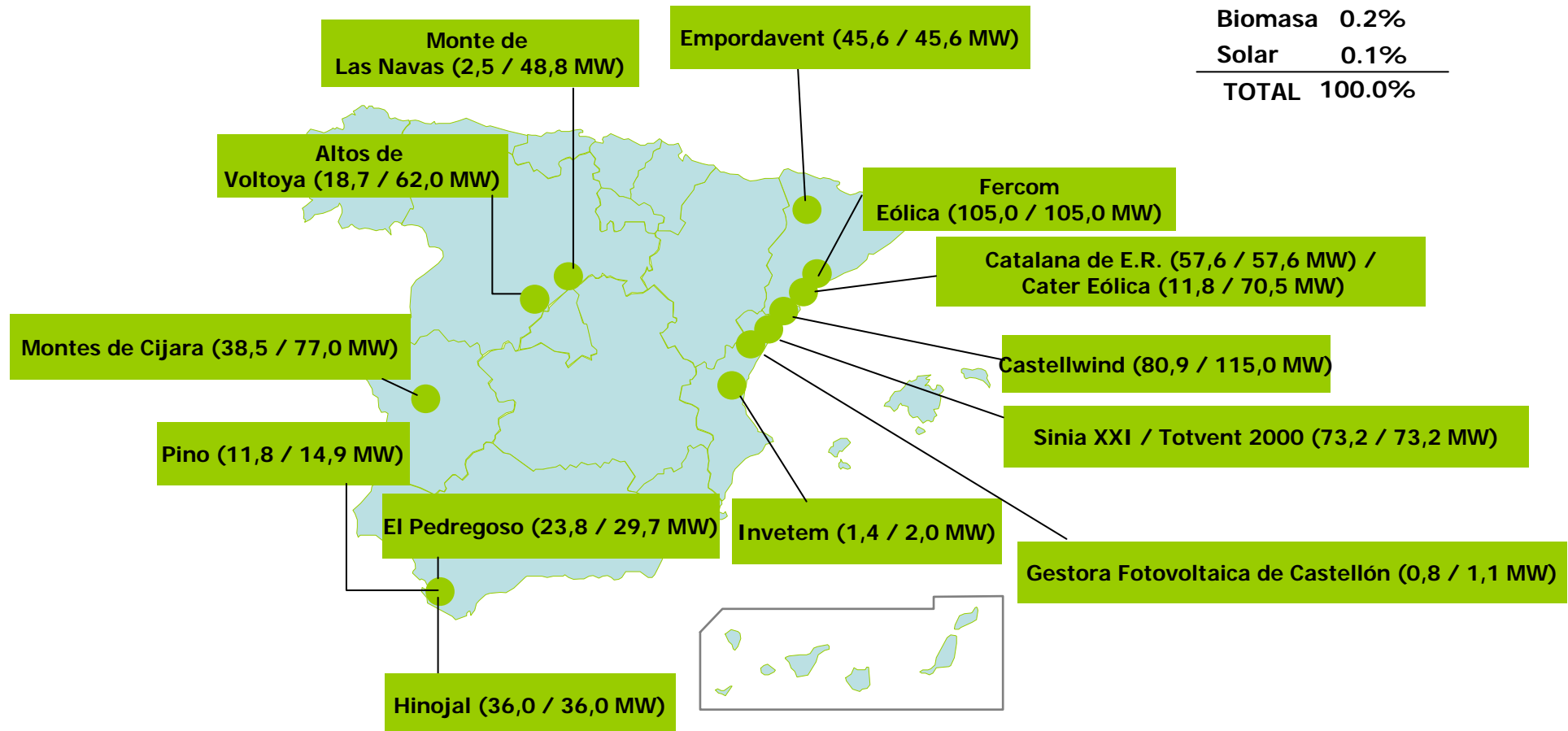


Distribución MW Global (Atribuibles 1.646,6 MW)



Distribución MW España (Atribuibles 598,3 / Total 738,4 MW)

Eólico	99.7%
Biomasa	0.2%
Solar	0.1%
TOTAL	100.0%



Distribución geográfica MW en explotación

