

TUBACEX

*Resultados segundo
trimestre año 2011*



Publicación de resultados

2 de agosto de 2011

Cuenta de pérdidas y ganancias



Cifras en miles de euros

	1S10	1S11	Crecimiento	% s/ ventas
VENTAS	173.108	252.608	45,9%	100,0%
Variación de existencias	5.942	14.041	136,3%	5,6%
Otros ingresos	1.536	2.076	35,2%	0,8%
Coste de las ventas	-99.475	-162.870	63,7%	-64,5%
Gastos de personal	-43.622	-48.121	10,3%	-19,0%
Otros gastos de explotación	-36.950	-39.951	8,1%	-15,8%
EBITDA	539	17.783	3199,3%	7,0%
Amortizaciones	-9.609	-11.042	14,9%	-4,4%
EBIT	(9.070)	6.741	n.s.	2,7%
Resultado financiero	-2.527	-4.817	90,6%	-1,9%
BENEFICIO ANTES DE IMPUESTOS	(11.597)	1.924	n.s.	0,8%
Impuesto sociedades	3.073	-88	n.s.	0,0%
BENEFICIO NETO CONSOLIDADO	(8.524)	1.836	n.s.	0,7%
Intereses minoritarios	-361	0	n.s.	0,0%
BENEFICIO ATRIBUIBLE SOCIEDAD DOMINANTE	(8.885)	1.836	n.s.	0,7%

n.s.: no significativo

Balance de situación



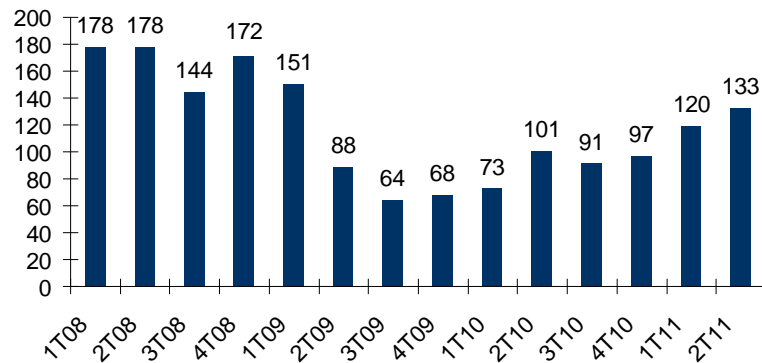
ACTIVO	31-dic-10	30-jun-11	Crec.
Activos materiales	159.736	157.069	-1,7%
Activos intangibles	35.371	35.090	-0,8%
Inmovilizado financiero	44.872	45.512	1,4%
Activos no corrientes	239.979	237.671	-1,0%
Existencias	192.335	202.007	5,0%
Deudores	121.326	146.078	20,4%
Otro activo circulante	791	1.128	42,6%
Instrumentos financieros derivados	546	734	34,4%
Caja y equivalentes	31.912	29.090	-8,8%
Activos corrientes	346.910	379.037	9,3%
TOTAL ACTIVO	586.889	616.708	5,1%

PASIVO	31-dic-10	30-jun-11	Crec.
Patrimonio neto sociedad dominante	236.705	236.183	-0,2%
Intereses minoritarios	1.010	1.010	0,0%
Patrimonio neto	237.715	237.193	-0,2%
Deuda bancaria a largo plazo	43.649	48.380	10,8%
Instrumentos financieros derivados	40	0	n.s.
Provisiones y otros	28.197	27.857	-1,2%
Pasivos no corrientes	71.886	76.237	6,1%
Deuda bancaria a corto plazo	212.219	217.510	2,5%
Instrumentos financieros derivados	913	1.248	36,7%
Acreedores comerciales	54.777	73.525	34,2%
Otros pasivos corrientes	9.379	10.995	17,2%
Pasivos corrientes	277.288	303.278	9,4%
TOTAL PASIVO	586.889	616.708	5,1%

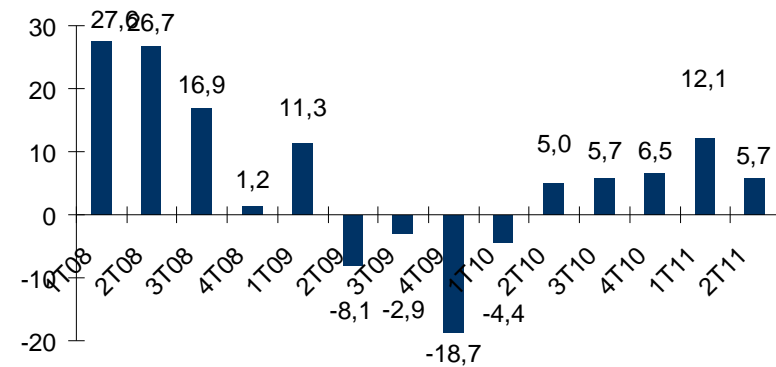
Resultados trimestrales: evolución



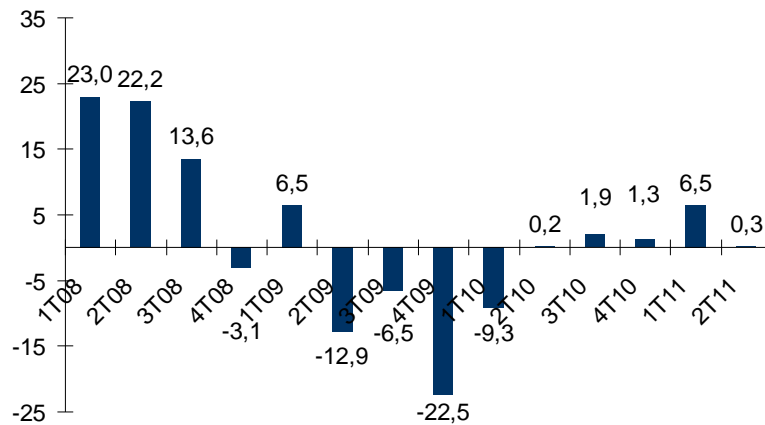
Ventas



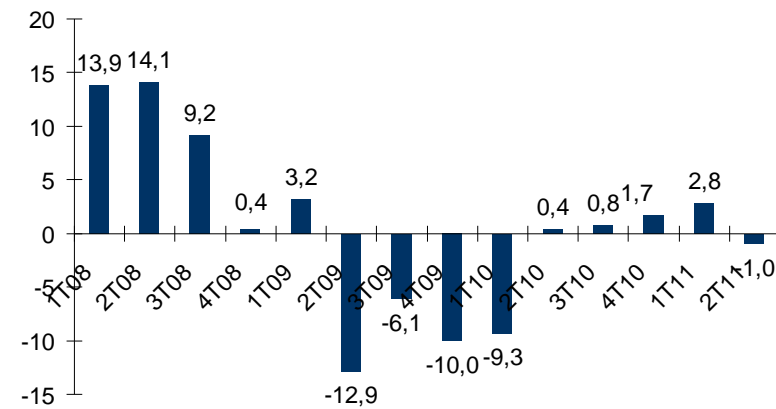
EBITDA



EBIT

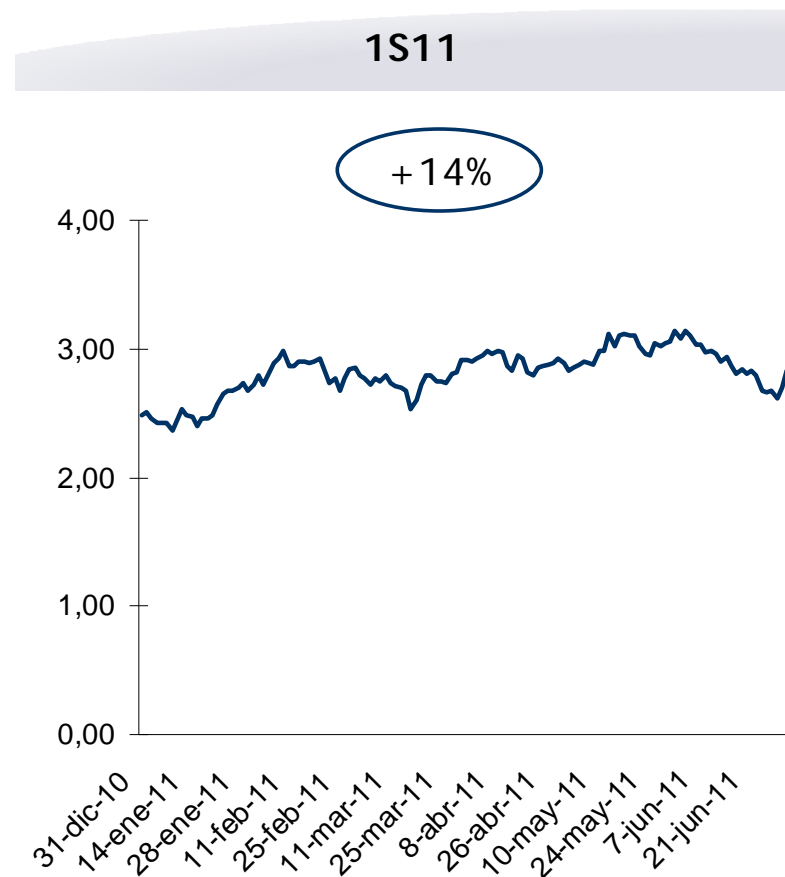


Beneficio neto



Nota: cifras en millones de euros.

Evolución de la acción



Nota: en euros por acción.

Información a los accionistas



Boletín trimestral para el accionista

Oficina del accionista

- *Teléfono:* 94 671 93 00.
- *Dirección:* Tres Cruces, 8. 01400 Llodio (Álava)
- *E-mail:* oficina.accionista@tubacex.es

Relaciones con inversores

- *Contacto:* MIGUEL GÓMEZ LACABEX.

Información en internet

- *web:* www.tubacex.es.