

Presentación de Resultados Primer Semestre de 2013

GRUPO BAVIERA OBTIENE UN RESULTADO NETO DE 3,6 MILLONES DE EUROS EN EL PRIMER SEMESTRE DE 2013, 1,7 MILLONES SUPERIOR AL REGISTRADO EN EL MISMO PERIODO DE 2012

El EBITDA de la compañía ha ascendido a 7,4 millones

El negocio internacional representó un 29% de la facturación, con un crecimiento del 19% respecto al año pasado, lo que lo convierte en el principal catalizador del Grupo

Madrid, 25 de julio de 2013.- Grupo Baviera ha presentado hoy, a cierre de mercado, los resultados del primer semestre de 2013. **El resultado neto de la compañía durante este tiempo ha ascendido a 3,6 millones de euros, 1,7 millones más que en el mismo periodo de 2012.** Por otro lado, **el Grupo ha alcanzado una facturación de más de 42 millones de euros, un 6,5% más que en el mismo periodo de 2012.**

Durante los seis primeros meses de 2013, **el resultado operativo ha superado los 7 millones de euros** (un millón de euros más que en el mismo periodo de 2012) **habiendo alcanzado el Grupo un margen de EBITDA del 17%.**

Oftalmología España

Con 47 clínicas oftalmológicas en España, el Grupo está presente en la práctica totalidad del territorio nacional. **Esta Unidad de Negocio alcanzó una facturación de 30 millones de euros durante los seis primeros meses de 2013.** La evolución de esta unidad de negocio, cuyo margen de EBITDA ha alcanzado el 20%, se ha basado fundamentalmente en la **contribución de la cirugía intraocular (cataratas y presbicia), que actualmente ya representa el 43% de la facturación.**

Oftalmología internacional

A nivel internacional, Grupo Baviera cuenta con 23 clínicas en cuatro países europeos (Alemania, Holanda, Italia y Austria). En este periodo **la cifra de facturación de los negocios fuera de España ha ascendido a más de 12 millones de euros, un 19% más que en el mismo periodo de 2012,** lo que representa el 29% del total de la facturación del Grupo.

Medicina y Cirugía Estética

El 10 de mayo de 2013, la Compañía vendió las 14 clínicas de la Unidad de Medicina y Cirugía Estética por un importe de 4,140 millones de Euros.

*** Más información Departamento de Comunicación Grupo Baviera: 91.781.98.80**

RESULTADOS 1S2013



MADRID, 25 DE JULIO DE 2013

Aviso Legal

La información financiera contenida en este documento ha sido elaborada de acuerdo con las Normas Internacionales de Información Financiera (NIIF). Esta información no ha sido auditada, por lo que no es una información definitiva y podría verse modificada en el futuro.

Este documento tiene carácter puramente informativo y no puede ser interpretado como una oferta de venta, intercambio o adquisición de valores y, de ninguna manera, constituye las bases de cualquier tipo de documento o compromiso.

El presente documento puede contener manifestaciones sobre intenciones, expectativas o previsiones futuras. Estas manifestaciones de futuro o previsiones no constituyen, por su propia naturaleza, garantías de un futuro cumplimiento, encontrándose condicionadas por riesgos, incertidumbres y otros factores relevantes, que podrían determinar que los desarrollos y resultados finales difieran materialmente de los puestos de manifiesto en estas intenciones, expectativas o previsiones. La Compañía no asume la obligación de revisar o actualizar públicamente tales manifestaciones en caso de que se produzcan cambios o acontecimientos no previstos que pudieran afectar a las mismas.

La Compañía facilita información sobre éstos y otros factores que podrían afectar las manifestaciones de futuro, el negocio y los resultados financieros del Grupo Baviera, en los documentos que presenta ante la Comisión Nacional del Mercado de Valores de España. Se invita a todas aquellas personas interesadas a consultar dichos documentos.

Indice

1. Resumen ejecutivo
2. Resultados 1S2013
3. Calendario financiero y contacto



Clínica quirúrgica de Madrid

1. RESUMEN EJECUTIVO

Resumen ejecutivo

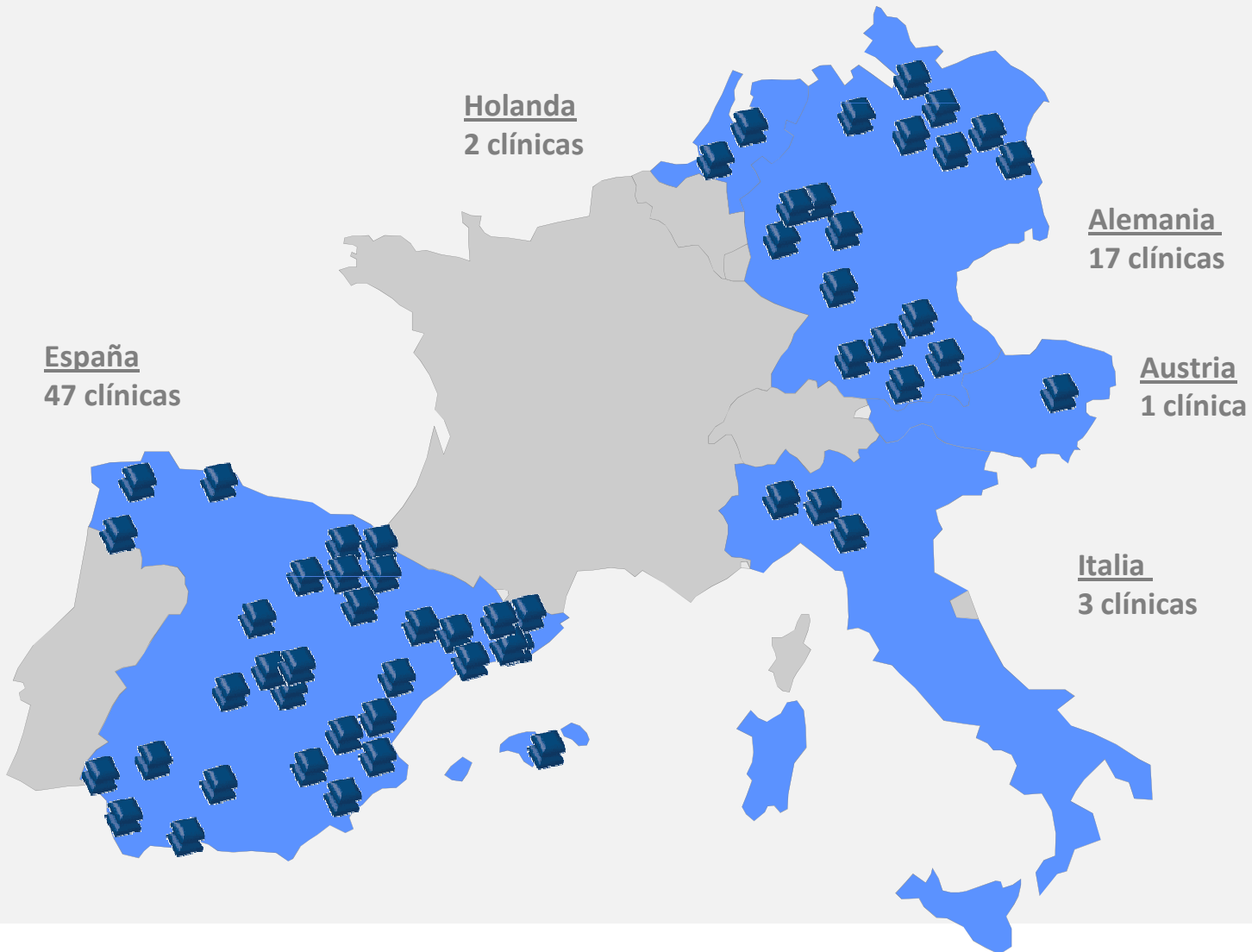
- Los resultados del 1S2013 reflejan un aumento de la **facturación** del **6,5%** en relación al 1S2012.
 - Destaca la evolución de la división **internacional** (+19%), que representó un 29% en el 1S2013 (26% en 1S2012).
 - Las clínicas de **España** han crecido un 2%, cifra considerada por la compañía como muy positiva teniendo en cuenta la evolución del consumo privado.
- El **EBITDA** del Grupo ha ascendido a **7.372 € miles**, 1.082 € miles superior al registrado en el ejercicio anterior.
 - El margen del Grupo (pág. 13) ha ascendido al 17%.
- El **Resultado Neto del Periodo asciende a 3.633 € miles**, 1.764 € miles superior al resultado del 1S2012.
- A 30/06/2013 el Grupo mantiene una **posición de tesorería y equivalentes de 15.114 € miles** (9.405 € miles a 31/12/2012). La Posición Financiera Neta (tesorería menos deuda bancaria y otros pasivos financieros), asciende a 425 € miles, vs. (6.667) € miles a 31/12/2012.
- Las **inversiones del Grupo** durante el periodo han ascendido a **1.057 € miles**.
- El 10 de mayo de 2013, la Compañía vendió las 14 clínicas de la Unidad de Medicina y Cirugía Estética, por un importe de 4.140 € miles.
- Los datos de Clinica Londres (salvo en el balance del ejercicio) están incluidos hasta el 30 de abril de 2013. En la página 12 se incluye su efecto bajo el epígrafe de “Resultado de las operaciones interrumpidas” tanto en 2013 como en 2012.
- Si no se indica lo contrario, todos los datos se encuentran en miles de euros.

2. RESULTADOS 1S2013

Resultados 1S2013






Red de clínicas

Presente en 5 países a través de 70 clínicas, el Grupo Baviera se consolida como el líder europeo en oftalmología.



Resultados 1S2013

Principales magnitudes

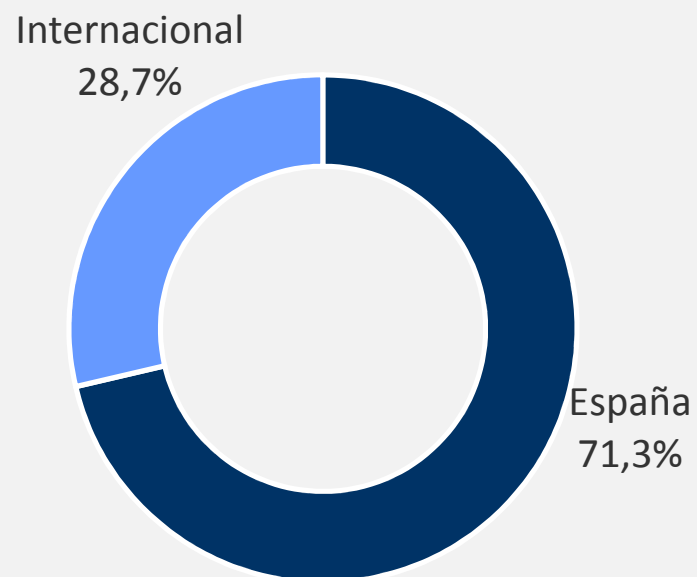
Facturación		+7%	42.337 € miles
EBITDA		+17%	7.372 € miles
Resultado neto		+94%	3.633 € miles
Cirugía refractiva		-2%	España
Cirugía intraocular		+9%	España

Hechos relevantes:

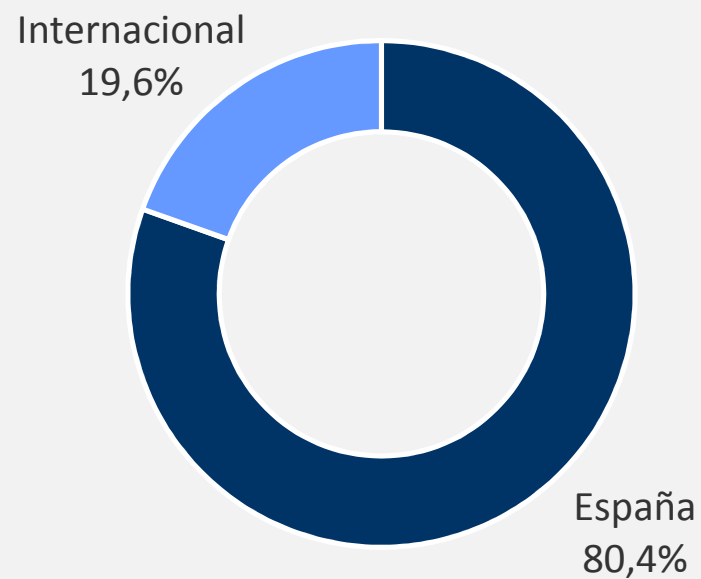
El 10 de mayo de 2013, Grupo Baviera ha alcanzado un acuerdo con GRUPO SANITAS para transmitir íntegramente la participación que ostenta en CLINICA LONDRES S.L., a un precio libre de deuda y caja de CUATRO MILLONES CIENTO CUARENTA MIL EUROS (4.140.000 euros).

La venta de CLINICA LONDRES S.L. supone para GRUPO BAVIERA, una oportunidad estratégica para impulsar el crecimiento de la división oftalmológica del Grupo, especialmente en el centro y norte de Europa, dando continuidad al plan de expansión comunicado por la Compañía.

FACTURACIÓN



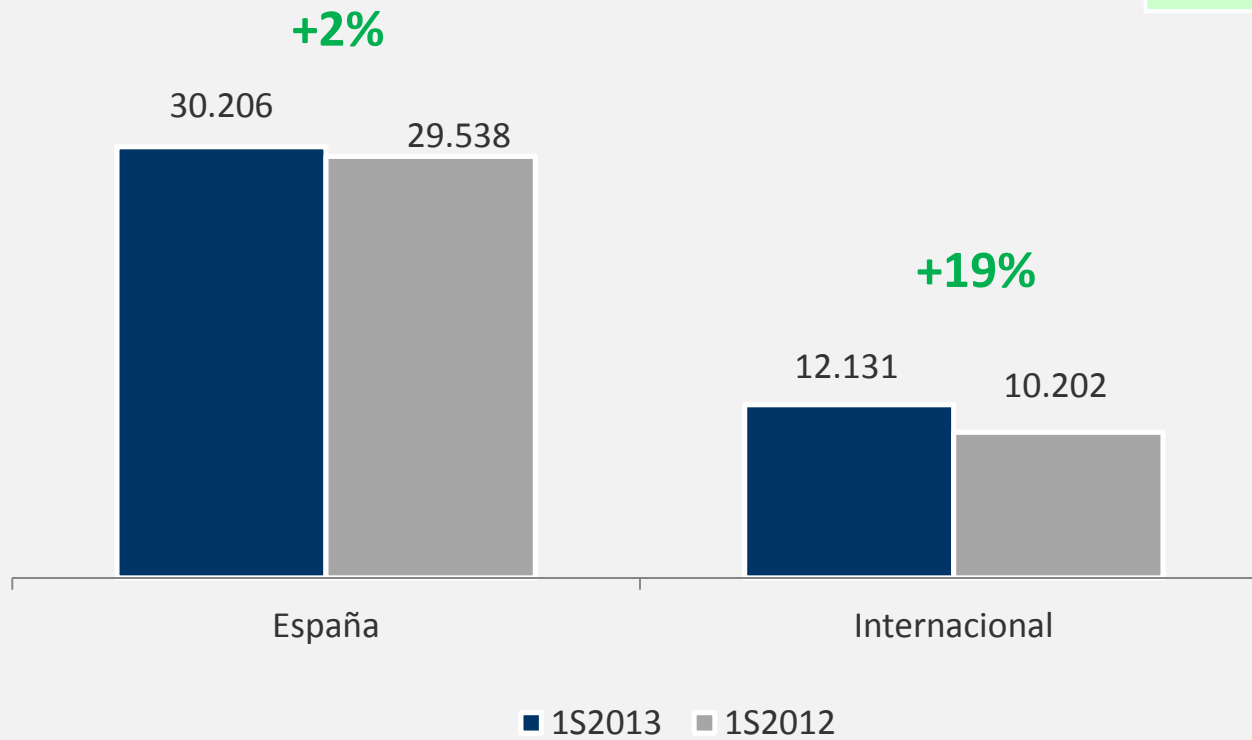
EBITDA



Resultados 1S2013

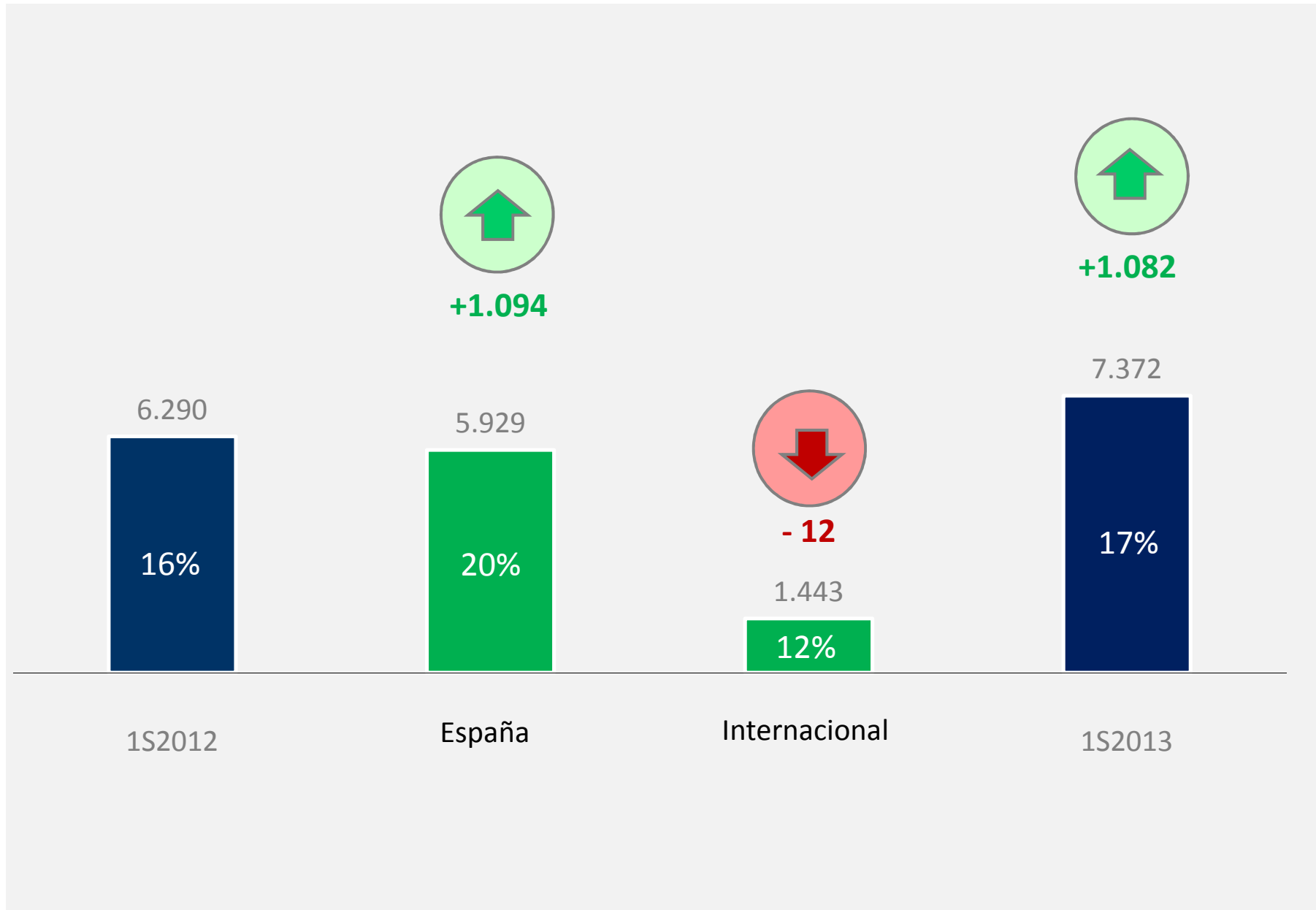
Resultados Consolidados- Facturación

1S2013	42.337
1S2012	39.740
%	+6,5%



Resultados 1S2013

Resultados Consolidados- EBITDA



Resultados 1S2013

Resultados Consolidados comparables

	1S2013	1S2012	Dif. 000	Dif. %
Cifra de negocios	42.337	39.740	2.597	6,5%
Gastos operativos	(34.965)	(33.450)	1.515	4,5%
EBITDA	7.372	6.290	1.082	17,2%
Amortización	(2.322)	(2.399)	(77)	(3,2%)
Resultado de Explotación	5.050	3.891	1.158	29,8%
Resultado Financiero	871	(136)	1.007	n/a
Resultado antes de Impuestos	5.921	3.755	2.165	57,7%
Impuesto sobre beneficios	(1.783)	(1.126)	657	58,4%
Resultado de las operaciones continuadas	4.138	2.629	1.508	57,4%
Resultado de las operaciones interrumpidas	(505)	(760)	(255)	(33,6%)
Resultado del periodo	3.633	1.869	1.764	94,3%

Resultados 1S2013

Margen por Unidad de Negocio

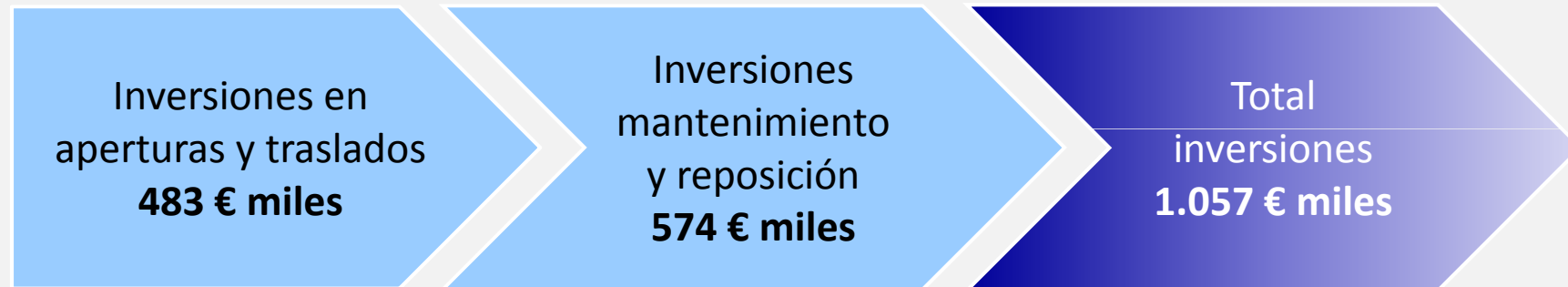
	España	Internacional	Total
Cifra de negocios	30.206	12.131	42.337
Gastos operativos	(24.277)	(10.688)	(34.965)
EBITDA 1S2013	5.929	1.443	7.372
Márg. EBITDA 1S2013 %	19,6%	11,9%	17,4%
(*) EBITDA 1S2012	4.835	1.455	6.290
<i>Variación '000 13-12</i>	<i>1.094</i>	<i>(12)</i>	<i>1.082</i>

Resultados 1S2013

Aperturas e Inversiones

Clinicas	1S2013
España	47
Alemania & Austria	18
Holanda	2
Italia	3
Total	70

- No se han realizado aperturas en el primer semestre del año.
- Aperturas esperadas 2013:
 - España: 0-1
 - Norte de Europa: 1-2



Resultados 1S2013

Recursos Humanos

	ESPAÑA	INTERNACIONAL	TOTAL
Gerencias en clínica	21	12	33
Doctores	123	31	154
Personal de apoyo en clínica	368	173	541
Servicios corporativos	57	21	78
Recursos Humanos	569	237	806



Clínica quirúrgica de Bilbao

Resultados 1S2013

Posición financiera

	1S2013	2012	'000
Tesorería y Equivalentes	15.114	9.405	5.709
Deuda Bancaria	(14.286)	(15.566)	(1.281)
Pagos diferidos	(403)	(505)	(102)
Posición financiera	425	(6.667)	7.091

Resultados 1S2013

Balance

	30.06.13	31.12.2012 (*)	'000	%
Inmovilizado material	16.569	21.143	(4.574)	(21,6%)
Fondo de Comercio y otros intangibles	13.080	14.598	(1.518)	(10,4%)
Activos financieros e impuestos diferidos	3.008	3.330	(322)	(9,7%)
Deudores	898	1.426	(528)	(37,0%)
Administraciones Públicas deudoras	0	174	(174)	n/a
Otros activos corrientes	934	1.592	(658)	(41,3%)
Tesorería y equivalentes	15.114	9.405	5.709	60,7%
Total Activos	49.603	51.668	(2.065)	(4,0%)
Deuda financiera	14.286	15.566	(1.280)	(8,2%)
Acreedores comerciales	5.149	6.863	(1.714)	(25,0%)
Otros pasivos financieros	611	781	(170)	(21,8%)
Pagos diferidos	403	505	(102)	(20,2%)
Administraciones Públicas acreedoras	5.856	6.190	(334)	(5,4%)
Otros pasivos corrientes	229	342	(113)	(33,0%)
Otros pasivos no corrientes	474	564	(90)	(16,0%)
Patrimonio Neto (Sociedad Dominante)	22.488	21.355	1.133	5,3%
Intereses minoritarios	107	(498)	605	n/a
Total Patrimonio Neto y Pasivos	49.603	51.668	(2.065)	(4,0%)

(*): Incluye Clínica Londres

Resultados 1S2013

Flujo de caja

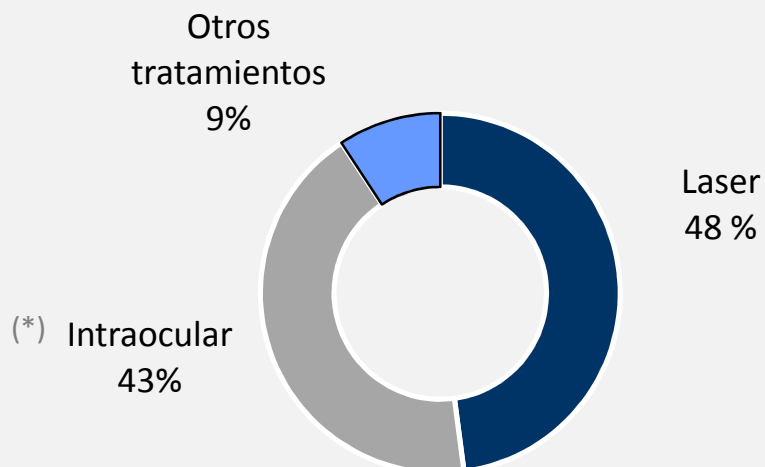
	1S2013
Resultado antes de impuestos	5.921
Amortización	2.322
Variación del capital circulante	449
Impuesto sobre beneficios	(902)
Otros ajustes al resultado	(1.239)
Tesorería procedente de actividades de explotación	6.551
Pagos por compras de inmovilizado	(1.057)
Otros flujos de inversión (1)	3.346
Tesorería procedente de actividades de inversión	2.289
Cobros por préstamos bancarios	2.000
Pagos por préstamos bancarios	(3.280)
Pagos de dividendos (2)	(1.628)
Otros flujos de financiación	(223)
Tesorería utilizada en actividades de financiación	(3.131)
Cambio neto en la situación de tesorería	5.709

(1): Venta de Clínica Londres el 10/05/2013, excluidos los costes asociados a la venta.

(2): Pago realizado el 13/05/2013 correspondiente al 66% del Beneficio Neto Proforma del ejercicio 2012.

	2013	%	2012	%	'000	%
Cifra de negocios	30.206		29.538		668	2,3%
Gastos operativos	(24.277)	(80,4%)	(24.703)	(83,6%)	(426)	(1,7%)
EBITDA	5.929	19,6%	4.835	16,4%	1.094	22,6%
Depreciación	(1.455)	(4,8%)	(1.446)	(4,9%)	9	0,6%
Rdo de explotación	4.474	14,8%	3.389	11,5%	1.085	32,0%

Mix de producto



El Subdirector Médico, Dr. Llovet formando a los Doctores recién incorporados

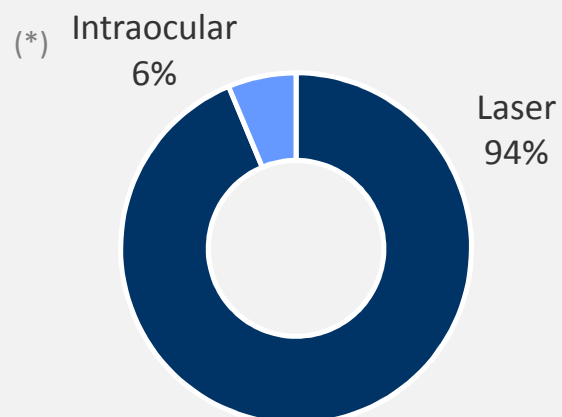
(*): La cirugía intraocular incluye la corrección de cataratas y de la presbicia.

Resultados 1S2013

Internacional

	2013	%	2012	%	'000	%
Cifra de negocios	12.131		10.202		1.929	18,9%
Gastos operativos	(10.688)	(88,1%)	(8.746)	(85,7%)	1.943	22,2%
EBITDA	1.443	11,9%	1.455	14,3%	(13)	(0,9%)
Depreciación	(868)	(7,2%)	(953)	(9,3%)	(85)	(9,0%)
Rdo de explotación	575	4,7%	503	4,9%	72	14,3%

Mix de producto



Quirófanos de Nuremberg

(*): La cirugía intraocular incluye la corrección de cataratas y de la presbicia.

3. CALENDARIO FINANCIERO Y CONTACTO

Calendario financiero y contacto

CALENDARIO FINANCIERO

Resultados 3T2013: Octubre de 2013

CONTACTO


Relación con Inversores

Paseo de la Castellana, 20
28046 Madrid

Tel: +34 917 819 882/ 880

inversores@clinicabaviera.com

www.grupobaviera.com/accionistas-inversores



Clínica quirúrgica de Madrid

RESULTADOS 1S2013



MADRID, 25 DE JULIO DE 2013