



GRUPO
CEMENTOS
PORTLAND
VALDERRIVAS

Presentación de Resultados

Tercer trimestre de 2013

Madrid, 15 de noviembre de 2013

Resumen ejecutivo

- Los resultados del Grupo de los nueve primeros meses del 2013 se ven impactados de manera significativa por el intercambio y la venta de activos con CRH y la revisión del plan estratégico 2012-2020
- El descenso del -18% en la cifra de negocio se debe a la menor actividad del grupo en el mercado nacional. Excluyendo las ventas del Grupo Lemona y de la terminal de Ipswich de la comparativa, el decrecimiento de la cifra de negocios es del -11%.
- El Resultado Bruto de Explotación se sitúa en los 42,3 millones de euros, una cifra menor a la del mismo periodo del año pasado, motivada por la caída del consumo de cemento en España y por las menores ventas de derechos de CO2.
- El resultado atribuido a la sociedad dominante es negativo en -23,6 millones de euros e incluye las plusvalías derivadas del intercambio y venta de activos con CRH y las provisiones relacionadas con los saneamientos de activos y la reestructuración de la plantilla
- Las medidas anunciadas en el primer trimestre para reducir costes en el Grupo se encuentran en un estado de implementación muy avanzado, los ahorros recurrentes se estiman en 37 millones de euros.

1.- RESULTADOS 9M2013

2.- MERCADOS

3.- ENERGÍA e I+D+i

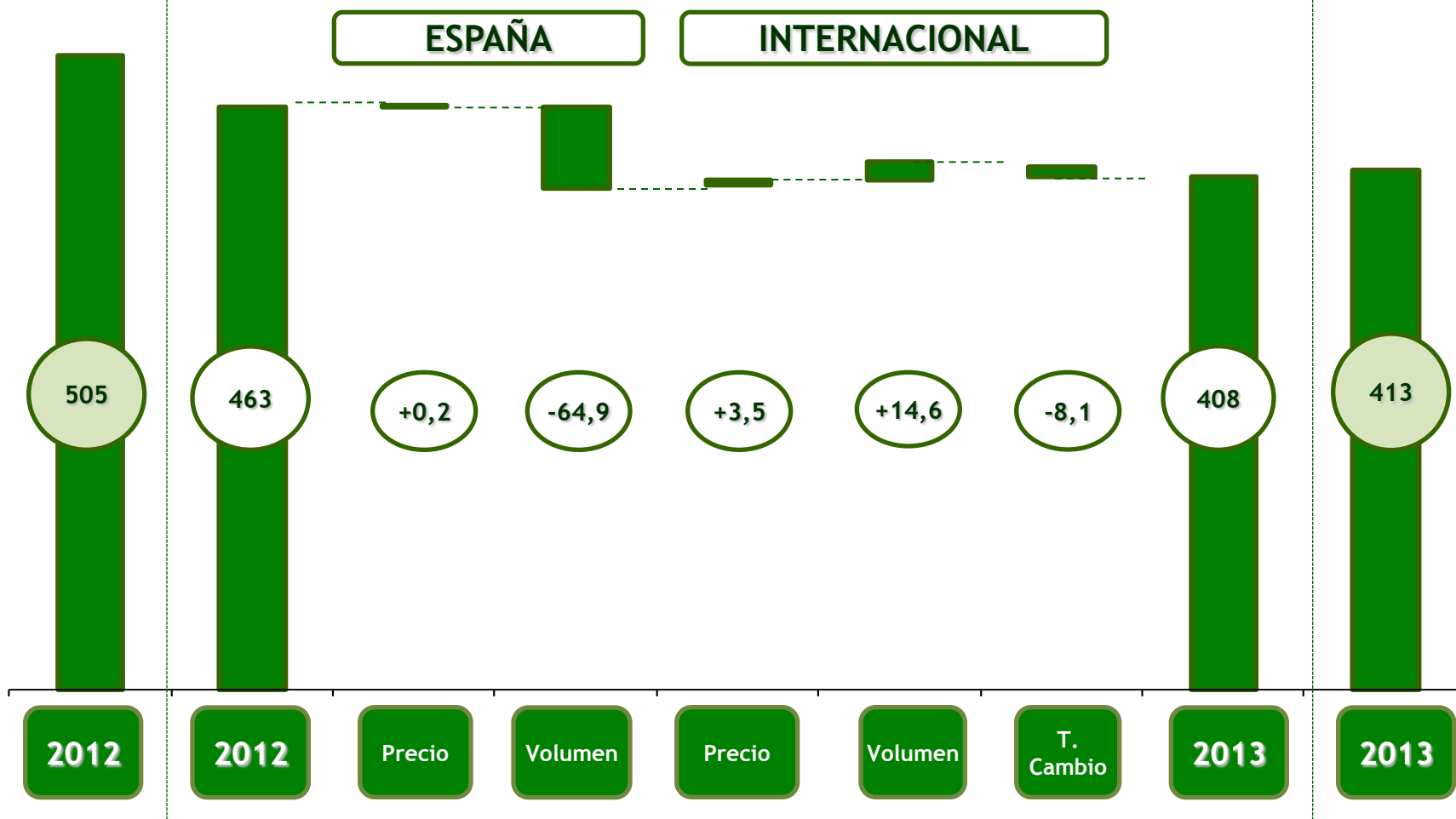
4.- Revisión Plan de Negocio 2012-2021

Datos en millones de €	9M2013	9M2012	% Var
Cifra de Negocio	413,4	505,0	-18,1
Resultado Bruto de Expl.	42,3	65,2	-35,1
Resultado Neto de Expl.	18,9	-70,3	-
BAI	-61,7	-128,2	+51,8
BDI atribuido	-23,6	-83,3	+71,7

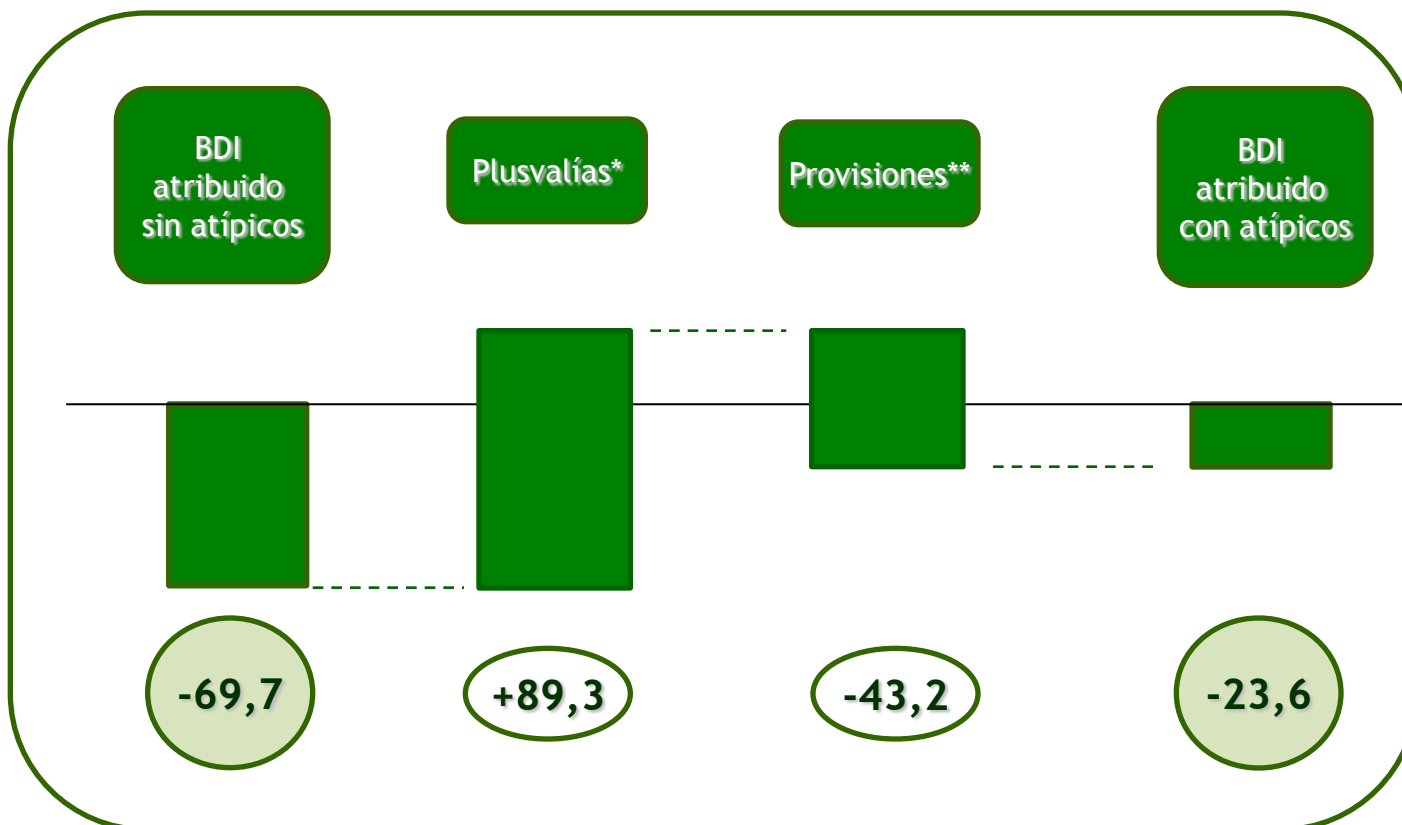
% sobre Cifra de Negocio	9M2013	9M2012	Var. pp
Resultado Bruto de Expl.	10,2	12,9	-2,7
Resultado Neto de Expl.	4,6	-13,9	+18,5
BAI	-14,9	-25,3	+10,4
BDI atribuido	-5,7	-16,5	+10,8

Evolución de la Cifra de Negocio - Datos en millones de €

(La comparativa no incluye las ventas del Grupo Lemona y Southern cement)



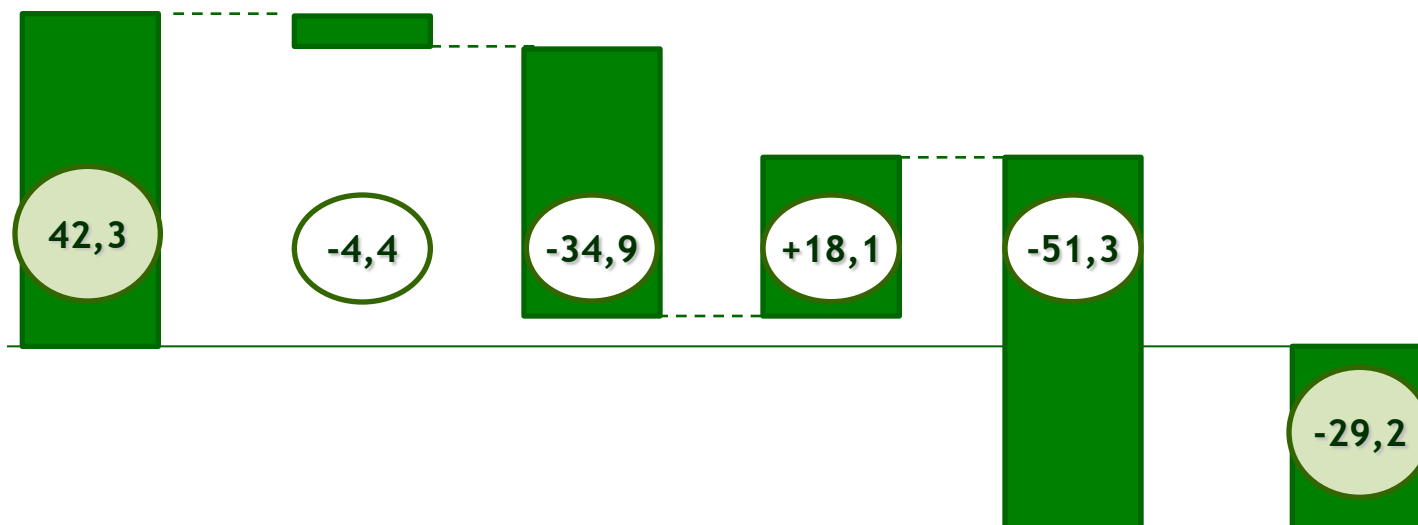
Detalle del BDI atribuido - Datos en millones de €



* Plusvalías procedentes de las operaciones con CRH

** Provisiones relacionadas con saneamientos de activos y restructuración de la plantilla

Evolución del flujo de caja - Datos en millones de €



Resultado Bruto
de Explotación

Var. de
Circulante

Otros Ing.
y Gastos

Capex
neto de
desinversiones

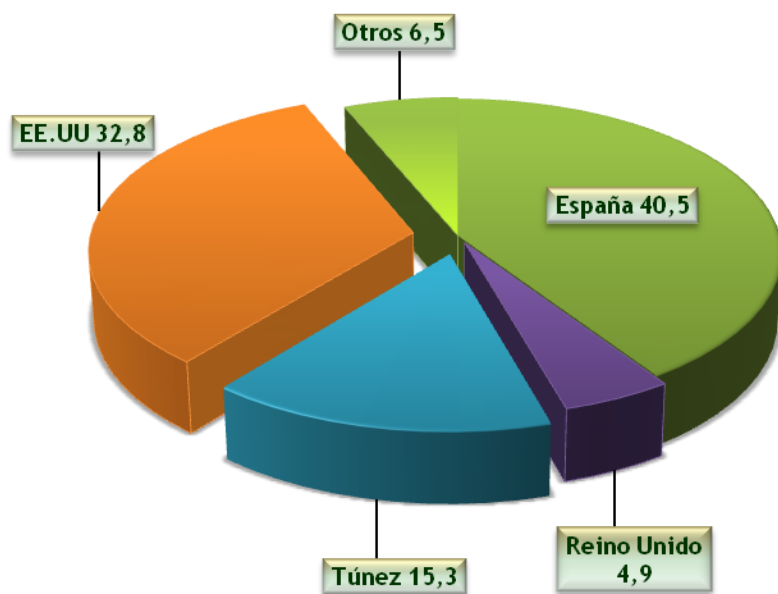
Intereses
y otros

Flujo de caja
neto

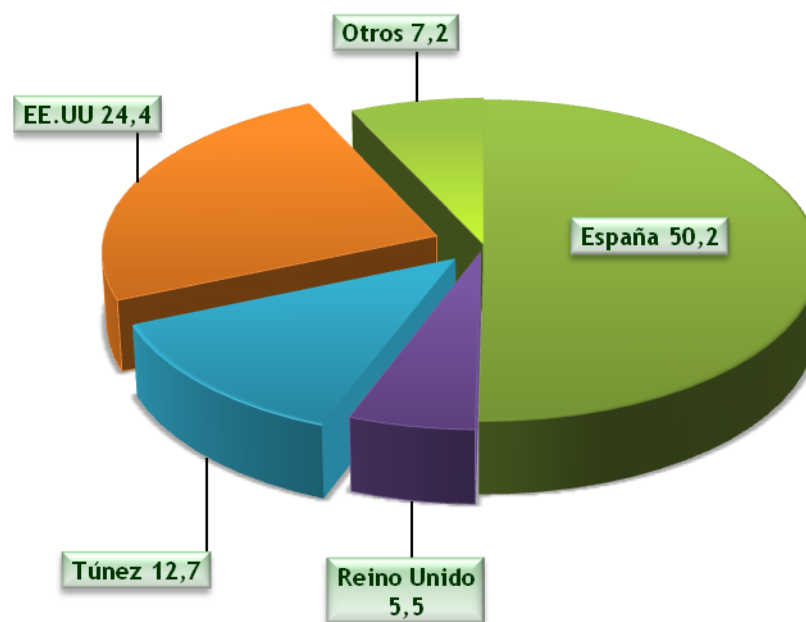
Ventas en unidades físicas

	9M2013	9M2012	Var.	% Var.
CEMENTO Mt	5,4	6,2	-0,8	-13
HORMIGÓN Mm ³	0,7	1,5	-0,8	-50
ÁRIDO Mt	2,4	4,4	-2,0	-45
MORTERO Mt	0,4	0,5	-0,1	-22

% Distribución de la actividad por países

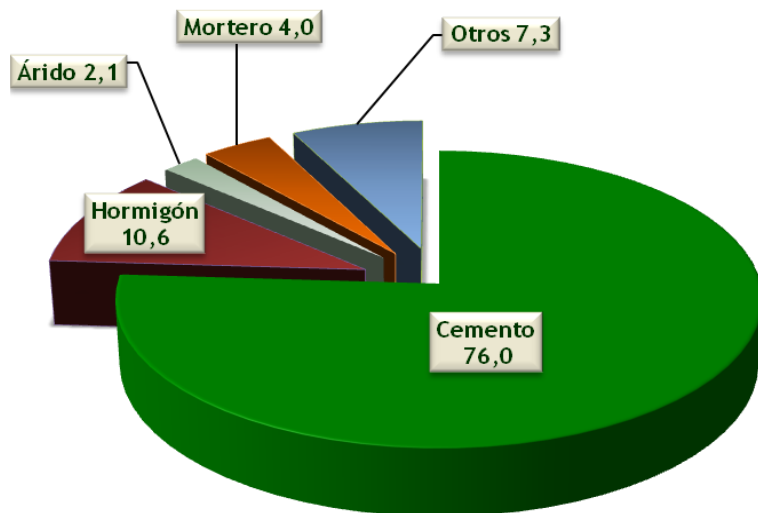


2013

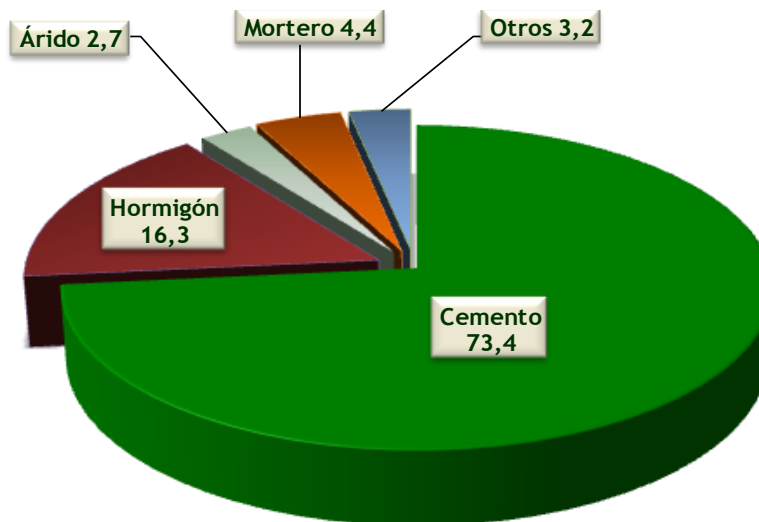


2012

% Distribución de la actividad por negocios



2013



2012

Endeudamiento y Liquidez

Deuda neta M€

Sept. 2013:

1,375

Dic - 2012:

1,320

Desglose de la deuda M€

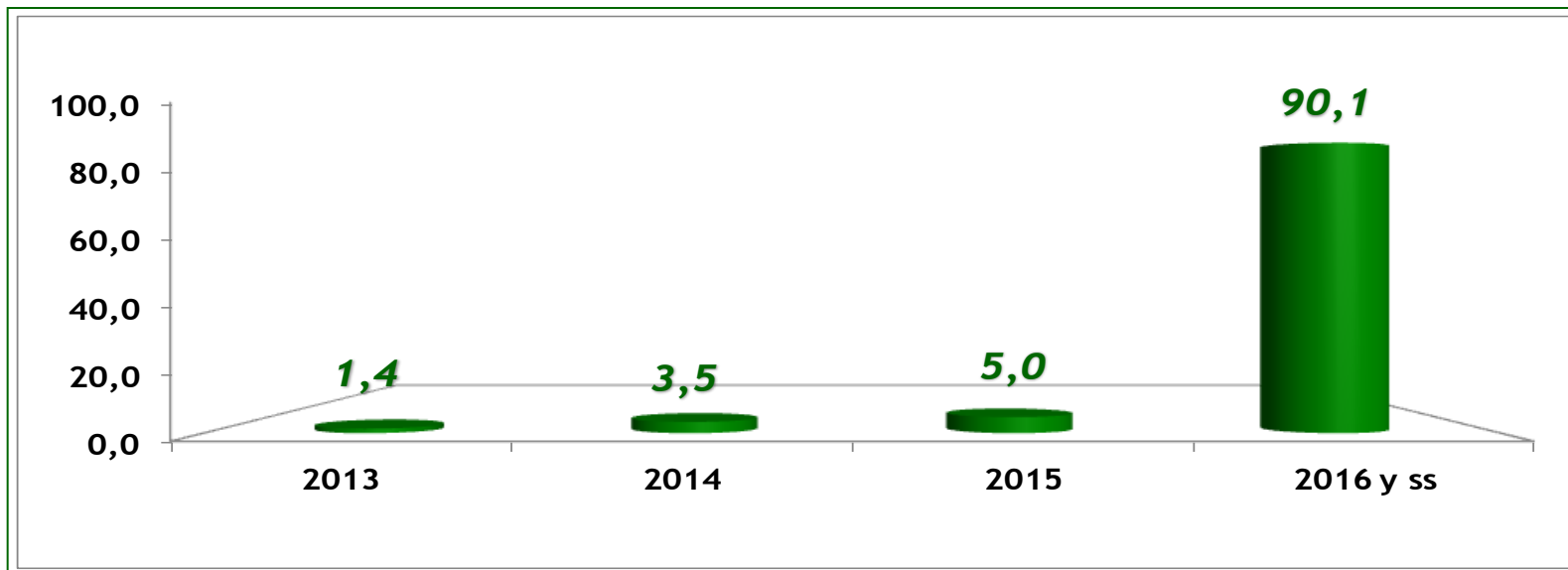
En Euros

77%

En dólares

23%

Vencimientos de la deuda (%)



1.- RESULTADOS 9M2013

2.- MERCADOS

3.- ENERGÍA e I+D+i

4.- Revisión Plan de Negocio 2012-2021

Evolución del consumo en España

Datos en millones de toneladas

Consumo de cemento

9M13

8,3

% Var.

-21,9

Año móvil

11,2

% Var.

-24,6

Producción clinker

10,8

-16,5

14,0

-14,3

Importaciones

0,4

-18,6

0,4

-30,7

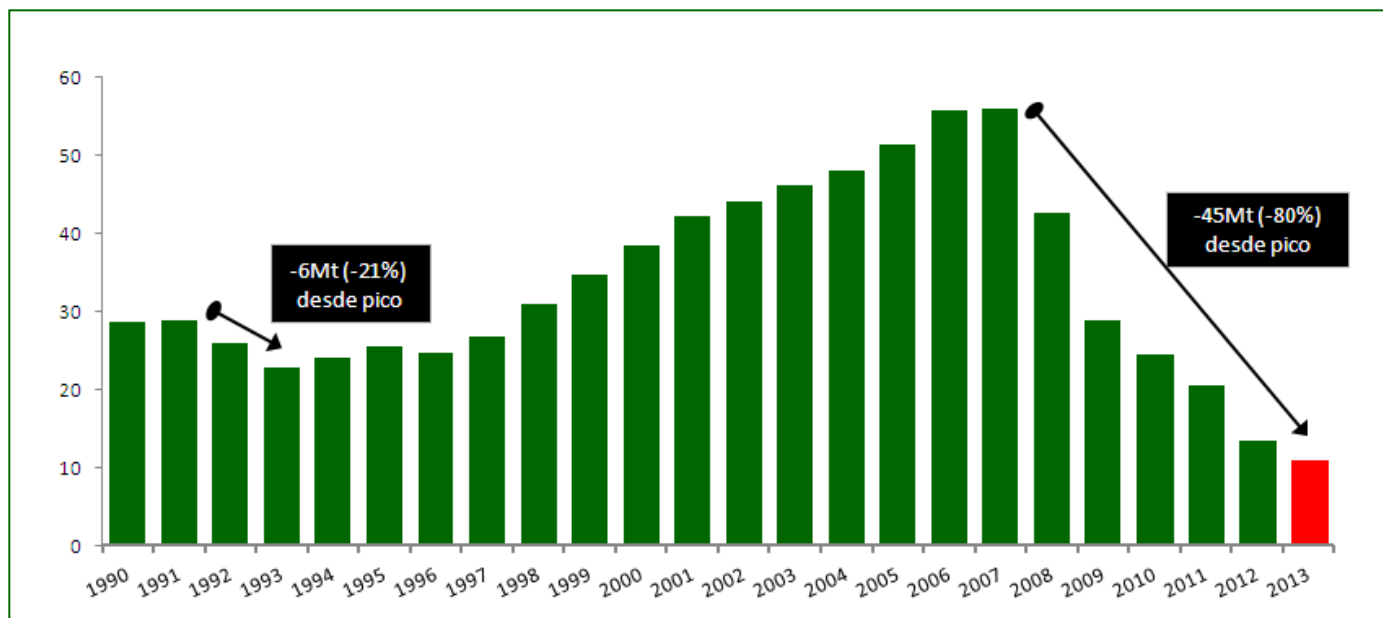
Exportaciones

4,7

-0,2

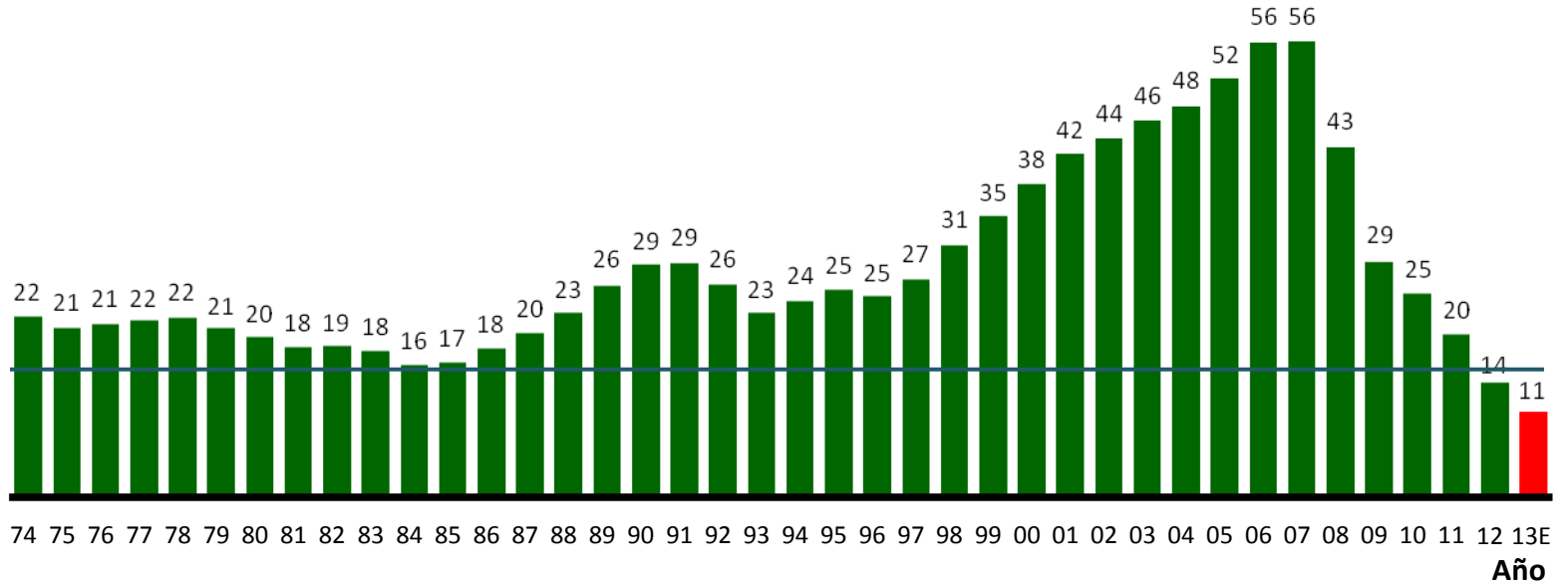
6,1

9,6

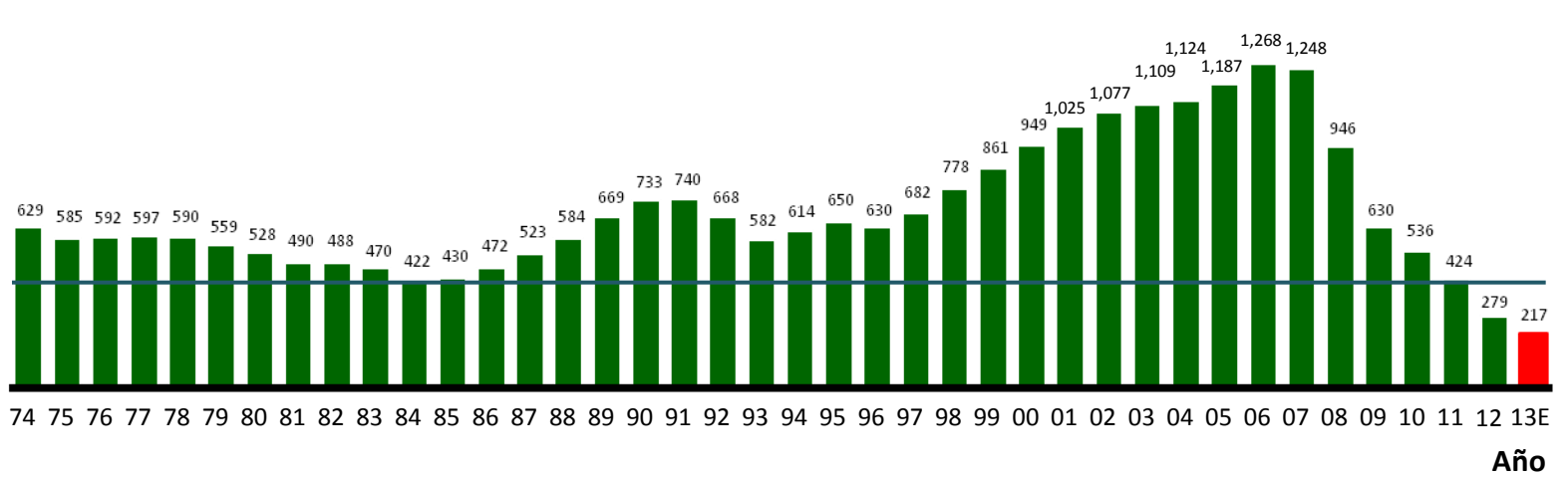


Evolución del consumo en España

Consumo de cemento (Mt)

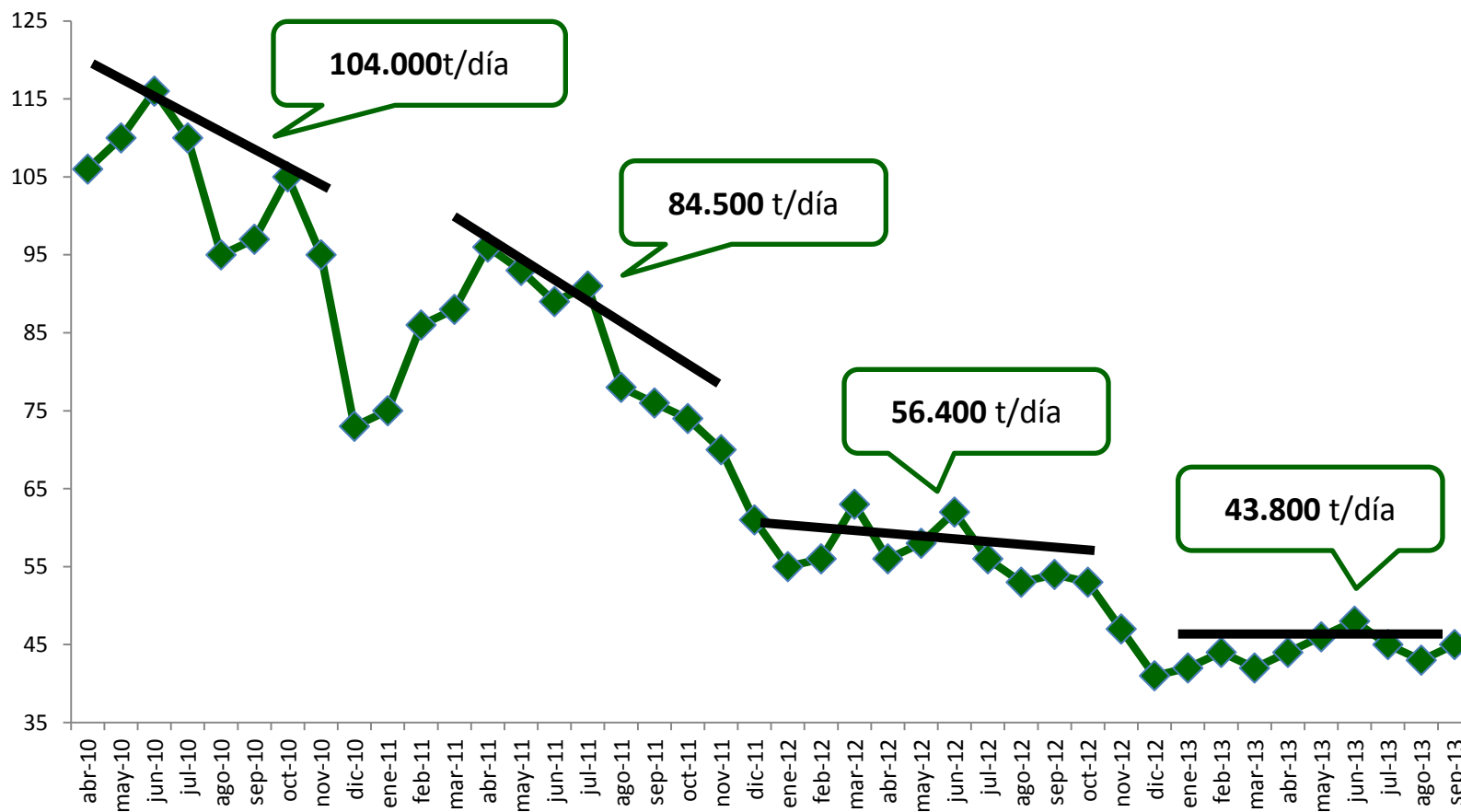


Consumo de cemento per cápita (kg/cápita)

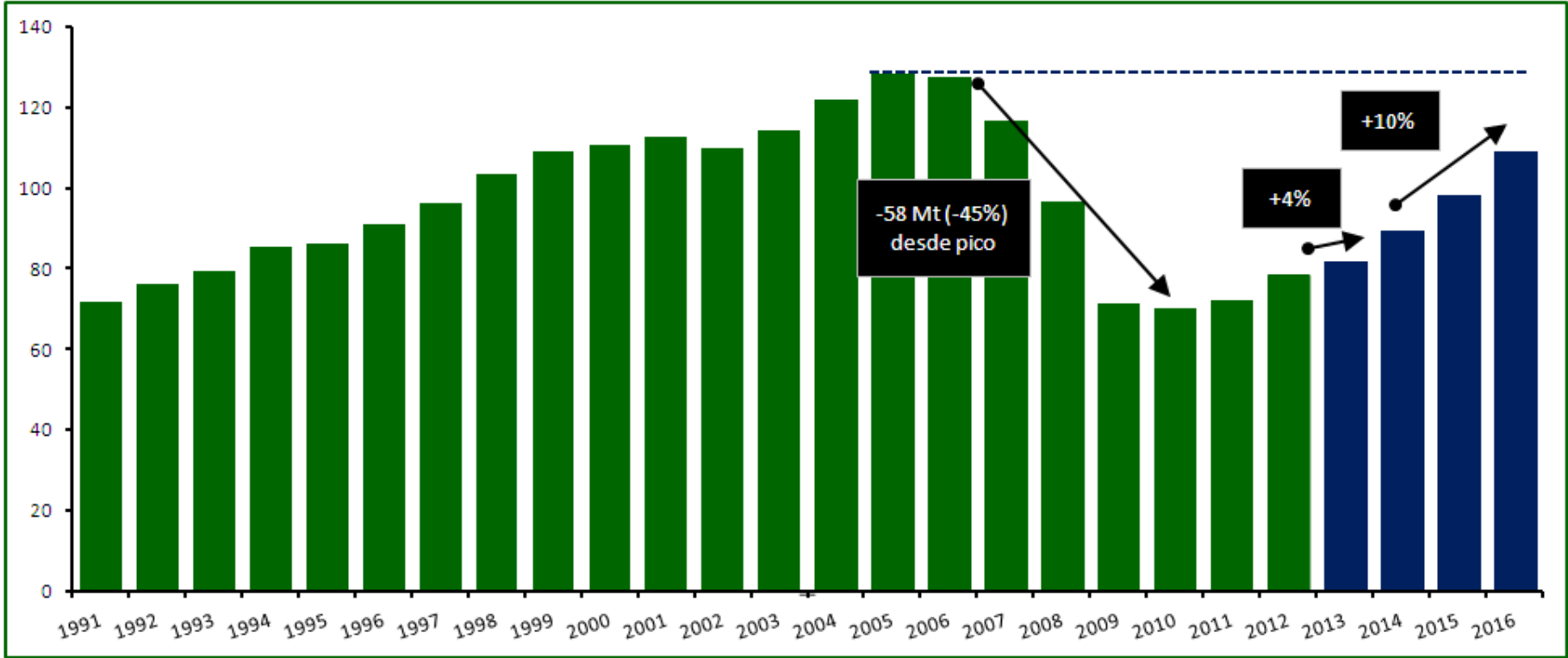


Evolución del consumo en España

Consumo medio diario

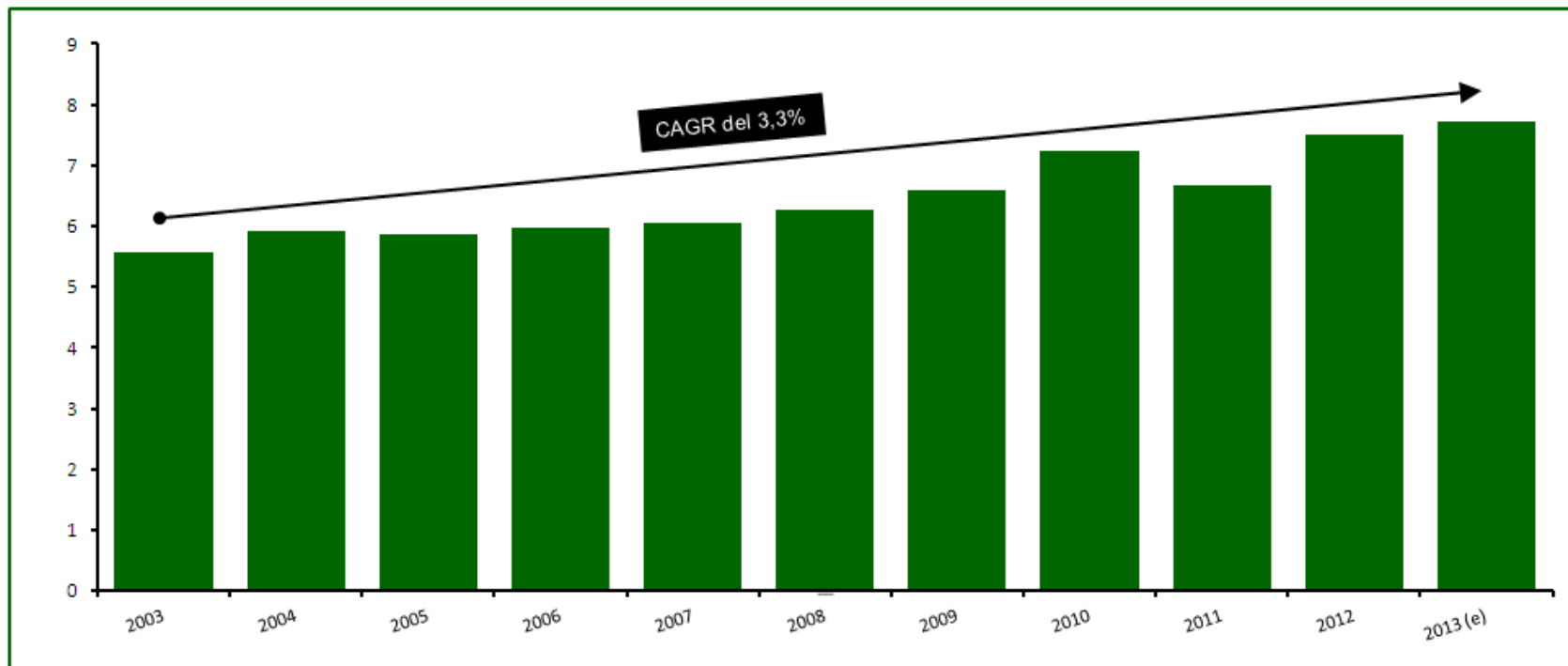


Evolución del consumo y perspectivas en EE.UU.

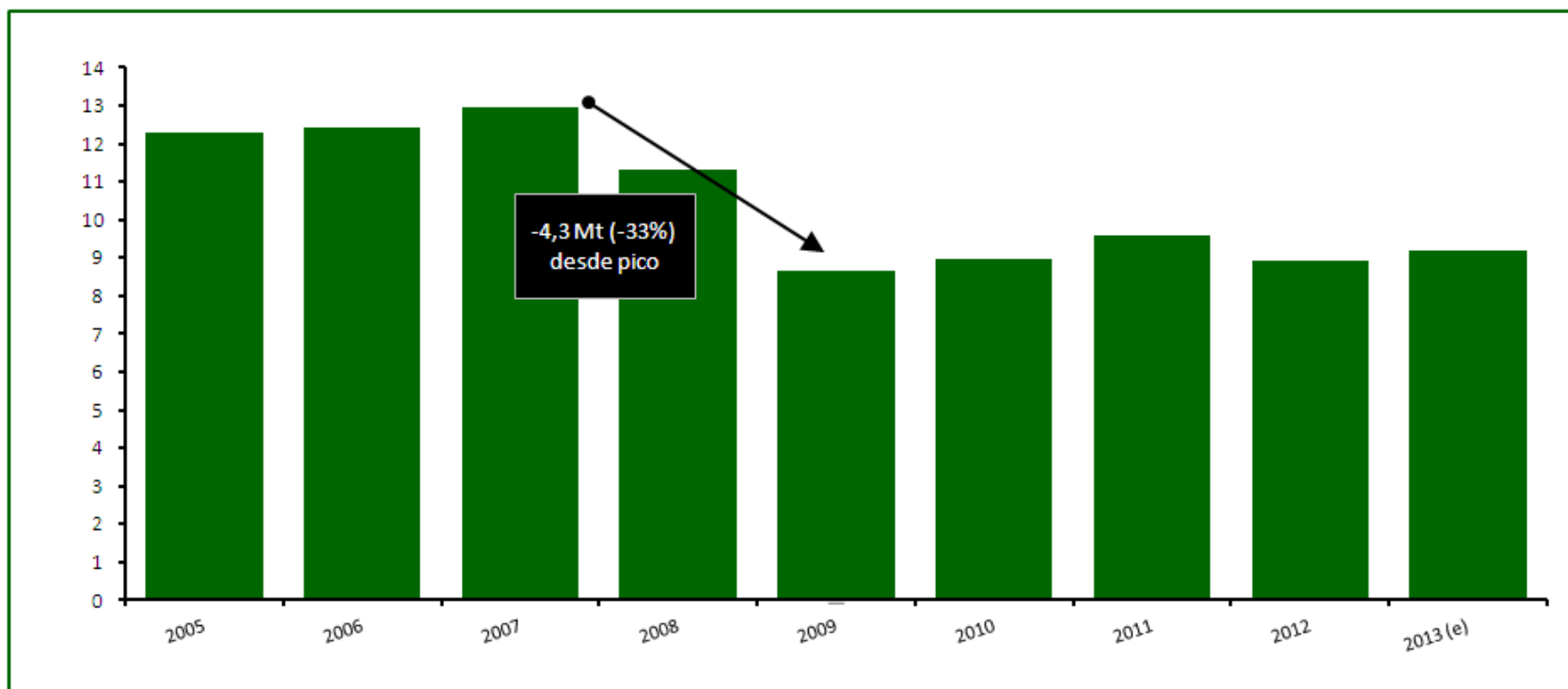


Fuente: PCA - Portland Cement Association

Evolución del consumo en Túnez



Evolución del consumo en Reino Unido



1.- RESULTADOS 9M2013

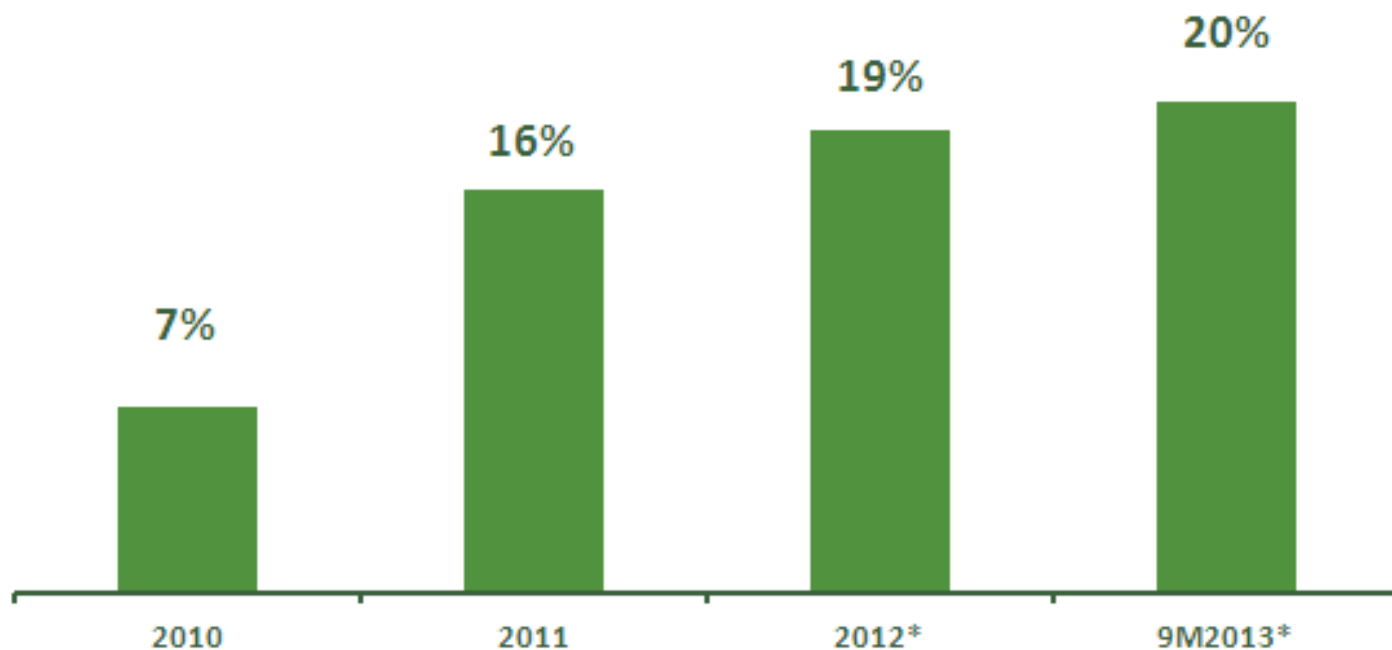
2.- MERCADOS

3.- ENERGÍA e I+D+i

4 Revisión Plan de Negocio 2012-2021

Energía

- La sustitución de combustible fósiles del grupo se incrementa hasta el 20% a septiembre



* Excluyendo el ratio de sustitución en la fábrica de Lemona, del 58,4% en 2012.

I+D+i

- La estrategia de CPV en relación a su actividad de I+D está evolucionando, desde la situación actual, una I+D+i desarrollada y comercializada con los recursos de la empresa, a una nueva estrategia, abierta a socios y colaboradores externos, que ayuden tanto al desarrollo de nuevos productos como en su posterior comercialización a nivel internacional.
- El grupo CPV sigue apostando por la innovación y está evaluando varias alternativas para su desarrollo próximo.

1.- RESULTADOS 9M2013

2.- MERCADOS

3.- ENERGÍA e I+D+i

4.- Revisión Plan de Negocio 2012-2021

Revisión Plan de Negocio 2012-2021 (1/2)

➤ El Grupo está implementando las siguientes medidas para reducir los costes y ganar rentabilidad:

- ❑ *Adecuación de la actividad de las fábricas de cemento de España a la situación del mercado mediante paradas temporales*

Presentado un expediente de regulación temporal (ERTE) que afecta a 620 trabajadores de las fábricas de cemento de España.

- ❑ *Redimensionamiento de los negocios de hormigón, mortero y áridos con el fin de mantener la actividad sólo en las instalaciones rentables*

El Grupo ha cerrado plantas de hormigón, áridos y mortero en España que estaban generando un Ebitda negativo. Adicionalmente, el expediente de despido colectivo (ERE) presentado en junio afectará a 278 trabajadores de los negocios mencionados, la mayoría de las cuales ya ha dejado la compañía

- ❑ *Ajuste de la estructura corporativa, tanto de personal como de oficinas, para adecuarla a las necesidades operativas del Grupo*

El expediente de despido colectivo (ERE), también presentado en junio, afectará a 166 trabajadores, la mayoría de los cuales ya han dejado la compañía

Revisión Plan de Negocio 2012-2021 (2/2)

❑ *Reducción de la masa salarial*

La reducción de la masa salarial se aplica al equipo directivo desde el mes de julio y se negociará con las Representaciones Legales de los Trabajadores una reducción de salarios en los Convenios ó Pactos Colectivos de los respectivos centros de trabajo en los próximos meses

❑ *Simplificación del esquema societario*

La sociedad ha desarrollado un plan, ya en ejecución, para reducir su esquema societario.

- Todas estas medidas mejorarán el Ebitda recurrente del Grupo en unos 37 millones de euros anuales, con un coste aproximado de 30 millones de euros.
- Adicionalmente la compañía se encuentra en negociaciones para desinvertir en varios activos no estratégicos, por un valor conjunto de unos 15 millones de euros

AVISO LEGAL:

EXONERACIÓN DE RESPONSABILIDAD

Este documento ha sido elaborado por Cementos Portland Valderrivas, S.A. (la “Compañía”), únicamente para su uso durante la presentación de resultados correspondientes al primer trimestre del 2013. La información y cualesquiera de las opciones y afirmaciones contenidas en este documento no han sido verificadas por terceros independientes y, por lo tanto, ni implícita ni explícitamente se otorga garantía alguna sobre la imparcialidad, precisión, plenitud o corrección de la información o de las opiniones y afirmaciones que en él se expresan.

Ni la Compañía ni ninguno de sus asesores o representantes asumen responsabilidad de ningún tipo, ya sea por negligencia o por cualquier otro concepto, respecto de los daños o pérdidas derivadas de cualquier uso de este documento o de sus contenidos.

El presente documento no constituye una oferta o invitación para adquirir o suscribir acciones, de acuerdo con lo previsto en la Ley 24/ 1988, de 28 de julio, del Mercado de Valores, en el Real Decreto - Ley 5/ 2005, de 11 de marzo, y/o en el Real Decreto 1310/ 2005, de 4 de noviembre, y su normativa de desarrollo.

Además, este documento no constituye una oferta de compra, de venta o de canje ni una solicitud de una oferta de compra, de venta o de canje de títulos valores, ni una solicitud de voto alguno o aprobación en ninguna otra jurisdicción.

Ni este documento ni ninguna parte del mismo constituyen un documento de naturaleza contractual, ni podrá ser utilizado para integrar o interpretar ningún contrato o cualquier otro tipo de compromiso.

AFIRMACIONES O DECLARACIONES CON PROYECCIÓN DE FUTURO

Esta comunicación contiene información y afirmaciones o declaraciones con proyecciones de futuro sobre Cementos Portland Valderrivas, S.A. Tales declaraciones incluyen proyecciones y estimaciones financieras con sus presunciones subyacentes, declaraciones relativas a planes, objetivos, y expectativas en relación a operaciones futuras, inversiones, sinergias, productos y servicios, y declaraciones sobre resultados futuros. Las declaraciones con proyecciones de futuro no constituyen hechos históricos y se identifican generalmente por el uso de términos como “espera,” “anticipa,” “cree,” “pretende,” “estima” y expresiones similares.

En este sentido, si bien Cementos Portland Valderrivas, S.A. considera que las expectativas recogidas en tales afirmaciones son razonables, se advierte a los inversores y titulares de las acciones de Cementos Portland Valderrivas, S.A. de que la información y las afirmaciones con proyecciones de futuro están sometidas a riesgos e incertidumbres, muchos de los cuales son difíciles de prever y están, de manera general, fuera del control de Cementos Portland Valderrivas, S.A., riesgos que podrían provocar que los resultados y desarrollos reales difieran significativamente de aquellos expresados, implícitos o proyectados en la información y afirmaciones con proyecciones de futuro. Entre tales riesgos e incertidumbres están aquellos identificados en los documentos enviados por Cementos Portland Valderrivas, S.A. a la Comisión Nacional del Mercado de Valores y que son accesibles al público.

Las afirmaciones o declaraciones con proyecciones de futuro no constituyen garantía alguna de resultados futuros y no han sido revisadas por los auditores de Cementos Portland Valderrivas, S.A. Se recomienda no tomar decisiones sobre la base de afirmaciones o declaraciones con proyecciones de futuro que se refieren exclusivamente a la fecha en la que se manifestaron. La totalidad de las declaraciones o afirmaciones de futuro reflejadas a continuación emitidas por Cementos Portland Valderrivas, S.A. o cualquiera de sus Consejeros, directivos, empleados o representantes quedan sujetas, expresamente, a las advertencias realizadas. Las afirmaciones o declaraciones con proyecciones de futuro incluidas en este documento están basadas en la información disponible a la fecha de la presente comunicación. Salvo en la medida en que lo requiera la ley aplicable, Cementos Portland Valderrivas, S.A. no asume obligación alguna, aún cuando se publiquen nuevos datos o se produzcan nuevos hechos, de actualizar públicamente sus afirmaciones o revisar la información con proyecciones de futuro.



GRUPO
CEMENTOS
PORTLAND
VALDERRIVAS

Presentación de Resultados

Tercer trimestre de 2013

Madrid, 15 de noviembre de 2013