

## Ezentis incrementa sus ingresos en un 49% hasta los 96,3 millones de euros.

- La cartera contratada alcanza los 1.000,5 millones de euros
- El EBITDA mejora un 21% y se sitúa en los 7,3 millones de euros
- La deuda neta se mantiene por debajo de tres veces el EBITDA

**Madrid – 12 de mayo de 2017.** Ezentis consolida su crecimiento en un primer trimestre de año muy positivo según sus principales indicadores operativos. Durante los tres primeros meses del año, Ezentis ha alcanzado unos **ingresos** de 96,3 millones de euros, lo que supone un crecimiento del 49% respecto al mismo periodo del año anterior. La compañía prevé un crecimiento a medio plazo del 20% al 25% en sus ingresos.

La **cartera contratada** se incrementó hasta los 1.000,5 millones de euros. El esfuerzo comercial de la compañía continúa dando sus frutos: Ezentis cerró los primeros tres meses del año con 168,1 millones de Euros de **contratación**, lo que supone un 37% más que en el primer trimestre de 2016. Destacan nuevas **contrataciones**, por un lado, en el sector de telecomunicaciones la adjudicación del contrato para la instalación y mantenimiento de equipos, infraestructura y redes de Telefónica en Argentina y en Colombia. Asimismo, en el sector energético Ezentis firmó tres contratos con Edenor para el mantenimiento de la red de baja, media y alta tensión en Argentina. Además, llegó a un acuerdo con AES Electropaulo para la construcción y mantenimiento de las líneas de transmisión y distribución en Sao Paulo (Brasil).

Por otra parte, Ezentis ha alcanzado en los tres primeros meses del año un **resultado bruto de explotación** (EBITDA) de 7,3 millones de euros, un 21% más en que el mismo periodo del año anterior, con un margen de EBITDA del 7,6%.

Otro de los indicadores clave del trimestre, es el **resultado neto**, que mejora un 44%, reduciendo las pérdidas estacionales habituales del primer trimestre desde -3,1 millones de euros de 2016 hasta -1,7 millones de euros en los tres primeros meses de 2017, lo que supone una mejora de 1,4 millones de euros. Este primer trimestre es históricamente el menos activo, debido a la caída de la actividad económica durante el periodo estival en Latinoamérica, así como por las incidencias climáticas habituales en esta época del año. La compañía prevé a medio plazo un margen medio de EBITDA en el entorno del 10% y un resultado neto medio por encima del 3% de los ingresos anuales.

A todo lo anterior cabe sumar la favorable política de **gestión financiera** de la Compañía, que ha permitido mantener unos niveles de **deuda neta por debajo de tres veces el EBITDA**. Además, a medio plazo espera continuar su crecimiento orgánico e inorgánico con una inversión de entre el 3% y el 4% de los ingresos anuales, situando la deuda neta por debajo de dos veces el EBITDA.

El Director General del grupo, Fernando González ha destacado que: *“Ezentis ha sido capaz de demostrar en los últimos años una clara solidez gracias a su evolución positiva, y estamos convencidos que continuará demostrándolo en el futuro”*

### Sobre Ezentis

Ezentis es un Grupo empresarial global de servicios industriales con 58 años de experiencia. En los últimos años, se ha consolidado en Latinoamérica y España como socio estratégico de referencia para la operación y el mantenimiento de infraestructuras para las grandes corporaciones energéticas y de telecomunicaciones. El Grupo cotiza en las bolsas de Madrid y Bilbao.

### Ezentis Investor Relations

Descárgate la [APP para iPhone](#)

Descárgate la [APP para Android](#)

### Para más información:

Pedro Coll

LLORENTE & CUENCA

pcoll@llorenteycuenca.com - 91 563 77 22



# EZENTIS

PRESENTACIÓN DE RESULTADOS 1T 2017 12/05/17



RESULTADOS 1T 2017 02

INFORMACIÓN FINANCIERA 09

CONCLUSIONES 13

DESCRIPCIÓN DE LA COMPAÑÍA 16

ANEXOS Y HECHOS RELEVANTES 21

## > CONSOLIDACIÓN, CUMPLIMIENTO Y CRECIMIENTO

### > UN NEGOCIO SÓLIDO

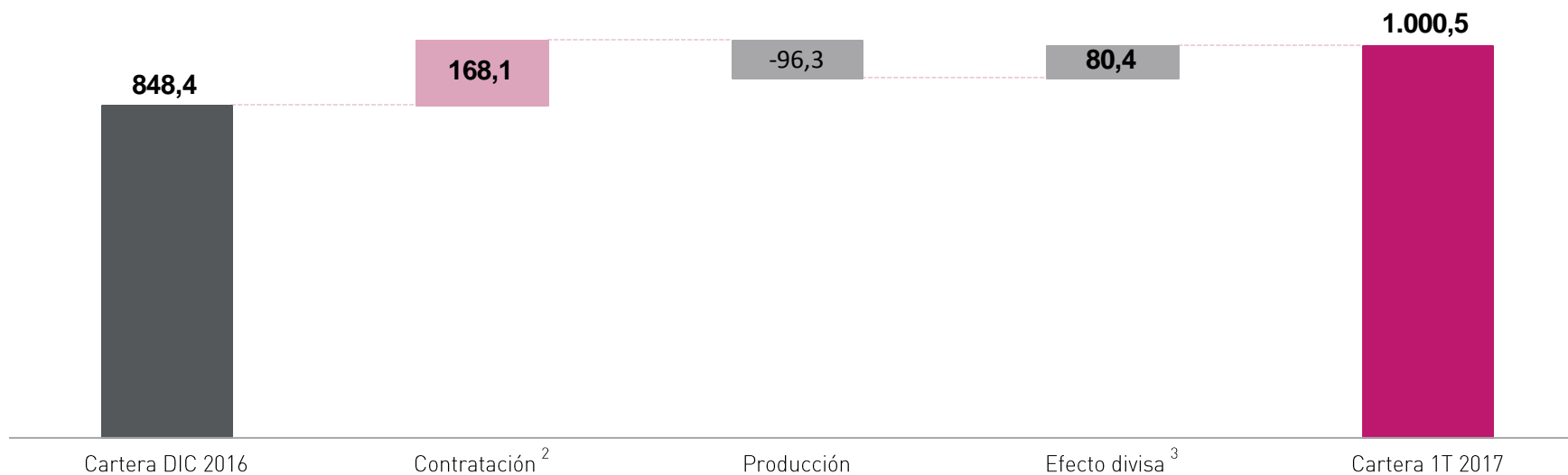
- CARTERA € 1.000,5 M
- CONTRATACIÓN € 168,1 M
- SOCIO DE REFERENCIA DE GRANDES MULTINACIONALES DE TELECOMUNICACIONES Y ENERGÉTICAS

### > PRINCIPALES MAGNITUDES 1T 2017

- INGRESOS € 96,3 M (+48,8% vs 1T2016)
- EBITDA € 7,3 M (+21,2% vs 1T 2016)
- MARGEN EBITDA 7,6%
- EBIT €4,4 M (+ 22,5% vs 1T 2016)
- RESULTADO €-1,7M (+44% vs €-3,1M del 1T 2016)  
Por estacionalidad en el primer trimestre
- RATIO DE APALANCAMIENTO DEUDA NETA/EBITDA  
2,9x

## > EVOLUCIÓN DE LA CARTERA

millones de euros



CARTERA/<sup>1</sup>  
INGRESOS 2,6x

2,9x

<sup>1</sup> Cartera/ingresos base 12 meses

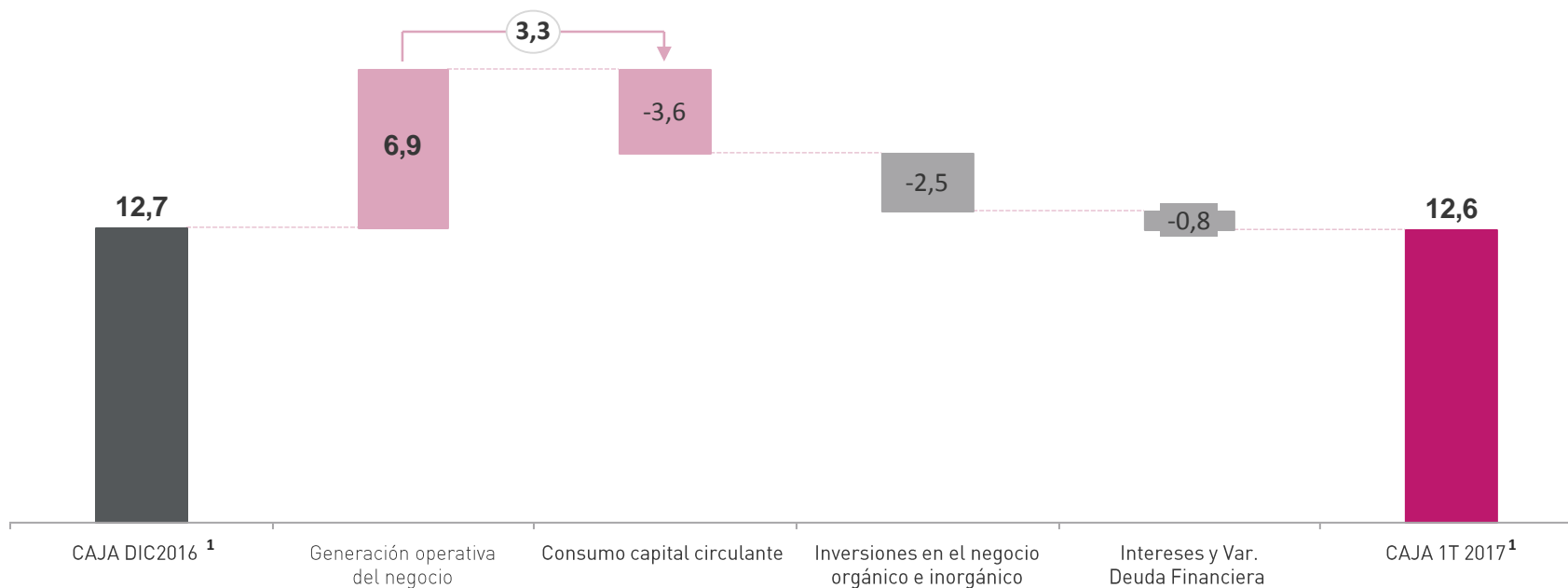
<sup>2</sup> Incluye las contrataciones comunicadas en HR 06/04/2017 contrato en Colombia por €17,5M y HR de 10/04/2017 contrato bucle en Argentina por importe total de €117,7 M

<sup>3</sup> Incluye la evolución del tipo de cambio medio en cada país. Ver Anexo I

## > ENFOCADOS EN LA GENERACIÓN DE CAJA

millones de euros

### ESTADO DE FLUJOS DE EFECTIVO 1T 2017

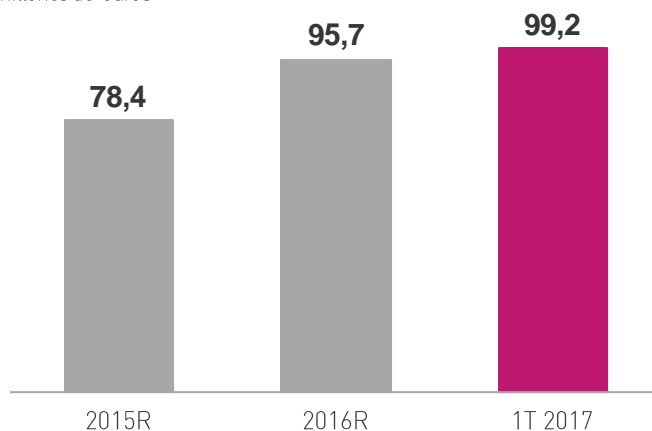


<sup>1</sup> Incluye saldo de caja y cuenta de reserva a largo plazo (€6M).

## > MEJORAMOS EL RATIO (DEUDA/ EBITDA)

### \_ DEUDA NETA

millones de euros



DEUDA NETA  
/EBITDA

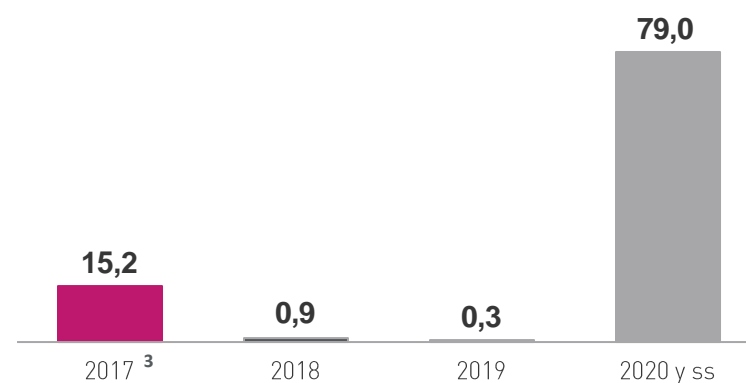
3,2 x

2,7 x <sup>1</sup>

2,9 x

### \_ VENCIMIENTOS DEUDA <sup>2</sup>

millones de euros



<sup>1</sup> Considerado Ebitda TECNET en proforma

<sup>2</sup> No incluye deuda por arrendamientos financieros

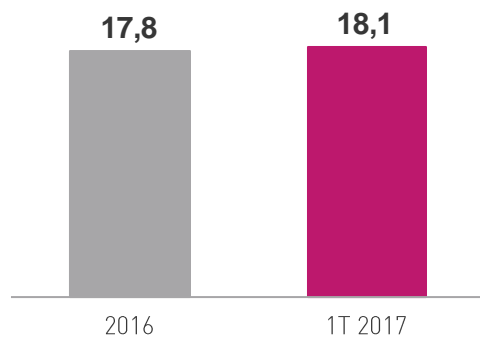
<sup>3</sup> €7,2 M disposición de líneas de factoring

## > ESTRUCTURA FINANCIERA Y OPERATIVA

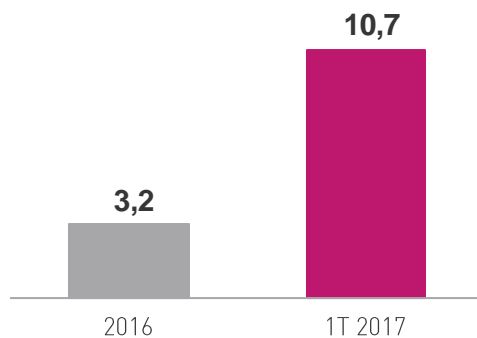
### - INDICADORES CLAVES DE BALANCE

millones de euros

#### - PATRIMONIO NETO



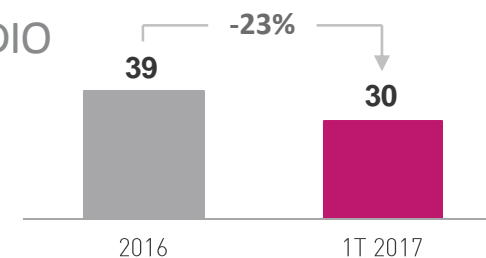
#### - FONDO DE MANIOBRA



### - INDICADORES OPERATIVOS

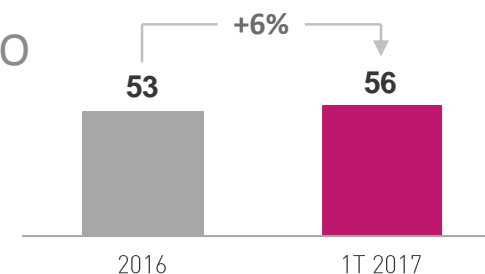
#### - PERIODO MEDIO DE COBRO <sup>1</sup>

días



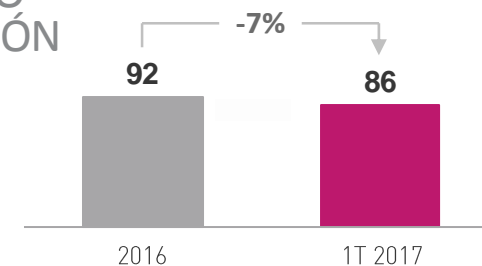
#### - PERIODO MEDIO DE OBRA EN CURSO <sup>1</sup>

días



#### - PERIODO MEDIO TRANSFORMACIÓN EN CAJA

días

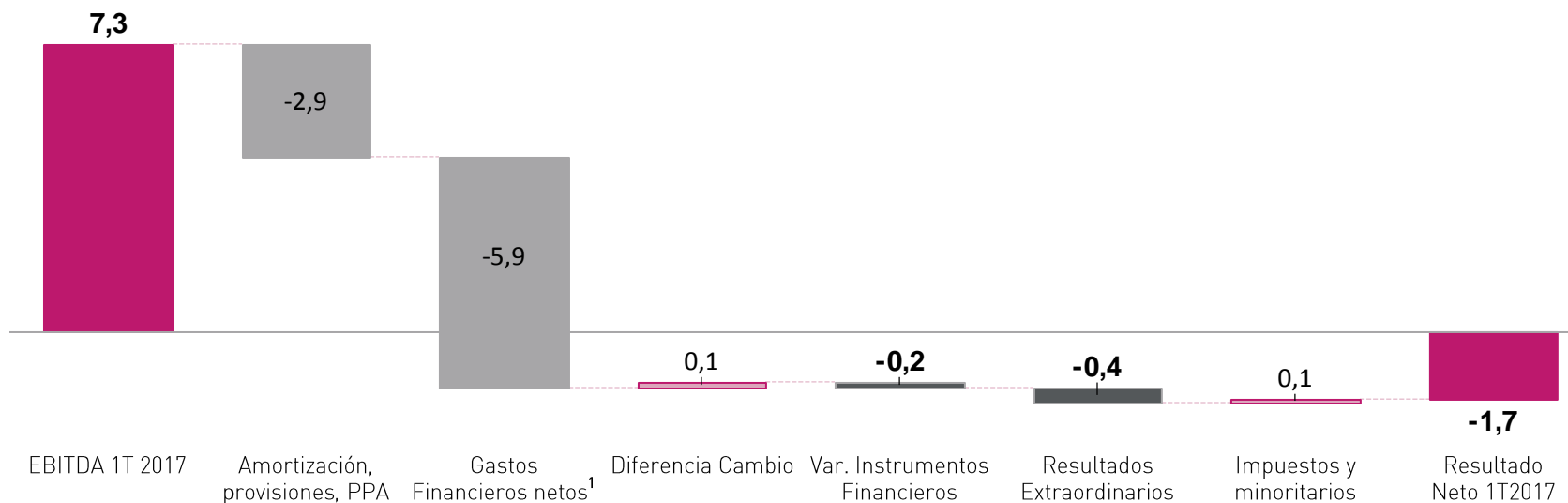


<sup>1</sup> Periodo Medio de Cobro y Periodo Medio de Obra en curso calculados sobre la base de Total Ingresos.



## > ANÁLISIS RESULTADOS 1T 2017

millones de euros



<sup>1</sup> Resultado Financiero incluye Ingresos financieros operativos (€0,6M), Gastos Financieros Operativos (-€3,9M), Gastos financieros estructurales (€-2,5M).



RÉSULTADOS 1T 2017 02

INFORMACIÓN FINANCIERA 09

CONCLUSIONES 13

DESCRIPCIÓN DE LA COMPAÑÍA 16

ANEXOS Y HECHOS RELEVANTES 21

## > CUENTA DE PÉRDIDAS Y GANANCIAS DE GESTIÓN

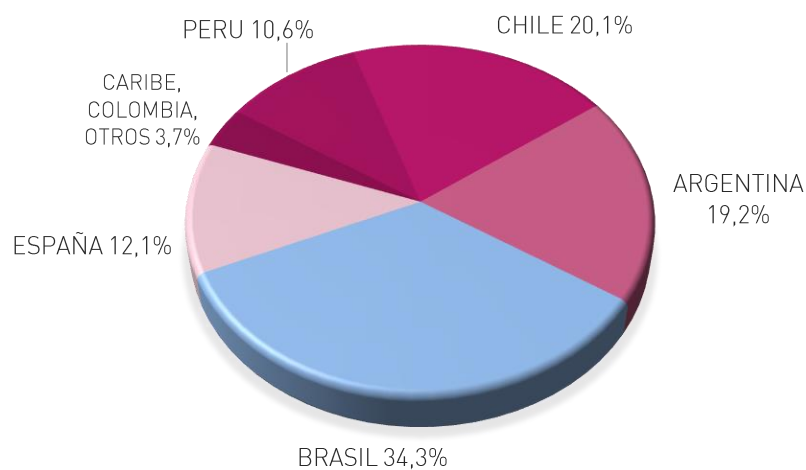
<i>Miles Euros</i>	MAR 2017 R	MAR 2016 R	% crec.
<b>INGRESOS</b>	<b>96.325</b>	<b>64.743</b>	<b>48,8%</b>
<b>EBITDA</b>	<b>7.293</b>	<b>6.017</b>	<b>21,2%</b>
<i>% EBITDA/Ventas</i>	7,6%	9,3%	
Amortización y provisiones	-2.285	-1.973	-15,8%
Amortización PPA	-584	-433	-34,9%
<b>EBIT</b>	<b>4.424</b>	<b>3.611</b>	<b>22,5%</b>
<i>% EBIT/Ventas</i>	4,6%	5,6%	
Ingresos / Gastos financieros	-3.384	-2.311	-46,4%
<i>% Ingresos-Gastos financieros/ Ventas</i>	-3,5%	-3,6%	
Gastos Financieros Estructurales	-2.469	-1.996	-23,7%
Var instrumentos financieros	-164	-1.705	90,4%
Diferencias de cambio	118	-74	259,8%
Resultados extraordinarios	-360	-344	-4,7%
Minoritarios	-149	2	
<b>BAI</b>	<b>-1.984</b>	<b>-2.818</b>	<b>29,6%</b>
Impuestos	261	-251	204,1%
<b>RESULTADO NETO</b>	<b>-1.723</b>	<b>-3.069</b>	<b>43,9%</b>

## > DIVERSIFICACIÓN GEOGRÁFICA

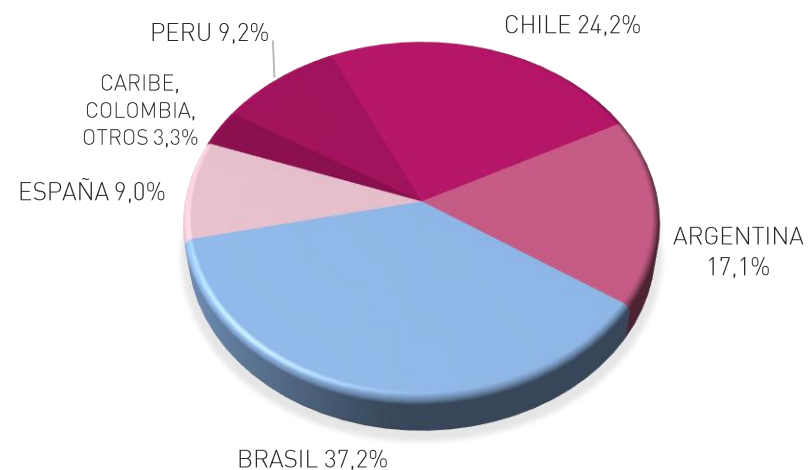
### - EVOLUCIÓN DE INGRESOS POR GEOGRAFÍA

millones de euros

- 1T 2016



- 1T 2017



## > BALANCE DE GESTIÓN

Miles de Euros

### Activo

	MAR 2017	DIC 2016
<b>Activos no corrientes</b>	<b>130.799</b>	<b>131.806</b>
Inmovilizado intangible	51.476	51.339
Inmovilizado material	25.130	25.901
Inversiones en empresas del grupo y asociadas a largo plazo	114	121
Inversiones financieras a largo plazo	46.278	46.268
Activos por impuesto diferido	7.801	8.177
<b>Activos Corrientes</b>	<b>126.775</b>	<b>119.692</b>
Existencias	7.997	5.914
Deudores comerciales y otras cuentas a cobrar	106.555	102.970
Otros activos corrientes	5.610	4.110
Efectivo y equivalentes	6.612	6.697
<b>TOTAL</b>	<b>257.574</b>	<b>251.497</b>

### Pasivo

	MAR 2017	DIC 2016
<b>Patrimonio Neto</b>	<b>18.062</b>	<b>17.790</b>
<b>Pasivos no corrientes</b>	<b>123.490</b>	<b>117.205</b>
Deudas con entidades de crédito	84.791	79.545
Otros pasivos financieros	2.775	3.192
Provisiones	29.777	29.720
Pasivos por impuestos diferidos	5.849	4.392
Subvenciones	297	356
<b>Pasivos corrientes</b>	<b>116.023</b>	<b>116.502</b>
Deudas con entidades de crédito	19.184	20.022
Otros pasivos financieros	5.071	5.661
Acreedores comerc. y otros pagar	79.911	78.157
Provisiones	4.317	5.428
Pasivos por impuestos corrientes	7.540	7.234
<b>TOTAL</b>	<b>257.574</b>	<b>251.497</b>



RESULTADOS 1T 2017 02  
INFORMACIÓN FINANCIERA 09

**CONCLUSIONES 13**

DESCRIPCIÓN DE LA COMPAÑÍA 16  
ANEXOS Y HECHOS RELEVANTES 21

## > CONCLUSIONES

La calidad de nuestros servicios consolida a Ezentis como referente en Latinoamérica para sus clientes.

### PRIMER TRIMESTRE 2017

- Crecimiento en ingresos del 48,8%
- Estacionalidad habitual de negocio
- Cartera de 1.000,5 millones de euros

### A MEDIO PLAZO

- Crecimiento medio anual previsto de los ingresos del 20-25%<sup>1</sup>
- Crecimiento inorgánico y orgánico
- Fuerte foco en Latinoamérica y España
- Margen EBITDA en niveles en línea con evolución reciente (10%)
- Resultado neto a medio plazo por encima del 3 %
- Capex en el rango 3-4% de los ingresos
- Deuda por debajo de 2x EBITDA

<sup>1</sup> Estimación de evolución de divisas consenso Bloomberg

## > OBJETIVOS A MEDIO PLAZO

### - LÍNEAS ESTRATÉGICAS

- Crecimiento.
- Eficiencia y Calidad.
- Optimización financiera.

### - VENTAJAS COMPETITIVAS

- Know-how en grandes contratos.
- Presencia regional clave.
- Capacidades tecnológicas.

### - PALANCAS DE CRECIMIENTO

- Foco en calidad y rentabilidad contratos.
- Alta calidad en la ejecución.
- Diversificación por sectores.
- Socio estratégico de nuestros clientes.
- Crecimiento orgánico e inorgánico.





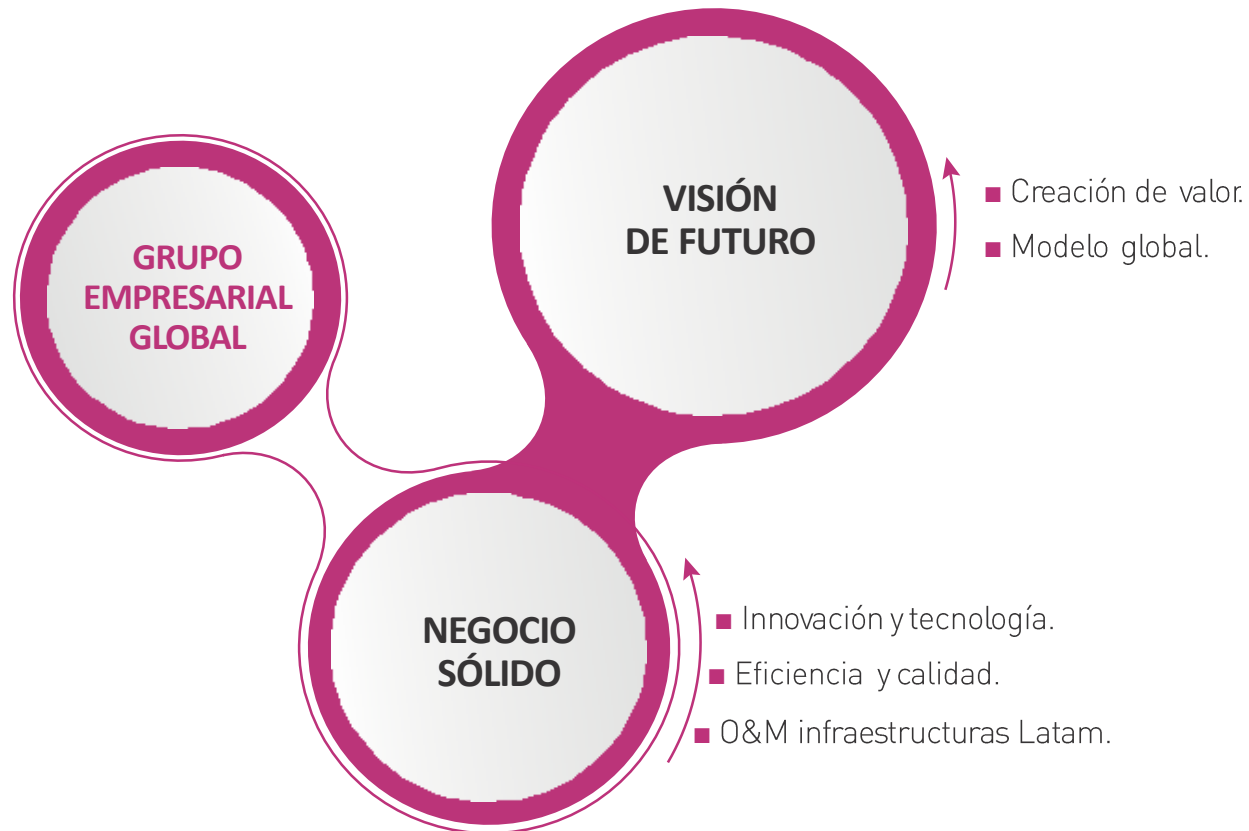
RESULTADOS 1T 2017 02  
INFORMACIÓN FINANCIERA COMPLEMENTARIA 09  
CONCLUSIONES 13

DESCRIPCIÓN DE LA COMPAÑÍA 16

ANEXOS Y HECHOS RELEVANTES 21

## > OPERAMOS, MANTENEMOS Y CONSTRUIMOS **INFRAESTRUCTURAS DE TELECOMUNICACIONES Y ENERGÍA**

Ezentis es socio estratégico de grandes compañías de servicios industriales de telecomunicaciones, energía y agua



## > OPERAMOS, MANTENEMOS Y CONSTRUIMOS INFRAESTRUCTURAS DE TELECOMUNICACIONES Y ENERGÍA

INGRESOS 1T 2017 €96,3M

### TELECOMUNICACIONES



66,3%

- Red externa fija.
- Torres móviles.
- Planta interna fija y móvil.
- Servicios de atención a clientes.
- Operación de Redes para empresas.
- Sistemas de Soporte en la Operación (OSS).

### ELECTRICIDAD



28,2%

- Redes de distribución y transmisión.
- Subestaciones y plataformas de transformación.
- Servicios comerciales.
- Smart Grid.

### OTROS



5,5%

- Redes de distribución de agua.
- Conducciones de petróleo.
- Redes de distribución de gas.
- Redes privadas de telecomunicaciones y eléctricas para minería.
- Desarrollo de sistemas de Soporte a la Gestión de infraestructuras.

## > GARANTIZAMOS LA CALIDAD DEL SERVICIO DE NUESTROS CLIENTES



## > LA CALIDAD DEL SERVICIO NOS AVALA





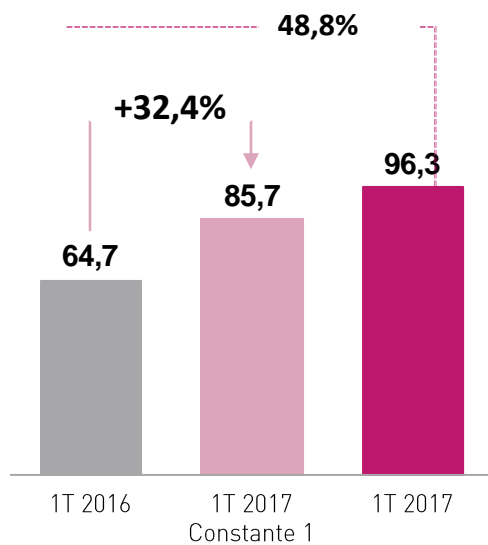
RESULTADOS 1T 2017	02
INFORMACIÓN FINANCIERA	09
CONCLUSIONES	13
DESCRIPCIÓN DE LA COMPAÑÍA	16

**ANEXOS Y HECHOS RELEVANTES 21**

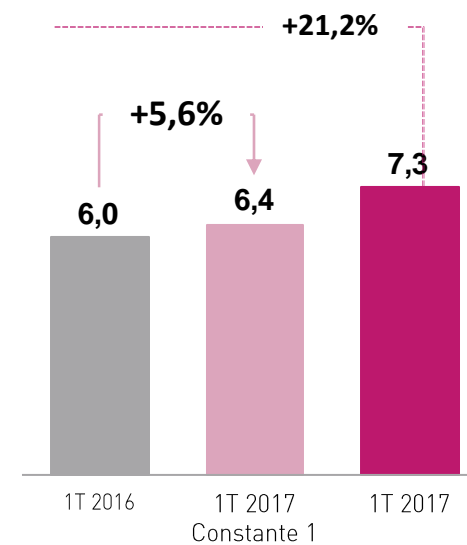
## > PRINCIPALES MAGNITUDES

millones de euros

### \_INGRESOS



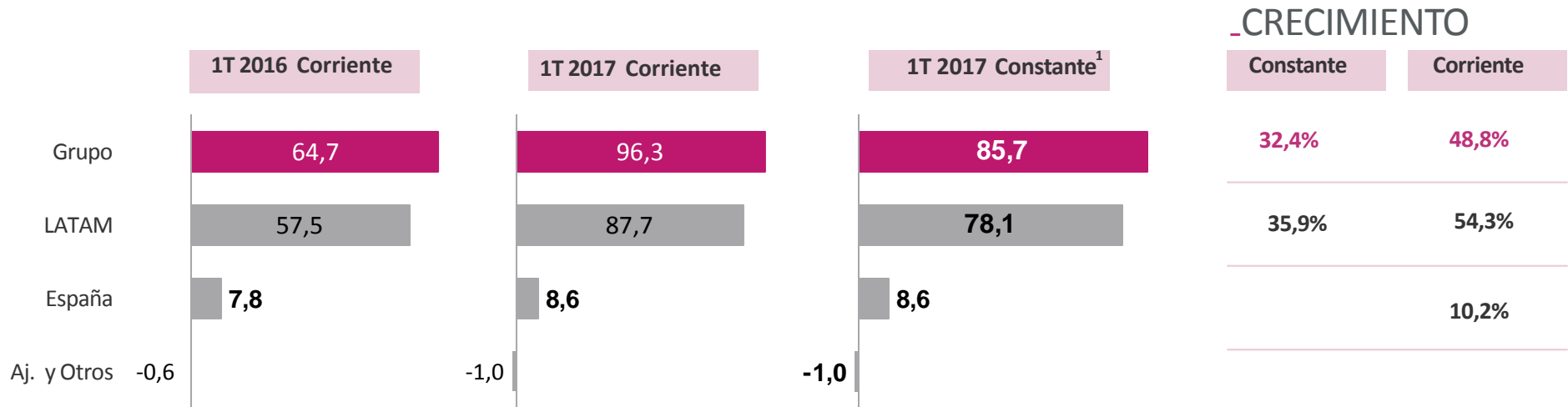
### \_EBITDA



<sup>1</sup> Incluye la evolución de la actividad de negocio en divisa constante a 1T2017. Ver anexo I.

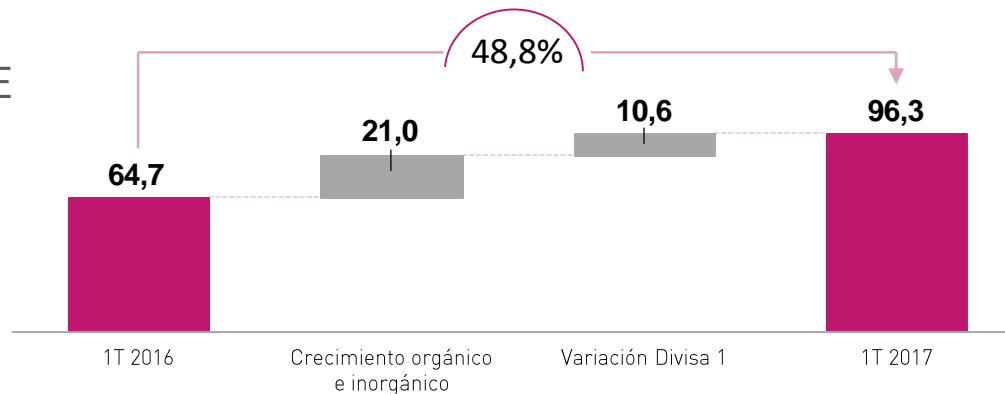
## > CRECIMIENTO DE INGRESOS: 48,8% EN TÉRMINOS CORRIENTES

millones de euros



## \_ ANÁLISIS DE IMPACTO SOBRE INGRESOS

millones de euros

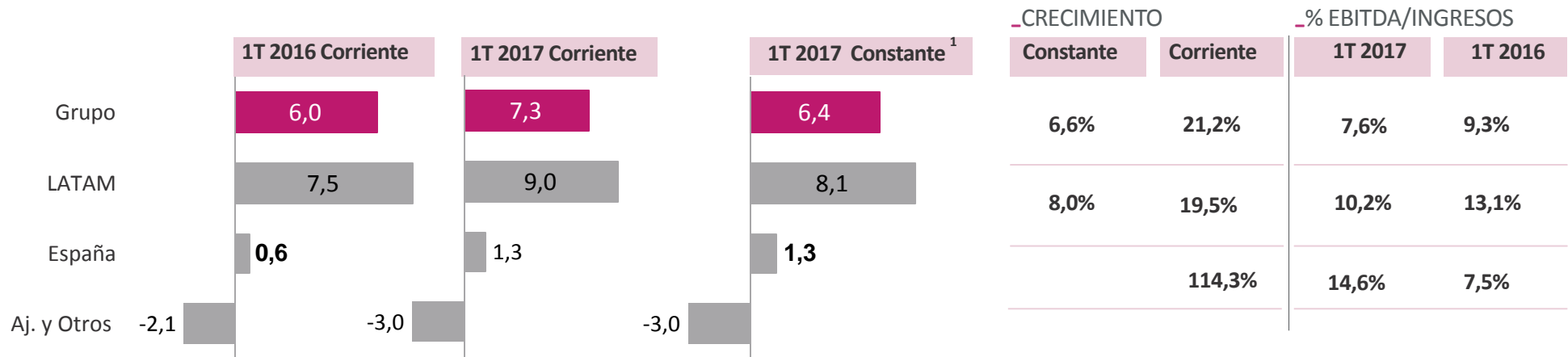


<sup>1</sup> Incluye la evolución de la actividad de negocio en divisa constante a 1T 2017. Ver anexo I.



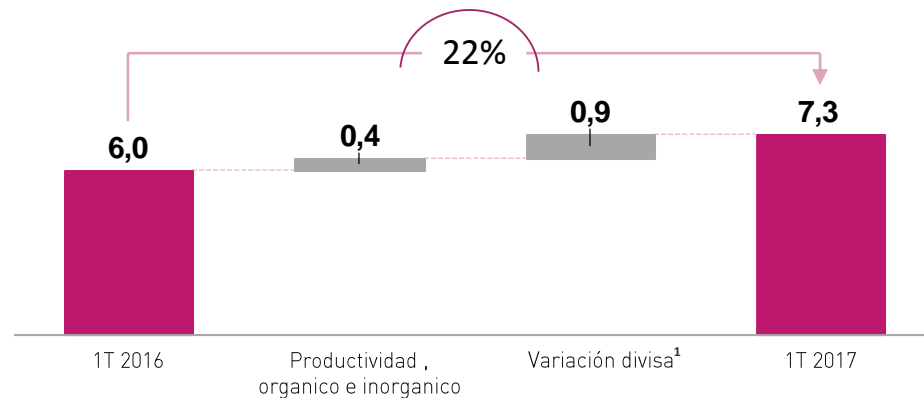
## > CRECIMIENTO DEL EBITDA (+21,2%) EN TÉRMINOS CORRIENTES

millones de euros



### - ANÁLISIS DE IMPACTO SOBRE EBITDA 1T 2017

millones de euros



<sup>1</sup>Incluye la evolución de la actividad de negocio en divisa constante a 1T 2017. Ver anexo I.

## > ANEXO I. TIPOS DE CAMBIO MEDIO 1T 2017

	T/C MEDIO MAR-16	T/C MEDIO MAR- 17
CHILE (CLP)/€	778,5	701,47
ARGENTINA (ARS)/€	15,9	16,72
PERU (PEN)/€	3,9	3,54
COLOMBIA (COP)/€	3.624,1	3.125,45
BRASIL (BRL)/€	4,3	3,35
CARIBE (USD)/€	1,1	1,07

## > ANEXO II. HECHOS RELEVANTES 1T 2017

---

- 10-04-2017 EZENTIS AMPLÍA SU OFERTA EN ARGENTINA CON UN NUEVO CONTRATO DE €117,7 M
- 06-04-2017 EZENTIS GANA UN CONTRATO EN COLOMBIA POR VALOR DE €17,5 M
- 31-03-2017 INFORME ANUAL DE REMUNERACIONES DE LOS CONSEJEROS
- 31-03-2017 INFORME ANUAL DE GOBIERNO CORPORATIVO
- 13-03-2017 EZENTIS BRASIL SE ADJUDICA UN CONTRATO ELÉCTRICO CON AES ELETROPAULO POR €17,6 M
- 28-02-2017 CAMBIOS EN LA COMPOSICIÓN DEL CONSEJO
- 28-02-2017 PRESENTACIÓN DE RESULTADOS 2016
- 27-02-2017 INFORMACIÓN FINANCIERA INTERMEDIA SEGUNDO SEMESTRE 2016

El presente documento ha sido elaborado por EZENTIS, únicamente para la presentación de resultados correspondientes al primer trimestre 2017. En consecuencia, no podrá ser divulgado ni hecho público ni utilizado por ninguna otra persona física o jurídica con una finalidad distinta a la arriba expresada sin el consentimiento expreso y por escrito de EZENTIS.

EZENTIS no asume ninguna responsabilidad por el contenido del documento si este es utilizado con una finalidad distinta a la expresada anteriormente. La información y cualesquiera opiniones y afirmaciones contenidas en este documento no han sido verificadas por terceros independientes, por lo que ni implica ni explícitamente se otorga garantía alguna sobre la imparcialidad, precisión, plenitud o corrección de la información o de las opiniones y afirmaciones que en él se expresan.

Ni Ezentis, ni sus filiales asumen responsabilidad de ningún tipo, con independencia de que concurra o no negligencia o cualquier otra circunstancia, respecto de los daños o pérdidas que puedan derivarse de cualquier uso de este documento o de sus contenidos. Este documento no constituye un documento de naturaleza contractual, ni podrán ser utilizados para integrar o interpretar ningún contrato o cualquier otro tipo de compromiso.

Este documento no constituye una oferta ni invitación a suscribir o adquirir acciones, de conformidad con lo establecido en la Ley 24/1988, de 28 de julio, del Mercado de Valores, en el Real Decreto-Ley 5/2005, de 11 de marzo, y/o en el Real Decreto 1310/2005, de 4 de noviembre, y su normativo de desarrollo.

Esta comunicación contiene informaciones o declaraciones con previsiones de futuro sobre Ezentis que están sometidas a riesgos e incertidumbres que pueden hacer que los resultados y desarrollos reales difieran de aquellos expresados o implícitos en dichas informaciones o declaraciones sobre previsiones de futuro. Las informaciones o declaraciones con previsiones de futuro se refieren exclusivamente a la fecha en la que se manifestaron, no constituyen garantía alguna de resultados futuros y no han sido revisados por los auditores de EZENTIS. Se recomienda no tomar decisiones sobre la base de informaciones o declaraciones con previsiones de futuro. La totalidad de las informaciones o declaraciones con previsiones de futuro reflejadas en el documento emitidas por EZENTIS o cualquiera de sus consejeros, directivos, empleados o representantes quedan sujetas, expresamente, a las advertencias realizadas. Las informaciones o declaraciones con previsiones de futuro incluidas en este documento están basadas en la información disponible a la fecha de esta comunicación.

# EZENTIS

C. Acústica 24, planta 5ª Ed. Puerta de Indias,  
CP 41015 Sevilla, España

T +34 902 40 60 82 E [Investor.relations@ezentis.com](mailto:Investor.relations@ezentis.com)

[www.ezentis.com](http://www.ezentis.com)



Descarga la App Investor Relations

