

INVERSIONES ECHEMU, SICAV, S.A.

Nº Registro CNMV: 3179

Informe Semestral del Segundo Semestre 2023

Gestora: 1) CREDIT SUISSE GESTION, S.G.I.I.C., S.A. **Depositario:** CREDIT SUISSE AG, SUCURSAL EN ESPAÑA **Auditor:** DELOITTE, S.L

Grupo Gestora: UBS **Grupo Depositario:** UBS **Rating Depositario:** A (FITCH)

El presente informe, junto con los últimos informes periódicos, se encuentran disponibles por medios telemáticos en <https://www.credit-suisse.com/es/es/private-banking/services/management.html>.

La Sociedad de Inversión o, en su caso, la Entidad Gestora atenderá las consultas de los clientes, relacionada con la IIC en:

Dirección

CALLE AYALA Nº 42 5ª PLANTA A, MADRID 28001 TFNO.91.7915100

Correo Electrónico

departamento.marketing@credit-suisse.com

Asimismo cuenta con un departamento o servicio de atención al cliente encargado de resolver las quejas y reclamaciones. La CNMV también pone a su disposición la Oficina de Atención al Inversor (902 149 200, e-mail: inversores@cnmv.es).

INFORMACIÓN SICAV

Fecha de registro: 02/03/2006

1. Política de inversión y divisa de denominación

Categoría

Tipo de sociedad: sociedad que invierte más del 10% en otros fondos y/o sociedades Vocación inversora: Global

Perfil de Riesgo: 4 en una escala del 1 al 7.

La sociedad cotiza en el Mercado Alternativo Bursátil.

Descripción general

Política de inversión: La Sociedad podrá invertir entre un 0% y 100% de su patrimonio en IIC financieras que sean activo apto, armonizadas o no, pertenecientes o no al grupo de la Gestora. La sociedad podrá invertir, ya sea de manera directa o indirecta a través de IICs, en activos de renta variable y renta fija u otros activos permitidos por la normativa vigente sin que exista predeterminación en cuanto a los porcentajes de exposición en cada clase de activo pudiendo estar la totalidad de su exposición en cualquiera de ellos. Dentro de la renta fija además de valores se incluyen depósitos a la vista o con vencimiento inferior a un año en entidades de crédito de la UE o de estados miembros de la OCDE sujetos a supervisión prudencial e instrumentos del mercado monetario no cotizados, que sean líquidos. Se podrá invertir hasta un máximo conjunto del 10% del patrimonio en activos que podrían introducir un mayor riesgo que el resto de las inversiones como consecuencia de sus características. No existe objetivo predeterminado ni límites máximos en lo que se refiere a la distribución de activos por tipo de emisor (público o privado), ni por rating de emisión/emisor, ni duración, ni por capitalización bursátil, ni por divisa, ni por sector económico, ni por países. Se podrá invertir en países emergentes. La exposición al riesgo de divisa puede alcanzar el 100% del patrimonio. La Sociedad no tiene ningún índice de referencia en su gestión.

Operativa en instrumentos derivados

La metodología aplicada para calcular la exposición total al riesgo de mercado es el método del compromiso

Una información más detallada sobre la política de inversión de la Sociedad se puede encontrar en su folleto informativo.

Divisa de denominación EUR

2. Datos económicos

	Periodo actual	Periodo anterior	2023	2022
Índice de rotación de la cartera	0,24	0,13	0,37	0,38
Rentabilidad media de la liquidez (% anualizado)	10,86	1,66	6,17	0,23

Nota: El período se refiere al trimestre o semestre, según sea el caso. En el caso de IIC cuyo valor liquidativo no se determine diariamente, éste dato y el de patrimonio se refieren a los últimos disponibles

2.1.b) Datos generales.

Cuando no exista información disponible las correspondientes celdas aparecerán en blanco

	Periodo actual	Periodo anterior
Nº de acciones en circulación	4.489.838,00	4.489.973,00
Nº de accionistas	134,00	137,00
Dividendos brutos distribuidos por acción (EUR)	0,00	0,00

Fecha	Patrimonio fin de periodo (miles de EUR)	Valor liquidativo		
		Fin del período	Mínimo	Máximo
Periodo del informe	115.889	25,8114	22,1265	25,8146
2022	100.313	22,1262	20,2742	24,3032
2021	109.064	23,9067	20,4543	24,1109
2020	95.041	20,6394	15,3234	21,6577

Cotización de la acción, volumen efectivo y frecuencia de contratación en el periodo del informe

Cotización (€)			Volumen medio diario (miles €)	Frecuencia (%)	Mercado en el que cotiza
Mín	Máx	Fin de periodo			

Comisiones aplicadas en el período, sobre patrimonio medio

	% efectivamente cobrado						Base de cálculo	Sistema de imputación
	Periodo			Acumulada				
	s/patrimonio	s/resultados	Total	s/patrimonio	s/resultados	Total		
Comisión de gestión	0,05		0,05	0,10		0,10	patrimonio	al fondo
Comisión de depositario			0,05			0,10	patrimonio	

2.2 Comportamiento

Cuando no exista información disponible las correspondientes celdas aparecerán en blanco

Rentabilidad (% sin anualizar)

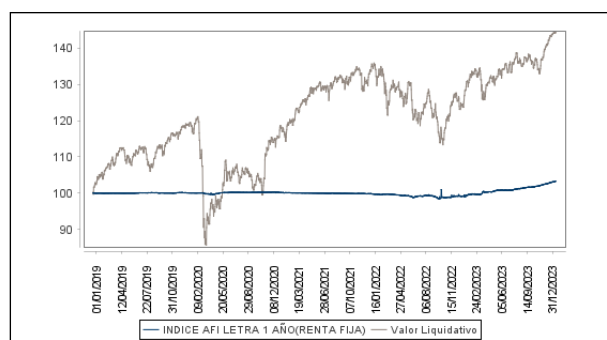
Acumulado 2023	Trimestral				Anual			
	Último trim (0)	Trim-1	Trim-2	Trim-3	2022	2021	2020	2018
16,66	5,91	0,62	4,32	4,93	-7,45	15,83	-2,19	-7,44

Gastos (% s/ patrimonio medio)	Acumulado 2023	Trimestral				Anual			
		Último trim (0)	Trim-1	Trim-2	Trim-3	2022	2021	2020	2018
Ratio total de gastos (iv)	0,34	0,08	0,10	0,08	0,08	0,32	0,31	0,32	0,27

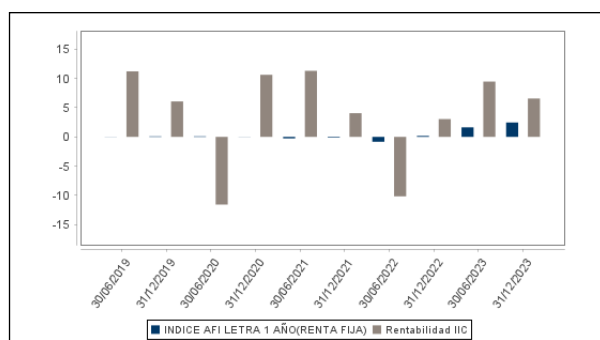
(iv) Incluye los gastos directos soportados en el periodo de referencia: comisión de gestión sobre patrimonio, comisión de depositario, auditoría, servicios bancarios (salvo gastos de financiación), y resto de gastos de gestión corriente, en términos de porcentaje sobre patrimonio medio del periodo. En el caso de fondos/compartimentos que invierten más de un 10% de su patrimonio en otras IIC este ratio incluye, de forma adicional al anterior, los gastos soportados indirectamente, derivados de esas inversiones, que incluyen las comisiones de suscripción y reembolso. Este ratio no incluye la comisión de gestión sobre resultados ni los costes de transacción por la compraventa de valores.

En el caso de inversiones en IIC que no calculan su ratio de gastos, éste se ha estimado para incorporarlo en el ratio de gastos.

Evolución del valor liquidativo, cotización o cambios aplicados. Ultimos 5 años



Rentabilidad semestral de los últimos 5 años



2.3 Distribución del patrimonio al cierre del período (Importes en miles de EUR)

Distribución del patrimonio	Fin periodo actual		Fin periodo anterior	
	Importe	% sobre patrimonio	Importe	% sobre patrimonio
(+) INVERSIONES FINANCIERAS	114.038	98,40	106.125	97,59
* Cartera interior	41.186	35,54	37.965	34,91
* Cartera exterior	72.484	62,55	67.887	62,42
* Intereses de la cartera de inversión	369	0,32	273	0,25
* Inversiones dudosas, morosas o en litigio	0	0,00	0	0,00
(+) LIQUIDEZ (TESORERÍA)	1.745	1,51	1.634	1,50
(+/-) RESTO	106	0,09	991	0,91
TOTAL PATRIMONIO	115.889	100,00 %	108.750	100,00 %

Notas:

El período se refiere al trimestre o semestre, según sea el caso.

Las inversiones financieras se informan a valor e estimado de realización.

2.4 Estado de variación patrimonial

	% sobre patrimonio medio			% variación respecto fin periodo anterior
	Variación del período actual	Variación del período anterior	Variación acumulada anual	
PATRIMONIO FIN PERIODO ANTERIOR (miles de EUR)	108.750	100.313	100.313	
± Compra/ venta de acciones (neto)	0,00	-0,95	-0,93	-99,67
- Dividendos a cuenta brutos distribuidos	0,00	0,00	0,00	0,00
± Rendimientos netos	6,47	8,92	15,33	-245,94
(+) Rendimientos de gestión	6,72	9,16	15,82	-320,37
+ Intereses	0,44	0,38	0,83	19,70
+ Dividendos	0,90	1,47	2,35	-36,38
± Resultados en renta fija (realizadas o no)	0,81	-1,13	-0,28	-174,54
± Resultados en renta variable (realizadas o no)	4,23	8,08	12,22	-45,28
± Resultados en depósitos (realizadas o no)	0,00	0,00	0,00	0,00
± Resultado en derivados (realizadas o no)	0,07	0,06	0,13	20,17
± Resultado en IIC (realizados o no)	0,27	0,31	0,58	-11,75
± Otros resultados	0,00	-0,01	-0,01	-92,29
± Otros rendimientos	0,00	0,00	0,00	0,00
(-) Gastos repercutidos	-0,26	-0,24	-0,50	74,43
- Comisión de sociedad gestora	-0,05	-0,05	-0,10	6,31
- Comisión de depositario	-0,05	-0,05	-0,10	6,31
- Gastos por servicios exteriores	-0,05	-0,04	-0,09	37,93
- Otros gastos de gestión corriente	-0,01	0,00	-0,01	22,08
- Otros gastos repercutidos	-0,10	-0,10	-0,20	1,80
(+) Ingresos	0,01	0,00	0,01	0,00
+ Comisiones de descuento a favor de la IIC	0,00	0,00	0,00	0,00
+ Comisiones retrocedidas	0,01	0,00	0,01	0,00
+ Otros ingresos	0,00	0,00	0,00	0,00
± Revalorización inmuebles uso propio y resultados por enajenación inmovilizado	0,00	0,00	0,00	0,00
PATRIMONIO FIN PERIODO ACTUAL (miles de EUR)	115.889	108.750	115.889	

Nota: El período se refiere al trimestre o semestre, según sea el caso.

3. Inversiones financieras

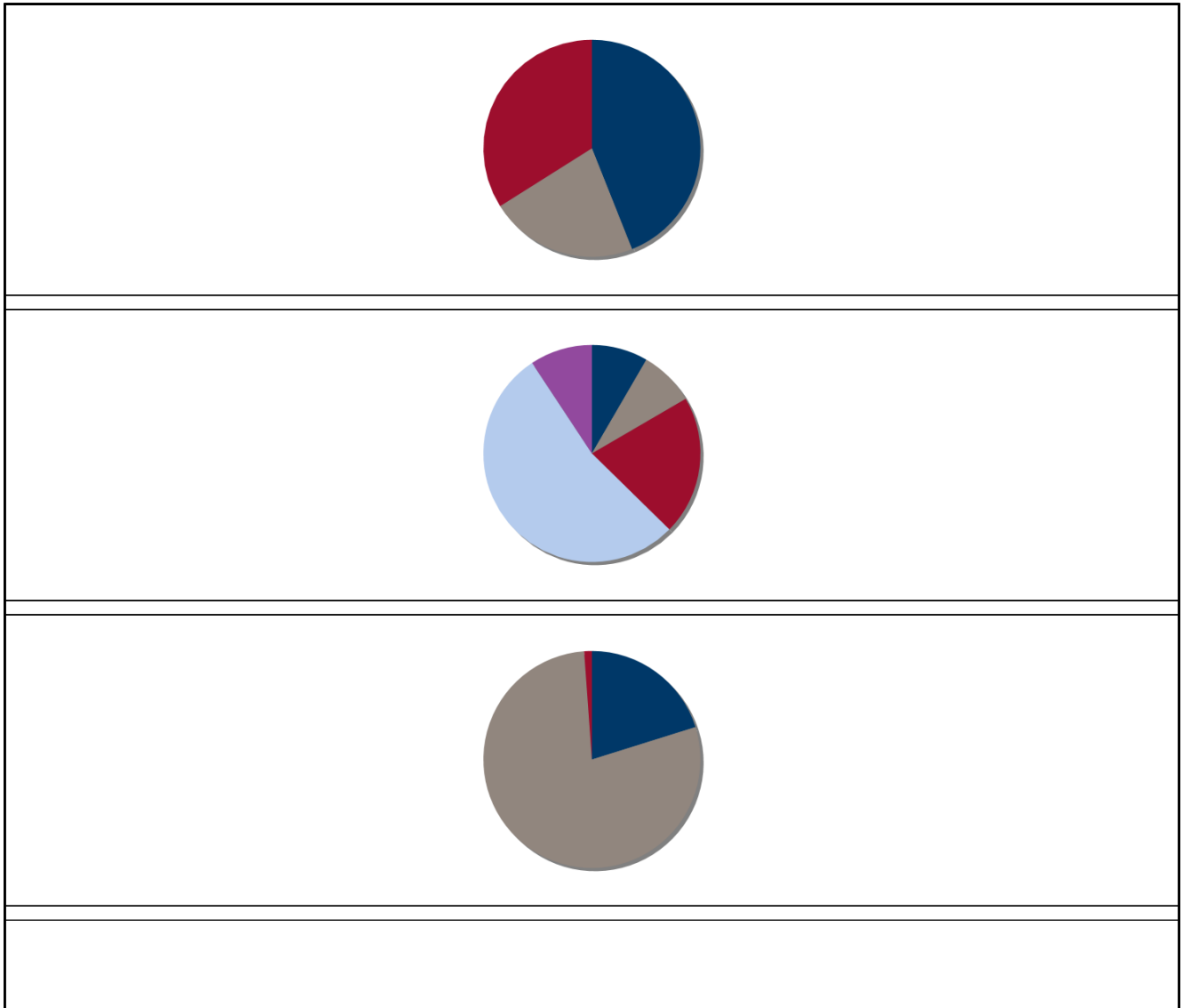
3.1 Inversiones financieras a valor estimado de realización (en miles de EUR) y en porcentaje sobre el patrimonio, al cierre del periodo

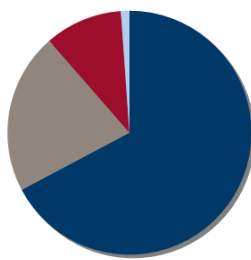
Descripción de la inversión y emisor	Periodo actual		Periodo anterior	
	Valor de mercado	%	Valor de mercado	%
TOTAL RENTA FIJA COTIZADA	4.149	3,58	4.665	4,29
TOTAL ADQUISICIÓN TEMPORAL DE ACTIVOS	5.984	5,16	1.680	1,54
TOTAL RENTA FIJA	10.133	8,74	6.345	5,83
TOTAL RV COTIZADA	25.275	21,81	25.844	23,76
TOTAL RENTA VARIABLE	25.275	21,81	25.844	23,76
TOTAL IIC	5.778	4,99	5.777	5,31
TOTAL INVERSIONES FINANCIERAS INTERIOR	41.186	35,54	37.965	34,91
TOTAL RENTA FIJA COTIZADA	14.110	12,18	10.698	9,84
TOTAL RENTA FIJA	14.110	12,18	10.698	9,84
TOTAL RV COTIZADA	52.298	45,13	51.330	47,20
TOTAL RENTA VARIABLE	52.298	45,13	51.330	47,20
TOTAL IIC	6.089	5,25	5.824	5,36
TOTAL INVERSIONES FINANCIERAS EXTERIOR	72.496	62,56	67.852	62,39
TOTAL INVERSIONES FINANCIERAS	113.682	98,10	105.818	97,30

Notas: El período se refiere al final del trimestre o semestre, según sea el caso.

Los productos estructurados suponen un 0,00% de la cartera de inversiones financieras del fondo o compartimento.

3.2 Distribución de las inversiones financieras, al cierre del período: Porcentaje respecto al patrimonio total





3.3 Operativa en derivados. Resumen de las posiciones abiertas al cierre del periodo (importes en miles de EUR)

Subyacente	Instrumento	Importe nominal comprometido	Objetivo de la inversión
DIV: USD	Compra Forward Divisa USD/EUR Fisica	441	Inversión
SUBYACENTE EURO DOLAR	Venta Futuro SUBYACE NTE EURO DOLAR 62500	5.386	Inversión
Total subyacente tipo de cambio		5827	
TOTAL OBLIGACIONES		5827	

4. Hechos relevantes

	SI	NO
a. Suspensión temporal de la negociación de acciones		X
b. Reanudación de la negociación de acciones		X
c. Reducción significativa de capital en circulación		X
d. Endeudamiento superior al 5% del patrimonio		X
e. Cambio en elementos esenciales del folleto informativo		X
f. Imposibilidad de poner más acciones en circulación		X
g. Otros hechos relevantes	X	

5. Anexo explicativo de hechos relevantes

Se podrá invertir más del 35% del patrimonio en valores emitidos o avalados por un Estado de la UE, una Comunidad Autónoma, una Entidad Local, los Organismos Internacionales de los que España sea miembro y Estados con solvencia no inferior a la de España. La IIC no diversifica las inversiones en los activos mencionados anteriormente en, al menos, seis emisiones diferentes. La inversión en valores de una misma emisión podrá superar el 30% del activo de la IIC

6. Operaciones vinculadas y otras informaciones

	SI	NO
a. Accionistas significativos en el capital de la sociedad (porcentaje superior al 20%)		X
b. Modificaciones de escasa relevancia en los Estatutos Sociales		X
c. Gestora y el depositario son del mismo grupo (según artículo 4 de la LMV)	X	
d. Se han realizado operaciones de adquisición y venta de valores en los que el depositario ha actuado como vendedor o comprador, respectivamente		X

	SI	NO
e. Se han adquirido valores o instrumentos financieros emitidos o avalados por alguna entidad del grupo de la gestora o depositario, o alguno de éstos ha actuado como colocador, asegurador, director o asesor, o se han prestado valores a entidades vinculadas.		X
f. Se han adquirido valores o instrumentos financieros cuya contrapartida ha sido otra entidad del grupo de la gestora, sociedad de inversión, depositario u otra IIC gestionada por la misma gestora u otra gestora del grupo.		X
g. Se han percibido ingresos por entidades del grupo de la gestora que tienen como origen comisiones o gastos satisfechos por la IIC.	X	
h. Otras informaciones u operaciones vinculadas	X	

7. Anexo explicativo sobre operaciones vinculadas y otras informaciones

g.) El importe de los ingresos percibidos por entidades del grupo de la Gestora que tienen como origen comisiones o gastos satisfechos por la IIC asciende a 637,06 euros, lo que supone un 0,00% sobre el patrimonio medio de la IIC en el período de referencia.

Anexo: Existen operaciones vinculadas repetitivas y sometidas a un procedimiento de autorización simplificado, relativas a compraventas de divisas que realiza la gestora con el depositario.

8. Información y advertencias a instancia de la CNMV

No aplica

9. Anexo explicativo del informe periódico

1. SITUACION DE LOS MERCADOS Y EVOLUCIÓN DEL FONDO.

a) Visión de la gestora/sociedad sobre la situación de los mercados.

Las fuertes subidas de los mercados en los dos últimos meses del año han permitido cerrar el 2º semestre y 2023 en su conjunto con buenos retornos en la mayoría de los activos. El mensaje de los bancos centrales en sus últimas reuniones ha dado soporte a los diferentes activos financieros, que descuentan un escenario de intensa rebaja de tipos para el año que viene junto con un ligero daño cíclico.

Para los bancos centrales ha sido tarea difícil buscar el equilibrio perfecto entre inflación-crecimiento. De hecho, quizá se ha pasado el debate de inflación al debate de crecimiento una vez el primero parece estar algo más controlado. Los mercados financieros descuentan un escenario de aterrizaje suave en la economía, mostrando un buen comportamiento de todos los activos financieros (bolsa, deuda pública, renta fija privada y materias primas), llegando muy cerca de máximos históricos en muchos índices de bolsa y consiguiendo la mayor subida en bonos en índices globales desde 2008.

Las rentabilidades de los principales índices de renta fija durante el semestre han sido las siguientes: Euro Government +4,5%, US Treasury +2,2%, Euro Investment Grade +5,9%, Euro High Yield +7,3% y CoCos 10,5%.

En el mercado de renta fija, el tono ha sido positivo, las expectativas de adelanto en las bajadas de tipos, el estrechamiento de los diferenciales y la debilidad del dólar, favorecieron la rentabilidad del activo. La perspectiva de una política monetaria menos restrictiva ha permitido que la deuda pública obtuviese una sólida rentabilidad en el periodo. A pesar de la gran volatilidad de los tipos, los diferenciales periféricos han permanecido relativamente estables, cerrando la prima española en torno a 95 pb y en el caso de la italiana en 165 pb. En los mercados de crédito, los diferenciales del segmento de baja beta han reflejado una alta correlación con los tipos libres de riesgo, mostrando un comportamiento favorable. El spread del segmento de grado de inversión europeo cede en 10 pb hasta los 80 pb, mientras que el de High Yield europeo cede en 80 pb hasta los 330 pb.

En términos de divisas, el año ha estado marcado por la fortaleza del dólar a lo largo de los tres primeros trimestres y una depreciación generalizada en la última parte del año. Las expectativas de una fuerte reducción de tipos por parte de la Fed en 2024, ha marcado el giro del dólar que durante parte del año había reflejado la solidez de la economía americana, frente a la debilidad del resto de economías. En términos anuales, frente al euro, la divisa norteamericana pierde cerca del 3%, para cerrar el cruce en el entorno del 1,10 eur/usd.

Las rentabilidades de los principales índices de renta variable durante el semestre han sido las siguientes: Eurostoxx 50 +2,8%, S&P500 +7,2%, Nasdaq 100 +8,9%, Nikkei +0,8%, Ibex 35 +5,3%.

Respecto a los mercados de renta variable global, el S&P 500, en el que predominan las empresas de crecimiento, fue el mejor índice de renta variable del periodo con una rentabilidad total del 7,2% y un 24,2% en el año. Como adelantamos

en el informe del 1º semestre, las "siete magnificas" de la tecnología y la IA fueron las claras líderes al aportar cerca del 80% de la rentabilidad al índice. La renta variable europea también cerró el semestre con una rentabilidad del 2,8% y un 19,2% en el año, reflejando un peor comportamiento con respecto a EE. UU. debido a la composición del índice más que por el desempeño de cada sector. La renta variable japonesa se quedó por detrás en el 2º semestre, con el Nikkei subiendo apenas un 0,8% derivada de las políticas de su banco central que fueron menos beneficiosas respecto a las adoptadas en otros mercados, aunque en el conjunto del año la subida fue del 28,2%.

El semestre ha estado marcado por las reuniones de los bancos centrales y los tipos de interés, además de los diferentes conflictos geopolíticos, que marcaran, sin duda, los niveles de volatilidad en el 2024. Esto ha provocado que el oro haya actuado como activo refugio alcanzando máximos históricos de \$ 2.100.

En 2023, la confianza del mercado ha sido más cambiante de lo normal. De la preocupación por la recesión de principios de año, pasamos a un crecimiento resiliente durante el verano, que se convirtió en expectativas de tipos más altos durante más tiempo en otoño para, finalmente, evolucionar a previsiones de futuras bajadas de tipos en el cierre del año.

b) Decisiones generales de inversión adoptadas.

Teniendo en cuenta este escenario sobre los mercados durante este periodo, la composición de la cartera ha variado tal y como se describen a continuación.

Al inicio del periodo, el porcentaje destinado a invertir en renta fija y renta variable ha sido de 21,01% y 76,54%, respectivamente y a cierre del mismo de 26,17% en renta fija y 72,24% en renta variable. El resto de la cartera se encuentra fundamentalmente invertida en activos del mercado monetario e inversiones alternativas.

Dicha composición de cartera y las decisiones de inversión al objeto de construirla, han sido realizadas de acuerdo con el entorno y las circunstancias de mercado anteriormente descrita, así como una consideración al riesgo que aportaban al conjunto de la cartera.

c) Índice de referencia.

La rentabilidad de la Sociedad en el período ha sido un 6,57% y se ha situado por encima de la rentabilidad del 2,46% del índice de Letras del Tesoro a 1 año.

Dentro de los sectores donde realizamos la selección de valores, destacamos el mejor comportamiento relativo del sector de bancos, del sector de consumo discrecional como Inditex, sector de industriales con Ferrovial y Siemens obteniendo rentabilidades por encima del 30% anuales y algunas empresas del sector de energía o eléctrico como TotalEnergies o Enel.

Por otro lado la cartera tiene una parte importante invertida en el sector tecnológico (Microsoft, Alphabet, Apple, ASML) que es un sector que ha subido fuertemente en el conjunto del año. Y que se espera siga fuertemente impulsado por el desarrollo de la Inteligencia Artificial.

La Renta Fija por su lado ha tenido un comportamiento negativo, en periodos de subida de tipos de interés, especialmente la que tiene larga duración. Muchos bonos en directo también han sufrido correcciones que han ido recuperando durante la segunda parte del año. Seguimos encontrando nichos de valor en los bonos AT1 de entidades financieras y la deuda subordinada donde hemos ido haciendo inversiones en directo de cara a enfrentar un 2024 con tipos de interés a la baja.

d) Evolución del Patrimonio, participes, rentabilidad y gastos de la IIC.

Durante el período, la rentabilidad de la Sociedad ha aumentado un 6,57%, el patrimonio se ha incrementado hasta los 115.888.950,31 euros y los accionistas se han reducido hasta 134 al final del período.

El impacto total de gastos soportados por la Sociedad en este período ha sido de un 0,18%. El desglose de los gastos directos e indirectos, como consecuencia de inversión en otras IICs, han sido 0,16% y 0,02%, respectivamente.

A 31 de diciembre de 2023, los gastos devengados en concepto de comisión de resultado han sido de 0,00EUR.

e) Rendimiento del fondo en comparación con el resto de fondos de la gestora.

N/A.

2. INFORMACION SOBRE LAS INVERSIONES.

a) inversiones concretas realizadas durante el periodo.

Las principales adquisiciones llevadas a cabo en el período fueron: ROCHE HOLDING AG-GENUSS, PEPSICO INC, NVIDIA CORP, ROWE PRICE-US SML CO EQ-A. Las principales ventas llevadas a cabo en el periodo fueron: FRESINIUS SE & CO KGAA, BANK OF AMERICA CORP, IBM CORP, AB SICAV I-INTL HLT CR-S1EPC.

b) Operativa de préstamo de valores.

N/A

c) Operativa en derivados y adquisición temporal de activos.

A 31 de diciembre de 2023, la Sociedad ha utilizado derivados cotizados de divisa para gestionar activamente el tipo de cambio.

El porcentaje de apalancamiento medio en el periodo, tanto por posiciones directas como indirectas (Fondos, Sicavs, o ETFs), ha sido de: 0,05%

La Sociedad ha utilizado contratos "forwards" como cobertura de divisa. El grado de cobertura en el periodo ha sido de: 7,03% Con fecha 31 de diciembre de 2023, la Sociedad tenía contratado una operación simultánea a día

con el Banco BNP Paribas, por un importe de 5.984.000,00 euros a un tipo de interés del 3,45%.

Durante el periodo la remuneración de la cuenta corriente en Euros ha sido del EURSTR Overnight +/-50 pbs. Actualización diaria

d) Otra información sobre inversiones.

A 31 de diciembre de 2023, la Sociedad tiene en cartera activos denominados como High Yield en un 9,48% del patrimonio. La Sociedad ha invertido en activos del artículo 48.1.j con el siguiente desglose: PART. CS FIXED INCOME DURATION 0-2 S.

Mantenemos posición en activos del artículo 48.1.j con el objeto de tener exposición a inversiones alternativas como forma de reducir el riesgo a través de una diversificación de estrategias y clase de activos.

Invertimos en fondos de fondos con el objetivo fundamental de mejorar la diversificación de la cartera.

Tales activos y/o instrumentos financieros, han sido seleccionados teniendo en cuenta el entorno y las circunstancias de mercado anteriormente descritas, así como una evaluación del nivel de riesgo que aportaban al conjunto de la Sociedad. La inversión total de la Sociedad en otras IICs a 31 de diciembre de 2023 suponía un 10,24%, siendo las gestoras principales CREDIT SUISSE GESTION, SGIIC y MULTICONCEPT FUND MANAGEMENT.

3. EVOLUCION DEL OBJETIVO CONCRETO DE RENTABILIDAD.

N/A

4. RIESGO ASUMIDO POR EL FONDO.

En referencia al riesgo asumido, la volatilidad del año de la Sociedad, a 31 de diciembre de 2023, ha sido 8,82%, siendo la volatilidad del índice de Letra Tesoro 1 año representativo de la renta fija de un 1.05%.

5. EJERCICIO DERECHOS POLITICOS.

La política de Credit Suisse Gestión, S.G.I.I.C., S.A. respecto al ejercicio del derecho de voto es el hacer uso de este derecho en los casos en los que la posición global de los Fondos de Inversión y de las Sociedades gestionadas, que hayan delegado total o parcialmente el ejercicio de derechos de asistencia y voto, alcance el 1% del capital de las sociedades españolas en las que se invierte, así como cuando se considere procedente a juicio de la Sociedad Gestora. La Sociedad se ha reservado el ejercicio de los derechos de voto inherente a las acciones de sociedades españolas que forman parte de la cartera de la Sociedad.

Sin perjuicio de lo anterior, para el caso de Juntas Generales de accionistas de dichas sociedades españolas con prima de asistencia, el Consejo de Administración de la Sociedad ha autorizado a la Sociedad Gestora a realizar las actuaciones necesarias o convenientes para la percepción de dichas primas por parte de la Sociedad. En estos supuestos se ha delegado el voto en el Consejo de Administración de las entidades correspondientes (Viscofan, S.A.), sin indicación expresa del sentido del mismo.

6. INFORMACION Y ADVERTENCIAS CNMV.

N/A

7. ENTIDADES BENEFICIARIAS DEL FONDO SOLIDARIO E IMPORTE CEDIDO A LAS MISMAS.

N/A

8. COSTES DERIVADOS DEL SERVICIO DE ANALISIS.

Durante el ejercicio 2023 la IIC ha soportado gastos derivados del servicio de análisis financiero sobre inversiones. Dicho servicio tiene como objetivo contribuir a la distribución de activos y a la selección de valores que componen la cartera de la IIC, y permite analizar con detalle tanto los que se han incluido finalmente como aquellos que se podrían considerar en el futuro bajo determinadas circunstancias y aquellos que han sido descartados por diferentes motivos. En muchos casos los analistas financieros ofrecen información que resulta inaccesible para el gestor de forma rápida e inmediata (organismos reguladores, decisiones estratégicas, implicaciones de valoración de determinadas hipótesis de análisis). El contacto frecuente con dichos analistas permite de forma rápida y eficaz tener una visión mucho más completa del impacto de los distintos factores que influyen en la cotización de un valor y así poder llegar a decisiones de inversión más fundamentadas. Adicionalmente, el servicio de análisis financiero permite llegar a una composición adecuada por áreas geográficas y sectores.

Esta composición de la cartera es revisada y actualizada con el análisis recibido en cada momento lo que permite a la IIC hacer cambios (salidas y entradas) en los distintos valores y adaptarse a las condiciones financieras de los mismos. Por tanto, el servicio de análisis contribuye de manera significativa a la gestión activa de la IIC. La sociedad gestora cuenta con procedimientos para la selección y seguimiento de los proveedores de servicio de análisis que garantizan la razonabilidad de los costes soportados y la utilidad de los análisis financieros facilitados para las IICs de la sociedad Gestora que soporten estos gastos. Dichos procedimientos incluyen una revisión periódica de la selección de los proveedores de análisis en virtud de la calidad del análisis proporcionado y su segmentación geográfica para que en todo momento se adecúe a la vocación de inversión de la IIC. El número de proveedores de análisis será siempre variado y adecuado tanto para la cobertura de diferentes áreas geográficas y sectores como para un necesario contraste de opiniones que permita tener bien cubiertos todos los ángulos de la inversión. Nuestros principales proveedores de análisis han sido Credit Suisse,

Citigroup, Exane y Santander Investment Bolsa S.V.

Durante el ejercicio 2023, los gastos devengados en concepto de servicio de análisis han sido de 53.841,63 euros. El importe para el ejercicio 2024 se ha presupuestado en 57.750,93 euros. No obstante, estos importes serán revisados trimestralmente y se ajustarán en función de la evolución del negocio de las Sicavs.

9. COMPARTIMENTOS DE PROPOSITO ESPECIAL (SIDE POCKETS).

N/A

10. PERSPECTIVAS DE MERCADO Y ACTUACION PREVISIBLE DEL FONDO.

De cara al próximo año, el descenso de la inflación y la retórica acomodaticia de los bancos centrales han dado la vuelta a las preocupaciones que tenía el mercado a principios de 2023. Nuestras previsiones para 2024 apuntan a un "soft landing" de la economía, con la inflación acercándose de nuevo a los objetivos de los bancos centrales, que iniciarán las bajadas de tipos a partir del 2º trimestre. Este escenario es favorable para el comportamiento de los principales activos financieros. Sin embargo, el hecho de que el mercado desciente bajadas de tipos más agresivas de las anticipadas por las autoridades monetarias, lo que ha favorecido las fuertes subidas de los índices en las últimas semanas del año, hace que muchas áreas del mercado comiencen 2024 valoradas para un escenario de "perfección" y unas cotizaciones que no dejan margen para el error. Esto puede generar volatilidad en los primeros meses del año. Por tanto, nos mantendremos muy atentos al mercado para ver si el nuevo año cumple o no sus expectativas.

En este contexto, durante los próximos meses estaremos atentos a la evolución de los mercados, tratando de aprovechar las oportunidades que surjan en los distintos activos para ajustar la cartera en cada momento.

10. Detalle de inversiones financieras

Descripción de la inversión y emisor	Divisa	Periodo actual		Periodo anterior	
		Valor de mercado	%	Valor de mercado	%
ES0813211002 - BONOS BBVA 5,875 2023-09-24	EUR	0	0,00	1.985	1,83
ES0813211028 - BONOS BBVA 6,000 2026-01-15	EUR	1.387	1,20	0	0,00
ES0840609004 - BONOS CAIXABANK SA 6,750 2024-06-13	EUR	0	0,00	1.360	1,25
ES0840609012 - BONOS CAIXABANK SA 5,250 2166-12-23	EUR	1.303	1,12	0	0,00
ES0844251019 - BONOS IBERCAJA BANCO SA 9,125 2028-01-25	EUR	1.459	1,26	1.319	1,21
Total Renta Fija Privada Cotizada mas de 1 año		4.149	3,58	4.665	4,29
TOTAL RENTA FIJA COTIZADA		4.149	3,58	4.665	4,29
ES0L02402094 - REPO BNP REPOS 3,450 2024-01-02	EUR	5.984	5,16	0	0,00
ES0000012L60 - REPO BNP REPOS 3,100 2023-07-03	EUR	0	0,00	1.680	1,54
TOTAL ADQUISICIÓN TEMPORAL DE ACTIVOS		5.984	5,16	1.680	1,54
TOTAL RENTA FIJA		10.133	8,74	6.345	5,83
ES0105223004 - ACCIONES GESTAMP AUTOMOCION SA	EUR	702	0,61	862	0,79
NL0015001FS8 - ACCIONES FERROVIAL NV	EUR	3.302	2,85	3.187	2,93
ES0112501012 - ACCIONES EBRO FOODS S.A.	EUR	1.552	1,34	1.616	1,49
ES0113211835 - ACCIONES BBVA	EUR	3.290	2,84	2.813	2,59
ES0113860A34 - ACCIONES BANCO SABADELL SA	EUR	1.582	1,36	1.498	1,38
ES0113900J37 - ACCIONES BANCO SANTANDER SA	EUR	2.457	2,12	2.200	2,02
ES0132105018 - ACCIONES ACERINOX SA	EUR	1.598	1,38	2.917	2,68
ES0144580Y14 - ACCIONES IBERDROLA SA	EUR	2.374	2,05	2.390	2,20
ES0148396007 - ACCIONES INDUSTRIA DE DISEÑO TEXTIL SA	EUR	3.154	2,72	3.546	3,26
ES0173516115 - ACCIONES REPSOL SA	EUR	2.690	2,32	2.666	2,45
ES0178430E18 - ACCIONES TELEFONICA SA	EUR	1.502	1,30	1.579	1,45
ES0184262212 - ACCIONES VISCOFAN SA	EUR	1.072	0,93	570	0,52
TOTAL RV COTIZADA		25.275	21,81	25.844	23,76
TOTAL RENTA VARIABLE		25.275	21,81	25.844	23,76
ES0127021006 - PARTICIPACIONES CREDIT SUISSE GESTION, SGIIC	EUR	2.136	1,84	2.214	2,04
ES0155598008 - PARTICIPACIONES CREDIT SUISSE GESTION, SGIIC	EUR	3.642	3,14	3.562	3,28
TOTAL IIC		5.778	4,99	5.777	5,31
TOTAL INVERSIONES FINANCIERAS INTERIOR		41.186	35,54	37.965	34,91
PTEDPROM0029 - BONOS ENERGIAS DE PORTUGAL 1,875 2026-05-02	EUR	1.380	1,19	1.303	1,20
DE000A11QR73 - BONOS BAYER AG 3,750 2024-07-01	EUR	0	0,00	1.464	1,35
FR0013367612 - BONOS ELECTRICITE DE FRANC 4,000 2024-07-04	EUR	1.494	1,29	1.466	1,35
XS1182150950 - BONOS SACE SPA 3,875 2025-02-10	EUR	1.859	1,60	1.821	1,67
XS1207058733 - BONOS REPSOL INTL FINANCE 4,500 2025-03-25	EUR	1.506	1,30	1.476	1,36
XS1739839998 - BONOS UNICREDIT SPA 5,375 2025-06-03	EUR	1.966	1,70	1.835	1,69
XS2119468572 - BONOS BT GROUP PLC 1,874 2025-05-18	EUR	1.424	1,23	1.333	1,23
XS2187689034 - BONOS VOLKSWAGEN INTL FIN 3,500 2025-06-17	EUR	1.450	1,25	0	0,00
XS2575952424 - BONOS BANCO SANTANDER SA 3,750 2026-01-16	EUR	1.511	1,30	0	0,00
XS2624683301 - BONOS CARLSBERG BREWERIES 3,500 2026-11-26	EUR	1.519	1,31	0	0,00
Total Renta Fija Privada Cotizada mas de 1 año		14.110	12,18	10.698	9,84
TOTAL RENTA FIJA COTIZADA		14.110	12,18	10.698	9,84

Descripción de la inversión y emisor	Divisa	Periodo actual		Periodo anterior	
		Valor de mercado	%	Valor de mercado	%
TOTAL RENTA FIJA		14.110	12,18	10.698	9,84
GB00BPMXDB4 - ACCIONES ROYAL DUTCH SHELL PLC	EUR	2.086	1,80	1.932	1,78
NL000009165 - ACCIONES HEINEKEN NV	EUR	2.298	1,98	2.354	2,17
FR0000120073 - ACCIONES AIR LIQUIDE SA	EUR	2.906	2,51	2.709	2,49
FR0000120271 - ACCIONES TOTAL SA	EUR	3.153	2,72	2.690	2,47
FR0000121014 - ACCIONES LMVH MOET HENNESSY LOUIS VUITT	EUR	1.174	1,01	561	0,52
FR0000130452 - ACCIONES EIFFAGE SA	EUR	1.164	1,00	1.147	1,05
FR0000131104 - ACCIONES BNP PARIBAS	EUR	1.878	1,62	1.732	1,59
IT0003128367 - ACCIONES ENEL SPA	EUR	2.692	2,32	2.467	2,27
CH0012032048 - ACCIONES ROCHE HOLDING AG	CHF	1.314	1,13	0	0,00
DE0005557508 - ACCIONES DEUTSCHE TELEKOM AG	EUR	2.175	1,88	1.998	1,84
DE0005785604 - ACCIONES FRESENIUS MEDICAL CARE AG&CO	EUR	0	0,00	1.015	0,93
DE0007236101 - ACCIONES SIEMENS AG	EUR	2.549	2,20	3.051	2,81
NL0010273215 - ACCIONES ASML HOLDING N.V.	EUR	3.408	2,94	3.978	3,66
NL0011821202 - ACCIONES ING GROEP N.V.	EUR	2.705	2,33	2.468	2,27
NL0011821392 - ACCIONES SIGNIFY NV	EUR	1.516	1,31	1.284	1,18
US7134481081 - ACCIONES PEPSICO INC	USD	1.077	0,93	0	0,00
US02079K1079 - ACCIONES ALPHABET INC	USD	3.830	3,30	3.326	3,06
US0231351067 - ACCIONES AMAZON.COM INC	USD	1.376	1,19	1.673	1,54
US0378331005 - ACCIONES APPLE INC	USD	1.744	1,50	1.778	1,63
US0605051046 - ACCIONES BANK OF AMERICA CORP	USD	0	0,00	1.578	1,45
US20030N1019 - ACCIONES COMCAST CORP	USD	1.986	1,71	1.904	1,75
US2546871060 - ACCIONES WALT DISNEY CO/THE	USD	1.227	1,06	1.227	1,13
US4592001014 - ACCIONES INTL BUSINESS MACHINES (IBM)	USD	0	0,00	1.226	1,13
US46625H1005 - ACCIONES JP MORGAN CHASE & CO	USD	2.311	1,99	1.999	1,84
US4781601046 - ACCIONES JOHNSON & JOHNSON	USD	2.414	2,08	2.579	2,37
US5949181045 - ACCIONES MICROSOFT CORP	USD	2.725	2,35	2.497	2,30
US67066G1040 - ACCIONES NVIDIA CORP	USD	449	0,39	0	0,00
US9311421039 - ACCIONES WAL-MART STORES INC	USD	2.142	1,85	2.161	1,99
TOTAL RV COTIZADA		52.298	45,13	51.330	47,20
TOTAL RENTA VARIABLE		52.298	45,13	51.330	47,20
LU1681045370 - PARTICIPACIONES AMUNDI LUXEMBOURG SA	EUR	2.036	1,76	1.981	1,82
LU0133096635 - PARTICIPACIONES T ROWE PRICE LUX MANAGMNT SARL	USD	1.978	1,71	0	0,00
LU0260062871 - PARTICIPACIONES ALLIANCE BERSNTEIN LUX. S.A.	EUR	0	0,00	1.868	1,72
LU2309417009 - PARTICIPACIONES MULTICONCEPT FUND MANAGEMENT	EUR	2.074	1,79	1.975	1,82
TOTAL IIC		6.089	5,25	5.824	5,36
TOTAL INVERSIONES FINANCIERAS EXTERIOR		72.496	62,56	67.852	62,39
TOTAL INVERSIONES FINANCIERAS		113.682	98,10	105.818	97,30

Notas: El período se refiere al final del trimestre o semestre, según sea el caso.

Los productos estructurados suponen un 0,00% de la cartera de inversiones financieras del fondo o compartimento.

11. Información sobre la política de remuneración

Credit Suisse Gestión SGIIC SA (en adelante, la Sociedad Gestora o Credit Suisse Gestión) forma parte del Grupo UBS, un grupo bancario que cuenta con políticas aplicables a nivel global que aseguran una interpretación uniforme de las leyes y normas aplicables. En este sentido, y aplicando también criterios de proporcionalidad, estas políticas globales resultan de aplicación directa a las entidades que conforman el Grupo UBS. Así, Credit Suisse Gestión aplica la política general de remuneración establecida por el Grupo UBS denominada Compensation Policy 2022 (en adelante "Política de Remuneración del Grupo UBS"), así como la política elaborada específicamente para las entidades españolas, que se denomina "P-01716 Remuneration Policy for Credit Suisse Spain (CSAG Sucursal en España, CS Gestión SGIIC, S.A.)", que está orientada a la obtención de resultados a largo plazo y tiene en cuenta los riesgos actuales y futuros asociados a los mismos con el objeto de no afectar la solvencia financiera de ninguna de las entidades del Grupo y de crear valor sostenible para los accionistas. La Política Retributiva de la Sociedad Gestora tiene por objetivo establecer los principios y directrices para la gestión de las materias relacionadas con la remuneración al objeto de permitir un reparto adecuado de la retribución, en particular la parte variable de la misma, entre todos los empleados sujetos, asegurando una distribución acorde no sólo con criterios cuantitativos, como la aportación de cada empleado a la marcha de las Instituciones de Inversión Colectiva ("IICs") o las carteras gestionadas por la Sociedad Gestora, sino también con criterios cualitativos, de más difícil medición pero de igual o mayor impacto en el mantenimiento del negocio de la Sociedad Gestora, tal como se explicará posteriormente en esta política.

En el diseño de la Política Retributiva de la Sociedad Gestora se ha alineado el deber de gestión efectiva de los conflictos de interés, a fin de velar por que los intereses de los inversores de las IIC y de las carteras gestionadas no se vean dañados por las políticas y prácticas de remuneración adoptadas por la Sociedad Gestora.

En todo caso, la Política Retributiva promueve una gestión sana y eficaz del riesgo y no ofrece incentivos o retribuciones que puedan llevar a asumir riesgos incompatibles con los perfiles de riesgo, las normas de funcionamiento de las IIC gestionadas, la estrategia empresarial y con los intereses de la Sociedad Gestora. La Política Retributiva fomentará la alineación de los riesgos asumidos por el personal con los de las IIC que gestiona la Sociedad Gestora o los estatutos de las IIC que se gestionen, los de las carteras gestionadas, los de los inversores de las IIC, y los de la propia Sociedad Gestora.

También en línea con la Política de Remuneración del Grupo UBS, la entidad manifiesta su compromiso con la sostenibilidad, que es un componente central de nuestra estrategia como Grupo. En concreto, el planteamiento de retribución por resultados del Grupo va más allá de los resultados puramente financieros, fomentando la orientación hacia objetivos a largo plazo e incluyendo las oportunidades y los riesgos de sostenibilidad. Cada vez más, las decisiones de retribución tienen en cuenta objetivos no financieros, así como otros propósitos y valores que se reflejan en nuestro Código de Conducta y Marco de Valores Culturales (IMPACT - Inclusión, Meritocracia, Colaboración, Responsabilidad, Orientación al Cliente, Confianza; según sus siglas en inglés: Inclusión, Meritocracy, Partnership, Accountability, Client focus and Trust).

El Código de Conducta del Grupo UBS proporciona un marco de principios para todas nuestras operaciones en todo el mundo y es vinculante para todos los empleados y miembros de la Alta Dirección. Las consideraciones de sostenibilidad también están integradas en nuestros valores y comportamientos culturales. Asumir riesgos de forma apropiada, asegurar la sostenibilidad y actuar responsablemente ante la sociedad son elementos clave. Estos valores, junto con nuestro Código de Conducta, constituyen un componente de la evaluación anual del rendimiento de cada empleado de Credit Suisse. Para obtener más información sobre cómo se incorporan los factores de sostenibilidad Ambientales, Sociales y de Gobierno ("ASG" o "ESG en sus siglas en inglés), consulte el sitio web sobre remuneración del Grupo:

<https://www.credit-suisse.com/about-us/en/our-company/ourgovernance/compensation.html>

Por otro lado, la reciente evolución normativa refuerza la necesidad de establecer políticas retributivas neutras desde el punto de vista del género, que garanticen la igualdad salarial entre hombres y mujeres, estableciendo la misma retribución para las mismas funciones o funciones de igual valor, y no estableciendo diferencias o discriminaciones por razón de sexo.

En cumplimiento de lo establecido en los artículos 46.1 bis de la Ley de Instituciones de Inversión Colectiva y demás normativa aplicable, a continuación se detalla información referente a la política de remuneración de la entidad.

la Política Retributiva de la Sociedad Gestora se rige por los siguientes principios generales, entre los que destacan el equilibrio entre los componentes fijos y variables de la retribución, la determinación del colectivo identificado en consonancia con el mercado y la transparencia. La remuneración fija de los empleados se basa en la experiencia profesional, responsabilidad dentro de la organización y las funciones asumidas por cada uno de los mismos. También se tienen en cuenta factores externos de mercado. Es incondicional y garantizada, basada en una fórmula predeterminada y no depende de resultados o de alcanzar un objetivo (financiero) determinado.

La remuneración variable, por su parte, se basa, según la función desempeñada por cada empleado, en el rendimiento sostenible y adaptado al riesgo en la gestión de las IIC y las carteras, o en su caso en el control efectivo de los riesgos asumidos en la gestión, así como en la excelencia en el desempeño. La remuneración fija y la variable mantendrán un equilibrio adecuado para evitar potenciar una asunción indebida de riesgos. El componente fijo constituirá una parte suficientemente elevada de la remuneración total, de modo que la política de elementos variables de la remuneración pueda ser plenamente flexible, hasta tal punto que sea posible no pagar ningún componente variable de la remuneración. La remuneración variable será como máximo el 100% de la remuneración fija. No obstante, la Junta General de Accionistas de la entidad podrá aprobar un nivel superior al previsto en el número anterior, siempre que no sea superior al doscientos por ciento del componente fijo.

A la hora de valorar el cumplimiento de objetivos concretos de gestión, se primará una gestión eficaz de los riesgos alineada con el perfil de las respectivas IICs y carteras gestionadas, sin que en ningún caso el sistema de retribución ofrezca incentivos para la asunción de riesgos incompatibles con los perfiles de riesgo de las IICs y las carteras

La percepción de la retribución variable que represente al menos el 40% del componente de la remuneración variable se diferirá en el tiempo, al menos en un periodo de tres años (sujeto a los procesos de diferimiento aprobados por el Grupo UBS) y siempre de acuerdo con lo establecido en el art. 46 bis 2 n) de la LIIC, potenciando una gestión encaminada a los rendimientos sostenibles de las IICs y carteras bajo gestión, siempre teniendo en cuenta el perfil y la política de inversión

de las IICs y carteras. Asimismo, en el caso de tratarse de un elemento variable de una cuantía especialmente elevada, se aplazará como mínimo un 60 %.

No obstante lo anterior, en aplicación del principio de proporcionalidad, el Consejo de Administración de CS Gestión podrá, de manera justificada y de conformidad con la ley aplicable, no aplicar la regla del diferimiento parcial de la remuneración variable de cada ejercicio a todo el Colectivo Identificado de CS Gestión o a una parte del mismo.

* En cuanto a la composición de la remuneración variable, un porcentaje de al menos el 50% consistirá en acciones o instrumentos vinculados a acciones, tanto del Grupo UBS como, en su caso, de las IICs gestionadas, siempre y cuando sea apropiado conforme a las funciones desempeñadas por el empleado (y sujeto a los estándares del Grupo UBS para este tipo de pagos). No obstante lo anterior, en aplicación del principio de proporcionalidad, el Consejo de Administración de CS Gestión podrá, de manera justificada y de conformidad con la ley aplicable, no aplicar la regla del pago de una parte de la remuneración variable en instrumentos financieros a todo el Colectivo Identificado de CS Gestión o a una parte del mismo.

El Grupo UBS asignará cada año una cantidad, que será repartida por el Consejo de Administración o el Consejero Delegado de la Sociedad Gestora, previa aprobación del Comité de Remuneraciones (u órgano equivalente), de acuerdo con el rendimiento individual y el área interna en la que se integre cada empleado.

La Sociedad Gestora se reservará en todo momento la capacidad de reducir, en todo o en parte, la remuneración variable de sus empleados, cuando los resultados financieros de la propia sociedad o de las IICs sean negativos o el pago de la remuneración variable pueda afectar al equilibrio financiero de la entidad. También podrá verse afectada la remuneración variable cuando se den situaciones en las que el empleado sea responsable o haya sido partícipe de conductas que den lugar a pérdidas para la entidad o a incumplimientos normativos o de vulneración del Reglamento Interno de Conducta. Es más, siempre que la legislación laboral lo permita, la retribución variable estará sujeta a cláusulas malus o de claw-back (o de recuperación), afectando por tanto al reembolso de importes variables ya percibidos.

I. Criterios aplicables a la remuneración variable

Los distintos criterios en los que se basa la remuneración variable variarán según las funciones desempeñadas y la capacidad de asunción de riesgos de cada empleado. La parte variable de la remuneración no se basará en una fórmula estricta, sino que estará vinculada a indicadores financieros y no financieros y además se tendrán en cuenta todos los tipos de riesgos corrientes y futuros, lo que puede considerarse como un mecanismo de ajuste para el cálculo de los componentes variables de la remuneración.

Tal como se indicaba anteriormente, la remuneración variable representará una parte equilibrada de la remuneración total, siendo flexible y no garantizada, hasta el punto de que sea posible no pagar retribuciones variables. Así, en el caso de cambios significativos en la solvencia de la Sociedad Gestora, o del Grupo, esta retribución podría ser reducida, o incluso eliminada, sin existir un nivel máximo de ajuste en este sentido.

La remuneración variable, vinculada a los resultados empresariales, se evaluará conjuntamente de forma subjetiva sobre el desempeño e implicación del empleado en los objetivos e intereses de la Sociedad Gestora.

El rendimiento y la evaluación del desempeño se determinarán en función de los siguientes criterios que se definirán en objetivos predeterminados. Estos objetivos concretos se comunicarán a los empleados de forma previa a su aplicación y se les informará también de los pasos y los plazos para la valoración concreta:

a) Criterios cuantitativos

Así, en el caso de la Alta Dirección y otros Tomadores Significativos de Riesgos, según se definen más adelante, los criterios cuantitativos de la remuneración variable comprenderán los resultados de la Sociedad Gestora y del Grupo UBS en su conjunto, teniendo en cuenta un marco plurianual, en el que se considerará el periodo de tenencia recomendado para los inversores de las IIC gestionadas. Efectivamente, el periodo de diferimiento será menor si se trata de Alternative Investment Funds y la vida de la IIC es más corta, en tanto que si se trata de UCITs, el diferimiento debe ser de tres años, al menos.

En el caso de los Gestores de IICs y de carteras, el principal criterio cuantitativo de la remuneración variable será el rendimiento obtenido por dichas IICs y carteras, fundamentalmente en relación con el benchmark correspondiente y balanceado con el riesgo asumido por las mismas, que deberá ser compatible con los correspondientes perfiles de inversión de las IICs y las carteras. También se tendrán en cuenta los resultados globales de la Sociedad Gestora y del Grupo UBS. En todo caso, en la evaluación de los resultados individuales se atenderá tanto a criterios financieros como no financieros.

Finalmente, en el caso del Personal con funciones de control, el criterio cuantitativo tendrá en cuenta el desarrollo de sus funciones de control, primando siempre la independencia respecto de las áreas supervisadas.

b) Criterios cualitativos

Los criterios cualitativos que se tendrán en cuenta a la hora de determinar la remuneración variable del personal identificado se refieren, por un lado, a la satisfacción de los clientes de la Sociedad Gestora, expresada tanto activa (a través de mensajes de los clientes) como pasivamente (a través de quejas y reclamaciones vinculadas con la actuación de los empleados de la Sociedad Gestora).

Por otro lado, también se tendrá en cuenta el cumplimiento de la normativa y de las políticas internas, de forma que incumplimientos relevantes o reiterados de las mismas, y vulneraciones significativas o reiteradas del Reglamento Interno de Conducta podrán significar la reducción, en todo o en parte, de la remuneración variable de los empleados implicados. Concretamente, se analizarán los criterios cualitativos que se tienen en cuenta en la Política de Compensación del Grupo UBS, que son principalmente dos criterios de rendimiento: Contribución (Contribution) y Comportamientos (Behaviour):

- Los criterios de la Contribución se basan en criterios objetivos como el cumplimiento de objetivos establecidos a principios de año.

- Los criterios de Comportamiento abarcan la ética, el control de riesgos y el cumplimiento normativo.

Por consiguiente, la parte variable de la remuneración no se basará en una fórmula estricta, sino que estará vinculada a indicadores financieros y no financieros.

II. Personal identificado

Estarán sujetos a esta política los siguientes empleados de la Sociedad Gestora, considerados a los efectos de esta política como "Personal identificado":

* Alta Dirección y otros Tomadores Significativos de Riesgos

- Los Altos Directivos (actualmente, el Director General y el Director de Administración), entendiéndose por tales los consejeros ejecutivos y no ejecutivos, directores generales, directores generales adjuntos y asimilados.- Los empleados que reciban una remuneración global que los incluya en el mismo baremo de remuneración que los anteriores y cuyas actividades incidan de manera importante en el perfil de riesgo de la Sociedad Gestora o de las IICs y carteras bajo gestión.

* Los Gestores de IICs y de carteras.

* Personal con funciones de control.

Datos Cuantitativos:

El número total de empleados de la Sociedad Gestora es de 33. En la fecha de emisión de esta información, la cuantía total de la remuneración abonada por la Sociedad Gestora de la IIC a su personal se estima en un total de 2.729.163,52 EUROS, siendo 2.326.163,52 EUROS remuneración fija y estimándose en 403.000,00 EUROS la remuneración variable que se asignará a los empleados para el año 2023, todavía pendiente del cálculo final que se realizará una vez se conozcan los resultados financieros definitivos del Grupo UBS para el año 2023, habiendo sido beneficiarios de la misma 29 de sus empleados.

La remuneración fija total percibida por este colectivo de personal identificado asciende a 1.098.900,00 EUROS y la remuneración variable se estima, por estar pendiente de definición para el año 2023 en la fecha de elaboración de esta información, en 258.000,00 EUROS.

En referencia a la Alta Dirección, el número de empleados en esta categoría asciende a 4 personas, siendo su retribución fija de 336.900,00 EUROS y la remuneración variable, a definirse próximamente para el año 2023, se estima en 138.000,00 EUROS de la que serán beneficiarios 2 de ellos. Adicionalmente, la remuneración fija de los 6 miembros del colectivo identificado cuya actuación ha tenido una incidencia material en el perfil de riesgo de la SGIIC y las IIC gestionadas ha sido de 762.000,00 EUROS de retribución fija y 120.000,00 EUROS de retribución variable.

Por otra parte, se señala que no existe remuneración que se base en una participación en los beneficios de la IIC obtenida por la Sociedad Gestora como compensación por la gestión.

La política de remuneración no ha sido modificada durante el año 2023.

El Grupo UBS cuenta en España con un Órgano de verificación del cumplimiento independiente, que evalúa junto con los departamentos de control oportunos, y con carácter anual, el cumplimiento y correcta aplicación de las políticas

retributivas aplicadas. El resultado de dicha verificación ha sido satisfactorio.

La política retributiva detallada se puede consultar en la página web: <https://www.credit-suisse.com/about-us/en/our-company/ourgovernance/compensation.html>

12. Información sobre las operaciones de financiación de valores, reutilización de las garantías y swaps de rendimiento total (Reglamento UE 2015/2365)

Durante el periodo no se han realizado operaciones