

Grupo Acesa



Grupo Acesa

Actividad año 2000

- Excelente comportamiento operativo
- Inversiones de 115.000 millones ptas.
- Entrada en Telecomunicaciones



115.000 Mn ptas

Grupo Acesa

Inversión 2000

Autopistas

84.500



Autostrade (Italia)	54.000
GCO (Argentina)	23.000
Acesa (operativa)	4.000
Iberpistas	1.500
Accesos Madrid	1.500
AEA (Portugal)	500

Telecomunicaciones

22.000



Tradia	19.000
Xfera	3.000

Aparcamientos

2.500



Grupo SABA	2.500
------------	-------

Servicios/logística

6.000



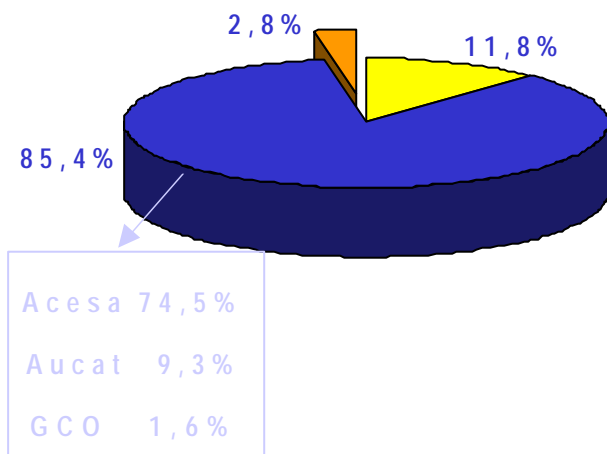
Parc Logístic	5.000
Dromogest	1.000



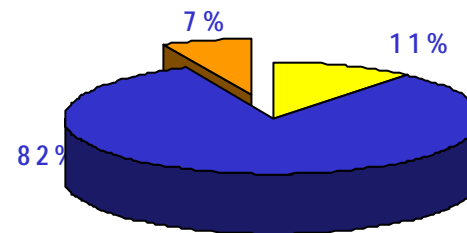
Grupo Acesa

Contribución por actividad cifra negocio

Año 2000: 88.375 Mn ptas +16%



Año 2001

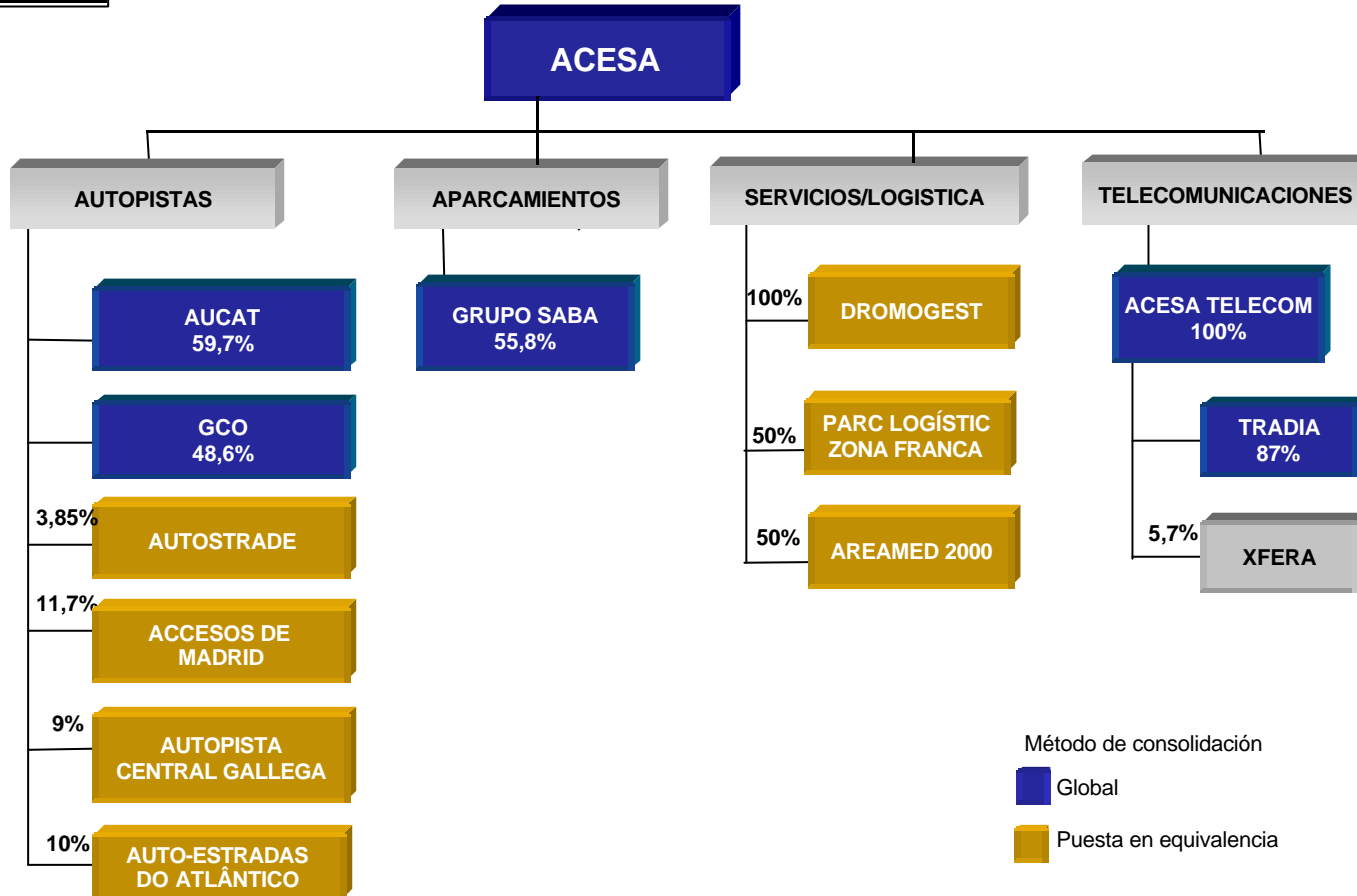


5% Internacional → **15%**

Autopistas **Aparcamientos** **Telecomunicaciones**



Grupo Acesa



Autopistas



Autopistas

Sector



651 Km de autopista
46 Areas de servicio
82 Estaciones de peaje

Concesiones en España, Italia,
Argentina y Portugal

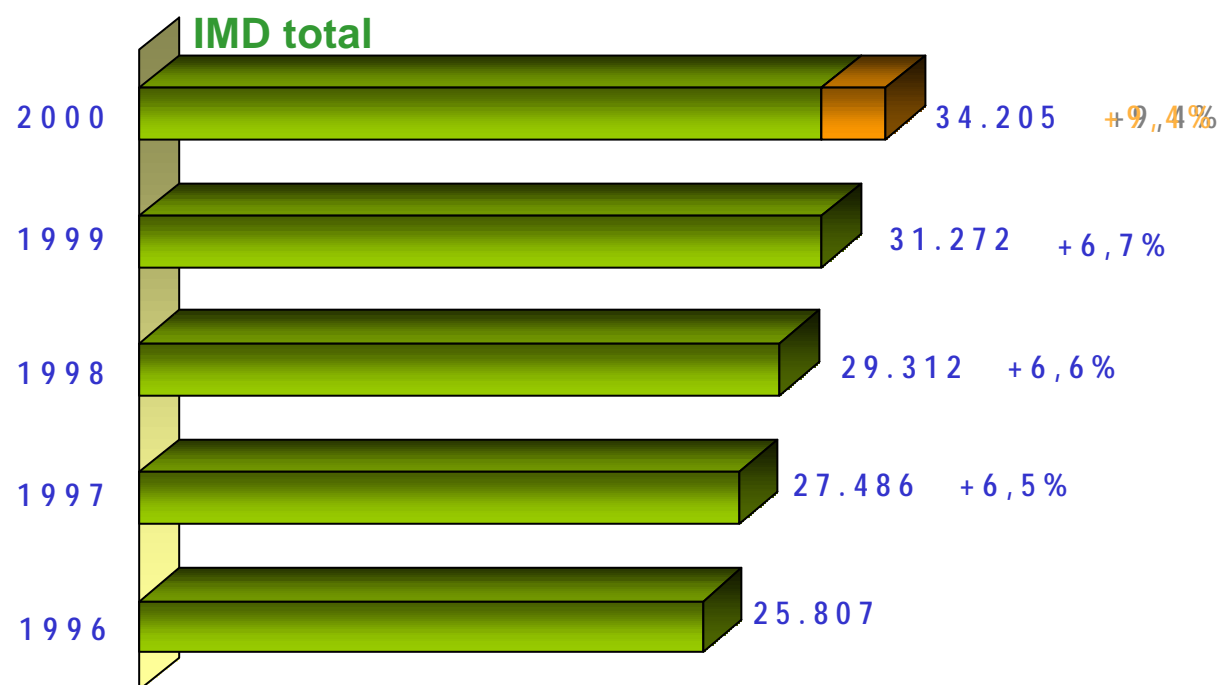
Participaciones en el sector:
Inversión 2000: 80.500 Mn ptas.
Inversión acumulada: 93.000 Mn
ptas.

Acesa, Aucat, GCO, Autostrade, Auto-Estradas do
Atlântico, Accesos de Madrid, Autopista Central Gallega



Autopistas

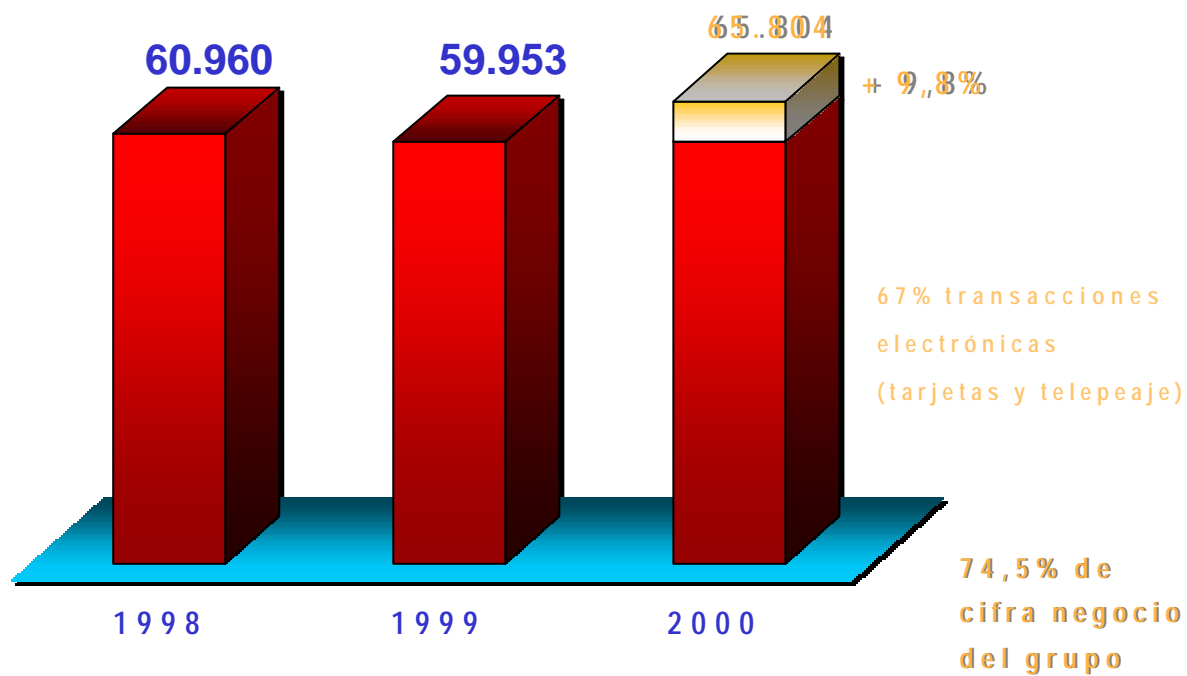
Acesa - Evolución del tráfico





Autopistas

Acesa - Ingresos netos de peaje





Autopistas

Acesa - Resultados

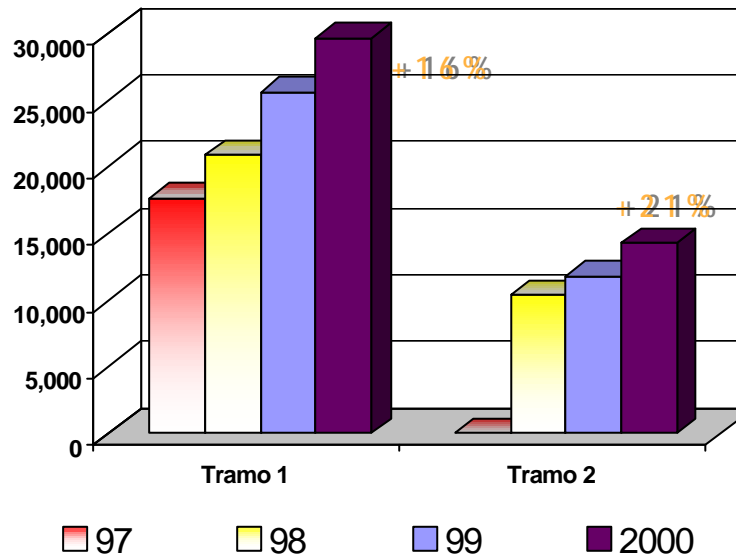
	1999	2000	Var. 00/99
❑ Ingresos explotación	61.213	67.657	+10,5%
❑ EBITDA	47.003	51.568	+9,7%
❑ Resultado neto	24.036	26.033	+8,3%
❑ Activo	431.135	518.116	
❑ Fondos propios	278.517	284.173	
❑ Deuda	15.570	90.603	



Autopistas

Aucat

IM D por tramos



Tramo 1: 22 km / Tramo 2: 34 km

Inversión Ac.: 10.520 Mn ptas

Datos Millones ptas	1999	2000
Ingresos expl.	7.095	8.272 +17%
EBITDA	5.587	6.480 +16%
Beneficio neto	1.037	1.602 +54%
Activo	77.753	78.017
Fondos propios	14.129	15.076
Deuda	58.100	57.700



**Autopista
del Oeste**

Autopistas

G C O



Buenos Aires - Luján 52 km

Tráfico pasante:

61,4 millones vehículos **+5,5%**

Datos US\$ Mn	1999	2000	
Ingresos expl	80	84	
EBITDA	47	47	
Beneficio neto	18	22	+22%
Activo	336	340	
Fondos propios	101	113	
Deuda	202	184	

Participación: 48,6 % Votos: 57,6%

Inversión Acesa: US\$ 120,6 Mn

autostrade

Autopistas
Autostrade

ACESA Participación: 3,85%
Miembro del grupo estable: Participación 30%

Gestión de 3.120 km de autopista en Italia

IMD 2000: 39.704 +4%

3.500 km de fibra óptica

Doce filiales : 9 en Italia, 2 en EEUU y 1 en Reino Unido

Datos Provisionales (Mn ptas)	2000	
Ingresos explotación	342.522	5%
Beneficio neto	54.308	9%



Autopistas

Períodos de concesión



Aparcamientos



Aparcamientos

GRUPO SABA 31.12.00

37 ciudades
82 aparcamientos: 47.620 pl.
16 zonas azules: 27.569 pl.
75.189 plazas

SPASA

1 ciudad
2 aparcamientos
562 plazas

ITALINPA

7 ciudades
16 aparcamientos: 8.290 pl.
5 zonas azules: 22.792 pl.
31.082 plazas

SABA/FIPARC/SATSA

25 ciudades
55 aparcamientos: 26.965 pl.
8 zonas azules: 1.932 pl.
28.897 plazas

SPEL

3 ciudades
8 aparcamientos: 11.589 pl.
1 zona azul: 825 pl.
12.414 plazas

RABAT

1 ciudad
1 aparcamiento: 214 pl.
2 zonas azules: 2.020 pl.
2.234 plazas





Aparcamientos

Grupo Saba

ACESA entrada: 1994
Inversión acumulada:

Participación: 55,8%
16.098 Mn ptas

Datos (Mn ptas)	1999	2000	Var.%
Ingresos explotación	10.137	11.592	14%
EBITDA	4.159	4.594	10%
Beneficio neto	2.130	2.211	4%
Beneficio atribuido	1.650	2.209	34%
Activo	40.158	38.640	
Fondos propios	16.066	21.996	
Deuda	5.112	3.999	



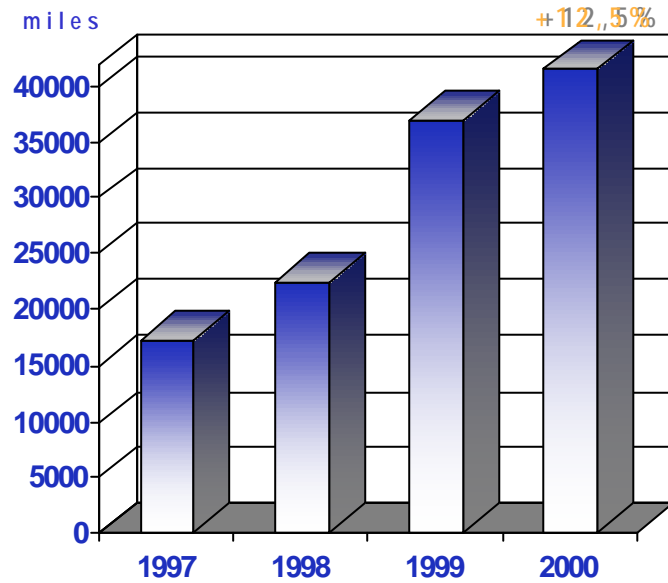
Año 2000: Fusión de Saba con Euro.



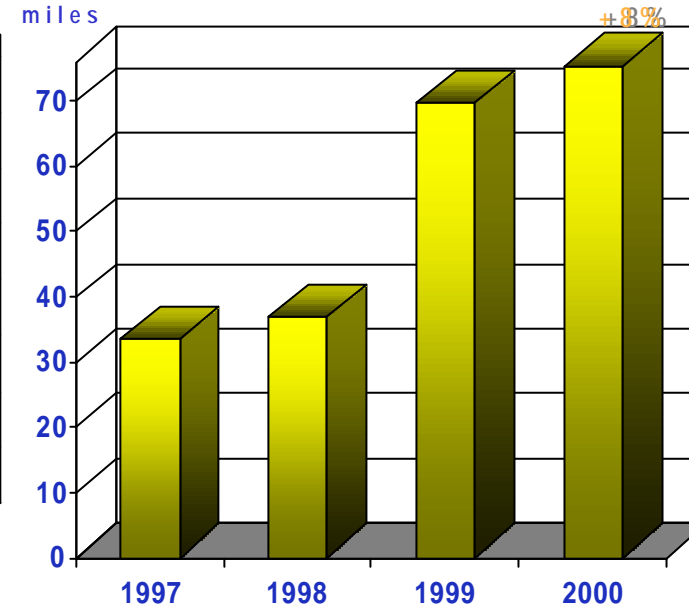
Aparcamientos

Grupo Saba

Evolución rotación vehículos



Evolución plazas de aparcamiento



Telecomunicaciones



Telecomunicaciones

Sector



Fibra óptica a lo largo de la autopista

Alquiler de infraestructuras

Tradia: Alquiler de red a operadores de telefonía, emisoras de radio televisión y otras

Xfera: Licencia telefonía móvil de tercera generación UMTS

Inversión 2000: 22.000 Mn ptas

Acesa Telecom , Tradia, Xfera Móviles



Telecomunicaciones

Acesa Telecom participación: 87%

Transmisión digital de TV, radio y operadores de telefonía móvil, bucle de acceso vía radio y trunking digital. Firmado acuerdo con Xfera.

Datos (Mn ptas)	2000
Ingresos explotación	4.466
EBITDA	1.519
Beneficio neto	-530
Activo	32.831
Fondos propios	21.348
Deuda	8.798

500 emplazamientos, 80% multiservicio, en Cataluña, Aragón, Baleares y Valencia

Servicios a la logística

Servicios a la logística

Sector



Parque de actividades logísticas
(105.000 m² de naves) y área de
negocios (71.000 m² de oficinas)

Centro de mercancías para
transportistas

Gestión 40 áreas de servicio

Inversión 2000: 6.000 Mn ptas

Inversión total Ac.: 8.800 Mn ptas

Ingresos sector: 2.284 Mn ptas

Parc Logístic Zona Franca, Dromogest, Areamed 2000

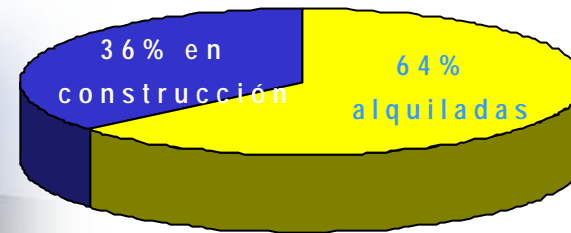


Parc Logístico
de la Zona Franca

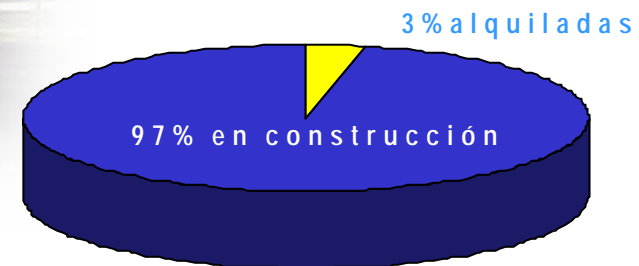
Servicios a la logística

PLZF

Naves 105.000 m²



Oficinas 71.000 m²



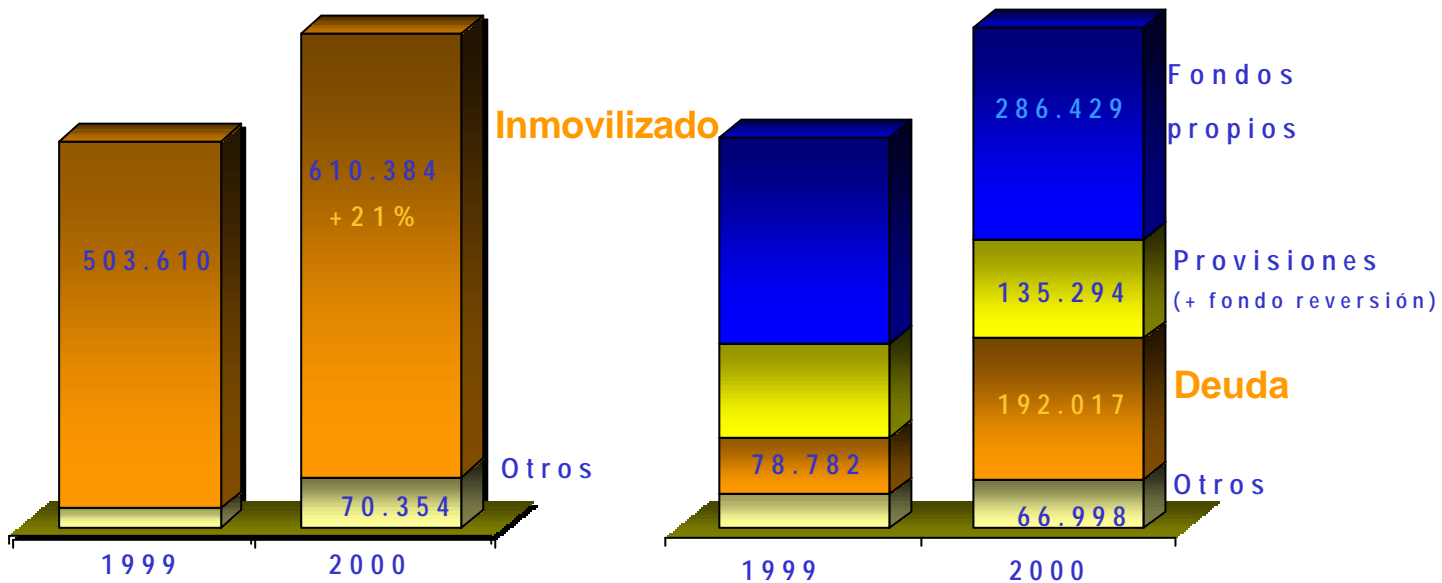
Ingresos 2000: 475 Mn ptas



Grupo Acesa

Balance

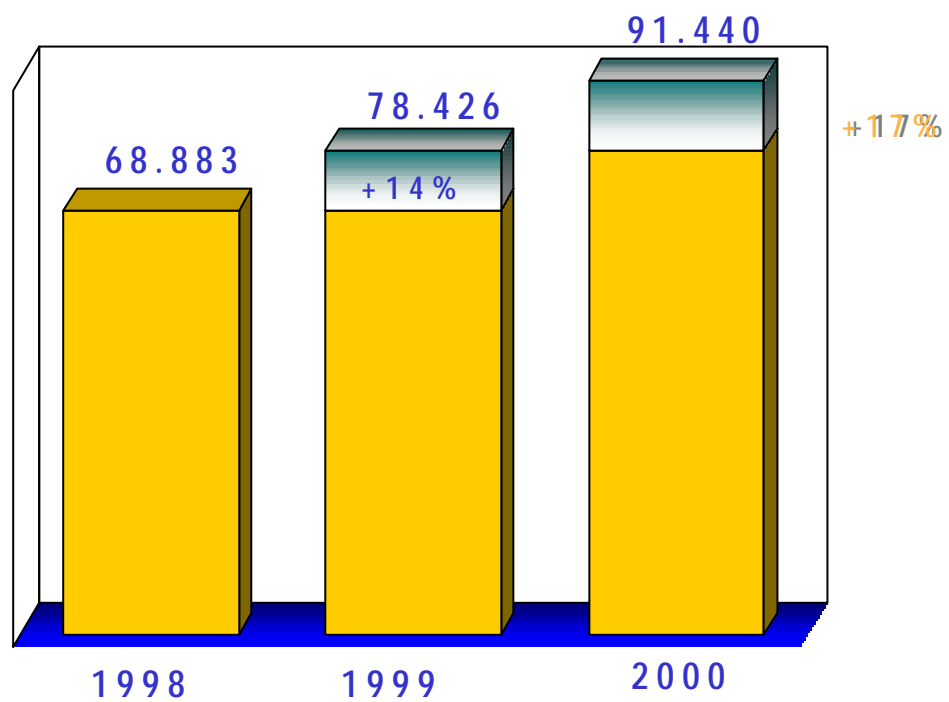
Variación activo 2000/1999: 28%





Grupo Acesa

Ingresos explotación





Grupo Acesa

Resultados Consolidados

	1999	2000	Var.00/99
☐ Ingresos explotación	78.426	91.440	+16,6%
☐ EBITDA	56.751	64.305	+13,3%
☐ Amortiz. y F.Reversión	12.490	15.097	+20,9%
☐ EBIT	44.261	49.208	+11,2%
☐ Resultado neto	26.269	28.778	+9,6%
☐ Resultado neto atrib.	24.831	27.081	+9,1%
Plantilla	1.971	2.897	+47%

Futuro



Futuro

Estrategia operativa

Enfoque hacia el cliente y hacia la eficiencia a nivel de Grupo

➤ **Automatización del pago**

Nuevo Teletac en autopistas y aparcamientos

➤ **Plan de calidad**

Mejora de la vialidad y la seguridad

➤ **Plan de formación**

➤ **Mejora de la gestión de las áreas de servicio**



Futuro

Política de inversión

- Aportación de know-how y sinergias a nivel de Grupo
- Rentabilización de activos existentes
- Inversión a largo plazo - Vocación de permanencia
- Núcleo de decisión
- Visibilidad de cash flows

Crecimiento con Rentabilidad
Alta y Creciente retribución al accionista



Futuro Expansión

Autopistas

- Concursos en marcha: Portugal
- Oportunidades:
 - 2º Plan autopistas de España
 - Privatización ENA
 - Atención especial a Sudamérica

Aparcamientos

- Consolidación posición liderazgo en España
- Potenciación posición en Italia y Portugal
- Atención especial a Sudamérica (sinergias a nivel Grupo)



Servicios a la logística

- Sector de atención prioritaria
- Estudio desarrollo nuevos CIM's y parques logísticos en áreas de presencia del Grupo

Telecomunicaciones

- Expansión negocio de Tradia en el marco de actual cambio tecnológico:
 - Telefonía móvil (GSM a UMTS)
 - Radiodifusión (analógico a digital)
- Refuerzo liderazgo en el sector de gestión de infraestructuras de telecomunicaciones

