



# **AGUAS DE BARCELONA**

## **GRUPO AGBAR**

**IEAF, Bolsa de Madrid**  
**4 de abril de 2001**



# INFORMACIÓN GENERAL

## Diversificación como motor de crecimiento

**CICLO INTEGRAL  
DEL AGUA**

**RESIDUOS SÓLIDOS**

**ASISTENCIA SANITARIA**

**SERVICIOS DE  
AUTOMOCIÓN**

**COMERCIO ELECTRÓNICO**



## Crear valor con rentabilidad y crecimiento

	2000	1996	TASA ANUAL DE CRECIMIENTO
<b>MEUR</b>			
<b>RESULTADO NETO PARTE GRUPO</b>	122	58	20,6%
<b>CASH-FLOW DE EXPLOTACIÓN</b>	394	141	29,2%
<b>CASH-FLOW NETO</b>	327	114	30,2%
<b>BPA</b>	0,87	0,44	19,0%
<b>CFPA</b>	2,34	0,86	28,5%



## Desarrollo internacional

2000		1996
ARGENTINA	BRASIL	ARGENTINA
COLOMBIA	COSTA RICA	COLOMBIA
CHILE	PORTUGAL	CHILE
CUBA	EE.UU.	PORTUGAL
URUGUAY		



**GRUPO AGBAR**  
**CUENTA DE RESULTADOS 2000**

**MEUR**

	<b>2000</b>	<b>1999</b>	<b>% 00/99</b>
<b>Ingresos Explotación</b>	<b>2.249</b>	<b>1.816</b>	<b>23,8</b>
<b>Gastos Explotación</b>	<b>(1.855)</b>	<b>(1.536)</b>	<b>20,7</b>
<b>RTDO. BRUTO EXPLOTACIÓN (EBITDA)</b>	<b>394</b>	<b>279</b>	<b>41,0</b>
<b>Amortizaciones y Provisiones</b>	<b>(175)</b>	<b>(125)</b>	<b>40,2</b>
<b>RESULTADO EXPLOTACIÓN (EBIT)</b>	<b>218</b>	<b>154</b>	<b>41,6</b>
<b>Resultado Financiero</b>	<b>(49)</b>	<b>(26)</b>	<b>91,8</b>
<b>Resultado Sociedades VTC</b>	<b>35</b>	<b>22</b>	<b>56,6</b>
<b>RTDO. ORD. ANTES AMORT. FDO. CIO</b>	<b>204</b>	<b>151</b>	<b>35,3</b>



## GRUPO AGBAR CUENTA DE RESULTADOS 2000

MEUR

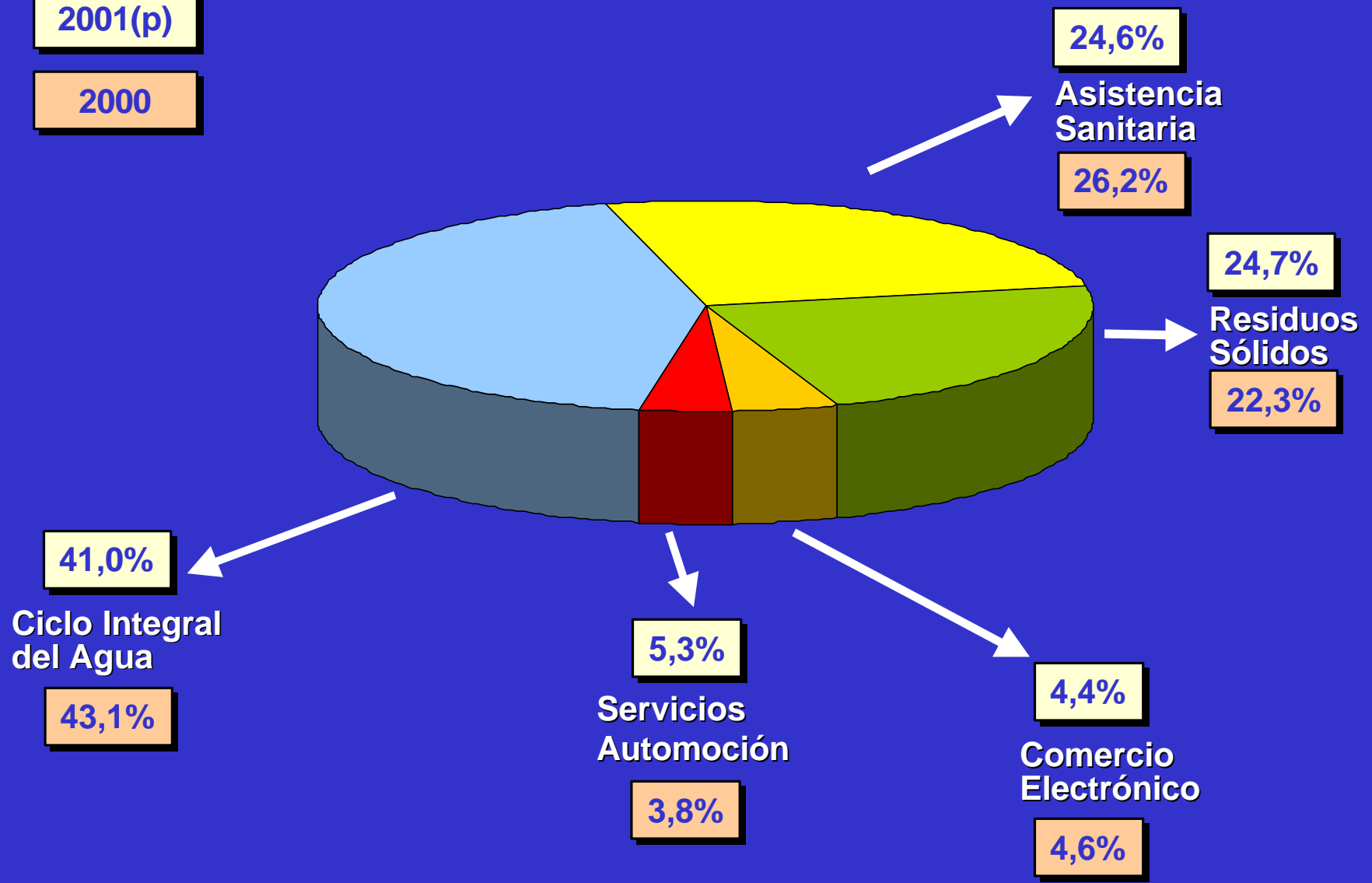
	2000	1999	% 00/99
RTDO. ORD. ANTES AMORT. FDO. CIO	204	151	35,3
Amortización Fondo de Comercio	(29)	(14)	104,1
RESULTADO ORDINARIO	175	137	28,1
Resultados Extraordinarios	18	5	256,5
RESULTADO ANTES IMPUESTOS	193	142	36,4
Impuesto Sociedades	(30)	(25)	18,0
RESULTADO NETO	163	116	40,5
RESULTADO NETO PARTE GRUPO	122	101	20,9



# GRUPO AGBAR INGRESOS DE EXPLOTACIÓN CONSOLIDADOS

2001(p)

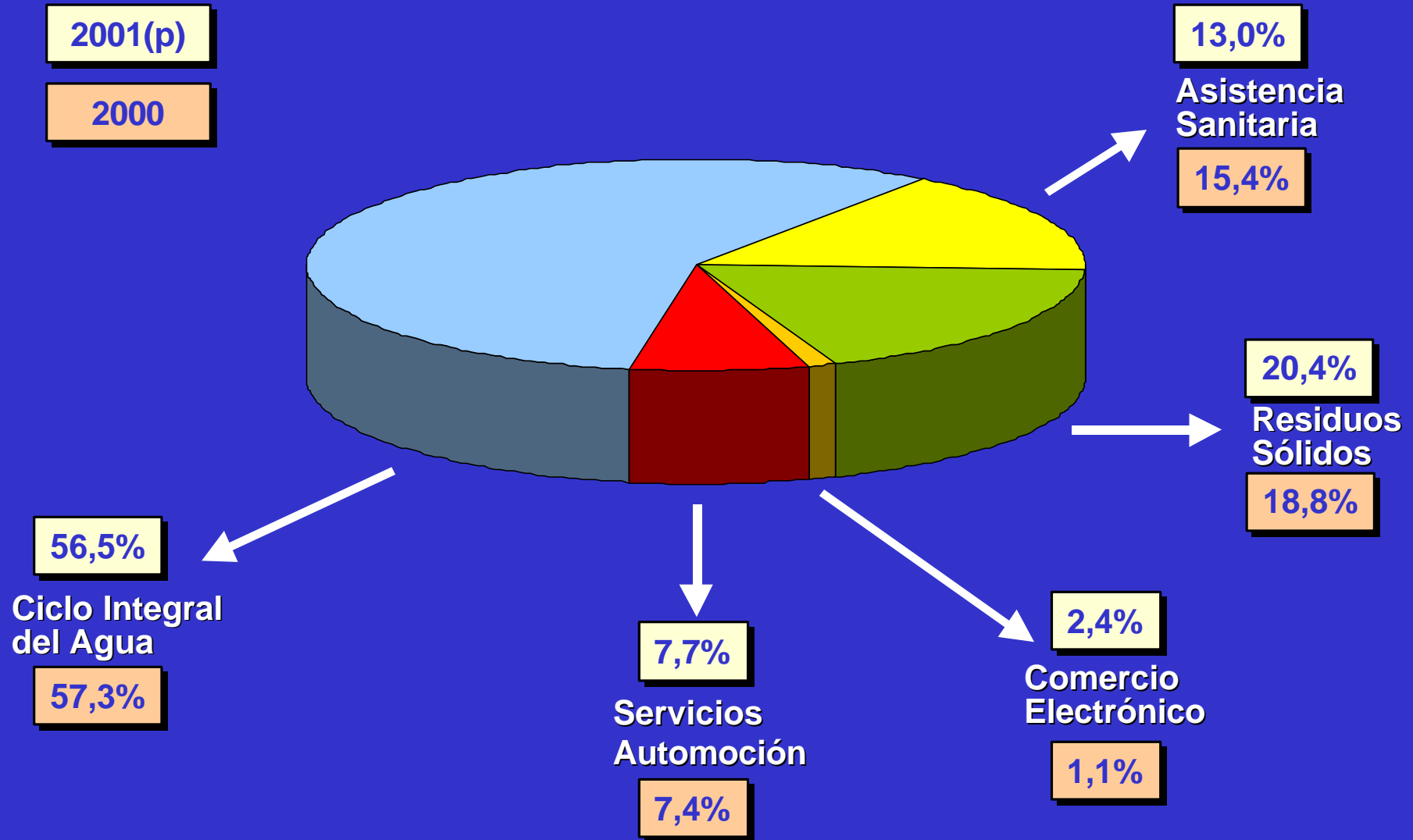
2000







# GRUPO AGBAR RESULTADO ORDINARIO BRUTO

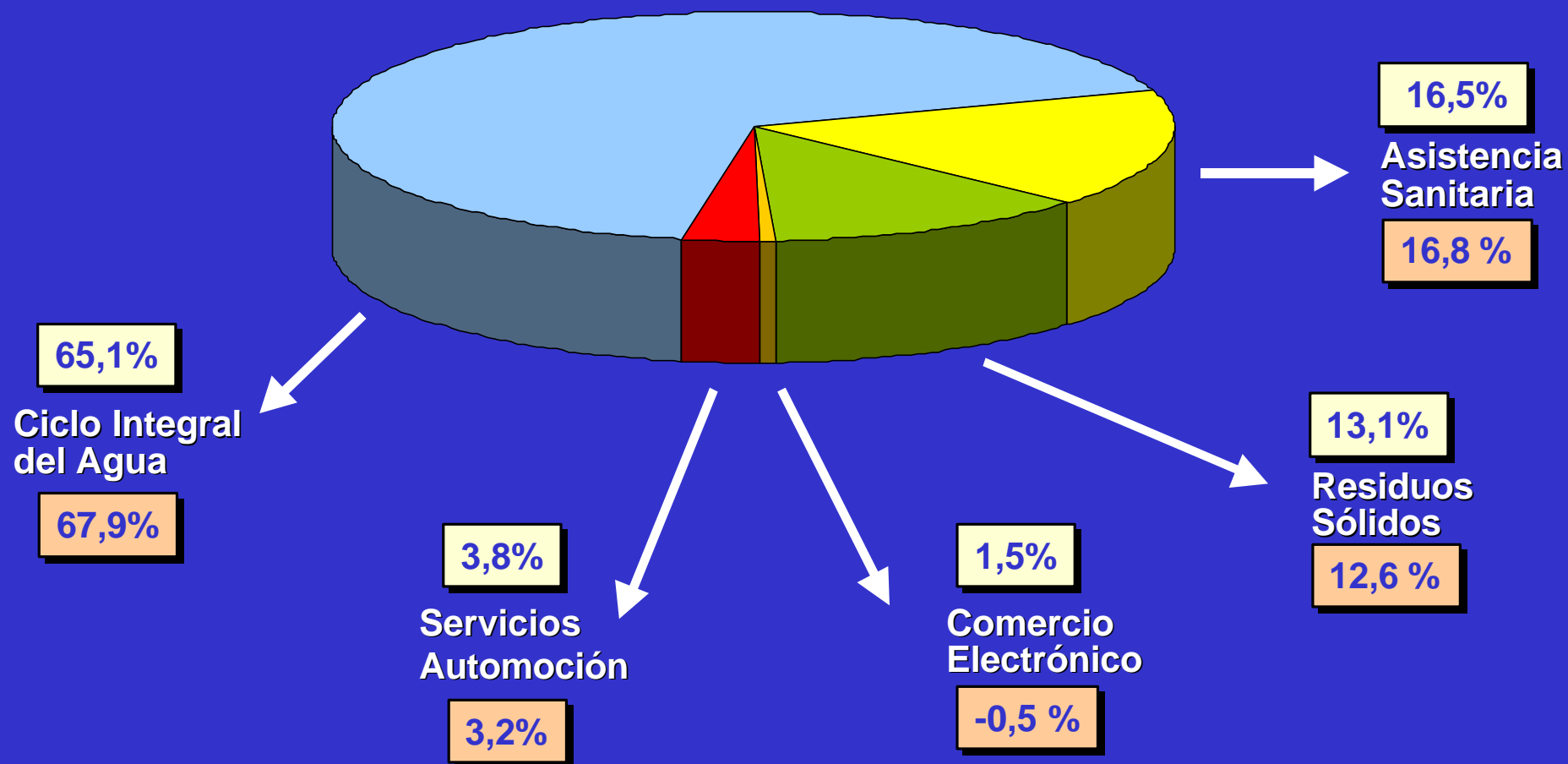




# GRUPO AGBAR RESULTADO NETO PARTE GRUPO

2001(p)

2000





# **DATOS FINANCIEROS**



## GRUPO AGBAR CIFRA DE NEGOCIOS AGREGADA

MEUR	2001 (p)	2000
Agua	873	848
Agua Internacional	1.205	1.076
Asistencia Sanitaria	766	708
Residuos Sólidos	720	561
Servicios de Automoción	152	105
Comercio Electrónico	117	105
Otras Actividades	212	191
<b>TOTAL</b>	<b>4.045</b>	<b>3.594</b>



## GRUPO AGBAR PRINCIPALES MAGNITUDES

### Datos Consolidadas (MEUR)

	2000	1999
Inmovilizado	2.392	2.031
Fondos Propios	987	880
Endeudamiento Neto	1.241	1.001
Gearing (End. Neto / F.P. + Minoritarios)	81,6%	85,5%
End. Neto / Capitales Empleados	44,9%	46,1%
Personal de plantilla	44.797	34.613



## GRUPO AGBAR PRESUPUESTO 2001

	2001 (p)	2000	% 01/00
<b>MEUR</b>			
<b>Ingresos de Explotación</b>	<b>2.601</b>	<b>2.249</b>	<b>15,7</b>
<b>Resultado de Explotación</b>	<b>295</b>	<b>218</b>	<b>35,1</b>
<b>Rtado. Ordinario antes Amort. Fdo. Cio.</b>	<b>261</b>	<b>204</b>	<b>28,0</b>
<b>Resultado antes de Impuestos</b>	<b>230</b>	<b>193</b>	<b>19,1</b>
<b>Resultado Neto Parte Grupo</b>	<b>135</b>	<b>122</b>	<b>10,4</b>



## GRUPO AGBAR INVERSIONES AGREGADAS POR SECTORES DE ACTIVIDAD

MEUR	2001 (p)	2000
Agua	430	547
Asistencia Sanitaria	48	49
Residuos Sólidos	94	146
Servicios de Automoción	31	99
Comercio Electrónico	29	12
Otras Actividades	7	8
<b>TOTAL GRUPO AGBAR</b>	<b>639</b>	<b>861</b>

**INVERSIONES AGREGADAS POR FINALIDAD DE LA INVERSIÓN - 2000**

	INVERSIÓN			TOTAL
	Reposición	Expansión	Estratégica	
<b>TOTAL NACIONAL</b>	112	113	52	277
Argentina	19	5	69	93
Chile	17	69	216	302
Estados Unidos	0	0	60	60
Portugal	2	3	2	7
Brasil	0	99	18	117
Colombia	1	0	0	1
Cuba	1	0	3	4
<b>TOTAL INTERNACIONAL</b>	40	176	368	584
<b>TOTAL GRUPO AGBAR</b>	152	289	420	861





# **AGUAS DE BARCELONA**

## **GRUPO AGBAR**

**IEAF, Bolsa de Madrid**  
**4 de abril de 2001**



# HECHOS CLAVE EN 2000



## **AGUAS ARGENTINAS, PLAN DE INVERSIONES 2001-2003 (1)**

- ✓ **En el año 2000 se iniciaron las negociaciones del nuevo plan de inversiones de Aguas Argentinas, que culminaron a principios del 2001.**
- ✓ **Según este plan, aprobado por el Gobierno argentino, Aguas Argentinas invertirá 1.100 Millones de \$USA en cinco años.**



## **AGUAS ARGENTINAS, PLAN DE INVERSIONES 2001-2003 (2)**

- ✓ **Estas inversiones permitirán incorporar a la red de agua potable a medio millón de usuarios y dotar de cloacas a otro millón de personas.**
- ✓ **Por este motivo, las tarifas se han aumentado en 2001 un 3,9% y el mismo porcentaje en los próximos dos años, además de un 1% adicional por ajuste en base al Índice de Precios Mayoristas de EEUU..**



## **EMOS, NUEVO PERIODO TARIFARIO**

- ✓ Aprobación de un incremento tarifario medio del 19% a aplicar una vez en el período 2000-2004, más incrementos por IPC automáticos**
- ✓ Revisiones tarifarias independientes de la anterior y aplicables a la entrada en funcionamiento de las plantas de tratamiento de aguas residuales (puesta en marcha previstas en 2002 y 2004).**
- ✓ Inversiones previstas en el período 2000-2004: 465 Millones de \$USA.**



## **ADQUISICIÓN DE AGUAS CORDILLERA**

- ✓ **Operador: Agbar.**
- ✓ **Inversor: Emos resultó adjudicatario de la compañía Aguas Cordillera, hasta entonces perteneciente a Enersis, plataforma de Endesa en América Latina.**
- ✓ **Participación: Agbar consolida el 15,96% de Aguas Cordillera.**
- ✓ **Inversión: 198,81 MEUR**
- ✓ **Facturación 2001 (p): 37,95 MEUR**
- ✓ **Población abastecida: 350.000 personas**



## **ADQUISICIÓN DE AGUAS DE MANQUEHUE**

- ✓ **Operador: Agbar.**
- ✓ **Inversor: Emos.**
- ✓ **Participación: Agbar consolida el 7,98% de Aguas de Manquehue.**
- ✓ **Inversión: 10,07 MEUR**
- ✓ **Facturación 2001 (p): 3,95 MEUR**
- ✓ **Población abastecida: 13.000 personas**



## **CAMPO GRANDE, PRIMERA CONCESIÓN EN BRASIL**

- ✓ El consorcio Guariroba se adjudicó la concesión de la gestión del servicio de abastecimiento de agua potable y alcantarillado de la ciudad de Campo Grande, capital del Estado de Matto Grosso do Sul, durante 30 años.
- ✓ El consorcio Guariroba está integrado por Agbar (50%), la constructora brasileña Cobel (40%) y la empresa estatal Sanesul (10%) .
- ✓ Cánon: 85,55 MEUR.
- ✓ Facturación 2001 (p): 31,87 MEUR
- ✓ Población abastecida: 650.000 personas.





## **ADJUDICACIÓN DE LA CONCESIÓN DE ELCHE**

- ✓ **Gestión de los servicios de abastecimiento de agua y de alcantarillado de la ciudad de Elche en Alicante.**
- ✓ **Creación de una sociedad mixta participada en un 51% por el Ayuntamiento y en un 49 % por Aquagest Levante.**
- ✓ **Duración de la concesión: 25 años**
- ✓ **Inversión: 36,69 MEUR**
- ✓ **Facturación 2001 (p): 10,76 MEUR**
- ✓ **Población abastecida: 166.646 personas**



## **VENTA DE LAS CONCESIONES DE BARRANQUILLA Y SANTA MARTA**

- ✓ A mediados de 2000, Agbar realizó la venta de las participaciones en las sociedades Inassa, AAA Barranquilla y Metroagua.
- ✓ Plusvalía contable: 4,58 MEUR.
- ✓ El Grupo Agbar mantiene su participación en Acuacar, concesionaria del servicio de agua y alcantarillado en Cartagena de Indias.



## **ADQUISICIÓN DE AMECESA**

- ✓ **Adeslas adquirió el 100% de la participación de Asistencia Médico Colegial Extremeña (Amecesa).**
- ✓ **Inversión: 9,02 MEUR**
- ✓ **Facturación 2001 (p): 12,07 MEUR**
- ✓ **Nº de asegurados: 56.000**

## **ADJUDICACIÓN DE ECOTERM**

- ✓ **El consorcio Ecoterm fue adjudicatario de la construcción y explotación de la planta incineradora de residuos especiales de Constantí (Tarragona).**
- ✓ **El consorcio está integrado, a partes iguales, por el grupo químico alemán Basf, la ingeniería catalana Emte, y Ecocat, filial del Grupo Cespa GR especializada en el tratamiento de residuos especiales y peligrosos.**
- ✓ **Facturación : 270,45 MEUR en 15 años.**



## **ADQUISICIÓN DE ORMAS AMBIENTAL (1)**

- ✓ **Adquisición por parte del Grupo Cespa de una participación del 66,67% de la empresa argentina Ormas Ambiental, S.A. que a su vez controla el 60% de Cliba.**
- ✓ **Inversión: 46,27 MEUR**
- ✓ **Facturación 2001 (p): 213,98 MEUR**



## **ADQUISICIÓN DE ORMAS AMBIENTAL (2)**

**✓ Cliba es la principal empresa de residuos en Argentina y se dedica a:**

- Higiene Urbana: limpieza viaria, recogida de residuos sólidos urbanos, etc. Esta actividad se desarrolla en Argentina y Uruguay y controla un mercado de 6,5 millones de habitantes.**
- Ingeniería Ambiental: limpiezas industriales, reciclaje, etc. Control de una cuota del 19% del mercado argentino.**



## **ACUERDO CON ITALDESIGN GIUGIARO**

- ✓ **Firma de un acuerdo entre Idiada Automotive Technology y la compañía italiana Italdesign Giugiaro, para la constitución de una joint venture al 50%.**
- ✓ **La nueva compañía se llamará Idiada-Giugiaro.**
- ✓ **Funciones: desarrollo de actividades de diseño, construcción de modelos de automóvil y prototipos de laboratorio, ingeniería aplicada, tests y pruebas de los prototipos.**

## **ADQUISICIÓN DE KEATING TECHNOLOGIES**

- ✓ **Agbar Automotive, cabecera del sector, adquirió el 100% de la empresa norteamericana Keating Technologies, líder en EEUU en programas de gestión de control de emisión de contaminantes de vehículos.**
- ✓ **Supervisa 2.000 centros de inspección que revisan anualmente 5 millones de vehículos en los estados de Massachusetts, Utah, Rhode Island y Georgia.**
- ✓ **Inversión: 66,11 MEUR**
- ✓ **Facturación 2001 (p): 45,75 MEUR**



