



ADOLFO DOMINGUEZ

PRESENTACIÓN RESULTADOS 1º TRIMESTRE EJERCICIO 2018/19 (marzo – mayo 2018)

Aviso legal

La información contenida en esta presentación ha sido preparada por Adolfo Domínguez SA únicamente para su uso durante la presentación de resultados del primer trimestre del ejercicio 2018-2019. Por lo tanto, no podrá ser divulgada ni utilizada por ninguna otra persona física o jurídica con otra finalidad sin el consentimiento expreso y escrito de Adolfo Domínguez SA.

La información contenida en esta presentación no ha sido verificada por terceros independientes y, por lo tanto, ni implícita ni explícitamente se otorga garantía alguna sobre la imparcialidad, precisión, plenitud o corrección de la información o de las opiniones y afirmaciones que en ella se expresan.

Esta presentación no constituye una oferta o invitación para adquirir o suscribir acciones, de acuerdo con lo establecido en la Ley del Mercado de Valores, aprobado por el Real Decreto Legislativo 4/2015, de 23 de octubre, en el Real Decreto-Ley 5/2005, de 11 de marzo, y/o en el Real Decreto 1310/2005, de 4 de noviembre, y en su normativa de desarrollo.

Este documento no constituye una oferta de compra, de venta, de canje, ni una solicitud de venta, compra, o canje de títulos valores, o una petición de voto o aprobación en ninguna otra jurisdicción.

Esta presentación puede contener informaciones con previsiones de futuro. Dichas informaciones con previsiones de futuro implican riesgos conocidos y desconocidos, incertidumbres y otros factores que pueden hacer que los resultados, la rentabilidad o los logros reales de ADOLFO DOMÍNGUEZ, o sus resultados industriales, sean materialmente diferentes de los resultados, rentabilidad o logros futuros, expresados o implícitos en dichas informaciones sobre previsiones de futuro. Las informaciones contenidas en esta presentación representan las perspectivas y previsiones de ADOLFO DOMÍNGUEZ a la fecha de este comunicado. ADOLFO DOMÍNGUEZ desea hacer constar que los acontecimientos y desarrollos futuros pueden provocar cambios en dichas perspectivas y previsiones. Ello no obstante, si bien ADOLFO DOMÍNGUEZ puede optar por actualizar estas informaciones con previsiones de futuro en algún momento posterior, desea advertir expresamente de que no siempre está obligada a hacerlo. Estas declaraciones con previsiones de futuro no deben tomarse como base, en el sentido de que representan las perspectivas o previsiones de ADOLFO DOMÍNGUEZ, en cualquier fecha posterior a la fecha de este comunicado.



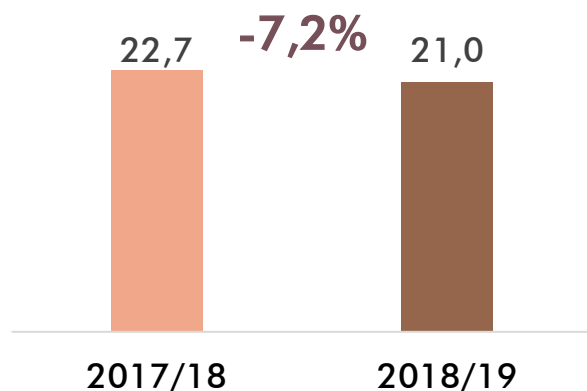
1º trimestre ejercicio 2018/19

ADOLFO DOMINGUEZ

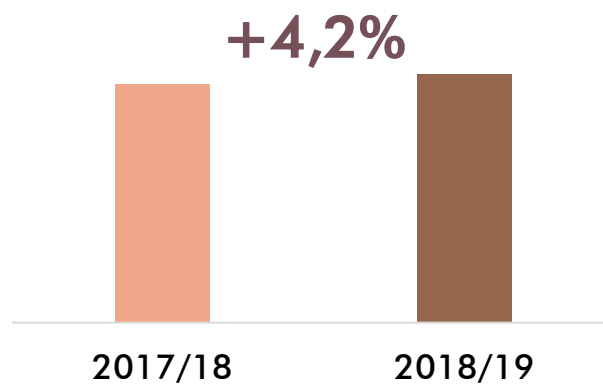
Presentación resultados 1T 2018/19

El resultado operativo mejora un 50,5% y el resultado un 20,3%

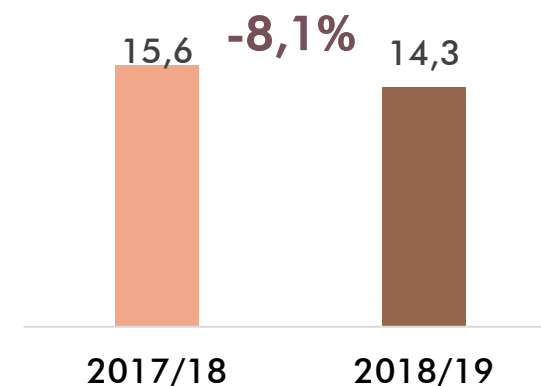
Ventas totales 1º trimestre
Datos en millones de euros



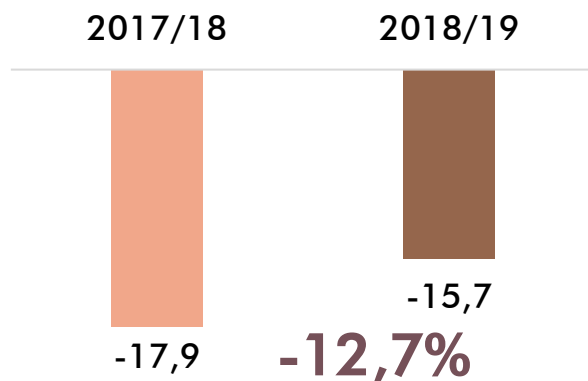
Ventas comparables* 1º trimestre
Variación interanual



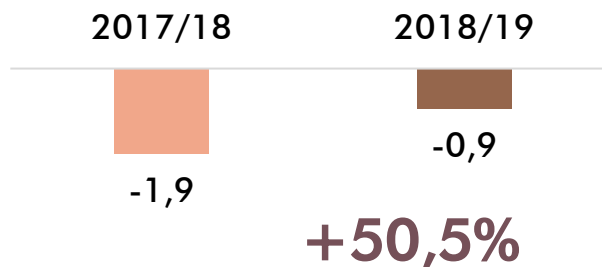
Margen bruto 1º trimestre
Datos en millones de euros



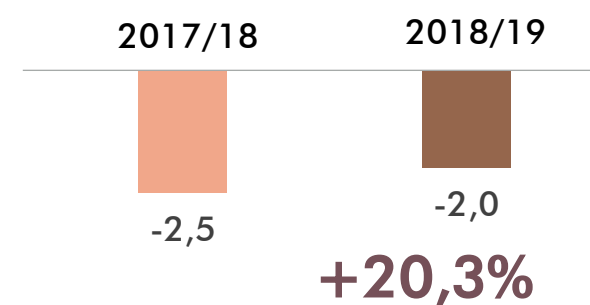
Gastos operativos
Datos en millones de euros



Resultado operativo (Ebitda)
Datos en millones de euros



Resultado neto atribuido
Datos en millones de euros

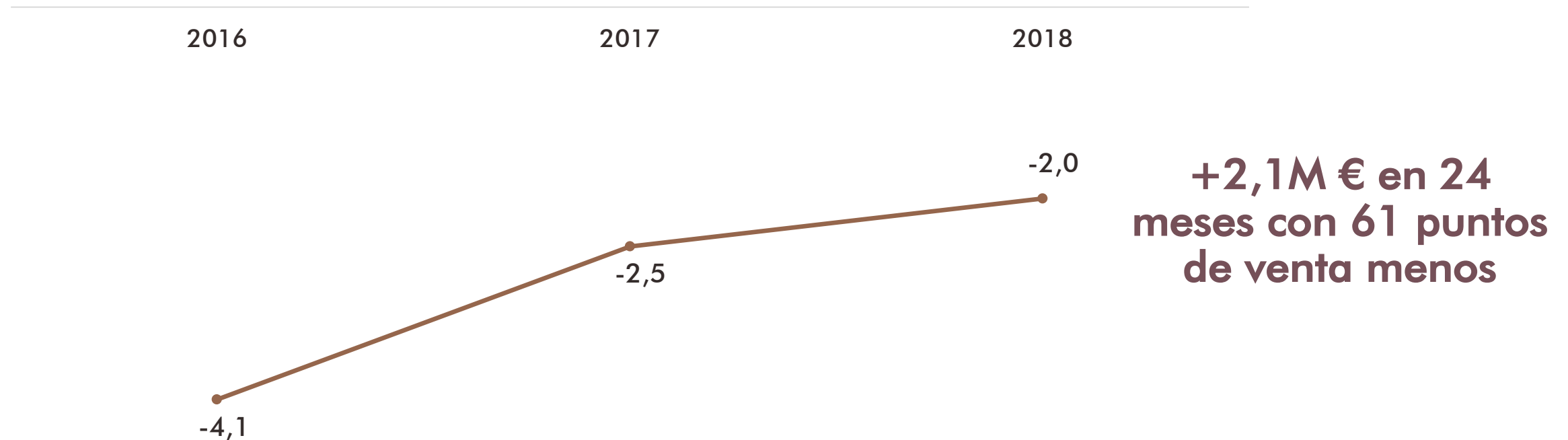


*Ventas en tiendas comparables que no tienen en cuenta aperturas, cierres y reformas durante el ejercicio

La firma genera 2,1 millones de euros más en 2 años tras el cambio de gestión

Evolución del resultado neto atribuido en el 1º trimestre en los tres últimos ejercicios

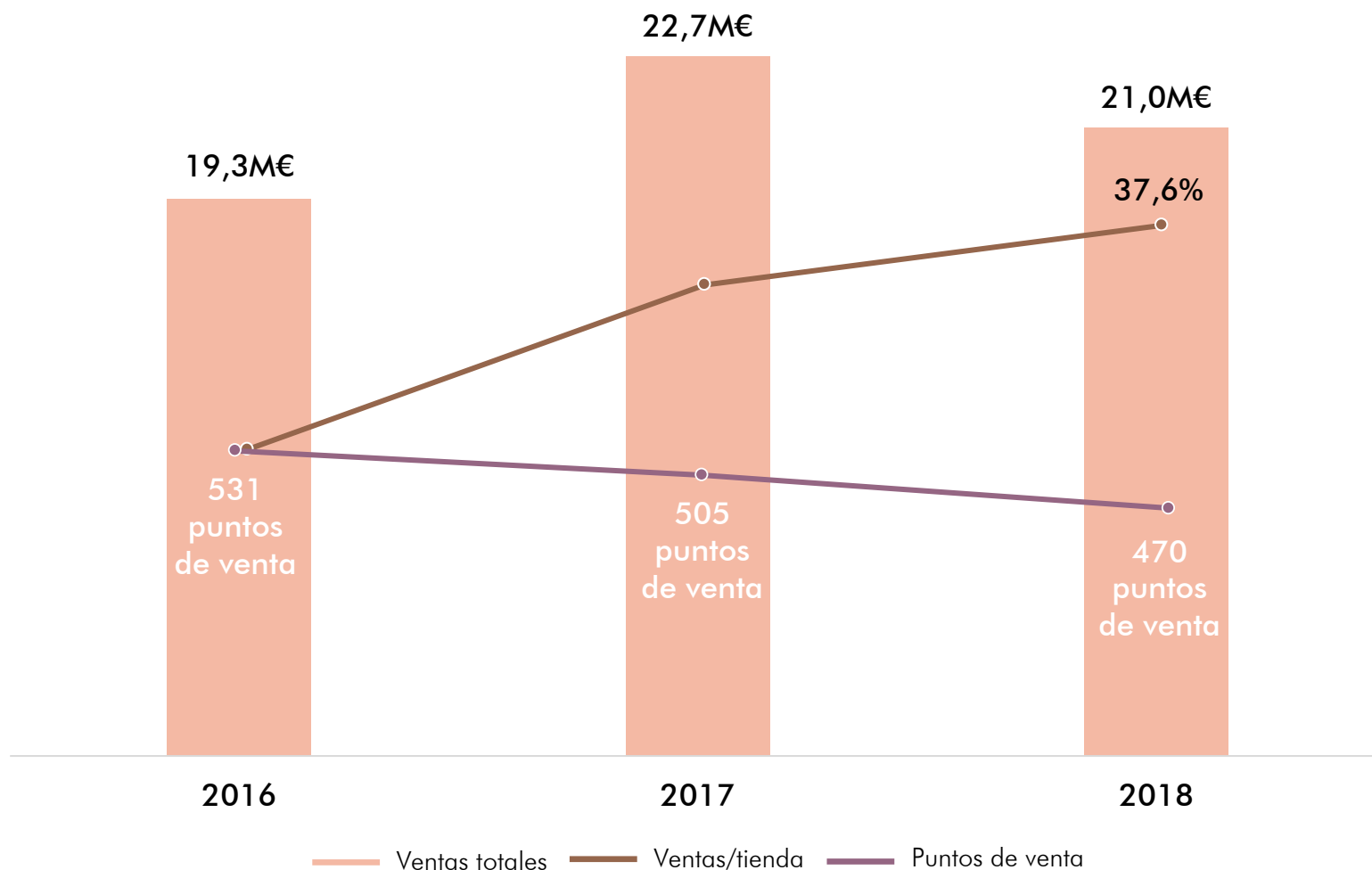
Datos en millones de euros



Mejora continua de la rentabilidad: optimización de las ventas por tienda

Evolución del nº de puntos de venta* frente a ventas totales y ventas por tienda **

Datos venta total en millones de euros



En 2 años:

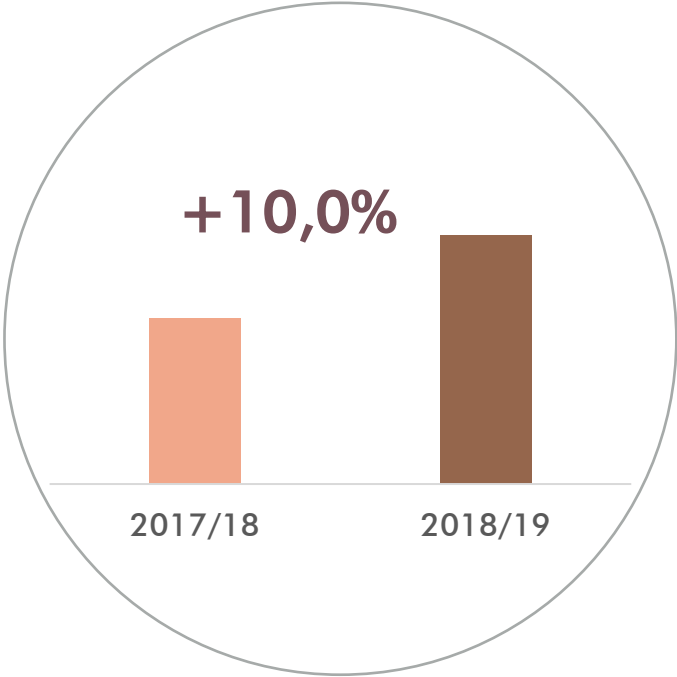
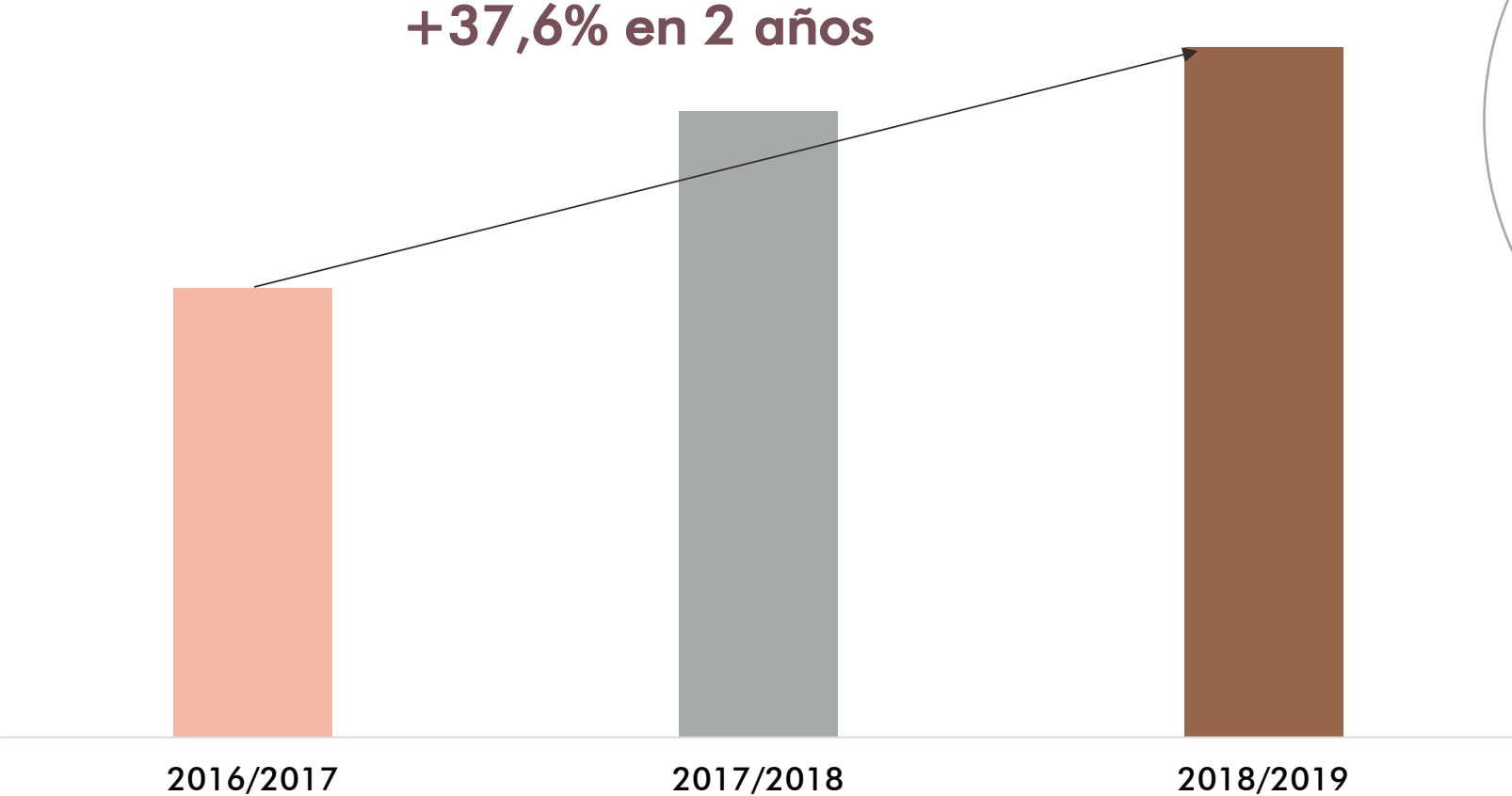
**+37,6 %
ventas por tienda**

**+1,7M€ con
61 puntos de venta
menos**

* Datos nº de puntos de venta en el 1T del ejercicio
** Ventas/tienda: venta neta/media del nº de tiendas

Las ventas por tienda crecen un 10% interanual y un 37,6% en dos años

Evolución ventas/tienda* 1º trimestre (2016-2018)
Variación interanual

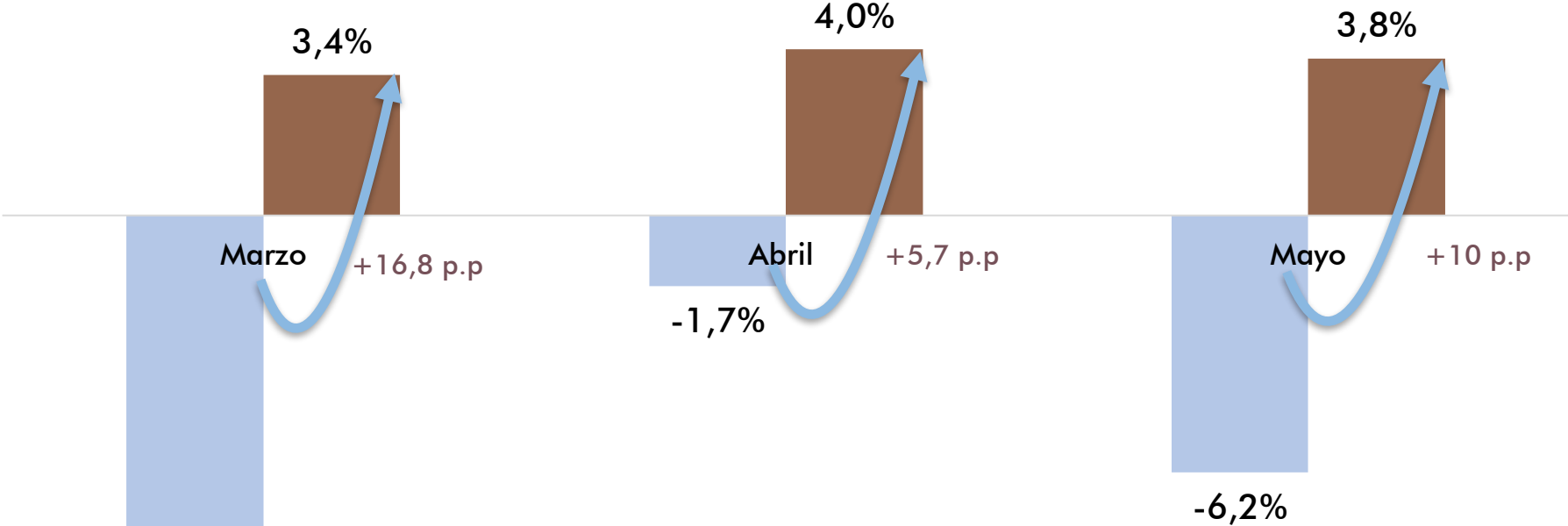


Ventas/tienda: venta neta/media del nº de tiendas

Las ventas en España siguen mejorando con respecto al sector

Evolución de las ventas comparables en España de Adolfo Domínguez y sector*

Datos en %



■ Acotex acumulado

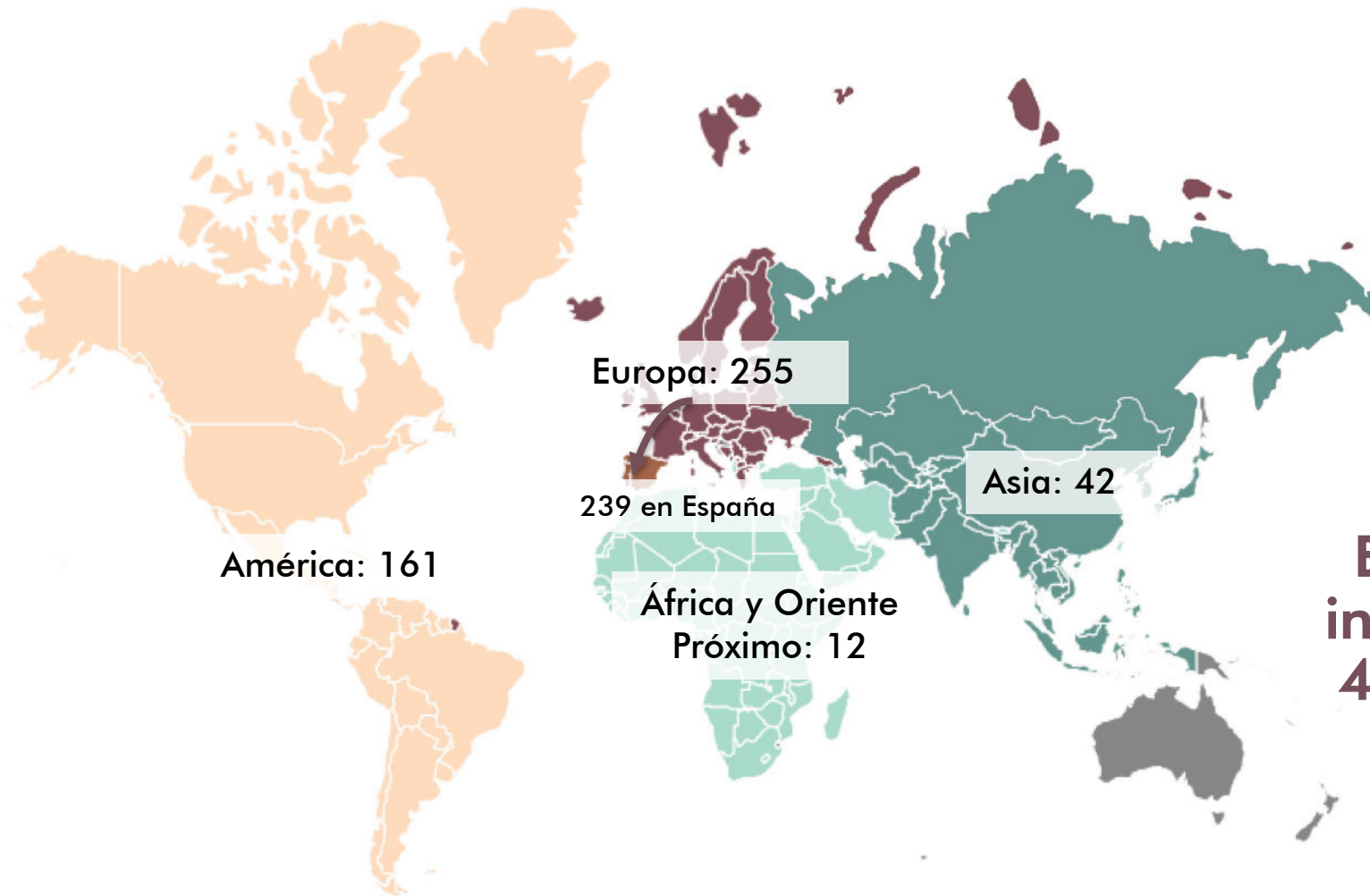
■ Ventas comparables AD

*Datos del sector textil español.

Fuente: Acotex
(Asociación Empresarial del Comercio Textil y Complementos)

El 49,1% de la red comercial se despliega fuera de España

Puntos de venta a 31/05/2018 por áreas

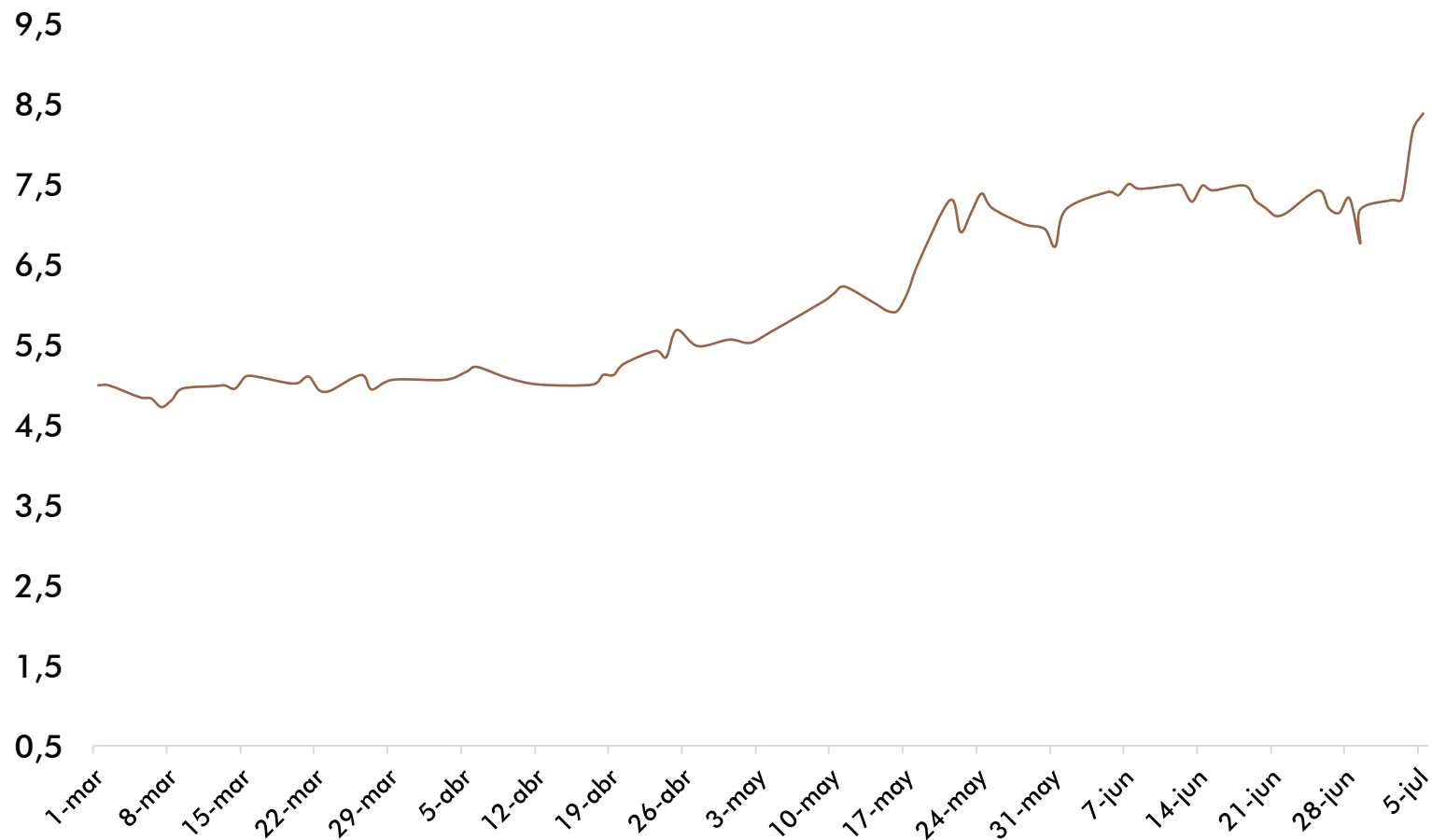


El peso de la red internacional crece 4 pp en 15 meses

Las acciones de la firma en valor crecen un 68% desde marzo

Evolución del valor de las acciones de Adolfo Domínguez SA en Bolsa 01/03/2018 – 05/07/2018

Datos en euros/acción del precio de la acción



**+68% valor
de la acción**

De 4,99€/acción el 01/03/18 a
8,38 €/acción el 05/07/18

Cuenta de resultados 1º trimestre ejercicio 2018/19

Datos en miles de euros

	2018 (*)	2017 (*)	2018 vs 2017	
Ventas	21.046	22.671	(1.625)	(7,2%)
Consumos	(6.732)	(7.089)	357	5,0%
Margen Bruto	14.314	15.582	(1.268)	(8,1%)
	68,0%	68,7%		
Otros Ingresos	410	472	(62)	(13,2%)
Gastos de Personal	(9.061)	(10.235)	1.174	(11,5%)
Otros Gastos Explotación	(6.592)	(7.695)	1.103	(14,3%)
Total Gastos Operativos	(15.653)	(17.930)	2.277	(12,7%)
Resultado Operativo (EBITDA)	(929)	(1.876)	947	(50,5%)
	(4,4%)	(8,3%)		
Amortizaciones	(534)	(763)	229	30,0%
Subvenciones y Deterioro Inmovilizado	(3)	716	(719)	100,5%
Resultado Explotación (EBIT)	(1.467)	(1.923)	456	(23,7%)
	(7,0%)	(8,5%)		
Resultado Financiero	(450)	(653)	203	31,1%
Resultado antes de Impuestos	(1.916)	(2.576)	660	25,6%
	(9,1%)	(11,4%)		
Impuesto sobre Beneficios	(57)	(200)	143	71,7%
Resultado Neto	(1.973)	(2.776)	803	28,9%
	(9,4%)	(12,2%)		
Resultado atribuido a accionistas minoritarios	(45)	244	(289)	118,5%
Resultado Neto Atribuido a la Dominante	(2.018)	(2.532)	514	20,3%
	(9,6%)	(11,2%)		



ADOLFO DOMINGUEZ