



De conformidad con lo establecido en el artículo 228 del Real Decreto Legislativo 4/2015, de 23 de octubre, por el que se aprueba el texto refundido de la Ley del Mercado de Valores y normativa complementaria, Azkoyen, S.A. (en adelante "Azkoyen" o la "Sociedad") comunica el siguiente

#### HECHO RELEVANTE


La Sociedad, en relación con el vigente contrato de liquidez otorgado el 23 de enero de 2012 con Banco de Sabadell, S.A., comunicado a la CNMV el 6 de febrero de 2012 mediante Hecho Relevante con número de registro 157552, modificado en relación con el número de acciones destinadas a la cuenta de valores asociada al contrato de liquidez según lo dispuesto en el Hecho Relevante de fecha 5 de marzo de 2012 con número de registro 159791, Hecho Relevante de fecha 6 de noviembre de 2013 con número de registro 194877, Hecho Relevante de fecha 30 de marzo de 2015 con número de registro 220914, Hecho Relevante de fecha 7 de diciembre de 2015 con número de registro 232055 y Hecho Relevante de fecha 29 de febrero de 2016 con número de registro 235669, y prorrogado tácitamente en cuatro ocasiones por un período de 12 meses a contar desde el 23 de enero de 2013, 23 de enero de 2014, 23 de enero de 2015 y 23 de enero de 2016, y de acuerdo con lo previsto en el apartado 2 de la Norma Cuarta de la Circular 3/2007, de 19 de diciembre, de la Comisión Nacional del Mercado de Valores (la "CNMV"), comunica que el referido contrato de liquidez ha sido de nuevo prorrogado tácitamente por un período de 12 meses a contar desde el 23 de enero de 2017.

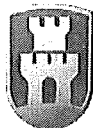
Asimismo, la Sociedad informa de las operaciones realizadas durante el vigésimo trimestre de vigencia de dicho contrato (23 de octubre de 2016 a 22 de enero de 2017), identificadas en el siguiente cuadro:

<u>Operaciones sobre acciones propias</u>	<u>Cuenta de valores (Nº de acciones)</u>	<u>Cuenta de efectivo (Euros)</u>
Saldo inicial (23/10/2016) .....	44.070	396.544,91
Compras .....	63.229	(380.093,44)
Ventas.....	(75.643)	468.279,67
Custodia de Valores.....	-	(34,61)
Saldo final (22/01/2017).....	31.656	484.696,53

Asimismo, se adjunta al presente escrito el detalle de las operaciones realizadas por el Intermediario Financiero durante el período mencionado, indicando para cada una de ellas el número de acciones propias compradas o vendidas, el efectivo empleado u obtenido, y el saldo resultante de la cuenta de efectivo y de la cuenta de valores.

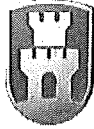
En Peralta (Navarra), a 23 de enero de 2017

  
D. Aurelio Orrillo Lara  
Secretario no Consejero



COMPRAS		
Fecha	Títulos	Precio efectivo
24/10/2016	69	354,09 €
25/10/2016	978	4.932,30 €
26/10/2016	400	2.004,93 €
27/10/2016	1.000	5.203,49 €
28/10/2016	-	- €
31/10/2016	-	- €
02/11/2016	1.000	5.321,49 €
03/11/2016	1.348	7.176,72 €
04/11/2016	670	3.576,87 €
07/11/2016	226	1.235,68 €
08/11/2016	1.742	9.510,87 €
09/11/2016	-	- €
10/11/2016	1.000	5.410,70 €
11/11/2016	724	3.991,11 €
14/11/2016	1.180	6.436,92 €
15/11/2016	-	- €
16/11/2016	1.849	10.486,25 €
17/11/2016	1.420	8.215,54 €
18/11/2016	980	5.527,15 €
21/11/2016	1.000	5.612,21 €
22/11/2016	198	1.110,65 €
23/11/2016	1.761	9.890,56 €
24/11/2016	723	4.043,50 €
25/11/2016	704	3.916,23 €
28/11/2016	567	3.155,03 €
29/11/2016	-	- €
30/11/2016	-	- €
01/12/2016	-	- €
02/12/2016	727	4.094,97 €
05/12/2016	613	3.459,70 €
06/12/2016	1.039	5.819,53 €
07/12/2016	1.000	5.556,78 €
08/12/2016	2.000	10.883,27 €
09/12/2016	1.593	8.354,08 €
12/12/2016	3.397	18.187,56 €
13/12/2016	1.500	7.869,60 €
14/12/2016	277	1.455,73 €
15/12/2016	779	4.149,68 €
16/12/2016	-	- €
19/12/2016	1.500	8.794,95 €
20/12/2016	1.500	9.014,38 €
21/12/2016	3.464	20.604,38 €
22/12/2016	3.017	17.669,73 €
23/12/2016	984	5.792,47 €
28/12/2016	426	2.518,96 €
29/12/2016	1.409	8.225,60 €
03/01/2017	1.000	5.877,18 €
04/01/2017	-	- €

VENTAS		
Fecha	Títulos	Precio efectivo
24/10/2016	1.000	5.106,25 €
25/10/2016	561	2.851,38 €
26/10/2016	1.678	8.578,69 €
27/10/2016	1.000	5.248,57 €
28/10/2016	2.000	10.527,99 €
31/10/2016	400	2.134,90 €
02/11/2016	1.000	5.413,37 €
03/11/2016	1.000	5.409,28 €
04/11/2016	1.877	10.086,01 €
07/11/2016	1.599	8.938,97 €
08/11/2016	1.485	8.140,18 €
09/11/2016	600	3.132,19 €
10/11/2016	2.570	14.225,59 €
11/11/2016	-	- €
14/11/2016	805	4.466,13 €
15/11/2016	1.500	8.457,14 €
16/11/2016	266	1.538,44 €
17/11/2016	1.420	8.281,06 €
18/11/2016	500	2.908,93 €
21/11/2016	1.000	5.643,22 €
22/11/2016	500	2.826,55 €
23/11/2016	51	287,27 €
24/11/2016	500	2.814,05 €
25/11/2016	332	1.874,34 €
28/11/2016	500	2.814,05 €
29/11/2016	500	2.799,07 €
30/11/2016	1.000	5.623,11 €
01/12/2016	394	2.228,76 €
02/12/2016	-	- €
05/12/2016	763	4.324,34 €
06/12/2016	-	- €
07/12/2016	-	- €
08/12/2016	-	- €
09/12/2016	-	- €
12/12/2016	-	- €
13/12/2016	-	- €
14/12/2016	500	2.659,24 €
15/12/2016	919	4.969,08 €
16/12/2016	4.331	24.430,98 €
19/12/2016	3.000	17.815,66 €
20/12/2016	1.761	10.740,75 €
21/12/2016	-	- €
22/12/2016	296	1.759,53 €
23/12/2016	2.000	11.948,50 €
28/12/2016	1.000	5.938,69 €
29/12/2016	-	- €
03/01/2017	-	- €
04/01/2017	1.277	7.535,90 €



COMPRAS		
Fecha	Títulos	Precio efectivo
05/01/2017	515	3.077,49 €
06/01/2017	-	- €
09/01/2017	-	- €
10/01/2017	-	- €
11/01/2017	400	2.725,82 €
12/01/2017	1.143	8.243,47 €
13/01/2017	5.444	39.015,13 €
16/01/2017	3.592	25.864,56 €
17/01/2017	2.187	15.830,51 €
18/01/2017	1.448	10.369,44 €
19/01/2017	2.736	19.526,18 €
20/01/2017	-	- €
<b>Total Compras</b>	<b>63.229</b>	<b>380.093,44 €</b>

VENTAS		
Fecha	Títulos	Precio efectivo
05/01/2017	3.000	18.068,65 €
06/01/2017	1.500	9.195,71 €
09/01/2017	3.200	20.401,67 €
10/01/2017	2.500	16.772,90 €
11/01/2017	6.072	42.100,33 €
12/01/2017	6.000	43.687,74 €
13/01/2017	3.157	23.052,73 €
16/01/2017	3.501	25.453,75 €
17/01/2017	1.000	7.337,12 €
18/01/2017	3.000	21.776,61 €
19/01/2017	630	4.538,85 €
20/01/2017	198	1.415,45 €
<b>Total Ventas</b>	<b>75.643</b>	<b>468.279,67 €</b>