

IBERCAJA PERFILADO 30 ASG, FI

Nº Registro CNMV: 5668

Informe Semestral del Segundo Semestre 2023

Gestora: IBERCAJA GESTION, SGIIC, S.A. **Depositario:** CECABANK, S.A. **Auditor:** Ernst & Young, S. L.

Grupo Gestora: IBERCAJA **Grupo Depositario:** CONFEDERACION ESPAÑOLA DE CAJAS DE AHORRO

Rating Depositario: BBB (Fitch)

El presente informe, junto con los últimos informes periódicos, se encuentran disponibles por medios telemáticos en N/D.

La Entidad Gestora atenderá las consultas de los clientes, relacionadas con las IIC gestionadas en:

Dirección

Paseo de la Constitución, 4, 6º

50008 - Zaragoza

976239484

Correo Electrónico

igf.clientes@gestionfondos.ibercaja.es

Asimismo cuenta con un departamento o servicio de atención al cliente encargado de resolver las quejas y reclamaciones. La CNMV también pone a su disposición la Oficina de Atención al Inversor (902 149 200, e-mail: inversores@cnmv.es).

INFORMACIÓN FONDO

Fecha de registro: 07/10/2022

1. Política de inversión y divisa de denominación

Categoría

Tipo de fondo:

Fondo que invierte mayoritariamente en otros fondos y/o sociedades

Vocación inversora: Renta Fija Mixto Internacional

Perfil de Riesgo: 2 (en una escala del 1 al 7)

Descripción general

Política de inversión: Fondo de fondos mixto de renta fija internacional que invierte en fondos de renta fija y renta variable. La inversión máxima en renta variable será del 30%. La exposición a riesgo divisa del fondo puede oscilar entre el 0 y el 100%. Area geográfica: Global, minoritariamente emergentes. Además, el fondo seguirá en su gestión criterios financieros y extra-financieros de inversión socialmente responsable (ISR) - llamados criterios ASG (Ambientales, Sociales y de Gobierno Corporativo).

Operativa en instrumentos derivados

La metodología aplicada para calcular la exposición total al riesgo de mercado es el método del compromiso

Una información más detallada sobre la política de inversión del Fondo se puede encontrar en su folleto informativo.

Divisa de denominación EUR

2. Datos económicos

	Periodo actual	Periodo anterior	2023	2022
Índice de rotación de la cartera	0,97	0,00	1,17	0,00
Rentabilidad media de la liquidez (% anualizado)	3,28	2,28	2,78	0,84

Nota: El período se refiere al trimestre o semestre, según sea el caso. En el caso de IIC cuyo valor liquidativo no se determine diariamente, éste dato y el de patrimonio se refieren a los últimos disponibles

2.1.b) Datos generales.

Cuando no exista información disponible las correspondientes celdas aparecerán en blanco

	Periodo actual	Periodo anterior
Nº de Participaciones	604.186,65	576.667,49
Nº de Partícipes	130	138
Beneficios brutos distribuidos por participación (EUR)	0,00	0,00
Inversión mínima (EUR)	50	

Fecha	Patrimonio fin de periodo (miles de EUR)	Valor liquidativo fin del período (EUR)
Periodo del informe	3.703	6,1288
2022	304	5,8418
2021		
2020		

Comisiones aplicadas en el período, sobre patrimonio medio

	% efectivamente cobrado						Base de cálculo	Sistema de imputación
	Periodo			Acumulada				
	s/patrimonio	s/resultados	Total	s/patrimonio	s/resultados	Total		
Comisión de gestión	0,55	0,00	0,55	1,10	0,00	1,10	patrimonio	
Comisión de depositario			0,04			0,07	patrimonio	

2.2 Comportamiento

Cuando no exista información disponible las correspondientes celdas aparecerán en blanco

A) Individual. Divisa EUR

Rentabilidad (% sin anualizar)	Acumulado 2023	Trimestral				Anual			
		Último trim (0)	Trim-1	Trim-2	Trim-3	Año t-1	Año t-2	Año t-3	Año t-5
Rentabilidad IIC	4,91	2,96	-0,82	1,10	1,62				

Rentabilidades extremas (i)	Trimestre actual		Último año		Últimos 3 años	
	%	Fecha	%	Fecha	%	Fecha
Rentabilidad mínima (%)	-0,45	25-10-2023	-0,50	06-07-2023		
Rentabilidad máxima (%)	0,49	02-11-2023	0,51	02-02-2023		

(i) Sólo se informa para las clases con una antigüedad mínima del periodo solicitado y siempre que no se haya modificado su vocación inversora

Se refiere a las rentabilidades máximas y mínimas entre dos valores liquidativos consecutivos.

La periodicidad de cálculo del valor liquidativo es *diaria*

Recuerde que rentabilidades pasadas no presuponen rentabilidades futuras. Sólo se informa si se ha mantenido una política de inversión homogénea en el período.

Medidas de riesgo (%)	Acumulado 2023	Trimestral				Anual			
		Último trim (0)	Trim-1	Trim-2	Trim-3	Año t-1	Año t-2	Año t-3	Año t-5
Volatilidad(ii) de:									
Valor liquidativo	2,69	2,83	2,77	2,24	2,86				
Ibex-35	13,96	12,11	12,15	10,84	19,13				
Letra Tesoro 1 año	0,76	0,45	0,55	0,59	1,19				
75%ER01+20% NDDUWI+5% EGB0	2,58	2,23	2,55	2,14	3,32				
VaR histórico del valor liquidativo(iii)	2,81	2,81	2,28						

(ii) Volatilidad histórica: Indica el riesgo de un valor en un periodo, a mayor volatilidad mayor riesgo. A modo comparativo se ofrece la volatilidad de distintas referencias. Sólo se informa de la volatilidad para los períodos con política de inversión homogénea.

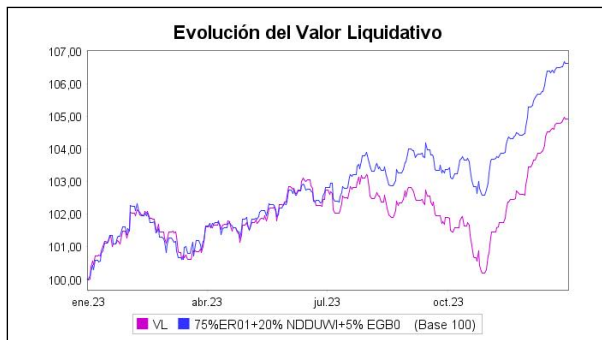
(iii) VaR histórico del valor liquidativo: Indica lo máximo que se puede perder, con un nivel de confianza del 99%, en el plazo de 1 mes, si se repitiese el comportamiento de la IIC de los últimos 5 años. El dato es a finales del periodo de referencia.

Gastos (% s/ patrimonio medio)	Acumulado 2023	Trimestral				Anual			
		Último trim (0)	Trim-1	Trim-2	Trim-3	2022	Año t-2	Año t-3	Año t-5
Ratio total de gastos (iv)	2,06	0,51	0,50	0,43	0,62	0,06			

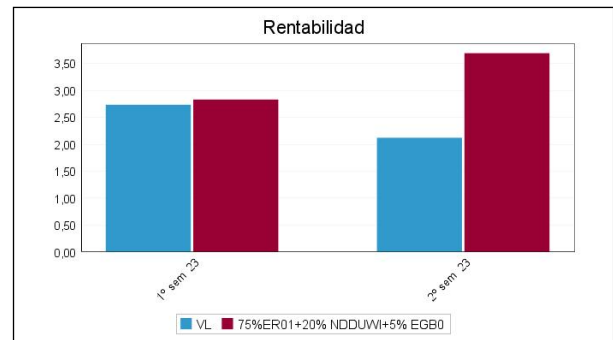
(iv) Incluye los gastos directos soportados en el periodo de referencia: comisión de gestión sobre patrimonio, comisión de depositario, auditoría, servicios bancarios (salvo gastos de financiación), y resto de gastos de gestión corriente, en términos de porcentaje sobre patrimonio medio del periodo. En el caso de fondos/compartimentos que invierten más de un 10% de su patrimonio en otras IIC este ratio incluye, de forma adicional al anterior, los gastos soportados indirectamente, derivados de esas inversiones, que incluyen las comisiones de suscripción y reembolso. Este ratio no incluye la comisión de gestión sobre resultados ni los costes de transacción por la compraventa de valores.

En el caso de inversiones en IIC que no calculan su ratio de gastos, éste se ha estimado para incorporarlo en el ratio de gastos.

Evolución del valor liquidativo últimos 5 años



Rentabilidad semestral de los últimos 5 años



B) Comparativa

Durante el periodo de referencia, la rentabilidad media en el periodo de referencia de los fondos gestionados por la Sociedad Gestora se presenta en el cuadro adjunto. Los fondos se agrupan según su vocación inversora.

Vocación inversora	Patrimonio gestionado* (miles de euros)	Nº de partícipes*	Rentabilidad Semestral media**
Renta Fija Euro	12.672.445	331.833	3,62
Renta Fija Internacional	452.437	16.616	4,34
Renta Fija Mixta Euro	0	0	0,00
Renta Fija Mixta Internacional	3.510.520	86.719	3,31
Renta Variable Mixta Euro	0	0	0,00
Renta Variable Mixta Internacional	1.174.351	45.785	2,33
Renta Variable Euro	42.798	2.855	7,40
Renta Variable Internacional	3.340.116	189.314	2,33
IIC de Gestión Pasiva	0	0	0,00
Garantizado de Rendimiento Fijo	470.880	18.755	2,78
Garantizado de Rendimiento Variable	11.376	469	3,62
De Garantía Parcial	0	0	0,00
Retorno Absoluto	0	0	0,00
Global	1.785.485	43.053	4,25
FMM a Corto Plazo de Valor Liquidativo Variable	0	0	0,00
FMM a Corto Plazo de Valor Liq. Constante de Deuda Pública	0	0	0,00
FMM a Corto Plazo de Valor Liquidativo de Baja Volatilidad	0	0	0,00
FMM Estándar de Valor Liquidativo Variable	0	0	0,00
Renta Fija Euro Corto Plazo	1.474.914	25.093	1,69
IIC que Replica un Índice	0	0	0,00
IIC con Objetivo Concreto de Rentabilidad No Garantizado	0	0	0,00
Total fondos	24.935.323	760.492	3,28

*Medias.

**Rentabilidad media ponderada por patrimonio medio de cada FI en el periodo

2.3 Distribución del patrimonio al cierre del período (Importes en miles de EUR)

Distribución del patrimonio	Fin período actual		Fin período anterior	
	Importe	% sobre patrimonio	Importe	% sobre patrimonio

Distribución del patrimonio	Fin período actual		Fin período anterior	
	Importe	% sobre patrimonio	Importe	% sobre patrimonio
(+) INVERSIONES FINANCIERAS	3.472	93,76	3.254	94,02
* Cartera interior	1.348	36,40	1.215	35,11
* Cartera exterior	2.124	57,36	2.038	58,88
* Intereses de la cartera de inversión	0	0,00	0	0,00
* Inversiones dudosas, morosas o en litigio	0	0,00	0	0,00
(+) LIQUIDEZ (TESORERÍA)	235	6,35	211	6,10
(+/-) RESTO	-4	-0,11	-4	-0,12
TOTAL PATRIMONIO	3.703	100,00 %	3.461	100,00 %

Notas:

El período se refiere al trimestre o semestre, según sea el caso.

Las inversiones financieras se informan a valor e estimado de realización.

2.4 Estado de variación patrimonial

	% sobre patrimonio medio			% variación respecto fin período anterior
	Variación del período actual	Variación del período anterior	Variación acumulada anual	
PATRIMONIO FIN PERIODO ANTERIOR (miles de EUR)	3.461	304	304	
± Suscripciones/ reembolsos (neto)	4,71	166,06	121,26	-94,66
- Beneficios brutos distribuidos	0,00	0,00	0,00	0,00
± Rendimientos netos	2,14	2,33	4,42	73,35
(+) Rendimientos de gestión	2,82	2,94	5,72	81,08
+ Intereses	0,11	0,21	0,29	1,13
+ Dividendos	0,00	0,00	0,00	0,00
± Resultados en renta fija (realizadas o no)	0,00	0,00	0,00	0,00
± Resultados en renta variable (realizadas o no)	0,00	0,00	0,00	0,00
± Resultados en depósitos (realizadas o no)	0,00	0,00	0,00	0,00
± Resultado en derivados (realizadas o no)	0,00	0,00	0,00	0,00
± Resultado en IIC (realizados o no)	2,72	2,73	5,44	87,91
± Otros resultados	-0,01	0,00	-0,01	0,00
± Otros rendimientos	0,00	0,00	0,00	0,00
(-) Gastos repercutidos	-0,71	-0,66	-1,38	102,65
- Comisión de gestión	-0,55	-0,54	-1,10	92,43
- Comisión de depositario	-0,04	-0,03	-0,07	92,43
- Gastos por servicios exteriores	-0,04	0,00	-0,06	9.546,99
- Otros gastos de gestión corriente	-0,05	-0,06	-0,11	61,49
- Otros gastos repercutidos	-0,02	-0,02	-0,04	113,26
(+) Ingresos	0,03	0,05	0,08	11,05
+ Comisiones de descuento a favor de la IIC	0,00	0,00	0,00	0,00
+ Comisiones retrocedidas	0,04	0,05	0,08	38,41
+ Otros ingresos	0,00	0,01	0,00	-200,00
PATRIMONIO FIN PERIODO ACTUAL (miles de EUR)	3.703	3.461	3.703	

Nota: El período se refiere al trimestre o semestre, según sea el caso.

3. Inversiones financieras

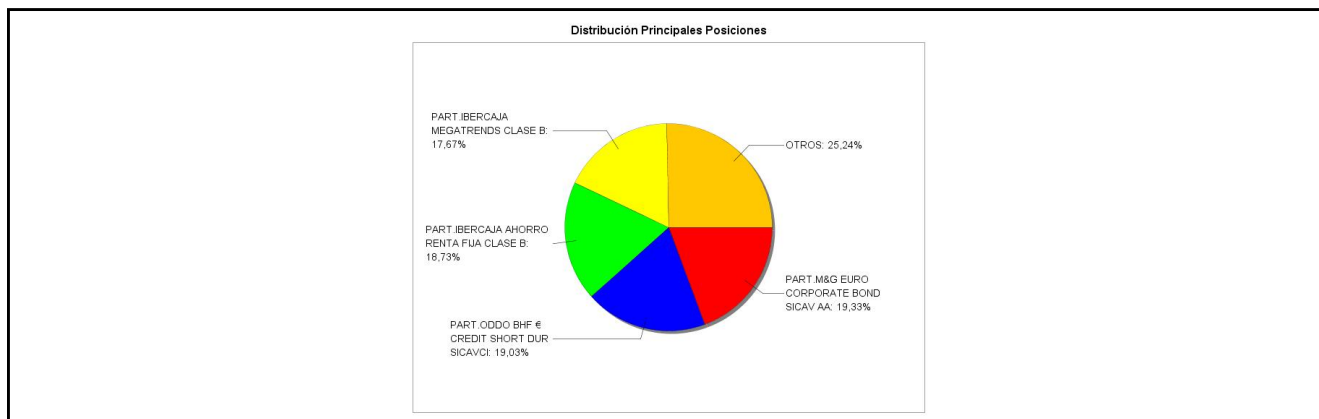
3.1 Inversiones financieras a valor estimado de realización (en miles de EUR) y en porcentaje sobre el patrimonio, al cierre del periodo

Descripción de la inversión y emisor	Periodo actual		Periodo anterior	
	Valor de mercado	%	Valor de mercado	%
TOTAL RENTA FIJA COTIZADA	0	0,00	0	0,00
TOTAL RENTA FIJA NO COTIZADA	0	0,00	0	0,00
TOTAL RF PENDIENTE ADMISION A COTIZACION	0	0,00	0	0,00
TOTAL ADQUISICIÓN TEMPORAL DE ACTIVOS	0	0,00	0	0,00
TOTAL RENTA FIJA	0	0,00	0	0,00
TOTAL RV COTIZADA	0	0,00	0	0,00
TOTAL RV NO COTIZADA	0	0,00	0	0,00
TOTAL RV PENDIENTE ADMISIÓN A COTIZACIÓN	0	0,00	0	0,00
TOTAL RENTA VARIABLE	0	0,00	0	0,00
TOTAL IIC	1.348	36,40	1.215	35,11
TOTAL DEPÓSITOS	0	0,00	0	0,00
TOTAL ENTIDADES DE CAPITAL RIESGO + otros	0	0,00	0	0,00
TOTAL INVERSIONES FINANCIERAS INTERIOR	1.348	36,40	1.215	35,11
TOTAL RENTA FIJA COTIZADA	0	0,00	0	0,00
TOTAL RENTA FIJA NO COTIZADA	0	0,00	0	0,00
TOTAL RF PENDIENTE ADMISION A COTIZACION	0	0,00	0	0,00
TOTAL ADQUISICIÓN TEMPORAL DE ACTIVOS	0	0,00	0	0,00
TOTAL RENTA FIJA	0	0,00	0	0,00
TOTAL RV COTIZADA	0	0,00	0	0,00
TOTAL RV NO COTIZADA	0	0,00	0	0,00
TOTAL RV PENDIENTE ADMISIÓN A COTIZACIÓN	0	0,00	0	0,00
TOTAL RENTA VARIABLE	0	0,00	0	0,00
TOTAL IIC	2.124	57,36	2.038	58,90
TOTAL DEPÓSITOS	0	0,00	0	0,00
TOTAL ENTIDADES DE CAPITAL RIESGO + otros	0	0,00	0	0,00
TOTAL INVERSIONES FINANCIERAS EXTERIOR	2.124	57,36	2.038	58,90
TOTAL INVERSIONES FINANCIERAS	3.472	93,76	3.254	94,01

Notas: El período se refiere al final del trimestre o semestre, según sea el caso.

Los productos estructurados suponen un 0,00% de la cartera de inversiones financieras del fondo o compartimento.

3.2 Distribución de las inversiones financieras, al cierre del período: Porcentaje respecto al patrimonio total



3.3 Operativa en derivados. Resumen de las posiciones abiertas al cierre del periodo (importes en miles de EUR)

No existen posiciones abiertas en instrumentos financieros derivados al cierre del periodo.

4. Hechos relevantes

	SI	NO
a. Suspensión temporal de suscripciones/reembolsos		X
b. Reanudación de suscripciones/reembolsos		X
c. Reembolso de patrimonio significativo		X

	SI	NO
d. Endeudamiento superior al 5% del patrimonio		X
e. Sustitución de la sociedad gestora		X
f. Sustitución de la entidad depositaria		X
g. Cambio de control de la sociedad gestora		X
h. Cambio en elementos esenciales del folleto informativo		X
i. Autorización del proceso de fusión		X
j. Otros hechos relevantes		X

5. Anexo explicativo de hechos relevantes

No aplicable.

6. Operaciones vinculadas y otras informaciones

	SI	NO
a. Partícipes significativos en el patrimonio del fondo (porcentaje superior al 20%)	X	
b. Modificaciones de escasa relevancia en el Reglamento		X
c. Gestora y el depositario son del mismo grupo (según artículo 4 de la LMV)		X
d. Se han realizado operaciones de adquisición y venta de valores en los que el depositario ha actuado como vendedor o comprador, respectivamente		X
e. Se han adquirido valores o instrumentos financieros emitidos o avalados por alguna entidad del grupo de la gestora o depositario, o alguno de éstos ha actuado como colocador, asegurador, director o asesor, o se han prestado valores a entidades vinculadas.		X
f. Se han adquirido valores o instrumentos financieros cuya contrapartida ha sido otra una entidad del grupo de la gestora o depositario, u otra IIC gestionada por la misma gestora u otra gestora del grupo.	X	
g. Se han percibido ingresos por entidades del grupo de la gestora que tienen como origen comisiones o gastos satisfechos por la IIC.		X
h. Otras informaciones u operaciones vinculadas	X	

7. Anexo explicativo sobre operaciones vinculadas y otras informaciones

Participaciones significativas: Al final del periodo, IBERCAJA BANCO SAU poseía una participación directa de 2.887,25 miles de euros que supone el 77,97% sobre el patrimonio del fondo.

* Ibercaja Banco S.A., es propietaria del 99,8% del capital de la Gestora.

* Operaciones vinculadas: Ibercaja Gestión SGIIC realiza una serie de operaciones en las que actúa como intermediario/contrapartida una entidad del grupo, Ibercaja Banco S.A. o la entidad depositaria, CECABANK:

- Suscripciones/Reembolsos IIC del mismo Grupo:

Efectivo compra: 130.000,00 Euros (3,68% sobre patrimonio medio)

- Compraventa de divisas:

Efectivo compra: 42.730,41 Euros (1,21% sobre patrimonio medio)

- Comisión de depositaria:

Importe: 1.246,70 Euros (0,0353% sobre patrimonio medio)

8. Información y advertencias a instancia de la CNMV

No aplicable.

9. Anexo explicativo del informe periódico

1. SITUACION DE LOS MERCADOS Y EVOLUCIÓN DEL FONDO.

a) Visión de la gestora/sociedad sobre la situación de los mercados.

El fuerte apetito al riesgo por parte de los inversores lleva a un espectacular mes de diciembre en todos los mercados financieros, con unas bolsas mundiales con subidas superiores al 4,5%, mientras el índice de bonos globales también ha registrado revalorizaciones del 4%, con descensos en todas las curvas de tipos superiores a 50 pb.

Los titulares que han ayudado a este fuerte sentimiento positivo hacia los mercados de renta fija y variable podríamos resumirlos en los siguientes:

Desaceleración en los datos de inflación: la tendencia deflacionaria en los precios de los bienes de consumo duradero persiste en los últimos datos de inflación conocidos.

En consecuencia, se han agudizado las expectativas de bajadas de tipos por parte de los principales Bancos Centrales, lo que ha dado mayor optimismo a los mercados.

Durante el segundo semestre del año el MSCI World ha rebotado un 6,82%, con servicios de comunicaciones, financieras y tecnologías de la información revalorizándose más de un 10%; mientras que consumo básico y eléctricas cierran en rojo y otro sector defensivo, salud experimento una revalorización más modesta. Ciclo ha experimentado por tanto un mejor comportamiento que defensividad en 2023.

Los tipos de interés han realizado un fuerte descenso en la segunda mitad de año, especialmente en los tramos más cortos, a medida que los datos de inflación han ido mostrando una trayectoria de moderación y el mercado ha ido incrementando las probabilidades de bajada de tipos tan pronto como en marzo de 2024.

Ibercaja Perfilado 30 ASG ha conseguido cerrar un semestre bastante favorable inmersa en las dinámicas anteriores.

b) Decisiones generales de inversión adoptadas.

Durante el periodo, hemos subido el peso en IIC Grupo Ibercaja, y Org. Int. España mie, y lo hemos bajado en, IIC extranjeras y por países, hemos aumentado la exposición a Global, EE.UU. y C.E.E. y la hemos reducido a EuroZona, Europa y España.

c) Índice de referencia.

El índice de referencia registró una rentabilidad durante el periodo del 3,30% frente al 2,12% del fondo. El fondo no ha conseguido batir a su índice de referencia por la infra ponderación en renta variable.

d) Evolución del Patrimonio, partícipes, rentabilidad y gastos de la IIC.

El patrimonio del fondo a fecha 31 diciembre 2023 ascendía a 3.703 miles de euros, registrando una variación en el período de 242 miles de euros, con un número total de 130 partícipes. El fondo ha obtenido una rentabilidad simple semestral del 2,12% una vez ya deducidos sus gastos del 1,01% (0,69% directos y 0,32% indirectos) sobre patrimonio.

e) Rendimiento del fondo en comparación con el resto de fondos de la gestora.

Comparando la rentabilidad del fondo en relación al resto de fondos gestionados por la entidad, podemos afirmar que ha sido inferior, siendo la del total de fondos de un 3,28%. La positiva evolución de los mercados de renta variable en concreto tecnología junto a la positiva evolución de los fondos a más largo plazo no ha permitido que este fondo batiera a su índice de referencia.

2. INFORMACION SOBRE LAS INVERSIONES.

a) Inversiones concretas realizadas durante el periodo.

Las compañías cotizadas en España, EE.UU. y C.E.E. han sido las que más han restado al resultado final. Las posiciones mantenidas en Global, EuroZona y Europa destacan positivamente. Por posiciones individuales, PART.M&G EURO CORPORATE BOND Sicav AA, PART.ODDO BHF € CREDIT SHORT DUR SicavCI, Part.Ibercaja Ahorro Renta Fija Clase B, PART.ROBECO SUST GBL STARS EQ Sicav FEUR y PART.GENERALI EUR SHORT TERM BOND Sicav han sido las inversiones más destacadas. Por el lado negativo, las posiciones en Part.Ibercaja Megatrends clase B, PART.BNP PARIBAS EURO MONEY CLS C Sicav, PART.BNP PARIBAS SUST ENHAN BOND 12M, PART.GENERALI INVE EUR SHORT TERMSicavDX y PART.JPMORGAN INVT GLOBAL DIV SicavIAEUR son las que peor se han comportado. A lo largo del período, el resultado generado por todas las operaciones ha sido de 99.656,02 euros. Concretamente, hemos abierto posición en PART.GENERALI EUR SHORT TERM BOND Sicav, PART.ODDO BHF € CREDIT SHORT DUR SicavCI y PART.M&G EURO CORPORATE BOND Sicav; hemos cerrado posición en PART.BNP PARIBAS SUST ENHAN BOND 12M, PART.BLUEBAY INVE GRADE BOND Sicav FD IE, PART.BNP PARIBAS EURO MONEY CLS C Sicav, PART.ODDO BHF EUR CRE SHORT DUR Sicav CR y PART.GENERALI INVE EUR SHORT TERMSicav.

b) Operativa de préstamo de valores.

N/A

c) Operativa en derivados y adquisición temporal de activos.

El fondo no ha utilizado instrumentos derivados de mercados organizados para llevar a cabo sus estrategias de inversión. El fondo aplica la metodología del "compromiso" para el cálculo de la exposición total al riesgo de mercado asociado a derivados. Este fondo puede realizar operaciones a plazo (según lo establecido en la Circular 3/2008), pero que se corresponden con la operativa habitual de contado del mercado en el que se realicen, o adquisiciones temporales sobre Deuda del Estado con un plazo inferior a 3 meses que podrían generar un riesgo de contrapartida. Asimismo, el grado de apalancamiento medio del fondo ha sido de un 57,95%

d) Otra información sobre inversiones.

El fondo se encuentra invertido un 36,40% en IICs gestionadas por Ibercaja Gestión, un 57,37% en IICs gestionadas por otras gestoras y un 6,35% en liquidez.

El fondo invierte más de un 10% del patrimonio en IICs cuyas gestoras más representativas son: Grupo Ibercaja Gestión, Grupo M&G PLC y Grupo Oddo BHF SCA.

3. EVOLUCION DEL OBJETIVO CONCRETO DE RENTABILIDAD.

N/A

4. RIESGO ASUMIDO POR EL FONDO.

El nivel de riesgo asumido por el fondo, medido por el VaR histórico, (lo máximo que se puede perder, con un nivel de confianza del 99%, en el plazo de 1 mes, si se repitiese el comportamiento de los últimos 5 años) ha sido de un 2,81%.

5. EJERCICIO DERECHOS POLITICOS.

La práctica del voto de Ibercaja Gestión, cuyo foco es generar resultados que beneficien a los partícipes, así como a la sostenibilidad del medioambiente, economía y sociedad en su conjunto, se rige por los principios del Grupo Ibercaja y es conforme a lo establecido en la regulación vigente.

En los supuestos que establece la Ley de IIC, en los que la SGIIC está obligada a ejercer los derechos de asistencia y voto en las Juntas Generales, o en los casos de existencia de una prima de asistencia a junta, el ejercicio de estos derechos se lleva a cabo, con carácter general, mediante el voto a distancia, delegando el mismo en el Consejo de Administración de la compañía.

Adicionalmente, Ibercaja Gestión se apoya en un asesor de voto independiente/proxy advisor con alcance global que proporciona asistencia y recomendación acerca del voto en las Juntas Generales de las compañías cotizadas. Sin perjuicio del asesoramiento del proxy advisor será Ibercaja Gestión la que determine en última instancia la decisión final del voto.

En caso de conflicto de interés, Ibercaja Gestión, como regla general, se abstendrá en la votación en las Juntas de las compañías afectadas. En caso de que éste sea sólo potencial el ejercicio se ajustará a la norma general expuesta, sin perjuicio de lo que en última instancia determine la Dirección.

6. INFORMACION Y ADVERTENCIAS CNMV.

N/A

7. ENTIDADES BENEFICIARIAS DEL FONDO SOLIDARIO E IMPORTE CEDIDO A LAS MISMAS.

N/A

8. COSTES DERIVADOS DEL SERVICIO DE ANALISIS.

El fondo durante 2023 ha soportado gastos derivados del servicio de análisis de inversiones prestado por nuestros proveedores de análisis financiero (incluidos en el ratio total de gastos). En el servicio de análisis obtenido, se recomiendan estrategias de inversión, proporcionándose opiniones fundadas sobre el valor de diferentes activos, además de contener análisis y reflexiones originales, formulando conclusiones basadas en datos y expectativas de mercado, capaces de añadir valor a las decisiones del fondo. La evaluación periódica de la calidad del servicio recibido garantiza que tanto el análisis recibido, como el coste soportado por el fondo se adecuan a su política de inversión y tipo de operatoria en mercado. Los principales proveedores de análisis han sido: JP Morgan, Exane, Morgan Stanley, UBS, Santander Investment, Citigroup, Bernstein, Bank of America, y Goldman Sachs Group. Este gasto ha sido de 55,81 euros (que representa el 0,002% del patrimonio medio). El presupuesto de 2024 es de 84,52 euros.

9. COMPARTIMENTOS DE PROPOSITO ESPECIAL (SIDE POCKETS).

N/A

10. PERSPECTIVAS DE MERCADO Y ACTUACION PREVISIBLE DEL FONDO.

Cada vez más, los mercados se dejan llevar por el entusiasmo. La renta variable y la renta fija han experimentado un fuerte repunte ante la previsión de que en 2024 se producirá una drástica relajación monetaria. Nosotros también creemos que bajarán los tipos, pero no de forma tan acusada como prevén los mercados.

3 titulares para el nuevo año:

1.2024: Año en el que la economía global continuará desacelerándose. Nos encontraremos una economía mundial creciendo a tasas por debajo del 3%, con una zona euro muy debilitada, y una economía norteamericana para la que el mercado espera un aterrizaje suave, pero donde los inversores analizaremos con lupa cualquier dato.

2.El año en el que la inflación comenzará a normalizarse. Inflaciones en torno a 2,5%-3%, serán la nueva normalidad en un entorno en el que deberían moderarse la inflación asociada a sector servicios, aunque todavía con picos de volatilidad importantes.

3.El año en el que los Bancos Centrales van a ayudar a las economías. Las autoridades monetarias han cambiado su discurso de manera importante desde septiembre, y los mercados se han lanzado a anticipar importantes recortes en los tipos de referencia. Las bajadas de tipos llegarán, pero cuidado con ser demasiado optimista en las previsiones.

Sin olvidar, 2 riesgos que pueden enturbiar nuestro escenario:

Ese escenario demasiado "idílico" de aterrizaje perfecto de las economías, lo que aumenta el riesgo de decepción de los mercados.

La posible retroalimentación de las tensiones geopolíticas a nivel global, con impactos más acusados en los mercados de energía.

¿CÓMO INVERTIMOS EN 2024?

RENTA FIJA:

2024 va a seguir siendo un año muy positivo para la renta fija, en un contexto de relajación monetaria.

No obstante, después del fuerte rally vivido en el último mes del año, podríamos vivir un período de mayor volatilidad. Así, nuestra estrategia durante el año será la de aprovechar para comprar en las correcciones e ir alargando duraciones.

Además, en cuanto a renta fija privada: seguimos prefiriendo el segmento de mayor calidad crediticia, ante un entorno de ralentización económica, ya que debe primar la calidad de los balances.

RENTA VARIABLE:

2024, comienza con una foto algo más exigente, aunque con 2 aspectos divergentes:

Períodos de relajación monetaria, suelen ser positivos para la renta variable, siempre y cuando el ciclo económico no se desacelere en exceso.

Sin embargo, en cuanto a valoración:

La renta variable tiene en contra la valoración relativa, poco atractiva, frente a la renta fija, especialmente en EE.UU., donde la prima de riesgo se sitúa en mínimos.

Asimismo, unas previsiones demasiado optimistas sobre los beneficios, unido a unos indicadores tácticos de mercado algo exigentes.

En este sentido, comenzaremos el año con una visión cauta, con preferencia por sectores defensivos como consumo básico, utilities, sanidad y también apostando por aquellos sectores se benefician de bajadas de tipos como infraestructuras, bajando nuestra exposición a tecnología a neutral,

En este escenario que planteamos creemos que Perfilado 30 ASG va a ser capaz de tener un muy buen año 2024.

10. Detalle de inversiones financieras

Descripción de la inversión y emisor	Divisa	Periodo actual		Periodo anterior	
		Valor de mercado	%	Valor de mercado	%
Total Deuda Pública Cotizada mas de 1 año		0	0,00	0	0,00
Total Deuda Pública Cotizada menos de 1 año		0	0,00	0	0,00
Total Renta Fija Privada Cotizada mas de 1 año		0	0,00	0	0,00
Total Renta Fija Privada Cotizada menos de 1 año		0	0,00	0	0,00
TOTAL RENTA FIJA COTIZADA		0	0,00	0	0,00
TOTAL RENTA FIJA NO COTIZADA		0	0,00	0	0,00
TOTAL RF PENDIENTE ADMISION A COTIZACION		0	0,00	0	0,00
TOTAL ADQUISICIÓN TEMPORAL DE ACTIVOS		0	0,00	0	0,00
TOTAL RENTA FIJA		0	0,00	0	0,00
TOTAL RV COTIZADA		0	0,00	0	0,00
TOTAL RV NO COTIZADA		0	0,00	0	0,00
TOTAL RV PENDIENTE ADMISIÓN A COTIZACIÓN		0	0,00	0	0,00
TOTAL RENTA VARIABLE		0	0,00	0	0,00
ES0146758018 - PARTICIPACIONES MEGATRENDS	EUR	654	17,67	617	17,84
ES0146791019 - PARTICIPACIONES AHORRO RENTA FIJA	EUR	693	18,73	598	17,27
TOTAL IIC		1.348	36,40	1.215	35,11
TOTAL DEPÓSITOS		0	0,00	0	0,00

Descripción de la inversión y emisor	Divisa	Periodo actual		Periodo anterior	
		Valor de mercado	%	Valor de mercado	%
TOTAL ENTIDADES DE CAPITAL RIESGO + otros		0	0,00	0	0,00
TOTAL INVERSIONES FINANCIERAS INTERIOR		1.348	36,40	1.215	35,11
Total Deuda Pública Cotizada mas de 1 año		0	0,00	0	0,00
Total Deuda Pública Cotizada menos de 1 año		0	0,00	0	0,00
Total Renta Fija Privada Cotizada mas de 1 año		0	0,00	0	0,00
Total Renta Fija Privada Cotizada menos de 1 año		0	0,00	0	0,00
TOTAL RENTA FIJA COTIZADA		0	0,00	0	0,00
TOTAL RENTA FIJA NO COTIZADA		0	0,00	0	0,00
TOTAL RF PENDIENTE ADMISION A COTIZACION		0	0,00	0	0,00
TOTAL ADQUISICIÓN TEMPORAL DE ACTIVOS		0	0,00	0	0,00
TOTAL RENTA FIJA		0	0,00	0	0,00
TOTAL RV COTIZADA		0	0,00	0	0,00
TOTAL RV NO COTIZADA		0	0,00	0	0,00
TOTAL RV PENDIENTE ADMISIÓN A COTIZACIÓN		0	0,00	0	0,00
TOTAL RENTA VARIABLE		0	0,00	0	0,00
LU1670629549 - PARTICIPACIONES M&G EURO CORP	EUR	716	19,33	0	0,00
LU0628638032 - PARTICIPACIONES ODDO BHF EUR CR SH	EUR	705	19,03	0	0,00
LU0145485214 - PARTICIPACIONES GENERALI EURO SHORT	EUR	0	0,00	512	14,79
LU0145484910 - PARTICIPACIONES GENERALI EURO SHORT	EUR	522	14,10	0	0,00
LU1486845537 - PARTICIPACIONES ODDO BHF EUR CR SH	EUR	0	0,00	628	18,14
LU0940004913 - PARTICIPACIONES ROBECO SUST GBL STAR	EUR	149	4,02	138	4,00
LU0083138064 - PARTICIPACIONES BNP PARIBAS EUR M	EUR	0	0,00	71	2,05
LU0329203813 - PARTICIPACIONES JPMORGAN GLOBAL DIV	EUR	33	0,88	31	0,90
LU0225310266 - PARTICIPACIONES BLUEBAY INV GRA BOND	EUR	0	0,00	598	17,27
LU1819949246 - PARTICIPACIONES BNP SUS ENH BOND 12M	EUR	0	0,00	60	1,75
TOTAL IIC		2.124	57,36	2.038	58,90
TOTAL DEPÓSITOS		0	0,00	0	0,00
TOTAL ENTIDADES DE CAPITAL RIESGO + otros		0	0,00	0	0,00
TOTAL INVERSIONES FINANCIERAS EXTERIOR		2.124	57,36	2.038	58,90
TOTAL INVERSIONES FINANCIERAS		3.472	93,76	3.254	94,01

Notas: El período se refiere al final del trimestre o semestre, según sea el caso.

Los productos estructurados suponen un 0,00% de la cartera de inversiones financieras del fondo o compartimento.

11. Información sobre la política de remuneración

La política retributiva general de Ibercaja Gestión afecta tanto a los empleados de la Sociedad Gestora, como a los miembros del Consejo de Administración.

Respecto del personal de la Sociedad Gestora, la retribución está formada por un componente fijo y un componente variable. La parte fija depende de la clasificación profesional y de otras referencias de mercado en relación con la cualificación y perfil de las tareas a realizar. Conforme al art. 46(bis) de la Ley de IIC, para las categorías de empleados cuya actividad profesional incide de manera significativa en el perfil de riesgo de las IIC gestionadas y/o de la Sociedad, Ibercaja Gestión tiene establecida una política remunerativa asociada a la gestión del riesgo que regula el sistema retributivo de los altos cargos y a los responsables directos en la asunción de riesgos en las IIC (conjuntamente, el colectivo identificado).

Para los altos cargos no relacionados directamente con la gestión de las inversiones, la parte variable de la remuneración está vinculada al cumplimiento de objetivos específicos de Ibercaja Gestión y globales del Grupo Ibercaja, así como de objetivos de valoración cualitativa propios de cada área asociados a proyectos estratégicos, mejoras de procesos, etc.

En cuanto al equipo de gestores de las inversiones de las IIC, el sistema contempla objetivos específicos relacionados con la calidad de la gestión, como la superación de parámetros de referencia de cada IIC, el posicionamiento en rankings de rentabilidad de las IIC, siempre fomentando el trabajo en equipo para el conjunto de las IIC gestionadas mediante la colectivización de los resultados obtenidos. Estos son ajustados por indicadores de cumplimiento normativo y por aspectos cualitativos (participación en eventos de formación, colaboración con el resto de áreas de la Sociedad y del Grupo, diseño de productos, elaboración de informes, artículos, entrevistas, colaboración con medios, etc.), y de evaluación del desempeño, así como por el grado de cumplimiento de objetivos específicos de Ibercaja Gestión y globales de Grupo Ibercaja. Para el resto de los empleados no comprendidos en las anteriores categorías, el empleado puede percibir un bonus vinculado a la evaluación del desempeño y de la calidad de los trabajos objetivo, comunicados previamente.

Por lo que respecta a los miembros del Consejo de Administración de la Sociedad Gestora, les resultan de aplicación las disposiciones relativas al personal con incidencia significativa en el perfil de riesgo de la Sociedad. Cualquier remuneración que perciban los Consejeros por el ejercicio o terminación, en su caso, de su cargo y por el desempeño de

funciones ejecutivas es acorde con la Política de Remuneraciones de Consejeros, que se ajusta, en todo caso, al sistema de remuneración estatutariamente previsto. Así se tienen en cuenta los especiales deberes y responsabilidades propios del cargo y las prácticas sectoriales y de mercado hasta donde se pudiere. La fijación de la remuneración recompensará el nivel de responsabilidad y la trayectoria profesional de los miembros del Consejo de Administración de Ibercaja Gestión, velando por la equidad interna y por la competitividad externa.

Asimismo, la presente Política es coherente con la Política de sostenibilidad y con los principios y valores de la Entidad en la gestión de riesgos medioambientales, sociales y de gobierno corporativo, en tanto en cuanto establece un sistema de remuneración basado en la igualdad de oportunidades y la no discriminación, contribuye al buen gobierno corporativo de la Entidad y mitiga una excesiva asunción de riesgos, en particular mediante la práctica de diferimiento en la percepción de parte del componente variable de la retribución, la posibilidad de aplicar cláusulas malus y ajustes ex post, entre otras medidas.

Finalmente, la política remunerativa es coherente con una estrategia de inversión a largo plazo, objetivo que se integra en la Gestora a través de su Política de Implicación, en lo que respecta a la gestión activa del voto en las Juntas de Accionistas y ejercicios de diálogo activo con los emisores en los que se invierte.

El importe salarial total abonado por la Sociedad Gestora a la plantilla en 2023 ha sido de 2.109 miles de € (del que corresponde a retribución variable 286 miles de €). El número de empleados beneficiarios ha sido de 49, de los que 36 han percibido algún tipo de remuneración variable o bonus. De la remuneración satisfecha, ha correspondido a altos cargos (5) un total de 360 miles de € de salario fijo y de 70 miles de € de salario variable. A empleados cuya actividad profesional tiene una incidencia material en el perfil de riesgo de la IIC (11), ha correspondido 410 miles de € de remuneración fija y 85 miles de € de remuneración variable. Ninguna de las remuneraciones al personal se ha basado en las comisiones de gestión de la IIC percibidas por la Sociedad Gestora.

La información de la política remunerativa puede consultarse en la página www.ibercajagestion.com. La Unidad de Control de la Sociedad, en el ejercicio de sus funciones de Cumplimiento Normativo, realiza anualmente una evaluación de la aplicación de la política remunerativa con el objetivo de verificar que la Sociedad cumple las directrices y procedimientos de remuneración contenidos en la misma.

12. Información sobre las operaciones de financiación de valores, reutilización de las garantías y swaps de rendimiento total (Reglamento UE 2015/2365)

Durante el período no se han realizado operaciones de adquisición temporal de activos (operaciones de simultáneas).