The logo for ACERINOX features the company name in a bold, white, sans-serif font, centered within a white circular outline. The background of the entire slide is a solid dark blue.

ACERINOX

PRESENTACION DE RESULTADOS 1^{er} TRIMESTRE 2000

Barcelona, 28 de Abril de 2000

PRODUCCION MUNDIAL DE ACERO INOXIDABLE AÑOS 1950 - 1999 (Países de economía occidental)



CRECIMIENTO ANUAL

1998: - 1,9%

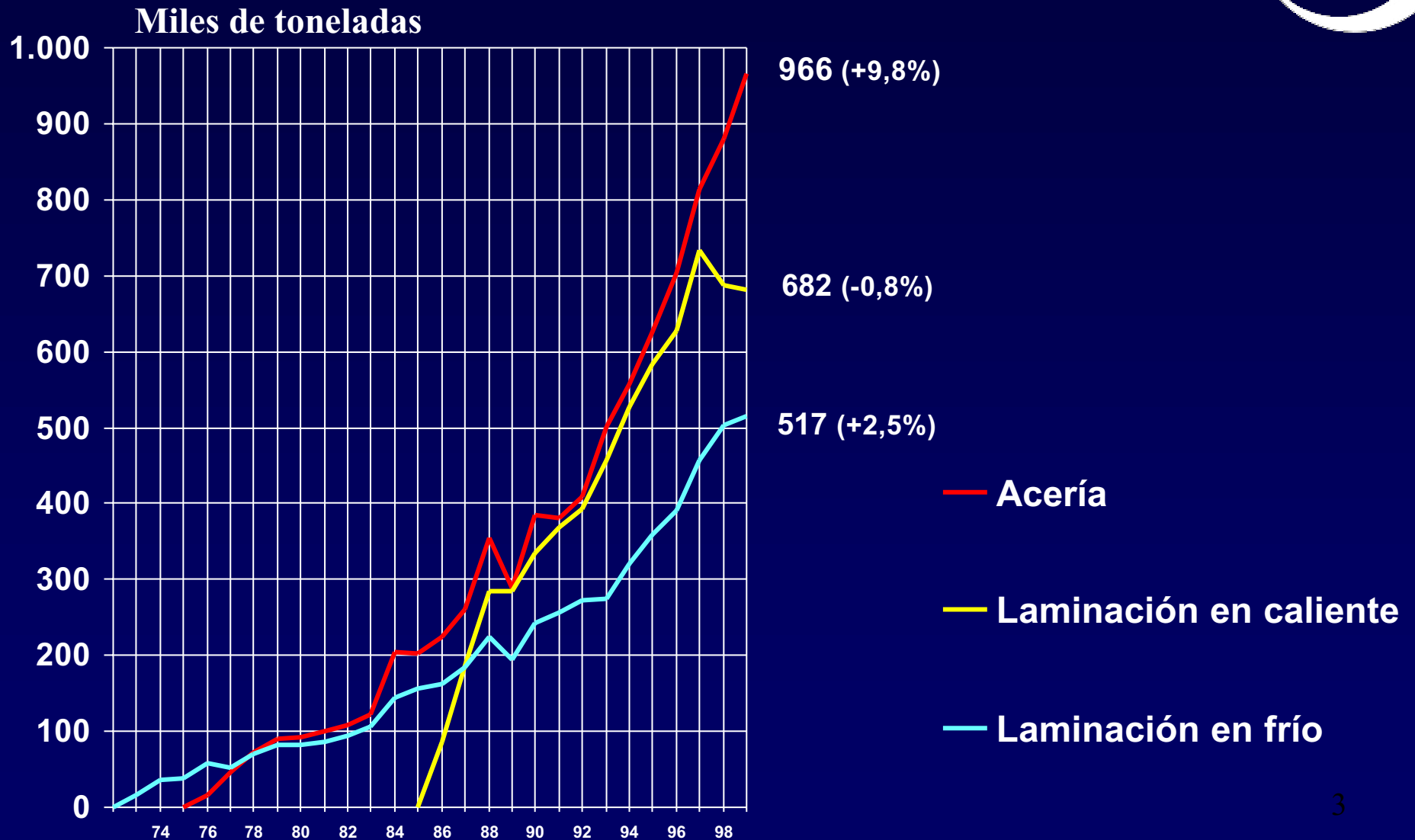
1999: +6,4%

CRECIMIENTO MEDIO ANUAL

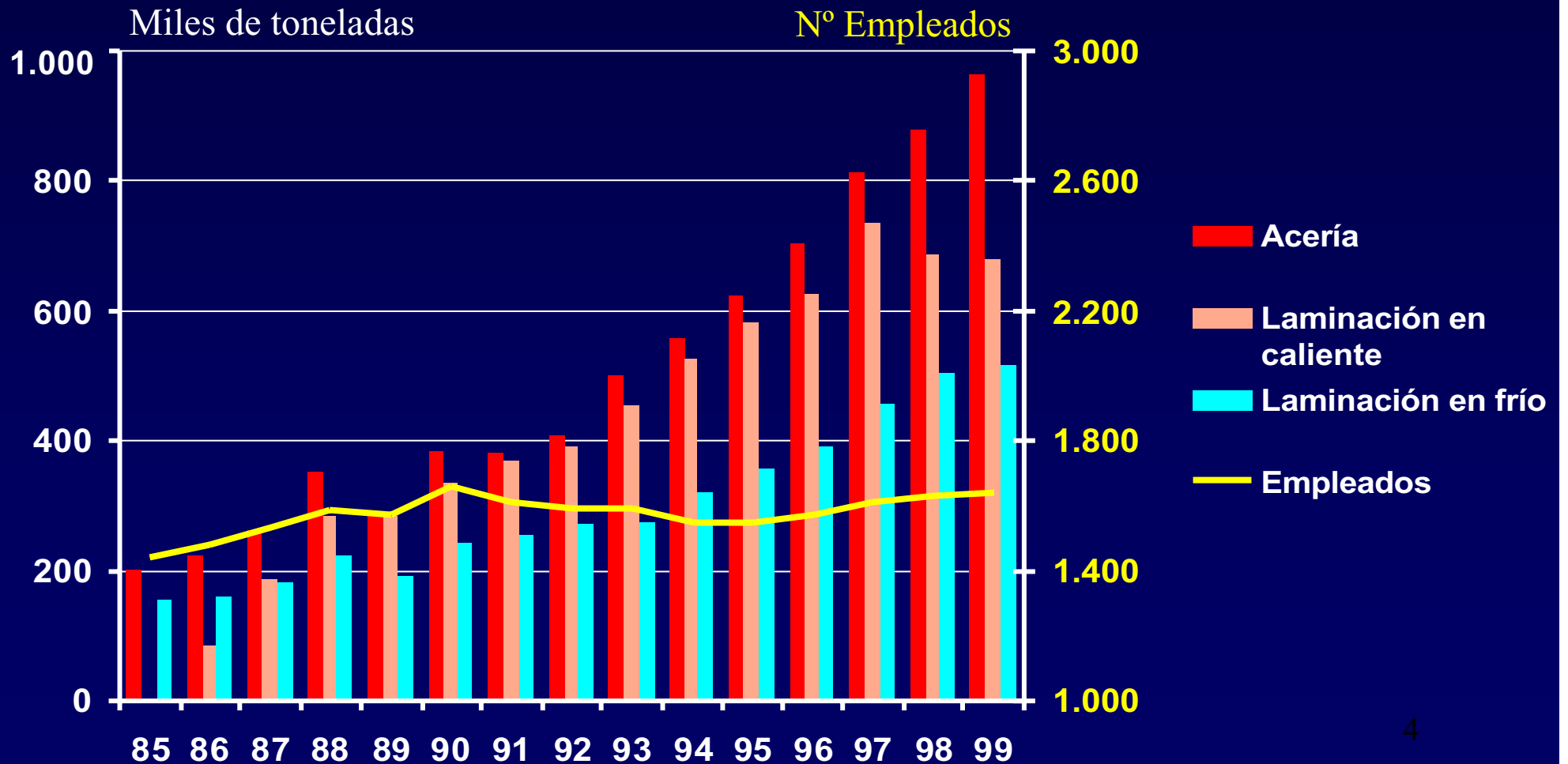
1950-1999: + 6,0%

Fuente: INCO, Metal Bulletin

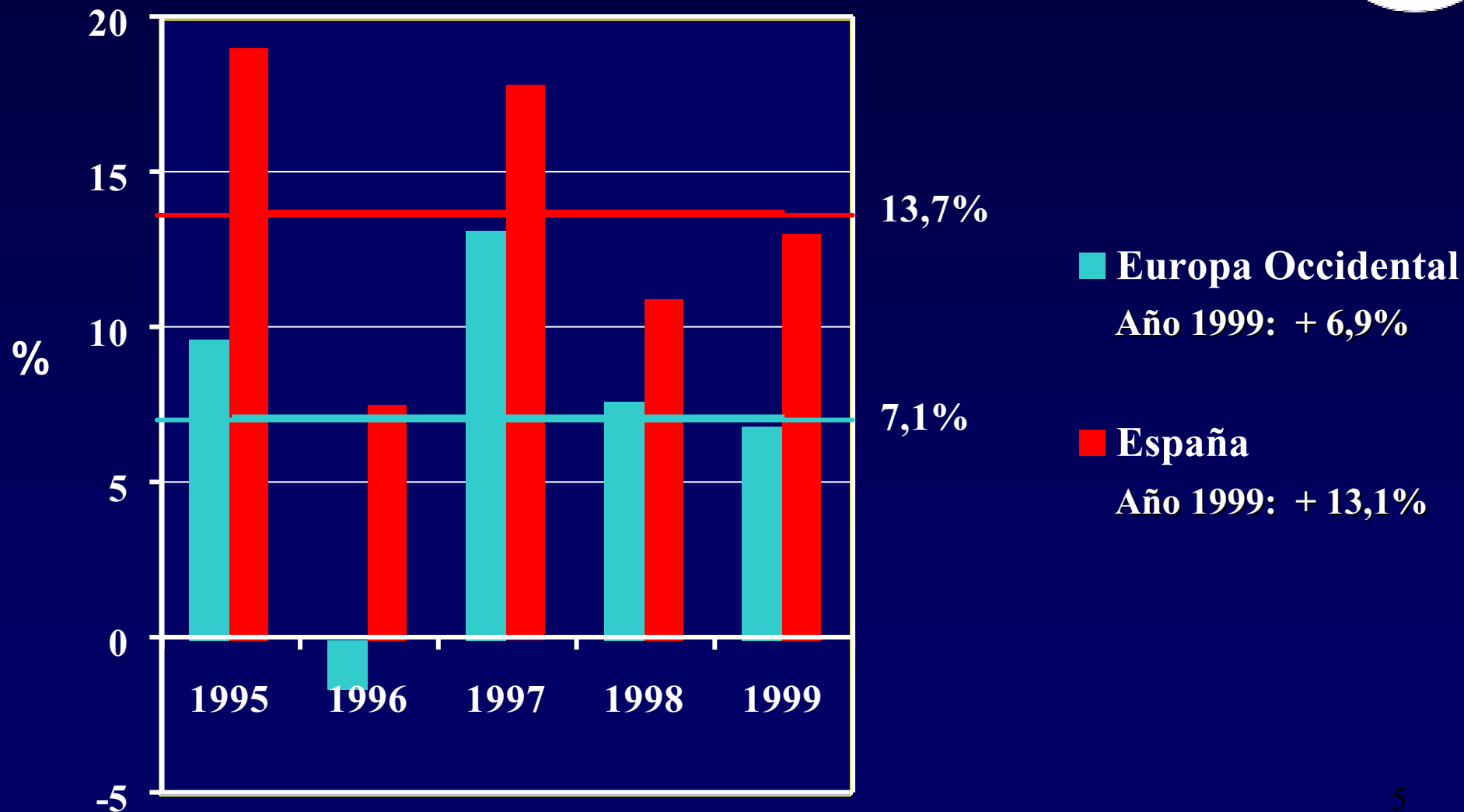
PRODUCCIONES ANUALES DE ACERINOX, S.A.



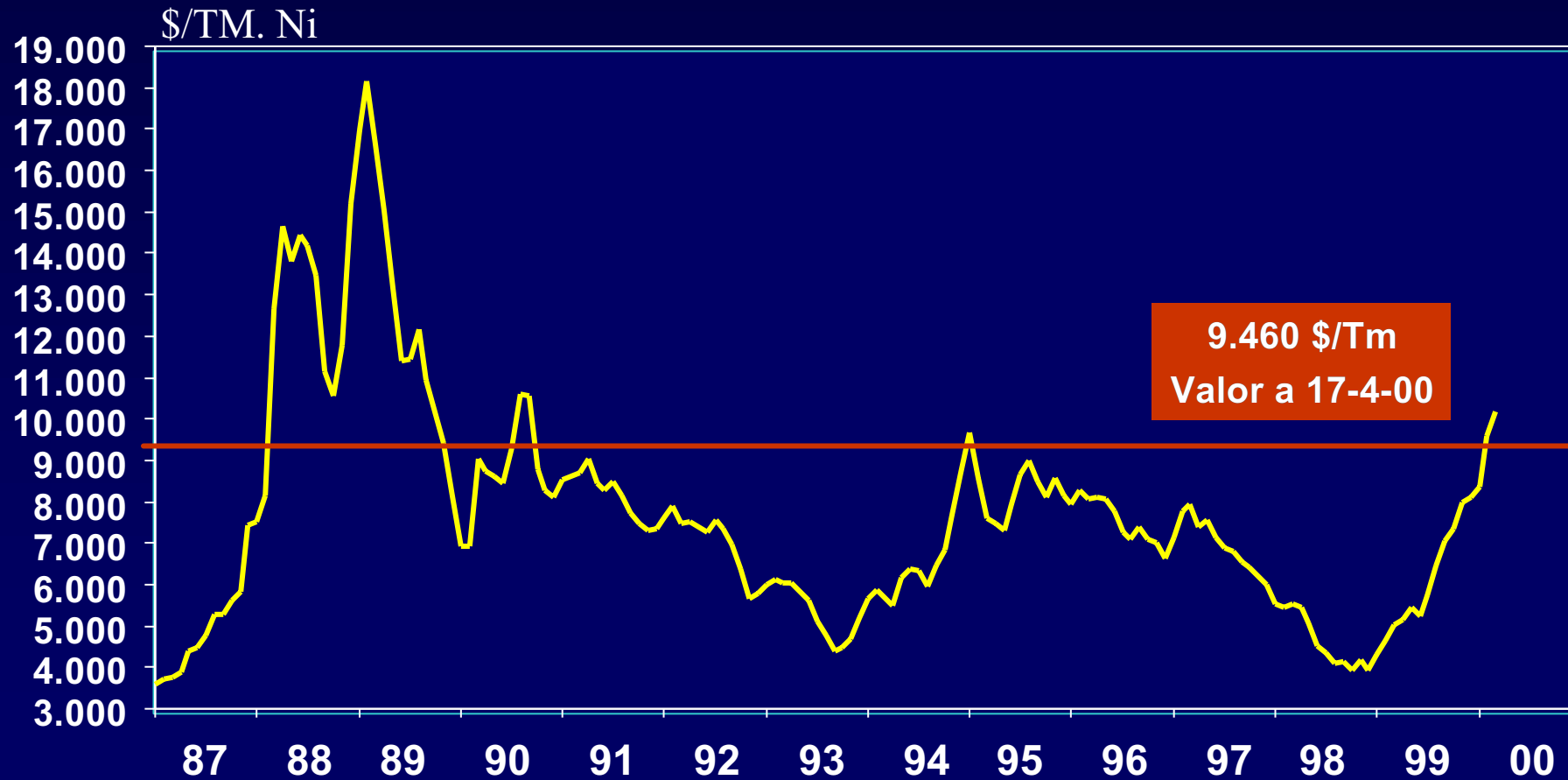
RELACION ENTRE PRODUCCION Y PLANTILLA EN LA FACTORIA DEL CAMPO DE GIBRALTAR




CONSUMO APARENTE DE PRODUCTOS PLANOS DE ACERO INOXIDABLE LAMINADOS EN FRIO



PRECIO OFICIAL DEL NIQUEL EN EL L.M.E. (Valores Medios Mensuales) *Enero 87 - Marzo 00*

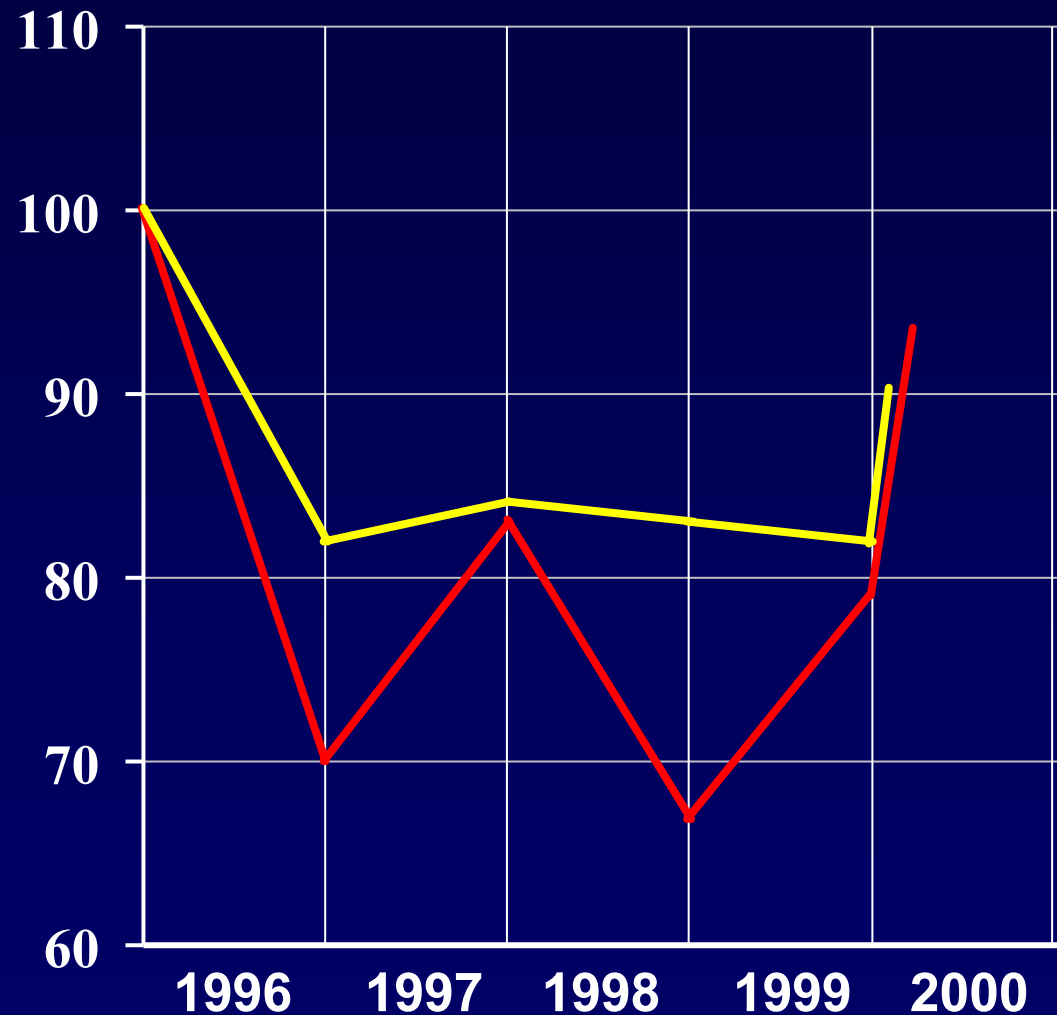


PRECIOS DE CHAPA DE ACERO INOXIDABLE AISI. 304 2,0 mm *(Enero 95 - Marzo 00)*



FUENTE: Metall Bulletin Research,
"Stainless Steel Monthly" 7

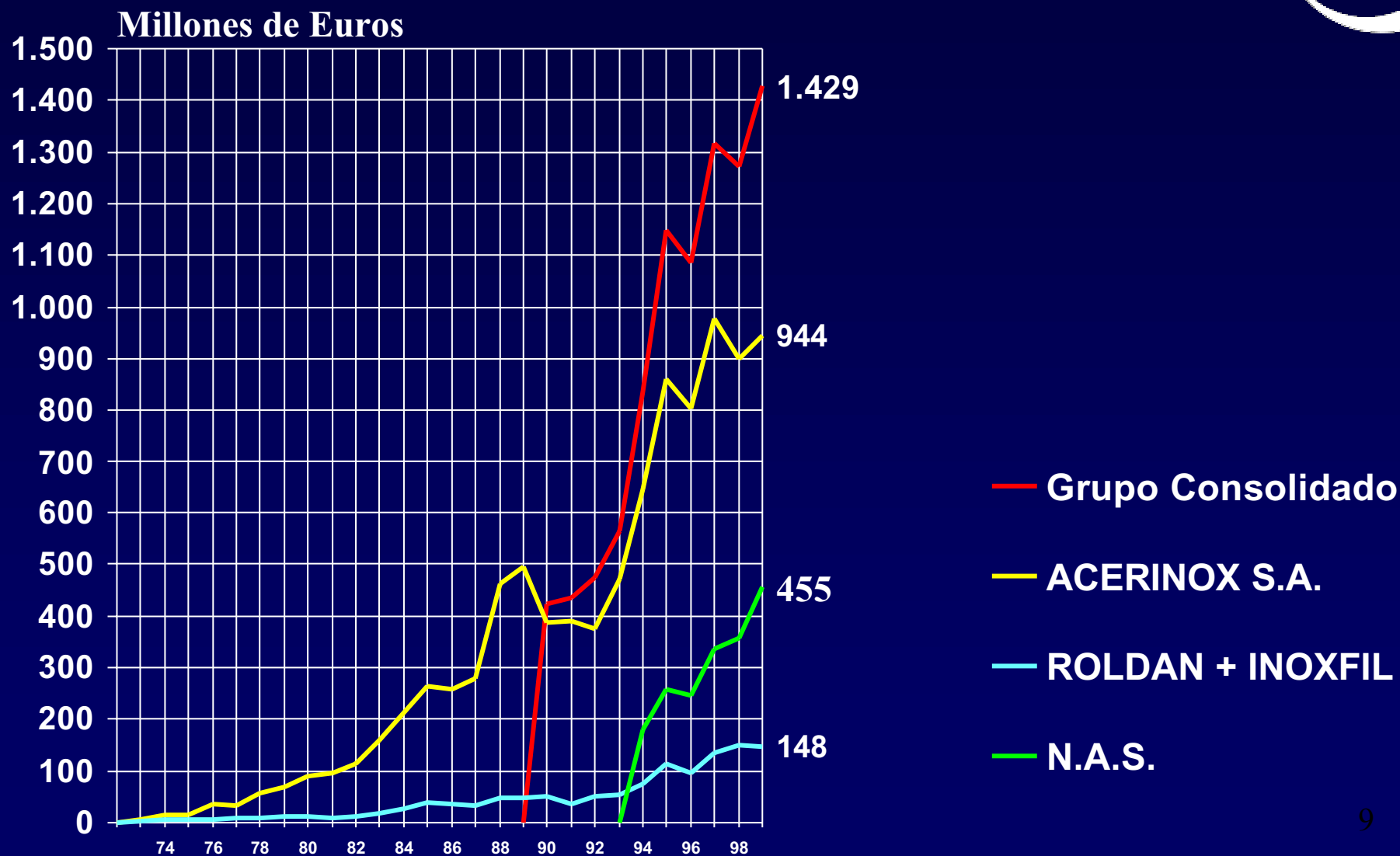
EVOLUCION DE LOS PRECIOS DE LAMINADOS EN FRIO EN EUROPA



— AUSTENITICO
— FERRITICO

Base 100: diciembre 1995

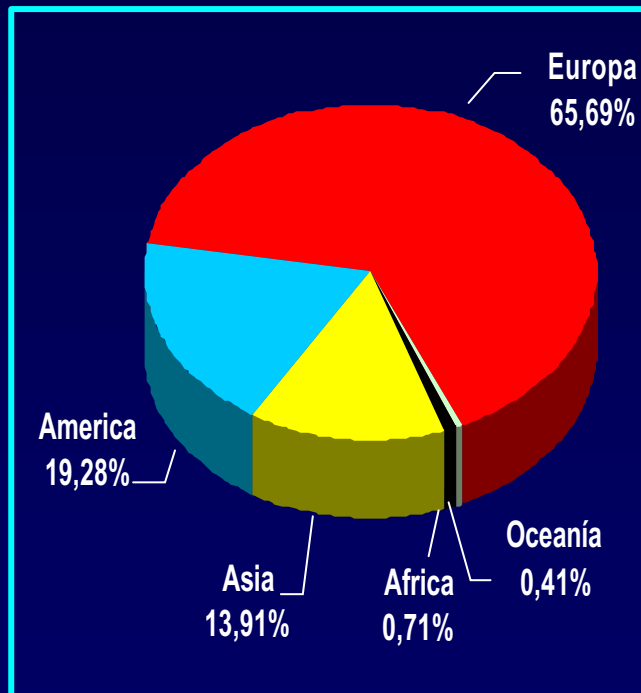
EVOLUCION DE LA FACTURACION DEL GRUPO ACERINOX



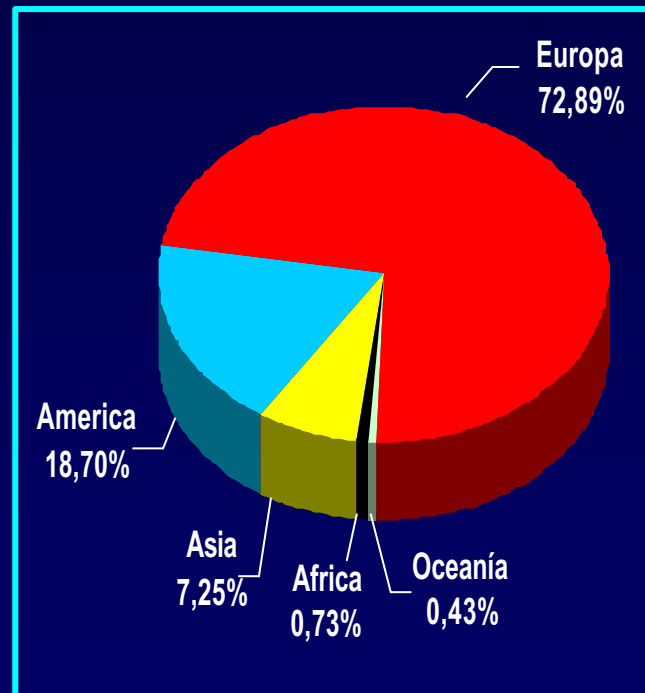
DISTRIBUCION GEOGRAFICA DE LAS VENTAS DE ACERINOX, S.A.



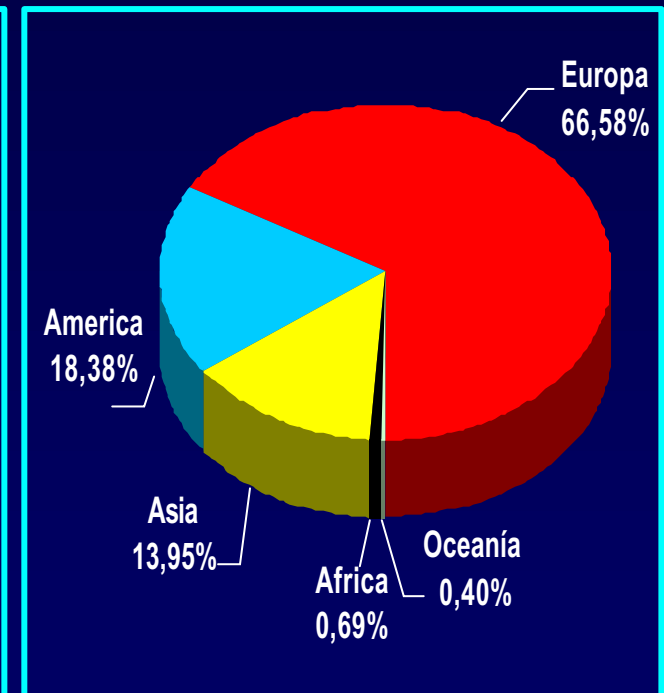
Año 1999



Año 1998



Año 1997



FACTORIA DEL CAMPO DE GIBRALTAR. 9ª FASE DE INVERSIONES (122,38 millones euros)



HORNO ELECTRICO N°3

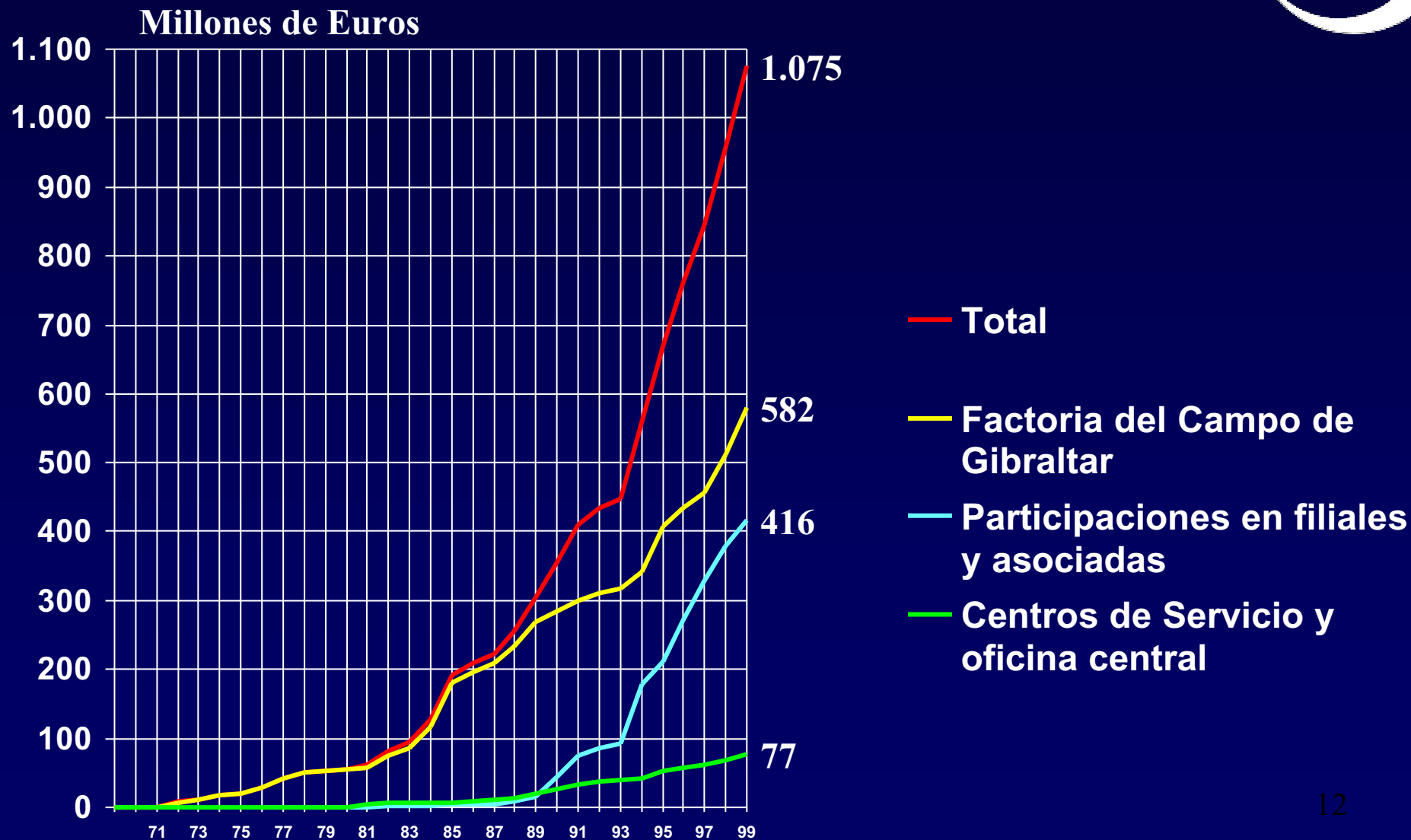


**LAMINADOR EN FRIO
SENDZIMIR. ZM N°6**



**LINEA DE ACABADO
BRILLANTE. BA N°3**

INVERSIONES DE ACERINOX, S.A.







N.A.S. Inc (tons.)	Capacidad Año 2000	Producción Año 1999
Lam. en caliente	1.000.000	431.000
Lam. en frío	300.000	283.000

ROLDAN

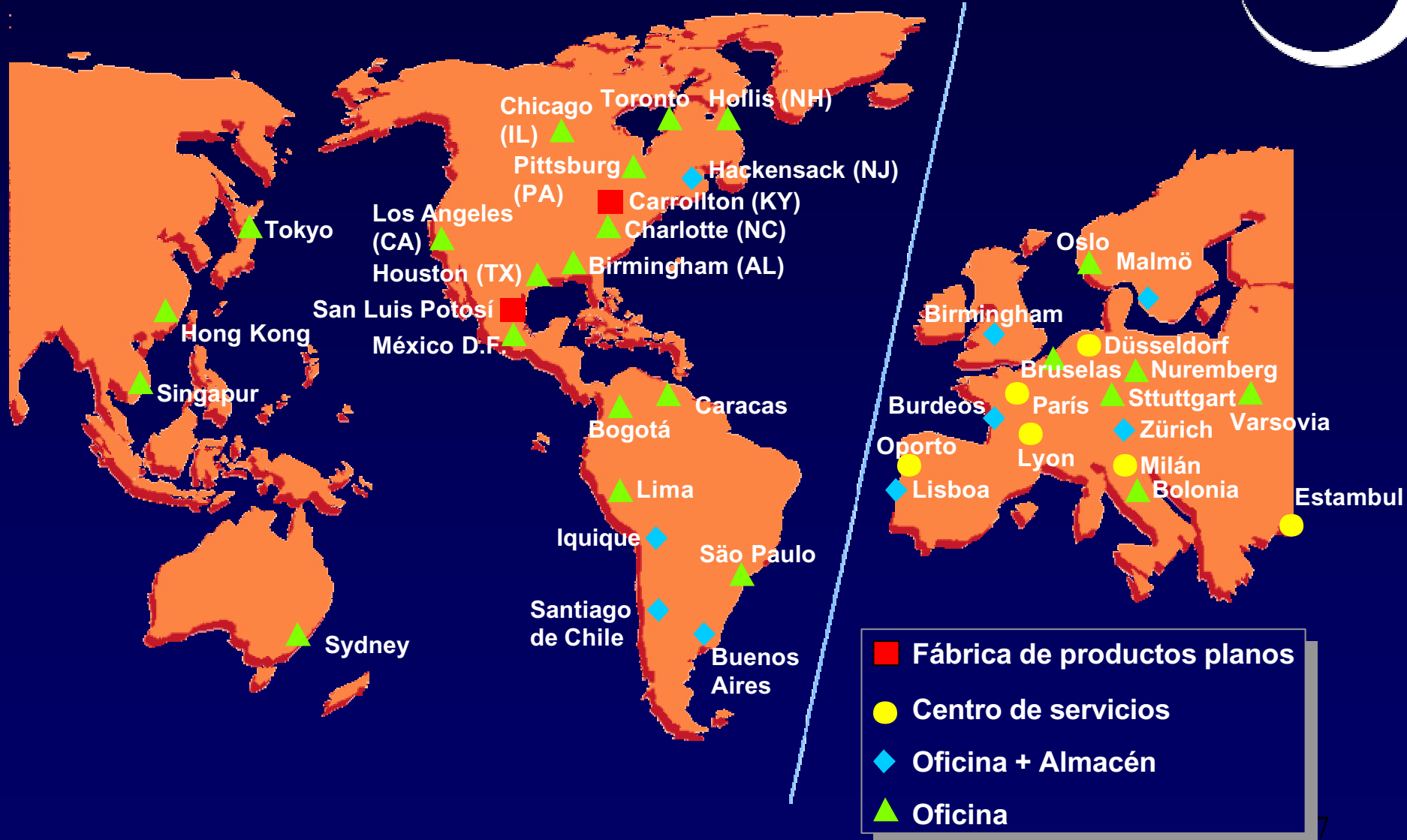


ROLDAN, S.A. (tons.)	Capacidad Año 2000	Producción Año 1999
Lam. en caliente	156.000	80.444
Acabados	100.000	76.344



INOXFIL, S.A. (tons.)	Capacidad Año 2000	Producción Año 1999
Acabados	18.000	14.211


RED COMERCIAL INTERNACIONAL



RED COMERCIAL MERCADO NACIONAL



- ★ Oficina central
- Fábrica de productos planos
- ▲ Fábrica de productos largos
- Centro de servicios
- ◆ Almacén



RED COMERCIAL MERCADO CATALAN



▲ Inoxfil - Igualada



◆ Acimetal - Girona



◆ Acimetal - Manresa



◆ Acimetal - Lleida



◆ Acimetal - Terrasa



◆ Acimetal - Tarragona



◆ Inoxcenter - La Llagosta



● Acerinox / Gavá
Barcelona



● Inoxservi Sant
Just, Barcelona



◆ Inoxcenter Barcelona



◆ Inoxcenter - Barcelona

- ▲ Fábrica de alambres: 1
- Centro de servicios: 2
- ◆ Almacén: 8



NUEVO CENTRO DE SERVICIO EN ESPAÑA: GAVÁ (BARCELONA)




VENTAS DEL GRUPO ACERINOX EN CATALUÑA. AÑO 1999



Datos en miles de Euros

	BARCELONA	TARRAGONA	LLEIDA	GIRONA	TOTAL	EMPLEADOS
CENTRES DE SERVEIS	19.463,51	0	0	839,68	20.303,19	48
ROLDAN, S.A.	2.234,68	234,61	116,76	0	2.586,05	0
INOXFIL, S.A.	2.608,35	20,90	19,95	11,37	2.660,57	92
GRUPINOX	40.659,59	5.580,53	2.124,09	3.368,34	51.732,55	181
	64.966,13	5.836,04	2.260,80	4.219,39	77.282,36	321



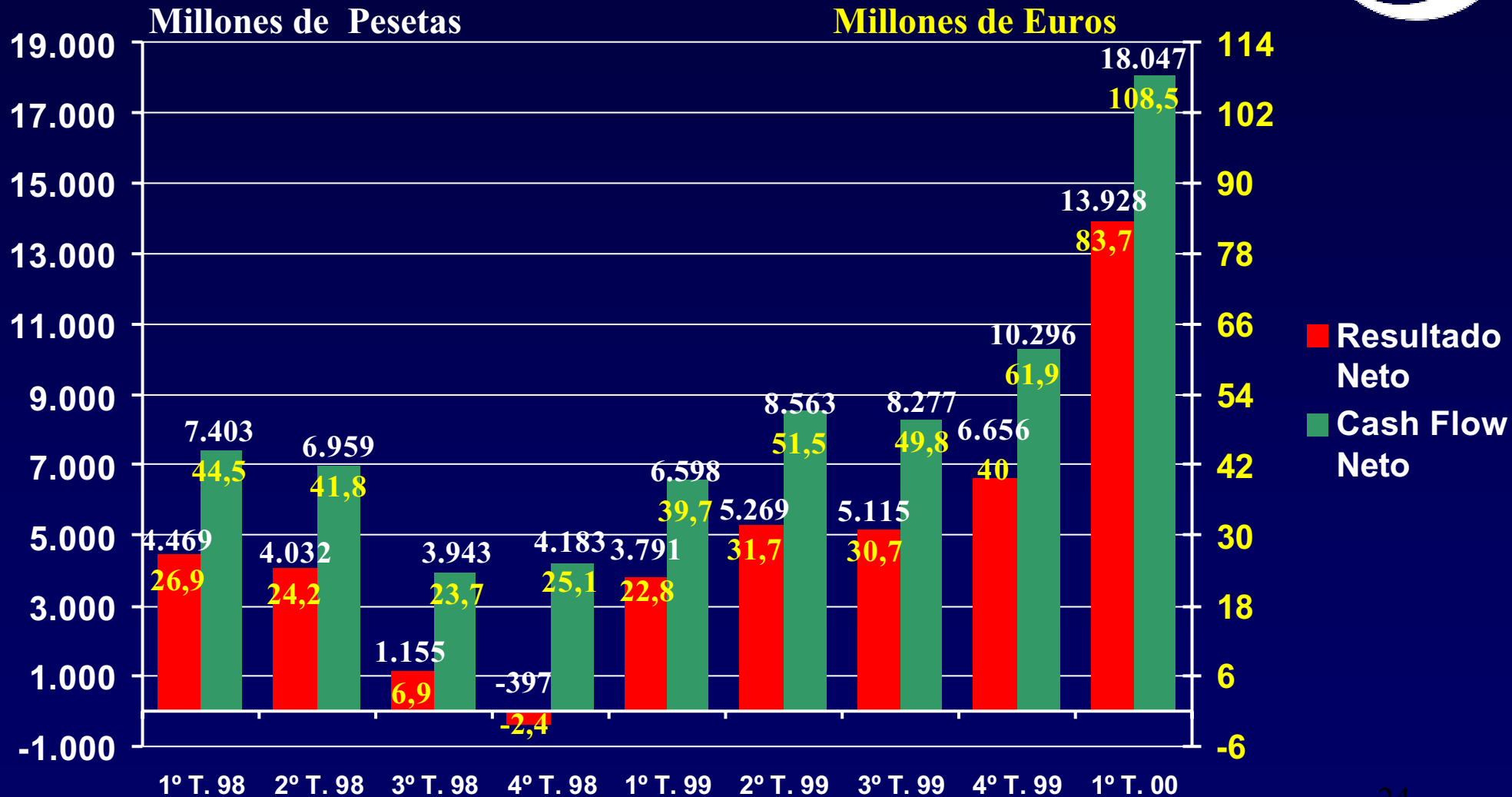
RESULTADOS DEL 1^{er} TRIMESTRE AÑO 2000

RESULTADOS A 31 MARZO 2000



Millones Euros Millones Pesetas	GRUPO CONSOLIDADO		
	1º Trim 00	1º Trim 99	% Variación
FACTURACION	499,296 83.076	327,481 54.488	+52,5
BENEFICIO NETO	83,710 13.928	22,787 3.791	+267,4
AMORTIZACION	24,754 4.119	16,870 2.807	+46,7
CASH FLOW NETO	108,464 18.047	39,657 6.598	+173,5

GRUPO CONSOLIDADO. EVOLUCION TRIMESTRAL



BRILLANTES EXPECTATIVAS PARA LA INDUSTRIA DEL ACERO INOXIDABLE:



- ⇒ FAVORABLE ENTORNO MACROECONOMICO
- ⇒ REACTIVACION DE LA DEMANDA ASIATICA
- ⇒ TENDENCIA ALCISTA DE LOS PRECIOS
- ⇒ INSUFICIENTE CAPACIDAD PARA HACER FRENTE AL CONSUMO

... CON DOS POSIBLES INCOGNITAS:



⇒ **¿PRECIO DEL NIQUEL?**

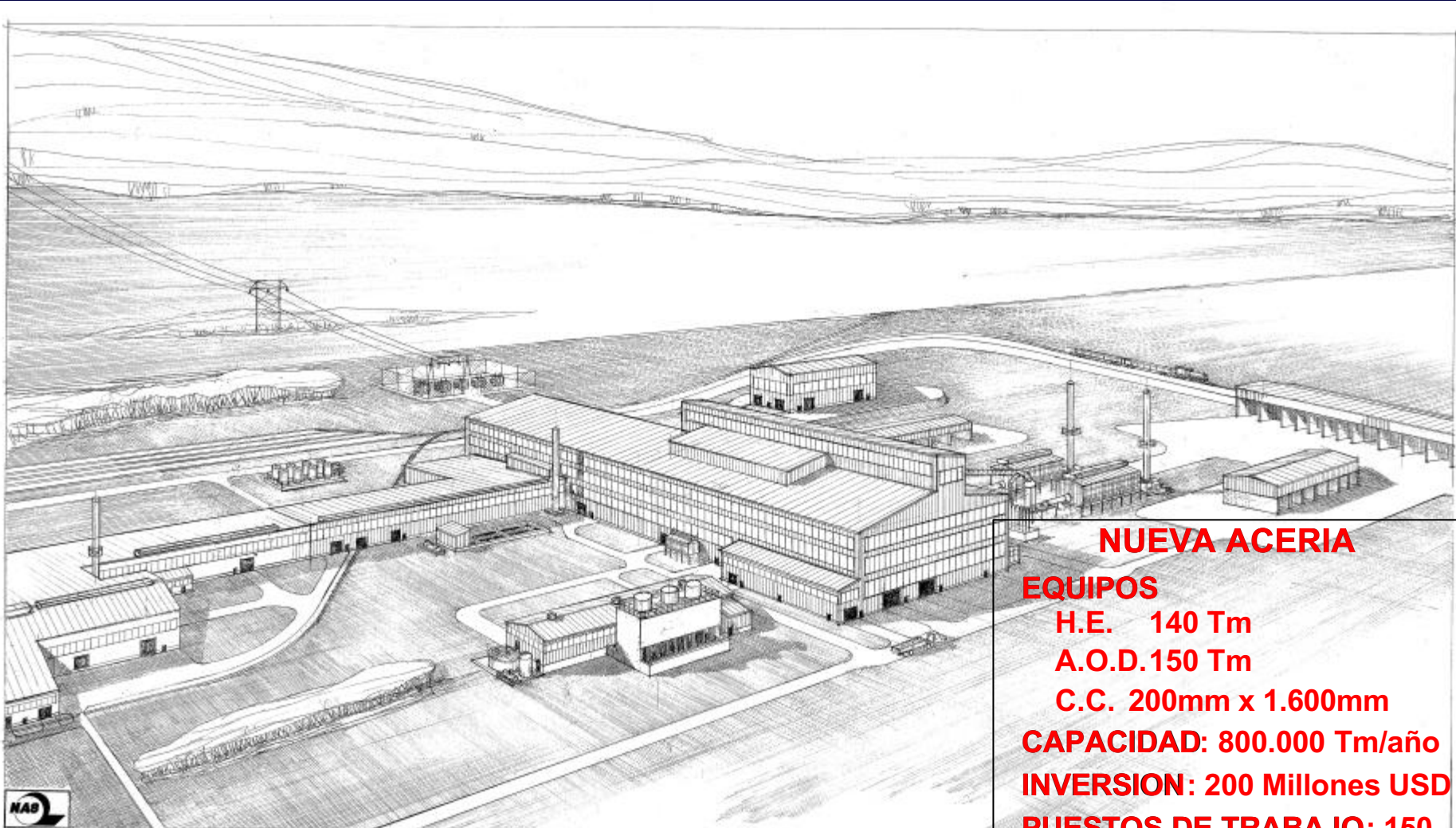
⇒ **¿SON SOSTENIBLES ESTAS BUENAS EXPECTATIVAS
A LARGO PLAZO?**

BRILLANTES EXPECTATIVAS PARA ACERINOX



- ⇒ **COMPETITIVIDAD MAXIMA EN TODAS LAS EMPRESAS DEL GRUPO**
- ⇒ **CAPACIDAD DE GENERAR BENEFICIOS AUN EN LOS AÑOS MÁS ADVERSOS (1998)**
- ⇒ **INCREMENTOS CONTINUOS DE EFICIENCIA**
- ⇒ **INCREMENTOS RECIENTES DE CAPACIDAD**
- ⇒ **INVERSIONES EN PRODUCCIONES DE ALTO VALOR AÑADIDO**
- ⇒ **PRESENCIA EN LOS CINCO CONTINENTES**
- ⇒ **SOLIDEZ FINANCIERA**
- ⇒ **N.A.S. : PROCESO INTEGRAL DE FABRICACION**

PROYECTO DE ACERIA EN NAS



NUEVA ACERIA

EQUIPOS

H.E. 140 Tm

A.O.D. 150 Tm

C.C. 200mm x 1.600mm

CAPACIDAD: 800.000 Tm/año

INVERSION: 200 Millones USD

PUESTOS DE TRABAJO: 150



NAS