

renta4

Resultados Tercer Trimestre 2009

16 Octubre 2009

Magnitudes Financieras

renta4

| Magnitudes Financieras (<i>miles euros</i>) | Sep. 09 | Sep. 08 | % |
|---|---------|---------|----------|
| Comisiones Percibidas | 36.897 | 33.712 | 9,4% |
| Margen Financiero | 784 | 4.432 | -82,3% |
| Dividendos y Resultado Op. Financieras | 307 | 3.575 | -91,4% |
| Costes Explotación | 20.470 | 23.246 | -11,9% |
| Margen Ordinario | 6.109 | 10.300 | -40,7% |
| Margen Ordinario Actividad | 5.018 | 2.293 | 118,8% |
| Beneficio Neto | 4.662 | 7.048 | -33,9% |
| BPA | 0,11 | 0,17 | -33,9% |
| Ratios Financieros | | | |
| % Comisiones / Ingresos Totales | 89,4% | 63,2% | 26,2 p.p |
| % Operac. Financ. / Ingresos Totales | 0,7% | 6,7% | -6,0 p.p |
| % Beneficio Neto / Ingresos Totales | 11,3% | 13,2% | -1,9 p.p |
| Ratio Eficiencia | 70,7 | 64,5 | 6.1 p.p |

El **margen ordinario de actividad** (comisiones netas menos gastos de explotación, incluidas amortizaciones) a 30 de septiembre **ascendió a 5,0 millones de euros**, lo que representa **un incremento del 118,8%** respecto al mismo periodo del pasado ejercicio.

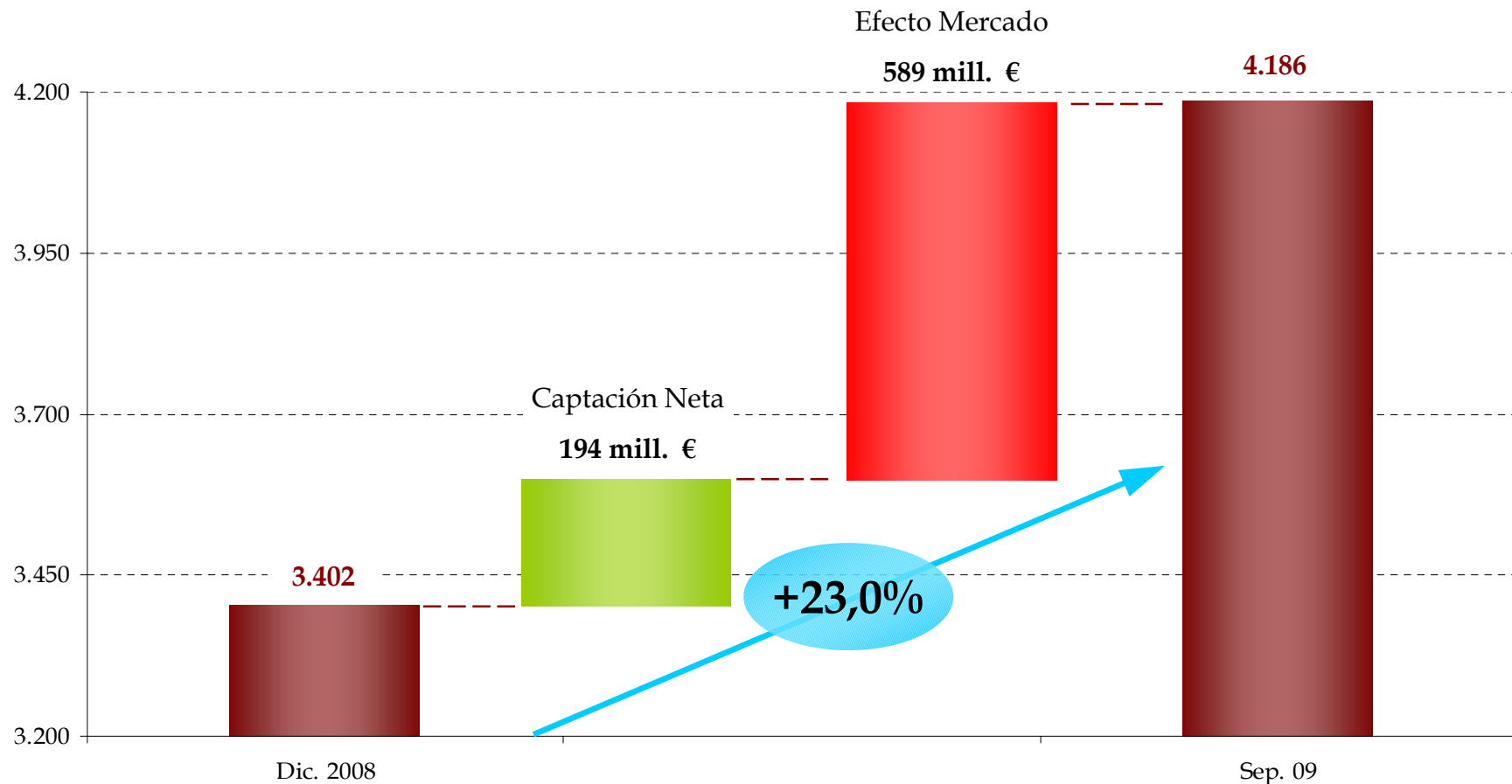
Magnitudes Operativas

renta4

| Magnitudes Operativas | Sep. 09 | Sep. 08 | % |
|---------------------------------------|------------------|------------------|-----------------|
| N° Clientes | 133.257 | 111.673 | 19,3% |
| <i>Red Propia</i> | 43.959 | 42.639 | 3,1% |
| <i>Red de Terceros</i> | 89.298 | 69.034 | 29,4% |
| Ordenes Ejecutadas | 2.283.676 | 1.809.093 | 26,2% |
| Activos Totales | 4.186 | 3.736 | 12,0% |
| <i>Bolsa</i> | 2.475 | 2.218 | 11,6% |
| <i>Fondos</i> | 931 | 783 | 18,9% |
| <i>SICAVs</i> | 501 | 503 | -0,4% |
| <i>Otros</i> | 279 | 232 | 20,3% |
| Ratios Operativos | | | |
| Operaciones por Cliente | 17,1 | 16,2 | 5,8% |
| Efectivo por Operación | 33.071 | 44.279 | -25,3% |
| Canal online (tramo minorista) | | | |
| % Ingresos | 75,0% | 65,0% | 10,0 p.p |
| % Operaciones | 83,0% | 81,0% | 2,0 p.p |
| % Mercados Internacionales | 46,6% | 40,0% | 6,6 p.p |

Las variables operativas del negocio presentaron un comportamiento positivo durante los nueve primeros meses del año, con **incremento en el número de clientes del 11,3%**, de operaciones realizadas del **26,2%** y mayor aportación del canal online.

Evolución Activos Gestionados y Administrados Dic. 08- Sep. 09 **renta4**



Durante los primeros nueve meses de 2009, **Renta 4 captó 194 millones netos de nuevo patrimonio de clientes**, que **unido al positivo efecto mercado** registrado hizo que el patrimonio total gestionado y administrado a septiembre alcanzara los **4.186 millones de euros**, un 23% más que en diciembre 2008.

Desglose Comisiones

renta4

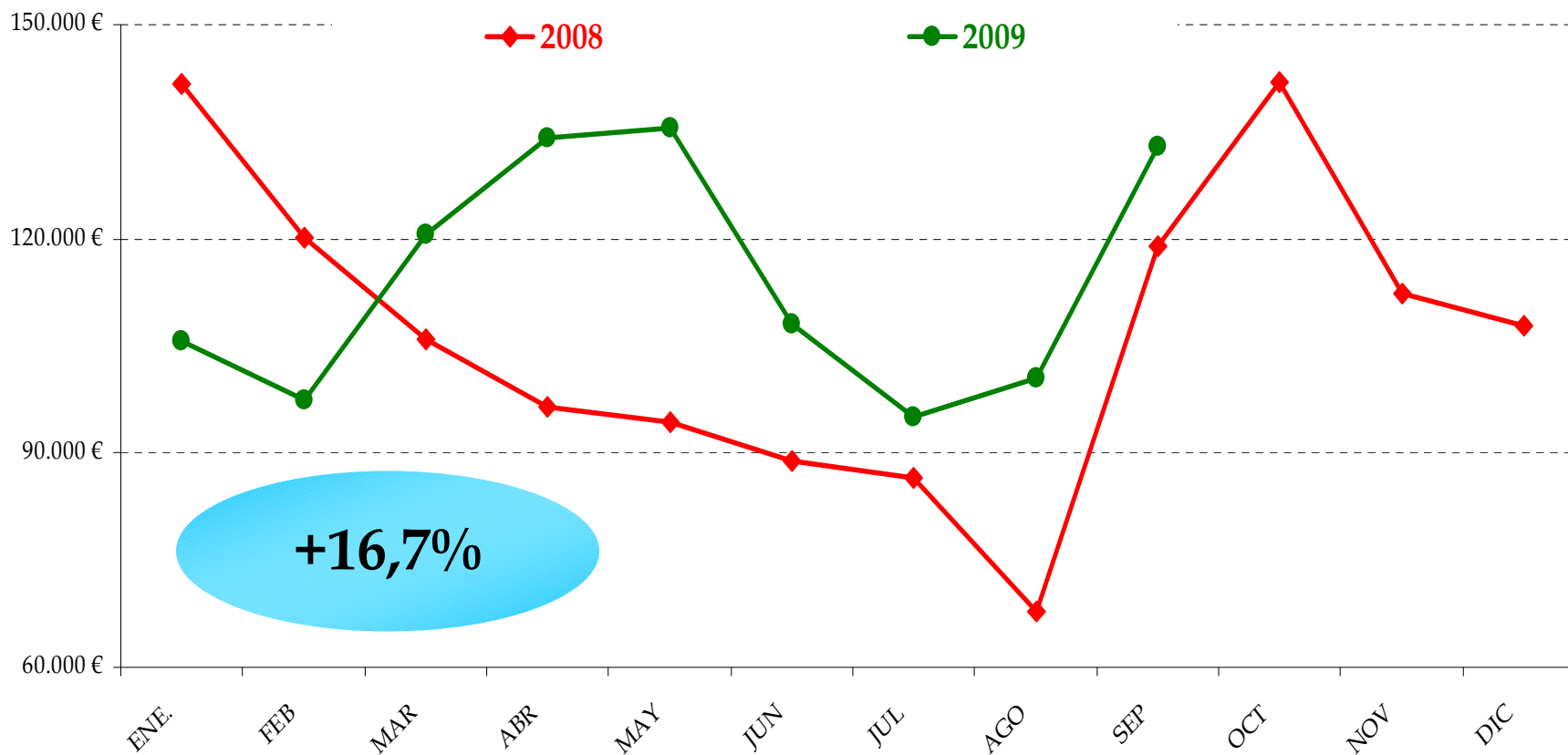
| | 3T 09 | 3T 08 | % | Ac. 09 | Ac. 08 | % |
|-------------------------------|---------------|---------------|---------------|---------------|---------------|---------------|
| <i>Mil. €</i> | | | | | | |
| INGRESOS COMISIONES | 12.292 | 10.321 | +19,1% | 36.897 | 33.712 | +9,4% |
| INTERMEDIACIÓN(*) | 8.498 | 6.838 | +24,3% | 26.450 | 22.668 | +16,7% |
| GESTIÓN DE ACTIVOS | 3.041 | 2.765 | +10,0% | 8.072 | 8.211 | -1,7% |
| SERVICIOS CORPORATIVOS | 753 | 718 | +4,9% | 2.375 | 2.833 | -16,2% |

(*) Incluye diferencias de cambio

Las comisiones percibidas mantuvieron el buen tono de meses anteriores, **creciendo un 19,1% en el trimestre**, gracias especialmente a la buena evolución de **la intermediación**.

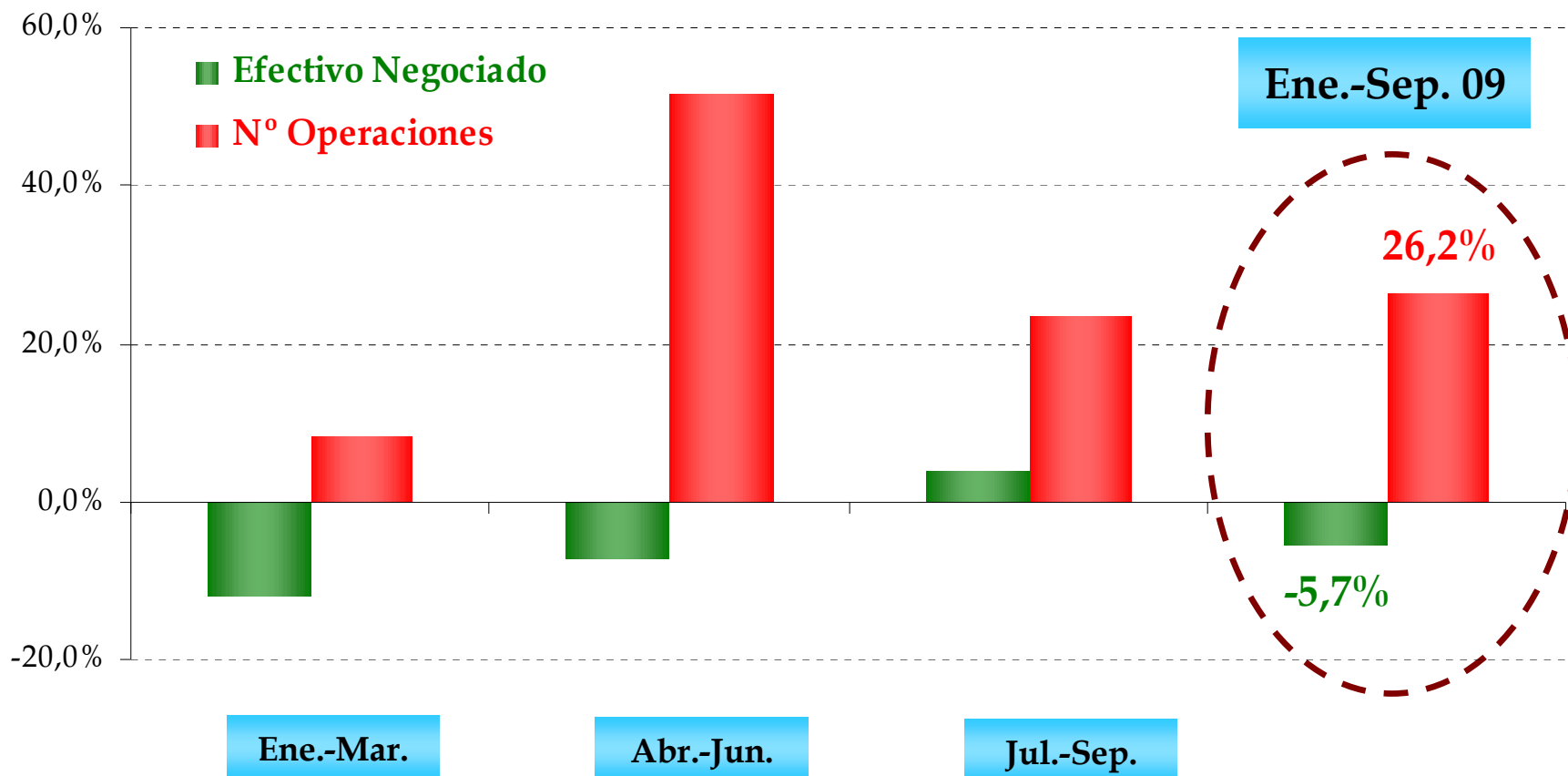
Evolución Comisiones Diarias Intermediación

renta4



Por líneas de actividad, las comisiones procedentes de "Intermediación", acumulaban a septiembre un crecimiento del 16,7% hasta los 26,5 millones de euros. Este crecimiento, fue generalizado en todos los tipos de producto.

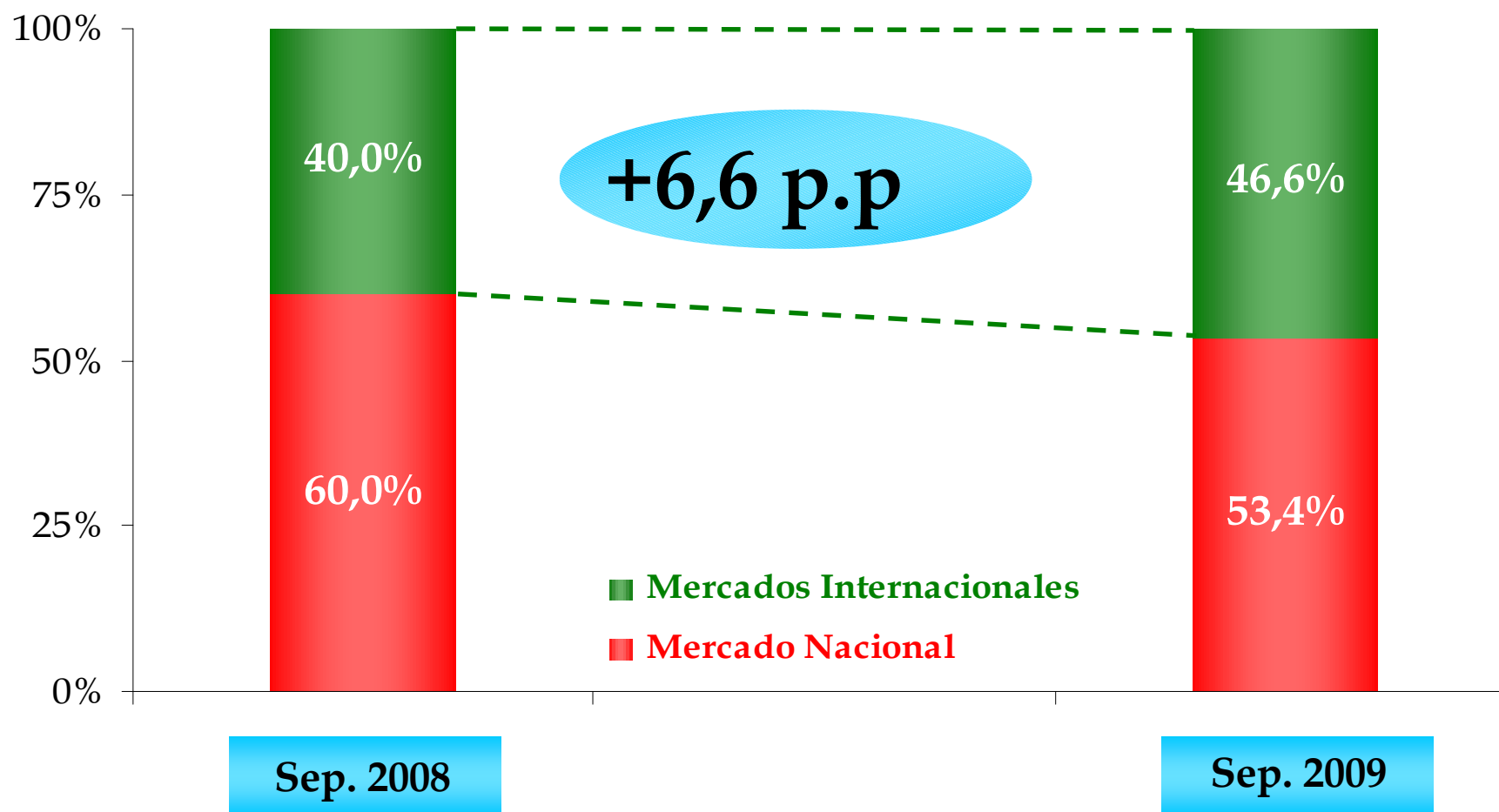
Evolución Comisiones de Intermediación



El número total de operaciones continuó mejorando hasta alcanzar los 2,3 millones a septiembre, un 26,2% superior al mismo periodo del pasado ejercicio. En cuanto al efectivo negociado en el tercer trimestre del año mejoró un 3,8%, algo que no ocurría desde hacía varios trimestres.

Online Trading (tramo minorista)

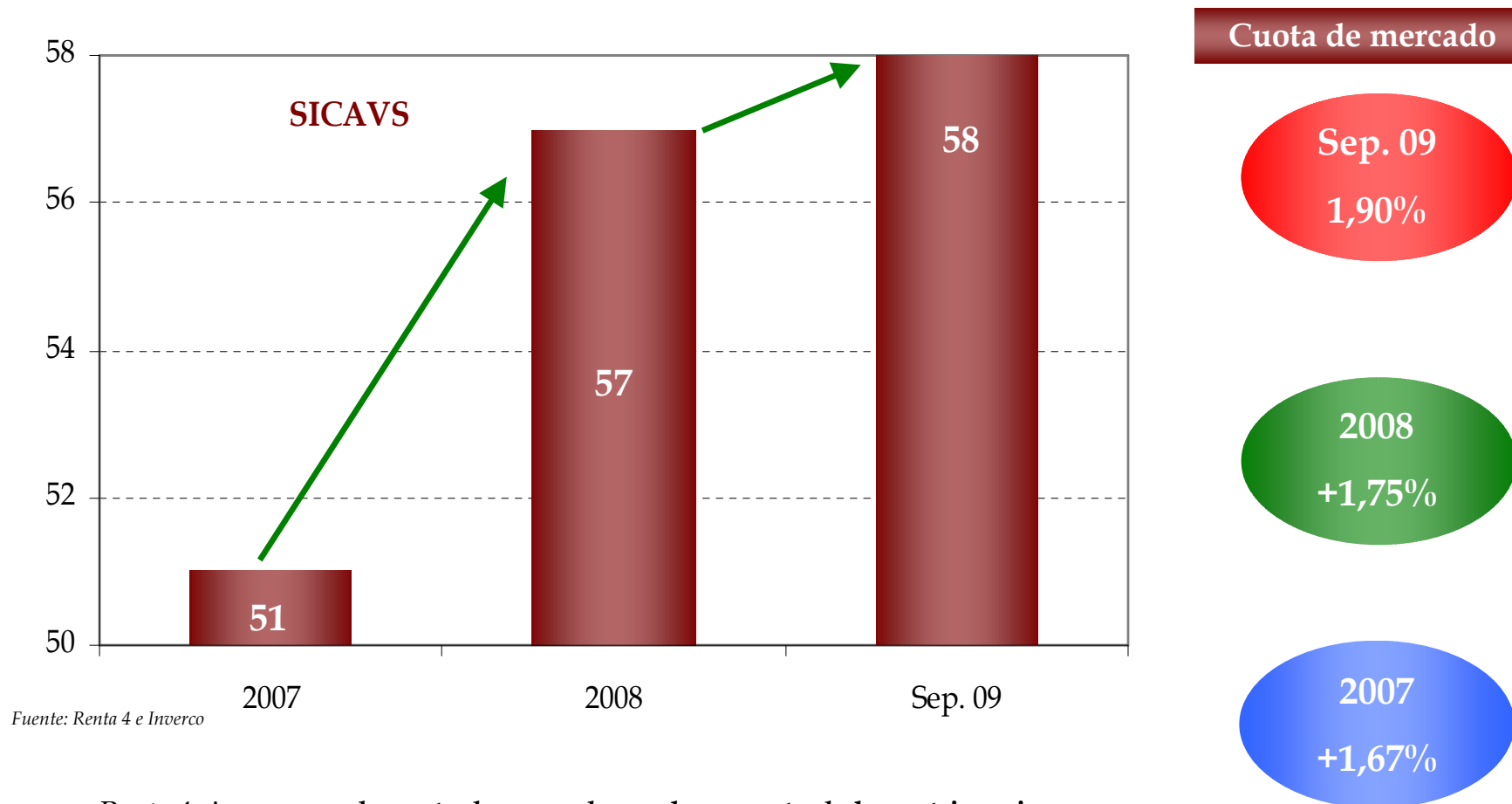
renta4



Del total de **ingresos** generados en el **canal online a septiembre**, el **46,6%** procedían de **mercados internacionales** donde Renta 4 no es miembro, **mejorando 6,6 puntos porcentuales** respecto al 40,0% que supusieron en el mismo periodo del pasado año.

Ganando Cuota de Mercado en Patrimonios Medios/Altos

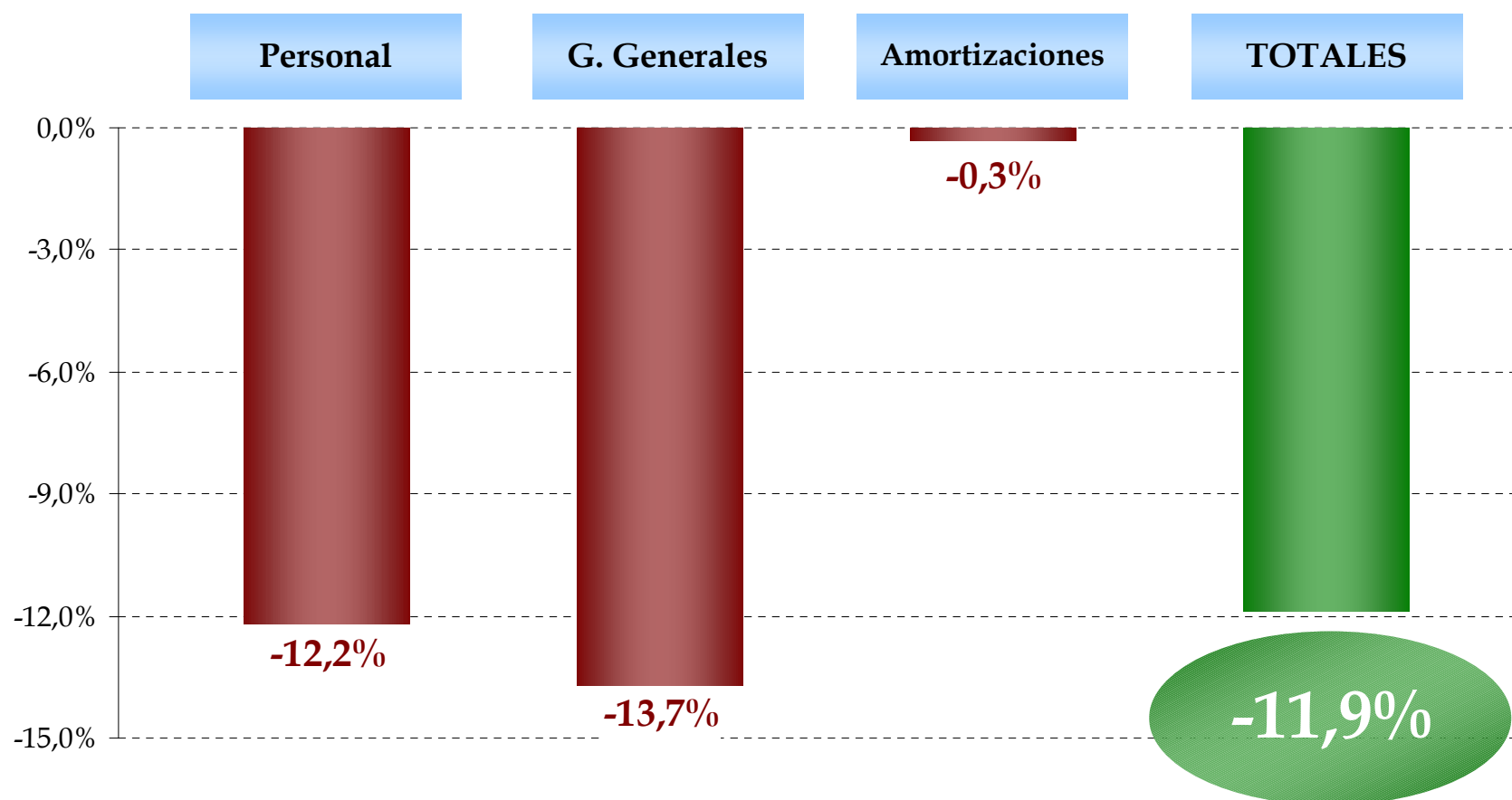
renta⁴



Renta 4 sigue ganando cuota de mercado en el segmento de los patrimonios medios/altos, hasta situarse en el 1,90% a septiembre 2009.

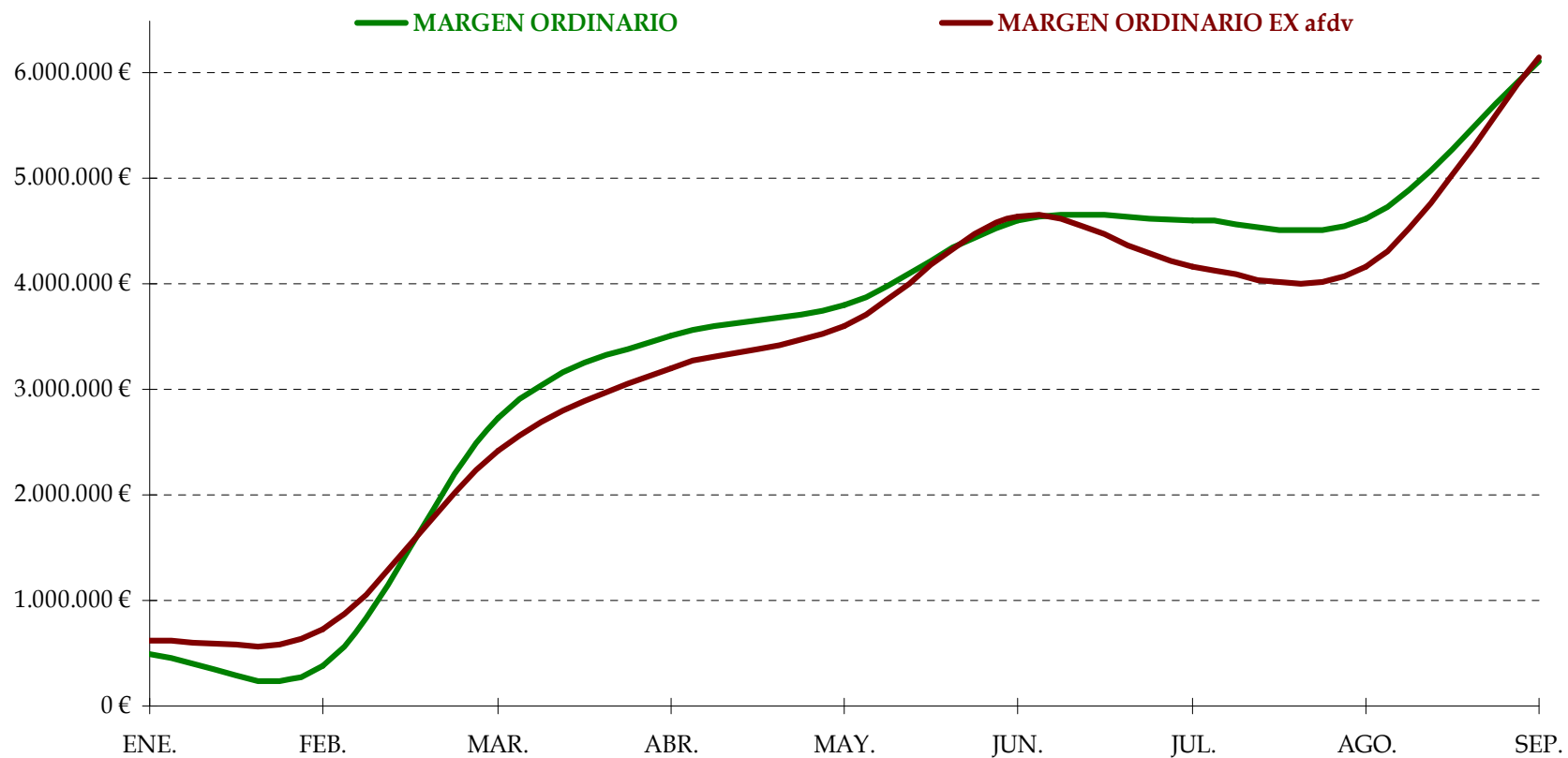
Costes Explotación

renta4



Los **costes de explotación** mantuvieron la evolución prevista por la Compañía en su programa de contención de costes, **terminando septiembre con un descenso acumulado del 11,9%** respecto al mismo periodo del pasado año.

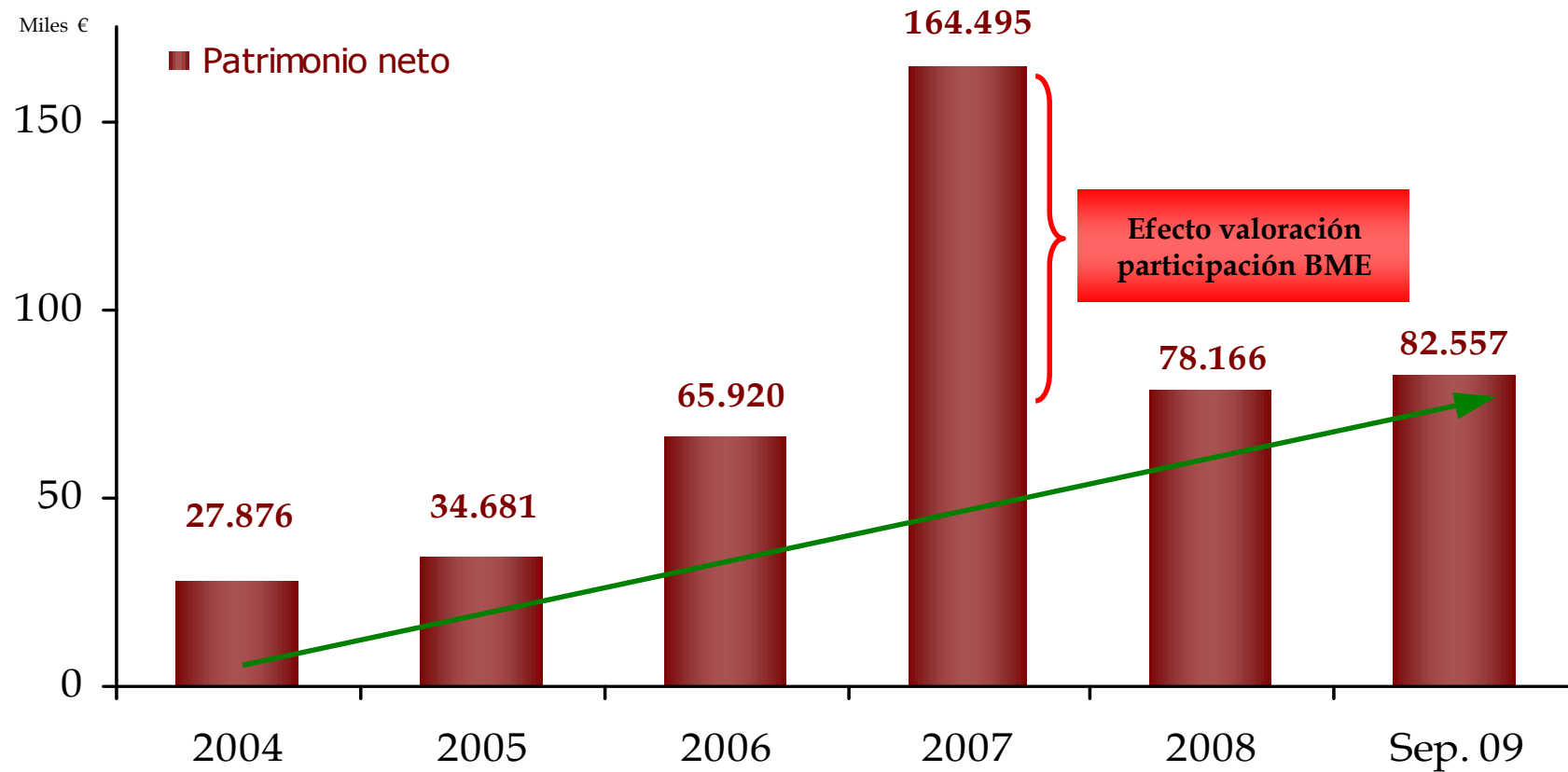
Margen Ordinario (ex - Op. Financieras y AFDV)



La volatilidad generada por las operaciones financieras por cuenta propia, tuvo un efecto prácticamente nulo, reflejando de manera fiel el “core business” de la Compañía.

Fortaleza de Balance

renta4



Salvo el efecto puntual generado por la valoración y la posterior entrega a los accionistas de la participación que Renta 4 mantenía en Bolsas y Mercados Españoles (BME), **se mantiene la tendencia de fortalecimiento iniciada años atrás.**

- Las **condiciones de los mercados financieros** han mejorado en los últimos meses, pero Renta 4 sigue teniendo una visión prudente para los próximos trimestres.
- **Los datos operativos de la Compañía están siendo positivos**, con crecimiento en el número de clientes, de cuentas y captación neta de patrimonio.
- Asimismo, la política de **contención de costes** iniciada el pasado ejercicio está dando sus frutos, y esperamos una línea moderada en los costes también en el último trimestre.
- A la vista de la favorable evolución de los ingresos por comisiones y de la captación de patrimonio experimentada hasta el momento, **Renta 4 tiene como objetivo y espera mantener e incluso mejorar su margen ordinario respecto al pasado año.**

Próxima publicación:

Febrero 2010, Resultados Anuales 2009

Mario Sacedo Arriola | Director Relaciones con Inversores

Tel.: +34 913 848 848 | Fax: +34 913 848 516

msacedo@renta4.es | www.renta4.com