

INFOR

Primer



## 1. Resumen ejecutivo

- El importe neto de la Cifra de Negocios Consolidada del ejercicio 2021 ha alcanzado los **168,5 M€ (+14%) versus 2020 y un +11,5% vs 2019**, gracias a la recuperación gradual y constante en los mercados donde operamos, de las adquisiciones realizadas, así como, y gracias también a los primeros resultados de nuestra estrategia comercial y operativa.
- El **EBITDA** se sitúa en **24 M€** representando un **aumento del 22%** sobre el ejercicio 2020 y se sitúa también por encima de los niveles de prepandemia de 2019 en **un 20%**.
- Estos buenos resultados son fruto de un incremento de las ventas realizadas, del arranque del plan estratégico, así como de la optimización de los gastos operativos.
- El Grupo sigue mostrando una posición financiera muy sólida lo que ha posibilitado la realización de las primeras inversiones inorgánicas en 2021, y que unido a la generación positiva de caja, nos permite disponer de una **posición financiera** neta superior a los **27 M€** y una **liquidez total** disponible superior a los **47 M€**.
- En el ejercicio, y como consecuencia de la revalorización del dólar, se han **revertido 3,8 millones de euros** de pérdidas por valor razonable de instrumentos derivados registradas en el cuarto trimestre de 2020. Esta variación se corresponde con la cobertura de divisa llevada a cabo por la compañía con el objetivo de eliminar el riesgo de aprovisionamiento en moneda extranjera. Al 31 de diciembre estos contratos de divisas ya han sido totalmente cancelados o dispuestos, no existiendo contrato alguno en vigor a la fecha de cierre.
- Una parte esencial de la gestión durante el 2021 estuvo centrada en identificar y en poner en marcha el proceso de transformación y modernización de la organización. Se iniciaron cambios en la organización, en las estructuras, en los procesos de la operativa, en la gestión del talento y en la comunicación con el objetivo de avanzar en la dirección definida en el plan estratégico 2021-2025.

- La **puesta en marcha del plan estratégico 2021-2025** ha supuesto el inicio de un intenso plan de comunicación tanto interno como externo, los primeros cambios en la nueva organización, las **primeras compras inorgánicas** del plan, a través de la adquisición de **las ramas de actividad de ortopedia al grupo Ilunion Salud** consistente en 5 clínicas y de la empresa **Ortoayudas**. A comienzos del segundo semestre se abordó la compra de la Sociedad **Farma+** con sede Portugal, que ha reforzado de forma muy significativa el proyecto del Grupo en este país. Todas estas adquisiciones, se enmarcan en el plan estratégico publicado.

## 2. Evolución del entorno

El entorno macroeconómico del ejercicio 2021 se fue acompasando con los ciclos de la pandemia del COVID19, las cuales fueron reduciendo su impacto en la economía, como consecuencia del grado de avance en el grado de la vacunación de la población así como a la mejor equipación y preparación del sistema sanitario.

Durante el segundo semestre del año, y como resultado de la aceleración en la recuperación de actividad económica mundial, ha provocado una tensión en las cadenas de producción de los fabricantes, en las estructuras logísticas internacionales, provocando problemas en el abasto de productos y el incremento de los precios de materias primas y fletes.

Para mitigar los impactos derivados de esta situación de los mercados, el Grupo puso en marcha en este segundo semestre un Plan de Refuerzo de Aprovisionamientos. Este plan ha permitido sortear de manera satisfactoria las dificultades anteriormente mencionadas y evitar impactos negativos en nuestra actividad.

Por último, también hay que destacar que la cotización del dólar se ha mantenido en niveles que oscilan desde 1,22 a 1,14 euros por dólar a lo largo del ejercicio con una tendencia a la revalorización del dólar.

## 3. Acciones llevadas por el Grupo Prim con motivo del COVID - 19

Durante este segundo semestre hemos continuado implementando las medidas de protección tomadas desde el principio de la pandemia para continuar protegiendo a nuestros grupos de interés.

Seguiremos manteniendo dichas medidas con el objetivo de continuar protegiendo a nuestros empleados y grupos de interés, mientras recuperamos de manera segura nuestra operación.

Todas las medidas adoptadas por la Compañía especialmente en lo referente a la prestación de servicios a los clientes y a tesorería se considera que han sido suficientes para dar respuesta a la situación actual planteada por la pandemia.

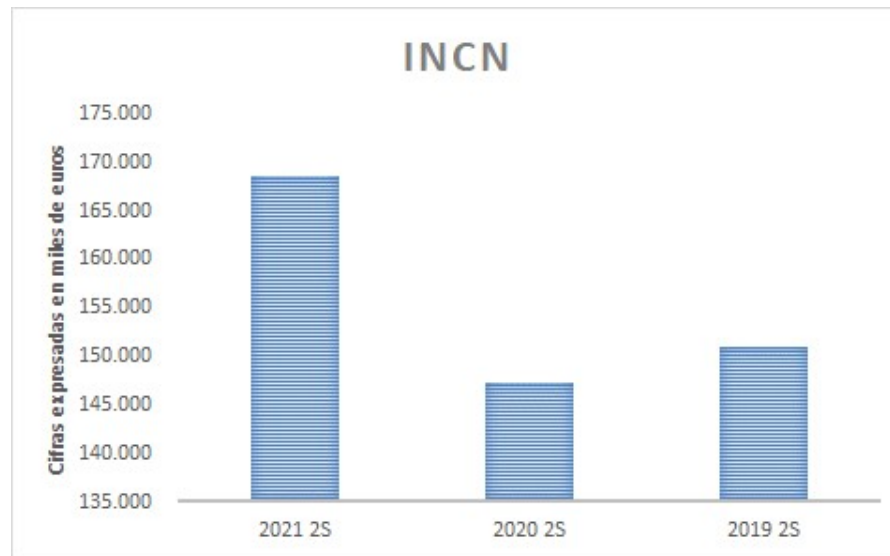
La situación actual fue contemplada en el Plan Estratégico de la Compañía y a medio y largo plazo no debería tener un impacto relevante en las proyecciones económicas futuras de la compañía y una vez que la economía nacional haya completado su recuperación. Consecuentemente, a nivel estratégico y con la información disponible en estos momentos, no estimamos necesaria la adopción de medidas adicionales sobre el Plan Estratégico vigente.

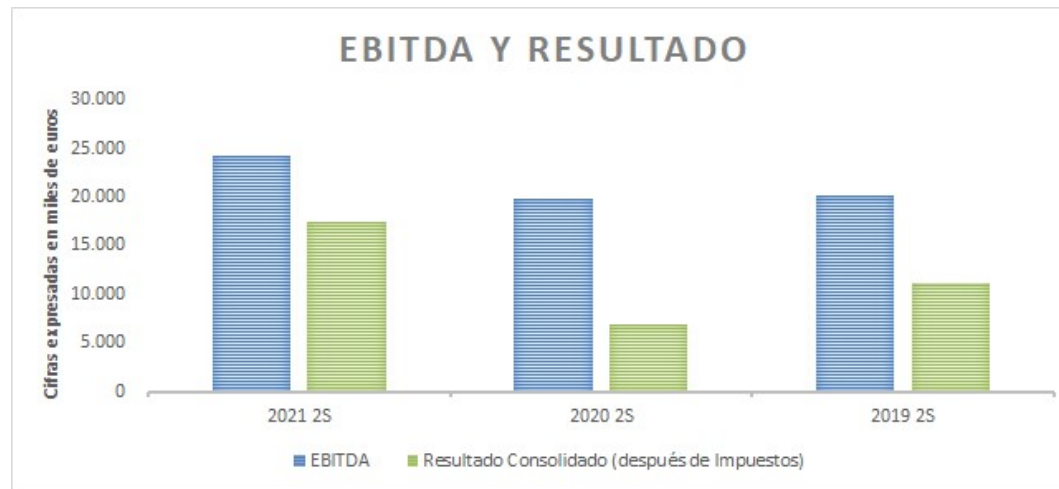
#### 4. Evolución de los negocios del Grupo

Durante el ejercicio 2021 el comportamiento de los negocios ha ido variando a medida que transcurrían los meses. La primera parte del año estuvo afectada por la tercera ola de la pandemia y por los efectos de la tormenta Filomena en la zona centro.

A partir del primer trimestre el comportamiento de los negocios han sido muy positivos por lo que, en su conjunto, las cifras de ventas y resultados operativos del Grupo han sido superiores a lo previsto y a las del ejercicio 2020 o incluso del ejercicio 2019, año exento de impacto por Covid.

En el gráfico siguiente puede verse el Importe Neto de la Cifra de Negocios (INCN) del ejercicio 2021, comparado con la cifra del mismo período de los ejercicios precedentes:





El EBITDA del ejercicio 2021 ha tenido un comportamiento muy favorable ya que ha sido **un 22% superior** al del ejercicio 2020 y **un 20% superior al del ejercicio 2019**, lo cual refleja la buena evolución de los negocios del Grupo.

En el Grupo Prim seguimos siendo cautelosos acerca de la situación económica general, pero estamos esperanzados en relación con la evolución de los negocios para el ejercicio 2022 y consideramos que estamos en una situación de fortaleza para aprovechar las oportunidades de la recuperación, apoyándonos en nuestras principales fortalezas que son:

- Nuestra estrategia de crecimiento
- La diversidad de nuestras líneas de negocio
- La solidez de productos y servicios ofrecidos a nuestros clientes
- Conocimiento y cercanía a nuestros clientes
- Nuestro servicio de excelencia
- Una organización muy comprometida y experimentada
- Solidez financiera

## 5. Comentarios a las cifras a 31 de diciembre de 2021

### 6.1. Principales magnitudes de la Cuenta de Resultados Consolidada

A continuación, se muestra un cuadro en el que se refleja la evolución habida en las partidas más significativas de la cuenta de Resultados Consolidada, al comparar el ejercicio 2021 con el ejercicio 2020.

Cifras expresadas en miles de euros CUENTA DE RESULTADOS CONSOLIDADA	2021 2S	2020 2S	2021 1S vs 2020 2S	
			Var absoluta	Var %
Importe Neto de la Cifra de Negocios	168.512,43	147.323,95	21.188,48	14,38%
EBITDA	24.238,27	19.816,08	4.422,20	22,32%
% sobre ventas	14,38%	13,45%		0,93% pp
EBIT	17.339,49	13.913,56	3.425,93	24,62%
% sobre ventas	10,29%	9,44%		0,85% pp
B° antes de Impuestos Operaciones Continuas	23.058,72	9.341,71	13.717,01	146,84%
% sobre ventas	13,68%	6,34%		7,34% pp
Impuesto sobre Beneficios ejercicio	-5.636,13	-2.424,41	-3.211,72	132,47%
Contabilización actas Inspección de Hacienda	0,00	0,00		
B° después de Impuestos Operaciones Continuas	17.422,59	6.917,30	10.505,29	151,87%
% sobre ventas	10,34%	4,70%		5,64% pp
Resultado Consolidado (después de Impuestos)	17.422,59	6.917,30	10.505,29	151,87%
% sobre ventas	10,34%	4,70%		5,64% pp

pp: Variación expresada en puntos porcentuales

Tal y como puede apreciarse en el cuadro anterior, el Importe Neto de la Cifra de Negocios es un **14% superior** al del mismo período del ejercicio anterior mientras que el **EBITDA es un 22% superior**.

## 6.2. Balance de Situación

Las inversiones operativas realizadas por la Sociedad ascendieron a 6,3 M€ en el ejercicio 2021, de las cuales destacan 1,2 M€ en Tecnologías de la Información (ERP y equipamientos informáticos) correspondiendo el resto a diversos inmovilizados materiales directamente relacionados con las actividades operativas de la empresa y a la reforma de su nueva sede social.

Resultan igualmente destacables las inversiones realizadas durante el primer semestre de 2021 por la filial Establecimientos Ortopédicos Prim, S. A. entre las que destaca la operación realizada por la Sociedad para la adquisición de la rama de actividad de actividad perteneciente a la sociedad Ilunion Salud (grupo ONCE) y de la empresa Ortoayudas. Ambas compras, han supuesto la entrada en el Balance de instalaciones y locales por un importe aproximado de 0,260 millones de euros. Esta operación ha supuesto, igualmente, el reconocimiento de un fondo de comercio por importe de 0,75 millones de euros. Adicionalmente, en el segundo semestre se produjo la adquisición de la Sociedad Farma+ con sede en Portugal y dedicada a la distribución de productos farmacéuticos. El importe de esta inversión asciende a un máximo de 1,2 M€.

Adicionalmente, durante el primer semestre del ejercicio 2021 se han registrado incorporaciones en el inmovilizado material por importe de 4,5 millones de euros correspondientes a los nuevos contratos de arrendamiento que, por aplicación de la IFRS16 deben registrarse como activos.

Por otro lado, el Grupo tenía firmados acuerdos de compra con determinados proveedores extranjeros cuya moneda transacción es el USD. A lo largo del primer semestre del ejercicio 2020 el Grupo firmó con varias entidades de crédito, contratos de compra de divisa a plazo con la finalidad económica de cubrir el riesgo de tipo de cambio de las compras de existencias en divisas, para una parte de las necesidades de dólares de los ejercicios 2020 y 2021, con un suelo que permitiera conservar los márgenes comerciales en caso de una apreciación del USD.



El valor razonable de estos instrumentos financieros al 31 de diciembre de 2021, dio lugar al reconocimiento de un ajuste positivo de 3,8 millones de euros que se muestran en el epígrafe **Variación de valor razonable de Instrumentos financieros** de la Cuenta de Resultados Consolidada y viene motivado, principalmente, por la apreciación del dólar americano. Dichos instrumentos financieros se han cancelado o se han dispuesto a lo largo del ejercicio 2021 no quedando importe alguno pendiente al 31 de diciembre de 2021.

Por lo que se refiere al Capital Circulante, éste se incrementó en un 9%. Dentro de este capital circulante las variaciones más significativas han sido las siguientes:

- Por la parte del **activo circulante** destacan:
  - Un **aumento de las existencias** en **12,8 millones** de euros como fruto del Plan de Refuerzo de Aprovisionamientos anteriormente mencionado, con el objeto de limitar los riegos de abastecimiento de materias primas y mercaderías.
  - Una disminución **del saldo de clientes** en **2,1 millones** de euros fruto de la reducción en los plazos de cobro a clientes.
  - Un **aumento del efectivo** de **0,5 millones** de euros.

Por la parte del **pasivo circulante** destacan:

- Disminución del epígrafe **Otros pasivos financieros** en 5,3 millones de euros como consecuencia, principalmente, de la reducción en el pasivo por la valoración a valor razonable y cancelación de los instrumentos **derivados de cobertura de tipos de cambio**. A 31 de diciembre de 2020 el pasivo reconocido por este concepto ascendía a 6 millones de euros que han quedado completamente cancelados al cierre del ejercicio 2021.
- Un aumento de 11,8 millones de euros en el saldo de **proveedores y acreedores** motivado por el incremento de actividad operativa del Grupo y como medida defensiva ante los problemas de abastecimiento de materias primas y del transporte.

## 6. Balance de Situación Consolidado, preparado bajo N.I.I.F. (Cifras expresadas en miles de euros)

BALANCE DE SITUACIÓN CONSOLIDADO			2021 1S vs 2020 2S		
			2021 2S	2020 2S	Var absoluta
1040	A. ACTIVO NO CORRIENTE	44.498,00	40.014,55	4.483,45	11,20%
1030	1. Inmovilizado intangible	9.326,05	7.658,15	1.667,90	21,78%
1031	a. Fondo de comercio	4.930,54	4.174,83	755,71	18,10%
1032	b. Otro inmovilizado intangible	4.395,51	3.483,32	912,19	26,19%
1033	2. Inmovilizado material	21.057,02	16.616,40	4.440,63	26,72%
1034	3. Inversiones inmobiliarias	2.833,69	2.920,66	-86,97	-2,98%
1036	5. Activos financieros no corrientes	11.138,87	12.651,24	-1.512,37	-11,95%
1037	6. Activos por impuesto diferido	142,37	168,10	-25,74	-15,31%
1085	B. ACTIVO CORRIENTE	134.797,09	123.630,13	11.166,97	9,03%
1055	2. Existencias	62.237,43	49.389,23	12.848,20	26,01%
1060	3. Deudores comerciales y otras cuentas a cobrar	36.496,94	38.632,37	-2.135,44	-5,53%
1061	a. Clientes por ventas y prestaciones de servicios	35.566,70	37.341,28	-1.774,58	-4,75%
1062	b. Otros deudores	700,19	507,49	192,70	37,97%
1063	c. Activos por impuesto corriente	230,05	783,60	-553,55	-70,64%
1070	4. Otros activos financieros corrientes	3.648,51	3.804,78	-156,26	-4,11%
1075	5. Otros activos corrientes	78,75	32,45	46,30	142,65%
1072	6. Efectivo y otros activos líquidos equivalentes	32.335,46	31.771,29	564,17	1,78%
1100	<b>TOTAL ACTIVO (A+B)</b>	<b>179.295,10</b>	<b>163.644,68</b>	<b>15.650,42</b>	<b>9,56%</b>

BALANCE DE SITUACIÓN CONSOLIDADO			2021 1S vs 2020 2S		
		2021 2S	2020 2S	Var absoluta	Var %
1195	A. PATRIMONIO NETO	121.435,13	111.739,92	9.695,21	8,68%
1180	A.1. FONDOS PROPIOS	120.443,38	111.452,05	8.991,34	8,07%
1171	1. Capital	4.336,78	4.336,78	0,00	0,00%
1161	a. Capital escriturado	4.336,78	4.336,78	0,00	0,00%
1172	2. Prima de emisión	1.227,06	1.227,06	0,00	0,00%
1173	3. Reservas	102.477,82	101.133,36	1.344,47	1,33%
1174	4. Menos: Acciones y participaciones en patrimonio propias	-3.139,44	-254,27	-2.885,18	1134,70%
1175	7. Resultado del ejercicio atribuido a la entidad dominante	17.422,59	6.917,30	10.505,29	151,87%
1176	8. Menos: Dividendo a cuenta	-1.881,43	-1.908,18	26,76	-1,40%
1188	A.2. AJUSTES POR CAMBIOS DE VALOR	991,75	287,88	703,88	244,51%
1181	1. Activos financieros disponibles para la venta	1.010,16	308,06	702,11	227,92%
1184	3. Diferencias de conversión	-18,41	-20,18	1,77	-8,76%
1189	PATRIMONIO NETO ATRIBUIDO A LA ENTIDAD DOMINANTE	121.435,13	111.739,92	9.695,21	8,68%
1120	B. PASIVO NO CORRIENTE	12.504,23	13.980,06	-1.475,83	-10,56%
1117	1. Subvenciones	36,44	0,00	36,44	N.A.
1115	2. Provisiones no corrientes	200,00	200,00	0,00	0,00%
1116	3. Pasivos financieros no corrientes	11.022,75	13.102,56	-2.079,82	-15,87%
1131	a. Deudas con entidades de crédito y obligaciones u otros valores negociables	11.022,75	13.102,56	-2.079,82	-15,87%
1118	4. Pasivos por impuesto diferido	620,37	587,82	32,55	5,54%
1135	5. Otros pasivos no corrientes	624,67	89,67	535,00	596,61%
1130	C. PASIVO CORRIENTE	45.355,73	37.924,70	7.431,03	19,59%
1123	3. Pasivos financieros corrientes	7.993,25	13.304,67	-5.311,42	-39,92%
1133	a. Deudas con entidades de crédito y obligaciones u otros valores negociables	7.993,25	7.300,91	692,34	9,48%
1134	b. Otros pasivos financieros	0,00	6.003,76	-6.003,76	-100,00%
1124	4. Acreedores comerciales y otras cuentas a pagar	37.362,48	24.620,03	12.742,45	51,76%
1125	a. Proveedores	26.779,65	14.955,00	11.824,65	79,07%
1126	b. Otros acreedores	10.373,99	9.472,70	901,29	9,51%
1127	c. Pasivos por impuesto corriente	208,84	192,33	16,51	8,58%
1200	<b>TOTAL PASIVO Y PATRIMONIO NETO</b>	<b>179.295,10</b>	<b>163.644,68</b>	<b>15.650,42</b>	<b>9,56%</b>

### 7. Cuenta de Resultados Consolidada, preparada bajo N.I.I.F.

Cuenta de Resultados Consolidada			2021 1S vs 2020 2S			
			2021 2S	2020 2S	Var absoluta	Var %
1205	+	Importe neto de la cifra de negocios	168.512,43	147.323,95	21.188,48	14,38%
1206	+/-	Variación de existencias de productos terminados y en curso	-213,19	-302,42	89,22	-29,50%
1208	-	Aprovisionamientos	-85.087,35	-72.968,11	-12.119,25	16,61%
1209	+	Otros ingresos de explotación	763,15	690,87	72,28	10,46%
1217	-	Gastos de personal	-38.389,80	-36.408,60	-1.981,20	5,44%
1210	-	Otros gastos de explotación	-21.397,88	-18.739,19	-2.658,68	14,19%
1211	-	Amortización del inmovilizado	-6.898,79	-5.902,52	-996,27	16,88%
1212	+	Imputación de subvenciones de inmovilizado no financiero y otras	6,71	0,00	6,71	N.A.
1214	+/-	Deterioro y resultado por enajenaciones del inmovilizado	-3,72	-9,83	6,11	-62,14%
1215	+/-	Otros resultados	47,94	229,42	-181,48	-79,10%
1245		<b>RESULTADO DE EXPLOTACIÓN</b>	<b>17.339,49</b>	<b>13.913,56</b>	<b>3.425,93</b>	<b>24,62%</b>
1250	+	Ingresos financieros	1.173,86	1.038,49	135,37	13,04%
1251	-	Gastos financieros	-134,79	-124,36	-10,43	8,38%
1252	+/-	Variación de valor razonable en instrumentos financieros	4.225,89	-5.868,90	10.094,79	-172,00%
1254	+/-	Diferencias de cambio	-178,21	-25,67	-152,54	594,30%
1255	+/-	Deterioro y resultado por enajenaciones de instrumentos financieros	632,48	408,59	223,89	54,80%
1256		<b>RESULTADO FINANCIERO</b>	<b>5.719,23</b>	<b>-4.571,85</b>	<b>10.291,08</b>	<b>-225,10%</b>
1265		<b>RESULTADO ANTES DE IMPUESTOS</b>	<b>23.058,72</b>	<b>9.341,71</b>	<b>13.717,01</b>	<b>146,84%</b>
1270	+/-	Impuesto sobre beneficios	-5.636,13	-2.424,41	-3.211,72	132,47%
1280		<b>RESULTADO DEL EJERCICIO PROCEDENTE DE OPERACIONES CONTINUADAS</b>	<b>17.422,59</b>	<b>6.917,30</b>	<b>10.505,29</b>	<b>151,87%</b>
1288		<b>RESULTADO CONSOLIDADO DEL EJERCICIO</b>	<b>17.422,59</b>	<b>6.917,30</b>	<b>10.505,29</b>	<b>151,87%</b>
1300		a. Resultado atribuido a la entidad dominante	17.422,59	6.917,30	10.505,29	151,87%

## 8. Hechos relevantes del periodo comunicados a la C.N.M.V.

A continuación, se presentan los hechos relevantes más significativos, comunicados a la Comisión Nacional del Mercado de Valores, hasta el 28 de febrero de 2022.

**29/01/2021**: La Sociedad informa que el Consejo de Administración acordó llevar a cabo un programa de recompra de acciones propias de conformidad con la autorización conferida por la Junta General de Accionistas celebrada el 30 de octubre de 2020. Dicho programa afectará a un máximo de 250.000 acciones y su importe monetario máximo asciende a 3.000.000 euros.

**27/02/2021**: La Sociedad hace pública la información financiera intermedia correspondiente al segundo semestre del ejercicio 2020.

**17/03/2021**: La Sociedad remite una modificación de la información financiera intermedia correspondiente al segundo semestre del ejercicio 2020, presentada con anterioridad.

**23/04/2021**: La Sociedad remite el informe anual de Gobierno Corporativo correspondiente al ejercicio 2020.

**27/04/2021**: La Sociedad remite el informe anual sobre Remuneraciones de los Consejeros correspondiente al ejercicio 2020.

**27/04/2021**: La Sociedad informa de la convocatoria de la Junta General de Accionistas para los días 4 y 5 de junio de 2021.

**13/05/2021**: La Sociedad informa de los resultados del primer trimestre del ejercicio 2021

**25/05/2021**: La Sociedad informa de la presentación en el Foro Medcap Virtual.

**04/06/2021**: La Sociedad informa de los acuerdos adoptados en la Junta General Ordinaria de accionistas.

**10/06/2021**: La Sociedad envía una ampliación / modificación a la información pública periódica correspondiente al segundo semestre del ejercicio 2020, remitida con anterioridad a la Comisión Nacional del Mercado de Valores.

**30/07/2021**: La Sociedad remite la Información financiera correspondiente al primer semestre del ejercicio 2021.

**26/10/2021**: El Consejo de Administración decidió convocar Junta General Extraordinaria de Accionistas de la Sociedad PRIM, S. A. destacando en el

orden del día la aprobación de la modificación de los Estatutos Sociales, la modificación del Reglamento de auditoría y la aprobación de la propuesta de reducción de capital de la Sociedad derivada de la ejecución de su Programa de Recompra de Acciones Propias.

**15/11/2021:** La Sociedad remite el Informe de Gestión correspondiente al tercer trimestre del ejercicio 2021.

**25/11/2021:** El Consejo de Administración acordó la distribución de un dividendo a cuenta del beneficio de 2021, de 0,11 euros por acción que se abonará el 16 de diciembre de 2021.

#### **9. Hechos relevantes del periodo comunicados a la C.N.M.V. después del cierre del periodo**

**28/01/2022:** El Consejo de Administración acordó, en ejecución del programa de recompra, reducir el capital social en la cantidad de 58.414,75 euros mediante la amortización de 233.659 acciones propias de 0,25 euros de valor nominal cada una.

**04/02/2022:** PRIM informa de que ha alcanzado un acuerdo para la adquisición de la totalidad de las participaciones sociales de Laboratorios Herbitas, S. L., sociedad de nacionalidad española dedicada al comercio, la importación y la exportación de productos y materias primas de productos médicos, podológicos, ortopédicos y dentales, así como la fabricación de plantillas y el comercio y montaje de equipamiento clínico.

**15/02/2022:** La Sociedad informa de su intención de celebrar el día del Accionista e Inversor en su sede social de la Avenida Llano Castellano 43 – Planta 3, Madrid, el jueves 3 de marzo a las 11:30 horas.

#### **10. Evolución bursátil (Datos relevantes)**

El Consejo de Administración de la Sociedad acordó llevar a cabo un programa de recompra de acciones propias de conformidad con la autorización conferida por la Junta General de Accionistas celebrada el 30 de octubre de 2020. Dicho programa afectará a un máximo de 250.000 acciones y/o a un importe máximo de 3.000.000 euros.

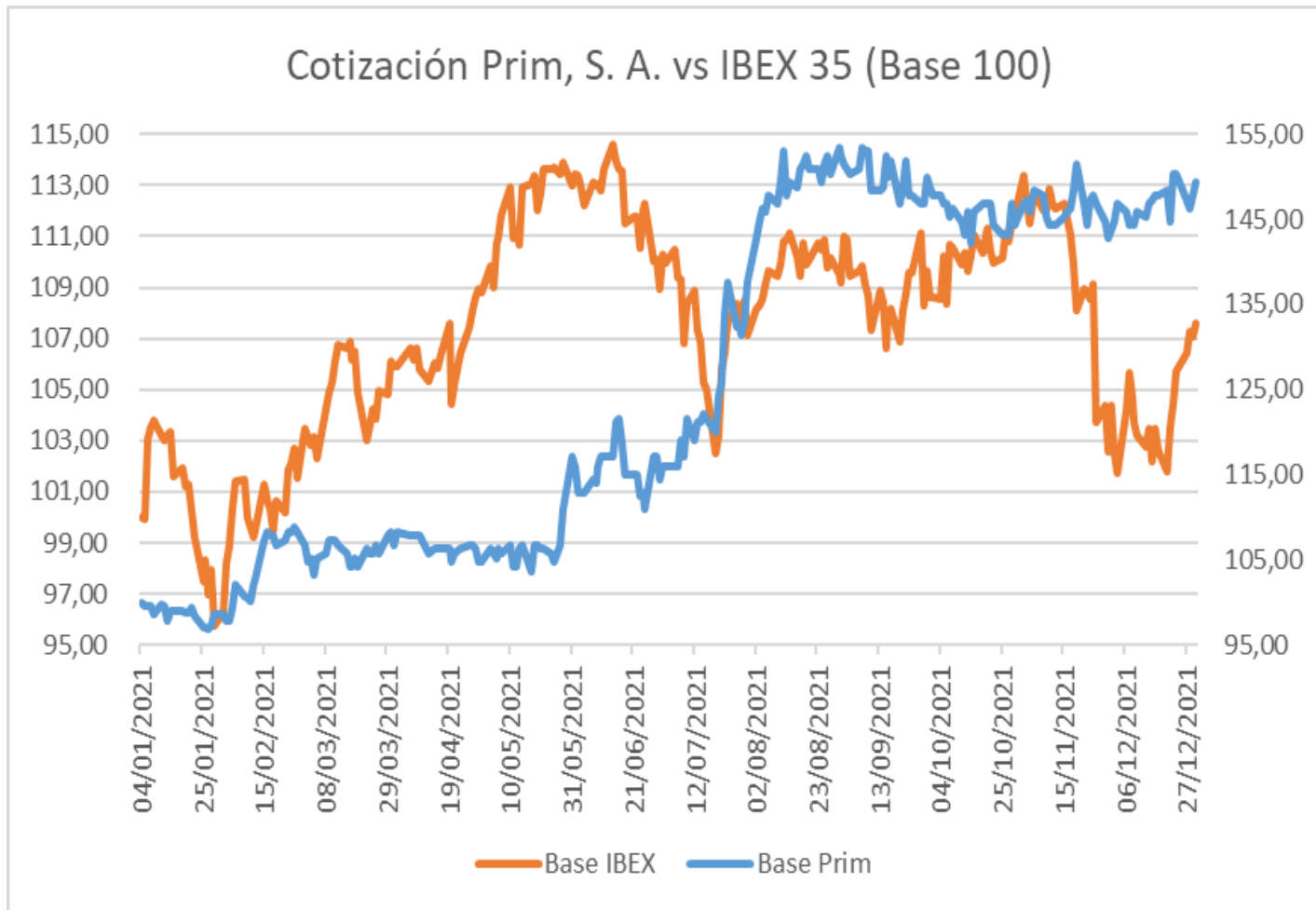
La información correspondiente a dicho programa de recompra de acciones, al cierre del ejercicio 2021 es la siguiente:

Información sobre el programa de recompra	2021 2S
Número de acciones que abarca el programa	250.000
Número de títulos comprados hasta el 31 de diciembre de 2021	226.931
Precio medio de los títulos adquiridos	12,780
Porcentaje ejecutado del programa de recompra	90,77%

El programa de recompra fue definitivamente completado con fecha 19 de Enero de 2022 con la adquisición de 233.659 acciones por un importe total de 2.999.990,16 euros.

A continuación, se muestra un cuadro con las cifras descriptivas de la evolución en la cotización de los títulos de Prim, S. A. durante el ejercicio 2021

		Bolsa Madrid 2021 2S
<b>Información bursátil ejercicio 2021</b>		
Número de acciones		17.347.124
Cotización a 31 de diciembre de 2021		14,55
Capitalización bursátil a 31 de diciembre de 2021		252.400.654,20
Máxima cotización durante el ejercicio 2021	07/09/2021	14,95
Mínima cotización durante el ejercicio 2021	27/01/2021	9,44
Media volumen de contratación durante 2021		4.217
Máximo volumen de contratación durante 2021	28/05/2021	30.869
Cotización a 31 de diciembre de 2020		9,70
Cotización a 31 de diciembre de 2021		14,55
Revalorización registrada durante 2021		50,00%







MADRID SEDE CENTRAL  
Avenida Llano Castellano 43. Tercera Planta  
28034 Madrid

Telf: +34 91 334 24 00  
Fax: +34 91 334 24 94  
[www.Prim.es](http://www.Prim.es)

The background of the cover features a blue-tinted photograph of a business meeting. In the foreground, a person's hands are visible, one pointing towards a laptop screen. In the background, another person is partially visible, looking at the laptop. The scene is set in an office with a glass wall covered in sticky notes. The entire image is overlaid with a semi-transparent blue filter.

# **Notas explicativas a los Estados Financieros Consolidados**

**Ejercicio 2021. Segundo Semestre**

## Notas explicativas a los Estados Financieros

Puesto que la principal fuente de información para inversores y accionistas la constituyen los estados financieros consolidados, teniendo los estados financieros individuales solamente un carácter complementario, las notas explicativas aquí incluidas se refieren principalmente a dichos estados financieros consolidados.

No obstante, se han incluido algunas notas explicativas referidas exclusivamente a la Sociedad Matriz con el fin de comentar situaciones o magnitudes que han afectado exclusivamente a ésta.

## Políticas y métodos contables

En la presentación de los estados financieros consolidados no han cambiado las políticas ni los métodos contables utilizados para la elaboración de dichos estados financieros, en relación con los utilizados en el ejercicio inmediatamente anterior. Tanto en el ejercicio actual (2021) como en el precedente (2020) los estados financieros consolidados se han elaborado de acuerdo con las Normas Internacionales sobre Información financiera (N.I.I.F.) adoptadas por la Unión Europea.

*traspasado a Reservas.*

## Modificaciones en el Grupo Consolidado

### Adquisición por parte de Establecimientos Ortopédicos Prim de las Ramas de Actividad Ilunion y Ortoayudas.

La Sociedad filial Establecimientos Ortopédicos Prim, S. A. U. ha cerrado, durante el mes de junio la compra de las ramas de actividad de Ortopedia de las Sociedad Ilunion Salud, perteneciente al Grupo Social Once, y de Orto Ayudas, sociedad especializada en movilidad eléctrica, sedestación, posicionamiento y ayudas técnicas.

Estas adquisiciones vienen a reforzar la rama de Ortopedia del Grupo, representada por la filial Establecimientos Ortopédicos Prim, no solo con la incorporación de clínicas de contratado prestigio y experiencia sino también con la atracción de nuevo talento especializado.

A través de estas operaciones, el Grupo Prim amplía su presencia geográfica, con nuevas clínicas en Madrid, La Coruña, Ferrol, Toledo y Granada, e incorpora un equipo de 37 colaboradores cualificados.

La compra de las clínicas de ortopedia de Ilunion y Orto Ayudas se inscribe en el nuevo Plan Estratégico del Grupo Prim, que prevé un significativo crecimiento de negocio, tanto a nivel orgánico como mediante compras selectivas de activos.

La adquisición de la Rama de actividad de Ilunion ha supuesto el reconocimiento de activos fijos por importe de 284 miles de euros, existencia por importe de 324 miles de euros y una diferencia negativa de consolidación de 384 miles de euros que se ha registrado como ingreso de explotación.

Por su parte la adquisición de la rama de actividad de Orto Ayudas ha supuesto el reconocimiento de existencias por importe de 30 miles de euros y de un Fondo de Comercio por importe de 755 miles de euros registrado en el activo del Balance de Situación Consolidado.

### Adquisición por parte de Ciberps de la Sociedad Araujo Maia & Sousa Días, Lda.

Con fecha 21 de julio de 2021, la Sociedad del Grupo Companhia Ibérica de Produtos de Saúde, Ciberps Unipessoal LDA, procedió a la adquisición de la Sociedad Portuguesa Araujo Maia & Sousa Días, Lda.

La participación adquirida fue de un 99%, perteneciendo el 1% restante a la también portuguesa Páginas Invisíveis – Unipessoal, Lda. Esta sociedad se encuentra participada al 100% por la anterior Araujo Maia & Sousa Días, Lda.

Ciberps registró, en sus cuentas anuales individuales, dicha participación por su coste (1.200.000,00 euros) cantidad ésta que, obviamente, no aparecen en el activo del Balance de Situación Consolidado al eliminarse en el proceso de consolidación a través de la eliminación Inversión – Fondos Propios.

En dicho proceso de consolidación de Ciberps con Companhia Ibérica de Produtos de Saúde, Ciberps Unipessoal LDA, afloraron los siguientes activos:

La marca Farmamais a través de la cual Companhia Ibérica de Produtos de Saúde, Ciberps Unipessoal LDA comercializa sus productos en Portugal por un importe inicial de 75.000,00 euros.

Una cartera de clientes por un importe inicial de 775.468,93 euros.

Ambos activos se han considerado activos intangibles de vida útil indefinida, por lo que se procede a su amortización en el plazo de diez años.

## **Estacionalidad**

El negocio desarrollado por las diferentes sociedades del grupo no presenta una marcada estacionalidad ni es destacable su carácter cíclico.

## **Movimientos de valores representativos del capital de la entidad**

No se han producido modificaciones en el capital social de la entidad, manteniéndose dicho capital social en 4.336.781,00 euros correspondientes a 17.347.124 acciones de valor nominal 0,25 euros cada una de ellas.

Dichas acciones, representadas mediante anotaciones en cuenta, tienen todas idéntico contenido de derechos y obligaciones.

Durante el ejercicio 2021 la sociedad matriz Prim, S. A. inicio un programa de recompra. La primera operación de dicho programa de recompra se materializó el 15 de febrero de 2021.

Dicho programa de recompra finalizó tras darse por completado con la última operación realizada el pasado 19 de enero de 2022, habiéndose comprado 233.659 títulos (el límite previsto para el programa de recompra era de 250.000 títulos) y haberse desembolsado 2.998.308,50 euros (el límite previsto para el programa de recompra era de 3.000.000.00 euros).

Dando cumplimiento a los acuerdos adoptados por la Junta General Extraordinaria de Accionistas de 17 de diciembre de 2021 de Prim, S. A., el Consejo de Administración, en su reunión de 28 de enero de 2022 acordó reducir el capital social en la cantidad de 58.414,75 euros, mediante la amortización de las 233.659 adquiridas a través de dicho programa de recompra.

## **Dividendos pagados**

El Consejo de Administración, en su sesión de 16 de diciembre de 2020, acordó distribuir un dividendo de 0,1100 euros brutos por acción a cuenta de los resultados del ejercicio 2020, dividendo cuyo pago se hizo efectivo el 29 de diciembre de 2020.

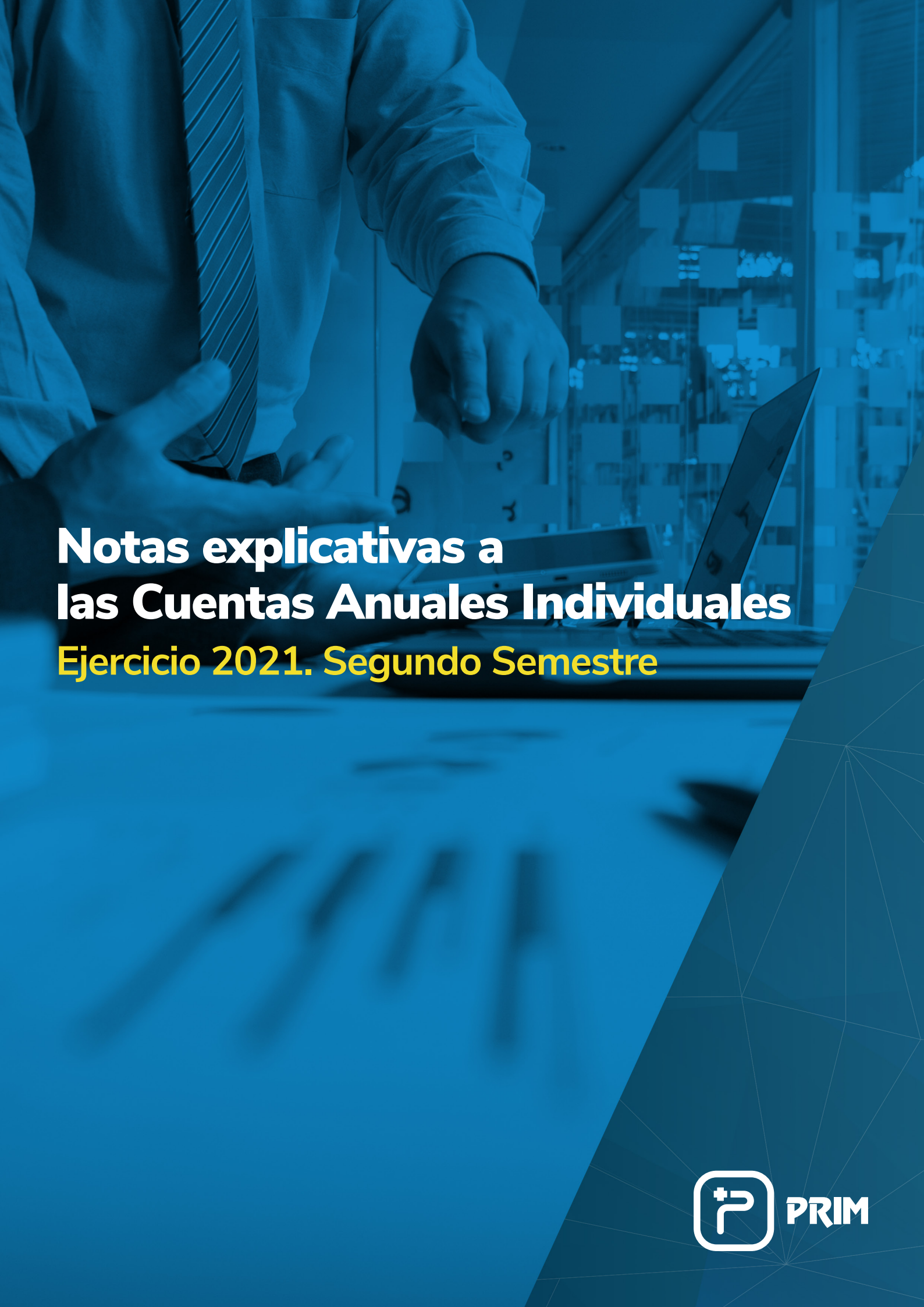
La Junta General de Accionistas acordó con fecha 4 de junio de 2021, la distribución del resultado correspondiente al ejercicio 2020, que ascendió a 5.427.336,97 euros. La totalidad de dicho resultado se repartió como dividendo, compensándose el dividendo a cuenta comentado en el párrafo anterior, por importe de 1.908.183,64 euros y procediéndose al pago de los restantes 3.519.153,33 euros.

El 25 de noviembre de 2021 el Consejo de Administración de Prim, S. A. acordó la distribución de un dividendo a cuenta del beneficio de 2021 de 0,11 euros por acción a todos los accionistas que lo sean el día 16 de diciembre de 2021. Este dividendo a cuenta, de 1.881.425,04 euros, se hizo efectivo el 16 de diciembre de 2021.



[www.prim.es](http://www.prim.es)

 [@company/grupoprim](https://www.linkedin.com/company/grupoprim)  [@GrupoPrim](https://twitter.com/GrupoPrim)

The background of the page is a photograph of a business meeting, overlaid with a semi-transparent blue filter. In the foreground, a person's hands are visible, one pointing towards a laptop screen. In the background, another person is partially visible, and a wall covered in sticky notes can be seen. The overall aesthetic is professional and modern.

**Notas explicativas a  
las Cuentas Anuales Individuales**  
Ejercicio 2021. Segundo Semestre

## Notas explicativas a las Cuentas Anuales Individuales

Las presentes Notas explicativas a las Cuentas Anuales Individuales deben entenderse como complementarias a las Notas explicativas a los Estados Financieros Consolidados.

Entendemos que los Estados Financieros Consolidados constituyen la principal fuente de información para inversores y accionistas, por lo que en las presentes Notas explicativas a las Cuentas Anuales Individuales se incluyen solamente aquellos aspectos que nos han parecido relevantes desde el punto de vista de las Cuentas Anuales Individuales de la Sociedad Matriz, Prim, S. A.

## Políticas y métodos contables

Las cuentas anuales correspondientes al ejercicio 2020 precedente se presentaron de acuerdo con el con el Plan General de Contabilidad aprobado por el Real Decreto 1514/2007 de 16 de noviembre y en vigor desde el 1 de enero de 2008 y las modificaciones incorporadas a éste mediante el Real Decreto 602/16 de 2 de diciembre.

Adicionalmente, en la elaboración de dichas Cuentas Anuales Individuales se tuvieron en cuenta las modificaciones introducidas por el Real Decreto 1159/2010 de 17 de septiembre.

Con fecha 1 de enero de 2021 entró en vigor el Nuevo Plan General Contable aprobado por el Real Decreto 1/2021, de 12 de enero, por el que se modifican el Plan General de Contabilidad aprobado por el Real Decreto 1514/2007, de 16 de noviembre; el Plan General de Contabilidad de Pequeñas y Medianas Empresas aprobado por el Real Decreto 1515/2007, de 16 de noviembre; las Normas para la Formulación de Cuentas Anuales Consolidadas aprobadas por el Real Decreto 1159/2010, de 17 de septiembre; y las normas de adaptación del Plan General de Contabilidad a las entidades sin fines lucrativos aprobadas por el Real Decreto 1491/2011, de 24 de octubre

Se analizó el impacto de la entrada en vigor del Nuevo Plan General Contable y se llegó a la conclusión de que el principal impacto es el relacionado con el tratamiento contable de los Instrumentos de Patrimonio valorados a valor razonable

- Instrumentos de patrimonio a valor razonable (Fondos de Inversión) ¶ Con el Plan General contable vigente hasta el 31 de diciembre de 2020, los ajustes a valor razonable registrados en estos instrumentos de patrimonio se registraban en patrimonio neto, en el epígrafe Ajustes por Cambio de valor en activos financieros disponibles para la venta, netos del correspondiente efecto impositivo.

El Nuevo Plan General Contable trata de adaptarse a la NIIF 9 y, como consecuencia de esta adaptación, prevé que los ajustes a valor razonable de estos instrumentos financieros se registren directamente en la Cuenta de Resultados.

La empresa ha seguido, en esta adaptación, el criterio prospectivo por los ajustes a valor razonable que, hasta el 31 de diciembre de 2020, se habían registrado en el patrimonio neto, se han traspasado a Reservas.



Los ajustes realizados fueron los siguientes:

a. Por la parte correspondiente a Fondos de Inversión (cuyo subyacente son instrumentos de patrimonio a valor razonable):

Partida	Debe	Haber
Patrimonio Neto - Ajustes por cambio de valor en activos financieros disponibles para la venta	270.539,82	
Activo/Pasivo por Impuesto diferido	90.179,96	
Reservas (*)		360.719,78

b. Por la parte correspondiente a la inversión en títulos de Alphatec (acciones con cotización oficial que se valoran a valor razonable):

Partida	Debe	Haber
Patrimonio Neto - Ajustes por cambio de valor en activos financieros disponibles para la venta		327.533,25
Activo/Pasivo por Impuesto diferido	0,00	
Reservas (*)	327.533,25	

(\*) Se registra en reservas porque, de haberse aplicado el criterio previsto por el Nuevo Plan General Contable, los ajustes a valor razonable en Instrumentos de Patrimonio se habrían registrado en resultados y, al cierre de cada ejercicio, su saldo se hubiera traspasado a Reservas.

## Estacionalidad

El negocio desarrollado por Prim, S. A. no presenta una marcada estacionalidad ni es destacable su carácter cíclico.

## Movimientos de valores representativos del capital de la entidad

No se han producido modificaciones en el capital social de la entidad, manteniéndose dicho capital social en 4.336.781,00 euros correspondientes a 17.347.124 acciones de valor nominal 0,25 euros cada una de ellas. Dichas acciones, representadas mediante anotaciones en cuenta, tienen todas idéntico contenido de derechos y obligaciones.

## Dividendos pagados

El Consejo de Administración, en su sesión de 16 de diciembre de 2020, acordó distribuir un dividendo de 0,1100 euros brutos por acción a cuenta de los resultados del ejercicio 2020, dividendo cuyo pago se hizo efectivo el 29 de diciembre de 2020.

La Junta General de Accionistas acordó con fecha 4 de junio de 2021, la distribución del resultado correspondiente al ejercicio 2020, que ascendió a 5.427.336,97 euros. La totalidad de dicho resultado se repartió como dividendo, compensándose el dividendo a cuenta comentado en el párrafo anterior, por importe de 1.908.183,64 euros y procediéndose al pago de los restantes 3.519.153,33 euros.

El 25 de noviembre de 2021 el Consejo de Administración de Prim, S. A. acordó la distribución de un dividendo a cuenta del beneficio de 2021 de 0,11 euros por acción a todos los accionistas que lo sean el día 16 de diciembre de 2021. Este dividendo a cuenta, de 1.881.425,04 euros, se hizo efectivo el 16 de diciembre de 2021.

## Distribución del Importe Neto de la cifra de negocios

Se adjunta a continuación un cuadro en el que se puede observar la distribución del Importe Neto de la Cifra de Negocios por las principales áreas geográficas:

		Periodo actual	Periodo anterior
Mercado Nacional	2210	138.949.631,52	126.338.327,30
Mercado Internacional	2215	10.826.233,47	10.343.220,84
a) Unión Europea	2216	8.608.222,63	7.376.499,15
a.1. Zona Euro	2217	6.104.426,53	5.346.730,20
a.2. Zona No euro	2218	2.503.796,10	2.029.768,95
b) Resto	2219	2.218.010,84	2.966.721,69
<b>Total</b>	<b>2220</b>	<b>149.775.864,99</b>	<b>136.681.548,14</b>

## Distribución por segmentos de los ingresos ordinarios

Se adjunta a continuación un cuadro en el que se puede observar la distribución de los Ingresos Ordinarios entre los diferentes segmentos de negocio identificados:

	2021 2S	2020 2S
Ingresos de explotación del segmento médico hospitalario	149.834.356,32	136.703.213,14
1. Importe neto de la cifra de negocios	149.241.512,99	136.125.724,94
2. Variación de existencias de PPTT y en curso de fabricación	-311.443,91	-325.660,69
3. Trabajos realizados por la empresa para su activo	0,00	0,00
5. Otros ingresos de explotación	904.287,24	903.148,89
Ingresos de explotación del segmento Inmobiliario	739.278,57	729.675,03
1. Importe neto de la cifra de negocios	534.352,00	555.823,20
5. Otros ingresos de explotación	204.926,57	173.851,83
<b>Total de Ingresos de explotación</b>	<b>150.573.634,89</b>	<b>137.432.888,17</b>



[www.prim.es](http://www.prim.es)

 @company/grupoprim  @GrupoPrim