





CLASE 8.^a



0J7203501

Vidacaixa, S.A. de Seguros y Reaseguros

Estados financieros Semestral
Resumidos e Informe de Gestión
intermedio correspondientes al período
de seis meses terminado el 30 de junio
de 2009




0J7203502

CLASE 8.^a

VIDACAIXA, S.A. DE SEGUROS Y REASEGUROS
BALANCES DE SITUACIÓN RESUMIDOS AL 30 DE JUNIO DE 2009 Y 31 DE DICIEMBRE DE 2008 (Notas 1 a 4)
(Miles de Euros)

ACTIVO	CODIGO CNMV	PERIODO ACTUAL 30/06/2009	PERIODO ANTERIOR 31/12/2008 (*)
1. Efectivo y otros activos líquidos equivalentes	0005	2.019.087	4.813.953
2. Activos financieros mantenidos para negociar	0010	23.530	23.508
3. Otros activos financieros a valor razonable con cambios en pérdidas y ganancias	0015	168.850	169.108
4. Activos financieros disponibles para la venta	0020	16.320.326	16.744.090
5. Préstamos y partidas a cobrar	0025	2.852.576	494.916
6. Inversiones mantenidas hasta el vencimiento	0030	-	-
7. Derivados de cobertura	0035	-	-
8. Participación del reaseguro en las provisiones técnicas	0041	11.177	7.906
9. Inmovilizado material e inversiones inmobiliarias:	0045	3.813	3.692
a) Inmovilizado material	0046	1.041	906
b) Inversiones inmobiliarias	0047	2.772	2.786
10. Inmovilizado intangible:	0050	10.344	10.614
a) Fondo de comercio	0051	3.397	3.407
b) Gastos de adquisición de carteras de pólizas	0053	-	-
c) Otro inmovilizado intangible	0052	6.947	7.207
11. Participaciones en empresas del grupo y asociadas:	0055	9.172	9.172
a) Entidades asociadas	0056	-	-
b) Entidades multigrupo	0057	-	-
c) Entidades del grupo	0058	9.172	9.172
12. Activos fiscales:	0060	39.931	96.325
a) Activos por impuesto corriente	0061	27.381	27.381
b) Activos por impuesto diferido	0062	12.550	68.944
13. Otros activos	0075	373.823	277.601
14. Activos mantenidos para la venta	0080	-	-
TOTAL ACTIVO	0100	21.832.629	22.650.885

(*) Se presenta, única y exclusivamente, a efectos comparativos.




0J7203503

CLASE 8.^a

VIDACAIXA, S.A. DE SEGUROS Y REASEGUROS
BALANCES DE SITUACIÓN RESUMIDOS AL 30 DE JUNIO DE 2009 Y 31 DE DICIEMBRE DE 2008 (Notas 1 a 4)
(Miles de Euros)

PASIVO Y PATRIMONIO NETO	CODIGO CNMV	PERIODO ACTUAL 30/06/2009	PERIODO ANTERIOR 31/12/2008 (*)
TOTAL PASIVO	0170	21.217.801	22.109.140
1. Pasivos financieros mantenidos para negociar	0110	-	-
2. Otros pasivos financieros a valor razonable con cambios en pérdidas y ganancias	0115	-	-
3. Débitos y partidas a pagar:	0120	4.170.441	5.319.864
a) Pasivos subordinados	0121	291.309	290.613
b) Obligaciones y otros valores negociables	0122	-	-
c) Deudas con entidades de crédito	0123	3.705.685	4.834.744
d) Otras deudas	0124	173.447	194.507
4. Derivados de cobertura	0130	-	-
5. Provisiones técnicas:	0131	16.895.234	16.164.570
a) Para primas no consumidas	0132	23.934	2.066
b) Para riesgos en curso	0133	-	-
c) De seguros de vida	0134	16.584.201	15.900.747
d) Para prestaciones	0135	210.223	199.642
e) Para participación en beneficios y para extornos	0136	76.876	62.115
f) Otras provisiones técnicas	0137	-	-
6. Provisiones no técnicas	0140	-	-
7. Pasivos fiscales:	0145	55.012	135.000
a) Pasivos por impuesto corriente	0146	37.171	-
b) Pasivos por impuesto diferido	0147	17.841	135.000
8. Resto de pasivos	0150	97.114	489.706
9. Pasivos vinculados con activos mantenidos para la venta	0165	-	-
TOTAL PATRIMONIO NETO	0195	614.829	541.745
FONDOS PROPIOS	0180	602.595	388.361
1. Capital o fondo mutual:	0171	380.472	252.971
a) Capital escriturado o fondo mutual	0161	492.972	342.971
b) Menos: Capital no exigido	0162	(112.500)	(90.000)
2. Prima de emisión	0172	-	-
3. Reservas	0173	135.391	103.912
4. Menos: Acciones propias y participaciones en patrimonio propias	0174	-	-
5. Resultados de ejercicios anteriores	0178	-	-
6. Otras aportaciones de socios y mutualistas	0179	-	-
7. Resultado del ejercicio	0175	86.733	158.478
8. Menos: Dividendo a cuenta	0176	-	(127.000)
9. Otros instrumentos de patrimonio neto	0177	-	-
AJUSTES POR CAMBIOS DE VALOR	0188	12.233	153.384
1. Activos financieros disponibles para la venta	0181	(80.119)	474.309
2. Operaciones de cobertura	0182	-	-
3. Diferencias de cambio	0184	31.426	-
4. Corrección de asimetrías contables	0185	60.927	(320.925)
5. Otros ajustes	0187	-	-
SUBVENCIONES, DONACIONES Y LEGADOS RECIBIDOS	0193	-	-
TOTAL PATRIMONIO NETO Y PASIVO	0200	21.832.629	22.650.885

(*) Se presenta, única y exclusivamente, a efectos comparativos.




0J7203504

CLASE 8ª

VIDACAIXA, S.A. DE SEGUROS Y REASEGUROS
CUENTAS DE PÉRDIDAS Y GANANCIAS RESUMIDAS CORRESPONDIENTES A
LOS PERIODOS DE SEIS MESES TERMINADOS EL 30 DE JUNIO DE 2009 Y 2008 (NOTAS 1 A 4)
(Miles de Euros)

	CODIGO CNMV	PERIODO ACTUAL 30/06/2009
(+) 1. Primas imputadas al ejercicio, netas de reaseguro	0201	24.496
(+) 2. Ingresos del inmovilizado material y de las inversiones	0202	2.875
(+) 3. Otros ingresos técnicos	0203	-
(-) 4. Siniestralidad del ejercicio, neta de reaseguro	0204	(1.398)
(+/-) 5. Variación de otras provisiones técnicas, netas de reaseguro	0205	-
(+/-) 6. Participación en beneficios y extornos	0206	13.943
(-) 7. Gastos de explotación netos	0207	(3.920)
(+/-) 8. Otros gastos técnicos	0209	(316)
(-) 9. Gastos del inmovilizado material y de las inversiones	0210	(388)
A) RESULTADO CUENTA TÉCNICA SEGURO NO VIDA (1 + 2 + 3 + 4 + 5 + 6 + 7 + 8 + 9)	0220	35.292
(+) 10. Primas imputadas al ejercicio, netas de reaseguro	0221	1.462.603
(+) 11. Ingresos del inmovilizado material y de las inversiones	0222	1.217.852
(+) 12. Ingresos de inversiones afectas a seguros en los que el tomador asume el riesgo de la inversión	0223	15.195
(+) 13. Otros ingresos técnicos	0224	-
(-) 14. Siniestralidad del ejercicio, neta de reaseguro	0225	(1.035.341)
(+/-) 15. Variación de otras provisiones técnicas, netas de reaseguro	0226	(629.024)
(+/-) 16. Participación en beneficios y extornos	0227	(46.011)
(-) 17. Gastos de explotación netos	0228	(49.803)
(+/-) 18. Otros gastos técnicos	0229	(2.134)
(-) 19. Gastos del inmovilizado material y de las inversiones	0230	(864.638)
(-) 20. Gastos de inversiones afectas a seguros en los que el tenedor asume el riesgo de la inversión	0231	(4.301)
B) RESULTADO CUENTA TÉCNICA SEGURO VIDA (10 + 11 + 12 + 13 + 14 + 15 + 16 + 17 + 18 + 19 + 20)	0240	64.398
C) RESULTADO CUENTA TÉCNICA (A + B)	0245	99.690
(+) 21. Ingresos del in. material y de las inversiones	0246	47.816
(+) 22. Diferencia negativa en combinaciones de negocios	0250	-
(-) 23. Gastos del in. material y de las inversiones	0247	(39.540)
(+) 24. Otros ingresos	0248	55.679
(-) 25. Otros gastos	0249	(39.741)
E) RESULTADO ANTES DE IMPUESTOS (C + 21 + 22 + 23 + 24 + 25)	0265	123.904
(+/-) 26. Impuesto sobre beneficios	0270	(37.171)
F) RESULTADO DEL EJERCICIO PROCEDENTE DE OPERACIONES CONTINUADAS (E + 26)	0280	86.733
(+/-) 27. Resultado del ejercicio procedente de operaciones interrumpidas neto de impuestos	0285	-
G) RESULTADO DEL EJERCICIO (F + 27)	0300	86.733



0J7203505

CLASE 8.^a


VIDACAIXA, S.A. DE SEGUROS Y REASEGUROS
ESTADO DE INGRESOS Y GASTOS RECONOCIDOS CORRESPONDIENTE AL PERIODO
ACABADO EL 30 DE JUNIO DE 2009
(Miles de euros)

ESTADO DE INGRESOS Y GASTOS RECONOCIDOS	PERIODO ACTUAL 30/06/2009
I) RESULTADO DEL EJERCICIO	86.733
II) OTROS INGRESOS Y GASTOS RECONOCIDOS	12.233
II.1. Activos financieros disponibles para la venta	-
Ganancias y pérdidas por valoración	(88.344)
Importes transferidos a la cuenta de pérdidas y ganancias	-
Otras reclasificaciones	-
II.2. Coberturas de los flujos de efectivo	-
Ganancias y pérdidas por valoración	-
Importes transferidos a la cuenta de pérdidas y ganancias	-
Importes transferidos al valor inicial de las partidas cubiertas	-
Otras reclasificaciones	-
II.3. Cobertura de inversiones netas en negocios en el extranjero	-
Ganancias y pérdidas por valoración	-
Importes transferidos a la cuenta de pérdidas y ganancias	-
Otras reclasificaciones	-
II.4. Diferencias de cambio y conversión	-
Ganancias y pérdidas por valoración	31.426
Importes transferidos a la cuenta de pérdidas y ganancias	-
Otras reclasificaciones	-
II.5. Corrección de asimetrías contables	-
Ganancias y pérdidas por valoración	60.927
Importes transferidos a la cuenta de pérdidas y ganancias	-
Otras reclasificaciones	-
II.6. Activos mantenidos para la venta	-
Ganancias y pérdidas por valoración	-
Importes transferidos a la cuenta de pérdidas y ganancias	-
Otras reclasificaciones	-
II.7. Ganacias/ (pérdidas) actuariales por retribuciones a largo plazo al personal	-
II.8. Otros ingresos y gastos reconocidos	-
II.9. Impuesto sobre beneficios	8.225
III) TOTAL DE INGRESOS Y GASTOS RECONOCIDOS	98.966

Las notas explicativas 1 a 16 adjuntas forman parte integrante del estado total de cambios en el patrimonio neto resumido correspondiente al período de seis meses terminado el 30 de junio de 2009.



CLASE 8.^a




0J7203506

VIDACAIXA, S.A. DE SEGUROS Y REASEGUROS
 ESTADO TOTAL DE CAMBIOS EN EL PATRIMONIO NETO RESUMIDO CORRESPONDIENTE AL PERÍODO
 TERMINADO EL 30 DE JUNIO DE 2009 (NOTAS I A 4)
 (Miles de Euros)

PERÍODO ACTUAL	Fondos propios					Ajustes por cambios de valor	Subvenciones donaciones y legados	Total Patrimonio neto
	Capital o fondo mutual	Prima de emisión y Reservas	Acciones y particip. en patrimonio propias	Resultado del ejercicio	Otros instrumentos de patrimonio neto			
Saldo final al 31/12/2008 (*)	252.971	103.912	-	158.478	-	-	-	515.361
Ajuste por cambios de criterio contable	-	-	-	-	-	-	-	-
Ajuste por errores	-	-	-	-	-	-	-	-
Saldo inicial ajustado	252.971	103.912	-	158.478	-	-	-	515.361
I. Total ingresos/gastos reconocidos	-	-	-	86.733	-	12.233	-	98.966
II. Operaciones con socios o propietarios	127.501	-	-	(127.000)	-	-	-	501
1. Aumentos/ (Reducciones) de capital	127.501	-	-	-	-	-	-	127.501
2. Conversión de pasivos financieros en patrimonio neto	-	-	-	-	-	-	-	-
3. Distribución de dividendos	-	-	-	(127.000)	-	-	-	(127.000)
4. Operaciones con acciones o participaciones propias en patrimonio	-	-	-	-	-	-	-	-
5. Incrementos/ (Reducciones) por combinaciones de negocios	-	-	-	-	-	-	-	-
6. Otras operaciones con socios o propietarios	-	-	-	-	-	-	-	-
III. Otras variaciones de patrimonio neto	-	31.478	-	(31.478)	-	-	-	0
1. Pagos basados en instrumentos de patrimonio	-	-	-	-	-	-	-	-
2. Traspasos entre partidas de patrimonio neto	-	31.478	-	(31.478)	-	-	-	-
3. Otras variaciones	-	-	-	-	-	-	-	-
Saldo final al 30/06/2009	380.472	135.390	-	86.733	-	12.233	-	614.828

(*) Se presenta, única y exclusivamente, a efectos comparativos. Las notas explicativas 1 a 14 adjuntas forman parte integrante del estado total de cambios en el patrimonio neto resumido correspondiente al período de seis meses terminado el 30 de junio de 2009.



OJ7203507

CLASE 8.ª

VIDACAIXA, S.A. DE SEGUROS Y REASEGUROS
ESTADO DE FLUJOS DE EFECTIVO INDIVIDUAL (MÉTODO DIRECTO) CORRESPONDIENTE
AL PERIODO ACABADO EL 30 DE JUNIO DE 2009
(Miles de euros)


		PERIODO ACTUAL 30/06/2009	PERIODO ANTERIOR 30/06/2008
A) FLUJOS DE EFECTIVO DE LAS ACTIVIDADES DE EXPLOTACIÓN (1 + 2 + 3)	7435	211.001	(361.620)
1. Actividad aseguradora:	7405	248.885	(379.947)
(+) Cobros en efectivo de la actividad aseguradora	7406	1.356.318	847.550
(-) Pagos en efectivo de la actividad aseguradora	7407	(1.107.433)	(1.227.497)
2. Otras actividades de explotación:	7410	(37.883)	18.327
(+) Cobros en efectivo de otras actividades de explotación	7415	349.089	45.570
(-) Pagos en efectivo de otras actividades de explotación	7416	(386.973)	(27.203)
3. Cobros/(Pagos) por impuesto sobre beneficios	7425	-	-
B) FLUJOS DE EFECTIVO DE LAS ACTIVIDADES DE INVERSIÓN (1 + 2)	7460	(1.519.180)	1.006.809
1. Cobros de actividades de inversión:	7450	1.752.580	9.247.705
(*) Inmovilizado material	7451	-	0
(*) Inversiones inmobiliarias	7452	-	0
(*) Inmovilizado intangible	7453	-	0
(*) Instrumentos financieros	7454	1.749.764	9.217.190
(*) Participaciones	7455	15	14
(*) Otras unidades de negocio	7457	-	0
(*) Intereses cobrados	7456	1.700	5.697
(*) Dividendos cobrados	7459	1.019	914
(*) Otros cobros relacionados con actividades de inversión	7458	82	23.890
2. Pagos de actividades de inversión:	7440	(3.271.760)	(8.240.896)
(-) Inmovilizado material	7441	-	0
(-) Inversiones inmobiliarias	7442	-	0
(-) Inmovilizado intangible	7443	-	(143)
(-) Instrumentos financieros	7444	(3.271.721)	(8.218.753)
(-) Participaciones	7445	-	(22.000)
(-) Otras unidades de negocio	7447	-	0
(-) Otros pagos relacionados con actividades de inversión	7448	(39)	0
C) FLUJOS DE EFECTIVO DE LAS ACTIVIDADES DE FINANCIACIÓN (1 + 2)	7490	279.126	249
1. Cobros de actividades de financiación:	7480	321.853	8.391
(*) Pasivos subordinados	7481	-	8.391
(*) Cobros por omisión de instrumentos de patrimonio y ampliación de capital	7482	-	0
(*) Derramas activas y aportaciones de los socios o mutualistas	7483	-	0
(*) Enajenación de valores propios	7485	-	0
(*) Otros cobros relacionados con actividades de financiación	7486	321.853	0
2. Pagos de actividades de financiación:	7470	(42.727)	(8.142)
(-) Dividendos a los accionistas	7471	-	0
(-) Intereses pagados	7475	-	0
(-) Pasivos subordinados	7472	-	(8.142)
(-) Pagos por devolución de aportaciones a los accionistas	7473	-	0
(-) Derramas pasivas y devolución de aportaciones a los socios o mutualistas	7474	-	0
(-) Adquisición de valores propios	7477	-	0
(-) Otros pagos relacionados con actividades de financiación	7478	(42.727)	0
D) EFECTO DE LAS VARIACIONES DE LOS TIPOS DE CAMBIO	7492	-	-
E) AUMENTO/(DISMINUCIÓN) NETO DE EFECTIVO Y EQUIVALENTES (A + B + C + D)	7495	(1.029.052)	645.438
F) EFECTIVO Y EQUIVALENTES AL INICIO DEL PERÍODO	7499	3.048.139	2.402.701
G) EFECTIVO Y EQUIVALENTES AL FINAL DEL PERÍODO (E + F)	7500	2.019.087	3.048.139
COMPONENTES DEL EFECTIVO Y EQUIVALENTES AL FINAL DEL PERÍODO		PERIODO ACTUAL 30/06/2009	PERIODO ACTUAL 30/06/2008
(*) Caja y bancos	7550	223.174	255.079
(*) Otros activos financieros	7552	1.795.913	2.793.100
(-) Menos: Descubiertos bancarios reintegrables a la vista	7553	-	-
TOTAL EFECTIVO Y EQUIVALENTES DE EFECTIVO AL FINAL DEL PERÍODO	7600	2.019.087	3.048.139

(*) Se presenta, única y exclusivamente, a efectos comparativos.

Las Notas explicativas 1 a 14 adjuntas forman parte integrante del estado de flujos de efectivo resumido generado en el periodo de seis meses terminado el 30 de junio de 2009.



CLASE 8.ª



0J7203511

VIDACAIXA, S.A. DE SEGUROS Y REASEGUROS

NOTAS EXPLICATIVAS A LOS ESTADOS FINANCIEROS SEMESTRALES RESUMIDOS CORRESPONDIENTES AL PERÍODO DE SEIS MESES TERMINADO EL 30 DE JUNIO DE 2009

(1) INFORMACIÓN GENERAL SOBRE LA SOCIEDAD Y SU ACTIVIDAD

VidaCaixa, S.A. de Seguros y Reaseguros (en adelante, VidaCaixa o la Sociedad) se constituyó por escritura pública de fecha 5 de marzo de 1987 en España de conformidad con la Ley de Sociedades Anónimas.

Su objeto social es la práctica de operaciones de seguros y reaseguros de vida, así como de las demás operaciones sometidas a la ordenación del seguro privado, en particular las de seguro o capitalización, gestión de fondos colectivos de jubilación, pensiones y de cualquier otra de las que autoriza la Ley sobre Ordenación y Supervisión de los Seguros Privados, su Reglamento y disposiciones complementarias a las que la Sociedad se encuentra sometida, previo el cumplimiento de los requisitos en ella exigidos.

La Sociedad opera, con autorización de la Dirección General de Seguros y Fondos de Pensiones (en adelante DGSFP), en los ramos de vida, accidentes, enfermedad y asistencia sanitaria. Todos los contratos emitidos conforme al texto refundido de la Ley de Ordenación y Supervisión de los Seguros Privados, la Ley de Contrato de Seguro y demás disposiciones de desarrollo se consideran como contratos de seguro. Asimismo, la Sociedad gestiona fondos de pensiones individuales y colectivos cuando estén destinados a otorgar a sus partícipes prestaciones referentes a riesgos relacionados con la vida humana.

La Sociedad desarrolla su actividad íntegramente en el territorio nacional y mantiene su domicilio social en Juan Gris, 24-26, de Barcelona.

A 30 de junio de 2009 Critería Caixa Corp, S.A. controla el 100% del capital de la Sociedad a través de participaciones directas e indirectas (principalmente a través de la sociedad holding SecurCaixa Holding, S.A.). Las acciones de Critería Caixa Corp, S.A. cotizan en bolsa desde octubre del 2007. La participación de "la Caixa" en Critería Caixa Corp, S.A. es de un 79,447%.

Las cuentas anuales de la Sociedad correspondientes al ejercicio 2008 fueron aprobadas por la Junta General de Accionistas celebrada el 27 de abril de 2009.



CLASE 8.^a



OJ7203512

(2) **BASES DE PRESENTACIÓN DE LOS ESTADOS FINANCIEROS SEMESTRALES RESUMIDOS**

a) *Imagen fiel*

Las cuentas anuales del ejercicio 2008 de la Sociedad fueron formuladas por el Consejo de Administración en su reunión del 31 de marzo de 2009. Dichas cuentas fueron confeccionadas de acuerdo con las disposiciones legales vigentes en materia contable que se derivan, básicamente, del R.D. 1317/2008 por el que se aprobó el Plan de Contabilidad de las entidades aseguradoras, a excepción de la cuenta de pérdidas y ganancias, en cuya preparación se aplicaron las disposiciones contables derivadas del R.D. 2014/1997, las cuales se corresponden con las políticas y los criterios contables que estaban en vigor antes del 31 de diciembre de 2008. La aplicación del conjunto de principios y normas contables establecidos por los R.D. 2014/1997 y 1317/2008, respectivamente a la cuenta de pérdidas y ganancias del ejercicio 2008 y al resto de estados financieros referidos a 31 de diciembre de 2008, tuvo carácter obligatorio en virtud de las disposiciones transitorias primera y cuarta del RD. 1317/2008 para todas aquellas entidades aseguradoras que eligieron el 31 de diciembre de 2008 como fecha de transición al nuevo Plan de Contabilidad de entidades aseguradoras.

De acuerdo con ello, la Sociedad ha aplicado por primera vez en la elaboración de la cuenta de pérdidas y ganancias resumida, en los estados de ingresos y gastos reconocidos y en el estado total de cambios en el patrimonio neto de los estados financieros intermedios de 30 de junio de 2009 los principios contables derivados del R.D.1317/2008 por el que se aprobó el Plan de Contabilidad de las entidades aseguradoras. En la Nota 4 de las presentes notas explicativas la Sociedad presenta las normas de registro y valoración utilizadas en la elaboración de las cuentas de resultados de acuerdo con dichas normas.


La Sociedad no está obligada a presentar cuentas anuales consolidadas.

Los presentes Estados Financieros Semestrales Resumidos se han elaborado de acuerdo con los principios y normas de contabilidad generalmente aceptados en la normativa española que resultan de aplicación, adaptados, en cuanto a los requerimientos de desglose de información, a los modelos resumidos previstos en el artículo 13 del Real Decreto 1362/2008 para la elaboración de información financiera intermedia resumida, conforme a lo previsto en el artículo 12 de dicho Real Decreto. Asimismo, se han tenido en cuenta los desgloses y requerimientos de información especificados por la Circular 1/2008, de 30 de enero, de la Comisión Nacional del Mercado de Valores (CNMV) que le resultan de aplicación a la Sociedad.

La aplicación de los anteriores principios y normas de contabilidad ha supuesto valorar la totalidad de los elementos patrimoniales de la Sociedad atendiendo a los requerimientos establecidos en el Plan de Contabilidad de las Entidades Aseguradoras aprobado por el Real Decreto de 1317/2008. Según el Artículo 20 del Texto Refundido de la Ley de Ordenación y Supervisión de los Seguros Privados, la contabilidad de las entidades aseguradoras se regirá por sus normas específicas y, en su defecto, por las establecidas en el Código de Comercio, en el Plan General de Contabilidad y en las demás disposiciones de la legislación mercantil en materia contable.



CLASE 8.ª



0J7203513

Por último, debe destacarse que en el apartado c) de esta misma Nota se detalla el impacto que se produciría en el patrimonio neto de la Sociedad a 30 de junio de 2009, así como en el resultado del periodo terminado en dicha fecha, de haberse aplicado las NIIF.

b) *Comprensión de los Estados Financieros Semestrales Resumidos e importancia relativa*

De acuerdo con lo establecido en el RD 1362/2008, la Sociedad ha elaborado la información financiera intermedia únicamente con la intención de actualizar el contenido de las últimas cuentas anuales formuladas, poniendo énfasis en las nuevas actividades, sucesos y circunstancias ocurridas durante el semestre y no duplicando la información publicada previamente en las últimas cuentas anuales. Por lo anterior, para una adecuada comprensión de la información que se incluye en estos Estados Financieros Semestrales Resumidos, los mismos deben leerse conjuntamente con las cuentas anuales de la Sociedad correspondientes al ejercicio 2008.

Al determinar la información a revelar sobre las diferentes partidas de los estados financieros u otros asuntos, la Sociedad ha tenido en cuenta la importancia relativa en relación con los estados financieros del semestre.

c) *Principios contables*

Las políticas y métodos contables utilizados en la elaboración de los presentes Estados Financieros Semestrales Resumidos son los mismos que los aplicados en las cuentas anuales del ejercicio 2008 excepto por la cuenta de pérdidas y ganancias, que a partir del 1 de enero de 2009, se ha confeccionado de acuerdo con el R.D. 1317/2008 por el que se aprobó el Plan de Contabilidad de las entidades aseguradoras.

Impacto de las Normas Internacionales de Información Financiera

En función de la información requerida por el artículo 200.16ª del Texto Refundido de la Ley de Sociedades Anónimas (TRLSA), a continuación se informa de los principales conceptos que originarían variaciones en los fondos propios y en la cuenta de pérdidas y ganancias si se hubieran aplicado las Normas Internacionales de Información Financiera (NIIF) aprobadas por los Reglamentos de la Comisión Europea:

- Eliminación de la periodificación del déficit por la actualización de las tablas de mortalidad que se detalla en la Nota Explicativa 9.1,
- Cancelación de los ingresos a distribuir en varios ejercicios procedentes de la periodificación de los resultados generados en la venta de títulos de renta fija. (Nota Explicativa 5.8)

Si se hubieran aplicado las mencionadas normas NIIF, de acuerdo con los criterios que la Sociedad viene aplicando para reportar a su accionista mayoritario, el saldo de los fondos propios de la Sociedad a 30 de junio de 2009 aumentaría en 11.227 miles de euros y el resultado del ejercicio disminuiría en 2.349 miles de euros.



CLASE 8.^a



0J7203514

d) Criterios de imputación de gastos e ingresos

La Sociedad opera en los ramos de Vida, Accidentes y Enfermedad en sus modalidades de seguros de enfermedad–invalidez y de seguro de enfermedad-asistencia sanitaria. Dado que la actividad de la Sociedad está orientada básicamente a las operaciones de seguro sobre la vida, se ha estimado oportuno considerar los seguros complementarios de invalidez como parte integrante del seguro de vida principal, en función de la respuesta que la DGSFP ha dado a las consultas pertinentes.

Los ingresos y gastos derivados del ramo de Vida se registran en la cuenta técnica del seguro de vida y los ingresos y gastos derivados de los ramos de Accidentes y Enfermedad se registran en la cuenta técnica del seguro no vida.

e) Estimaciones realizadas

Los resultados de la Sociedad y la determinación de su patrimonio son sensibles a los principios y políticas contables, criterios de valoración y estimaciones seguidas por los Administradores para la elaboración de los Estados Financieros Semestrales Resumidos.

Concretamente, en la elaboración del balance de situación a 30 de junio de 2009 los Administradores de la Sociedad han necesitado realizar estimaciones, para valorar algunos de los activos y pasivos, que figuran en él registrados.

Durante el período de seis meses terminado el 30 de junio de 2009 no se han producido cambios significativos en las estimaciones realizadas al cierre del ejercicio 2008 distintas de las indicadas en estos Estados Financieros Semestrales Resumidos.

f) Comparación de la información y aspectos derivados de la transición a las nuevas normas contables


El balance de situación y el estado de flujos de efectivo a 30 de junio de 2009, se presentan de forma comparativa, conforme a las agrupaciones, epígrafes y partidas de los modelos de estados financieros previstos en los Anexos de la Circular 1/2008 de la CNMV.

Por su parte, a los efectos de la obligación establecida en el art. 35.6 del Código de Comercio y a los efectos derivados de la aplicación del principio de uniformidad y del requisito de comparabilidad, debido a que la cuenta de resultados, el estado de ingresos y gastos reconocidos y el estado de cambios en el patrimonio netos a 30 de junio de 2009 son los primeros que la Sociedad elabora de acuerdo con el R.D. 1317/2008 por el que se aprobó el Plan de Contabilidad de las entidades aseguradoras. Como consecuencia de ello y de acuerdo con la Disposición Cuarta del mismo real decreto, no es obligatorio reflejar cifras comparativas para dichos estados. Asimismo, tampoco es obligatorio en el estado total de cambios en el patrimonio neto, el estado de ingresos y gastos reconocidos y el estado de flujos de efectivo.

Sin perjuicio de lo anterior, en el Anexo I se incluyen la cuenta de pérdidas y ganancias y el estado de cambios en el patrimonio neto correspondientes al periodo finalizado el 30 de junio de 2008. Dichos estados contables fueron elaborados conforme a las normas establecidas en el R.D. 2014/1997, de 26 de diciembre.



CLASE 8.^a



0J7203515

La información contenida en estas notas explicativas correspondiente al ejercicio 2008 se presenta, única y exclusivamente, a efectos comparativos con la información relativa al período de seis meses terminado el 30 de junio de 2009 para todos aquellos epígrafes y conceptos que resulte de aplicación.

g) Estacionalidad de las transacciones de la Sociedad

Dadas las actividades a las que se dedica la Sociedad, las transacciones de la misma no presentan un carácter fuertemente cíclico o estacional. Por este motivo no se incluyen desgloses específicos en las presentes notas explicativas a los Estados Financieros Resumidos correspondientes al período de seis meses terminado el 30 de junio de 2009.

h) Activos y pasivos contingentes

La Sociedad no dispone de activos y pasivos contingentes de significancia a 30 de junio de 2009, no habiéndose producido cambios respecto la situación vigente a 31 de diciembre de 2008.

(3) DIVIDENDOS PAGADOS

En el primer semestre del ejercicio 2009 no se han aprobado el pago de dividendos de ningún tipo.

(4) NORMAS DE REGISTRO Y VALORACIÓN

Según se ha indicado en la Nota explicativa 2, la Sociedad ha elaborado la cuenta de resultados de los presentes estados financieros intermedios resumidos conforme con las establecidas por el Plan de Contabilidad de las entidades aseguradoras.

Bajo dicho plan de contabilidad los ingresos y gastos se imputan con carácter general en función del criterio de devengo, es decir, cuando se produce la corriente real de bienes y servicios que los mismos representan, con independencia del momento en que se produzca la corriente monetaria o financiera derivada de ellos. Dichos ingresos se valoran por el valor razonable de la contraprestación recibida, deducidos descuentos e impuestos.


En cuanto a los ingresos por prestación de servicios, éstos se reconocen considerando el grado de realización de la prestación a la fecha de balance, siempre y cuando el resultado de la transacción pudiese ser estimado con fiabilidad.

En la Nota 2.d) se indican los criterios de imputación de gastos e ingresos a las actividades de Vida y No Vida. A continuación se indican los criterios seguidos por la Entidad para la reclasificación por destino, dentro de cada actividad, de los gastos por naturaleza:

- Los gastos imputables a las prestaciones incluyen fundamentalmente los gastos de personal dedicado a la gestión de siniestros y las amortizaciones del inmovilizado afectado a esta actividad, los gastos pagados por razón de gestión de siniestros, los gastos incurridos por servicios necesarios para su tramitación.



CLASE 8.^a



0J7203516

- Los gastos de adquisición incluyen fundamentalmente las comisiones, los de personal dedicado a la producción y las amortizaciones del inmovilizado afectado a esta actividad, los gastos de estudio, tramitación de solicitudes y formalización de pólizas, así como los gastos de publicidad, propaganda y de la organización comercial vinculados directamente a la adquisición de los contratos de seguro.
- Los gastos de administración incluyen fundamentalmente los gastos de servicios por asuntos contenciosos vinculados a las primas, los gastos de gestión de cartera y cobro de las primas, de tramitación de los extornos, del reaseguro cedido y aceptado comprendiendo, en particular, los gastos del personal dedicado a dichas funciones y las amortizaciones del inmovilizado afectado al mismo.
- Los gastos imputables a las inversiones incluyen fundamentalmente los gastos de gestión de las inversiones tanto internos como externos, comprendiendo en este último caso los honorarios, comisiones y corretajes devengados, los gastos del personal dedicado a dichas funciones y las dotaciones a las amortizaciones.
- Los otros gastos técnicos, son aquellos que, formando parte de la cuenta técnica, no pueden ser imputados en aplicación del criterio establecido a uno de los destinos anteriormente relacionados, fundamentalmente los gastos de dirección general.

(5) INFORMACIÓN SOBRE CIERTAS PARTIDAS DE LOS ESTADOS FINANCIEROS RESUMIDOS

(5.1.) INMOVILIZADO MATERIAL E INVERSIONES INMOBILIARIAS

a) Inversiones inmobiliarias


Al 30 de junio de 2009 las inversiones materiales presentan un valor neto contable de 2.772 miles de euros, no encontrándose afectas a la cobertura de provisiones técnicas (2.786 miles de euros a 31 de diciembre de 2008). En función de los informes de tasación que la Sociedad dispone, no ha sido necesario constituir provisión por depreciación.

El valor contable de los terrenos y edificaciones utilizados por la Sociedad para uso propio es de 2.054 miles de euros, y su correspondiente amortización acumulada es de 72 miles de euros a 30 de junio de 2009 sin variaciones significativas respecto el cierre del ejercicio 2008.

La Sociedad no mantiene a 30 de junio de 2009 compromisos significativos de compra de elementos de inversiones materiales.

b) Inmovilizado material

La Sociedad dispone de equipos para el proceso de datos y mobiliario e instalaciones con un valor neto contable de 1.040 y 1 miles de euros a 30 de junio de 2009, respectivamente (904 y 2 miles de euros a 31 de diciembre de 2008).



0J7203517

CLASE 8.^a


Durante los seis primeros meses del ejercicio 2009 se han producido adquisiciones de elementos de equipos informáticos por importe de 292 miles de euros. Asimismo, durante el mismo periodo no se han producido pérdidas por deterioro que afecten a dichos elementos.

(5.2.) ACTIVOS FINANCIEROS

Considerando los activos financieros en general, inversiones en empresas del grupo y asociadas e instrumentos derivados, a continuación se muestra el detalle de los instrumentos financieros clasificados en función de las diferentes categorías para el 30 de junio de 2009 y el 31 de diciembre de 2008:

Inversiones clasificadas por categoría de activos financieros y naturaleza	30/06/2009					
	Activos financieros mantenidos para negociar	Otros activos financieros a Valor Razonable con cambios en la Cuenta de Resultados	Activos financieros Disponibles Para la Venta (Grupo y No Grupo)	Préstamos y Partidas a Cobrar	Participaciones en empresas del Grupo y Asociadas	Total a 30.06.2009
INVERSIONES FINANCIERAS:						
Instrumentos de patrimonio						
- Inversiones financieras en capital	-	-	47.649	-	-	47.649
- Participaciones en fondos de inversión	-	-	-	-	-	-
Valores representativos de deuda	-	-	14.520.358	-	-	14.520.358
Productos Estructurados	-	-	1.752.319	-	-	1.752.319
Derivados	23.530	-	-	-	-	23.530
Instrumentos híbridos	-	-	-	-	-	-
Inversiones por cuenta de tomadores que asumen el riesgo de la inversión	-	168.850	-	-	-	168.850
Préstamos y anticipos sobre pólizas	-	-	-	129.903	-	129.903
Depósitos en entidades de crédito	-	-	-	2.397.988	-	2.397.988
Créditos por operaciones de seguro directo (*)	-	-	-	205.585	-	205.585
Créditos por operaciones de reaseguro (*)	-	-	-	12	-	12
Créditos por operaciones de coaseguro (*)	-	-	-	6.072	-	6.072
Otros Créditos (*)	-	-	-	174.466	-	174.678
Participaciones en empresas del Grupo	-	-	-	-	9.172	9.172
Total bruto	23.530	168.850	16.320.326	2.914.026	9.172	19.435.904
Deterioro de valor	-	-	-	(61.654)	-	(61.654)
Total neto	23.530	168.850	16.320.326	2.852.576	9.172	19.374.454

(*) Véase Nota Explicativa 5.4




0J7203518

CLASE 8.^a

Inversiones clasificadas por categoría de activos financieros y naturaleza	31/12/2008					
	Activos financieros mantenidos para negociar	Otros activos financieros a Valor Razonable con cambios en PyG	Activos financieros Disponibles Para la Venta (Grupo y No Grupo)	Préstamos y Partidas a Cobrar	Participaciones en entidades del Grupo y Asociadas	Total a 31.12.2008
INVERSIONES FINANCIERAS:						
Instrumentos de patrimonio	-	-	-	-	-	-
- Inversiones financieras en capital			42.693			42.693
- Participaciones en fondos de inversión						
Valores representativos de deuda			16.763.059			16.763.059
Derivados	23.508					23.508
Instrumentos híbridos						
Inversiones por cuenta de tomadores que asumen el riesgo de la inversión		169.108				169.108
Préstamos y anticipos sobre pólizas				144.179		144.179
Depósitos en entidades de crédito				183.639		183.639
Créditos por operaciones de seguro directo				56.683		56.683
Créditos por operaciones de reaseguro				4.014		4.014
Créditos por operaciones de coaseguro				18.695		18.695
Otros Créditos				87.706		87.706
Participaciones en empresas del Grupo					9.172	9.172
Saldos al 31 de diciembre de 2008	23.508	169.108	16.805.752	494.916	9.172	17.502.456
Correcciones por deterioro de valor			(61.662)			(61.662)
Saldos al 31 de diciembre de 2008	23.508	169.108	16.744.090	494.916	9.172	17.440.794

Los movimientos habidos durante el periodo en las diversas cuentas del balance de situación que figuran en el balance resumido han sido los siguientes:



OJ7203519

CLASE 8.^a

Activos financieros	Miles de Euros							Total
	Activos Disponibles para la Venta			Activos financieros mantenidos para negociar	Préstamos y partidas a cobrar		Participaciones en entidades del Grupo y Asociadas (*)	
	Inversiones financieras en capital	Valores de renta fija y Otros valores representativos de deuda	Productos Estructurados	Derivados	Otros préstamos y anticipos sobre pólizas	Depósitos en entidades de crédito	Participaciones en entidades del grupo y asociadas	
Coste:								
Saldos al 31 de diciembre de 2008	42.693	16.701.397	-	23.508	145.250	183.639	9.172	17.105.659
Compras	4.956	5.389.110	1.752.319	22	18.754	7.684.190	-	14.849.351
Ventas y amortizaciones	-	5.817.830 (1.752.319)	-	-	34.101	5.469.841	-	11.321.772
Saldo al 30 de junio de 2009	47.649	14.520.358	1.752.319	23.530	129.903	2.397.988	9.172	18.880.919
Intereses explícitos devengados (**)	-	139.599	175.231	-	-	-	-	314.830
Saldo total al 30 de junio de 2009	47.649	14.659.957	1.927.550	23.530	128.981	2.397.988	9.172	19.194.827
Correcciones por deterioro del valor:								
Dotaciones netas con cargo a la cuenta de pérdidas y ganancias								
Saldo al 30 de junio de 2009	47.649	14.659.957	1.927.550	23.530	128.981	2.397.988	9.172	19.194.827

(*) Véase Nota Explicativa 5.4

(**) Se recogen en el epígrafe del Balance "Otros activos- Periodificaciones"


Al 30 de junio de 2009 la Sociedad dispone del 0,5044% del capital social de Abertis Infraestructuras, S.A. (ABERTIS). La Sociedad ha recibido 1.015 miles de euros en concepto de dividendos por estas acciones durante los primeros seis meses del ejercicio 2009. El valor razonable de dichas acciones al 30 de junio de 2009, de acuerdo con la cotización a dicha fecha, es de 47.592 miles de euros, suponiendo unas plusvalías latentes de 32.308.

En el apartado "Valores de renta fija y Otros valores representativos de deuda" se recogen 552.096 miles de euros (187.715 miles de euros a 31 de diciembre) correspondientes a renta fija de empresas del Grupo.

Adicionalmente, bajo el mismo epígrafe, la Sociedad también presenta permutas financieras de tipos de interés formalizadas con diferentes entidades financieras, principalmente "la Caixa", con el objetivo de adecuar los flujos derivados de la cartera de inversión a las necesidades de liquidez de las diferentes pólizas afectas, recibiendo de las diferentes contrapartes, con carácter general, importes fijos y/o determinables. El vencimiento de las mismas se sitúa entre julio de 2009 y abril de 2055. Si bien la Compañía dispone de la valoración



CLASE 8.^a



0J7203521

dichas permutas y de los bonos a los que van asociadas de forma separada, procede a la valoración y registro de forma conjunta atendiendo a su gestión según se ha indicado.

Durante el ejercicio 2008, la Sociedad ha procedido a enajenar títulos de renta fija materializado 44.037 miles de beneficios y 41.238 miles de euros de pérdidas que se encuentran recogidos en el epígrafe "Ingresos del inmovilizado material y de las inversiones" y en "Gastos del inmovilizado material y de las inversiones", respectivamente.

El desglose de los valores de renta fija por años de vencimiento a 30 de junio de 2009 es el siguiente:

	2009	2010	2011	2012	2013 y siguientes
Valores de renta fija y otros valores representativos de deuda	506.847	1.517.495	1.051.258	1.311.033	10.133.725
Productos Estructurados	45.871	41.747	56.231	39.988	1.568.482

El saldo correspondiente a "Depósitos en entidades de Crédito", recoge los depósitos contratados durante el ejercicio 2009 que a 30 de junio de 2009 tienen un vencimiento superior a tres meses, de los cuales 2.395.027 miles de euros (173.847 miles de euros a 31 de diciembre) corresponden a depósitos mantenidos en entidades del Grupo. Dichos depósitos han generado unos ingresos de 23.918 Miles de Euros y figuran contabilizados en "Ingresos del inmovilizado material y de las inversiones" de la cuenta de pérdidas y ganancias técnica de Vida.

Las inversiones en derivados mantenidas a 30 de junio de 2009 corresponden a derivados implícitos que la Sociedad ha valorado y registrado de forma separada y se corresponden en su totalidad a opciones sobre índices bursátiles y cestas ponderadas de acciones. El vencimiento de estos derivados, se encuentra comprendido entre los años 2019 y 2021.


La totalidad de los títulos que pertenecen a emisores ajenos a Empresas del Grupo están emitidos en euros o monedas de estados miembros de la Unión Europea.

(5.3.) INVERSIONES POR CUENTA DE TOMADORES DE SEGUROS QUE ASUMAN EL RIESGO DE INVERSIÓN

El detalle de las inversiones por cuenta de tomadores de seguros que asumen el riesgo de la inversión (Unit Linked), junto con sus intereses devengados y no vencidos, a 30 de junio de 2009 es el siguiente:



CLASE 8.^a



0J7203522

Inversiones por cuenta de tomadores que asumen el riesgo de la inversión	30.06.2009
Inversiones financieras en capital	14.513
Participaciones en fondos de inversión	75.134
Otros instrumentos de patrimonio	-
Valores de renta fija y Otros valores representativos de deuda	79.203
Total	168.850
Saldos mantenidos en cuentas corrientes	15.840
Otros créditos	-
Total	184.690

Los movimientos habidos durante el periodo en las cuentas de este epígrafe son los siguientes:

	Inversiones por cuenta de tomadores que asumen el riesgo de la inversión			Total
	Inversiones financieras en capital	Participaciones en fondos de inversión	Valores de renta fija y Otros valores representativos de deuda	
<i>Valor contable neto a 31 de diciembre de 2008 (*)</i>	13.659	67.011	88.438	169.108
Compras	3.477	28.202	92.742	124.421
Ingresos por periodificaciones de intereses	-	-	-	-
Ventas y amortizaciones	(3.092)	(24.600)	(101.363)	(129.055)
Cambios de valor reconocidos en la cuenta de pérdidas y ganancias	469	4.521	(614)	4.376
<i>Valor contable neto a 30 de junio de 2009 (*)</i>	14.513	75.134	79.203	168.850
<i>Coste / coste amortizado a 30 de junio de 2009</i>	21.562	83.023	78.748	183.333
<i>Revalorizaciones netas acumuladas a 30 de junio de 2009</i>	(7.049)	(7.889)	455	(14.483)


(*) Saldo de los Intereses explícitos recogido en el epígrafe Periodificaciones del activo del Balance

Adicionalmente, la Sociedad a 30 de junio de 2009 tenía saldos en cuentas corrientes vinculados a Unit Linked por importe de 15.840 miles de euros (16.525 miles de euros a 31 de diciembre de 2008), que incluyen 67 miles de euros en cuentas corrientes en divisas (943 miles de euros a 31 de diciembre de 2008), que se presentan bajo el concepto de "Efectivo y otros activos líquidos equivalentes de los balances".

Durante el periodo se han obtenido beneficios y pérdidas por realización de inversiones afectas al producto Unit Linked por importe de 1.859 y 6.199 miles de euros respectivamente que se encuentran recogidos en "Ingresos de inversiones afectas a seguros en los que el tomador asume el riesgo de la inversión" y "Gastos de inversiones afectas a seguros en los que el tomador asume el riesgo de la inversión" respectivamente de la cuenta de pérdidas y ganancias técnica de Vida.



CLASE 8.^a



0J7203523

(5.4.) CRÉDITOS POR OPERACIONES DE SEGURO Y REASEGURO Y OTROS CRÉDITOS

El detalle del saldo al 30 de junio de 2009 es el siguiente, en miles de euros:


Préstamos y Cuentas a cobrar	30.06.2009
Depósitos constituidos por reaseguro aceptado	
Créditos por operaciones de seguro directo:	205.585
- Tomadores de seguro - recibos pendientes:	143.774
Negocio directo y coaseguro	113.690
Primas devengadas y no emitidas	36.698
(Provisión para primas pendientes de cobro)	(6.614)
- Mediadores:	61.811
Saldos pendientes con mediadores	62.045
(Provisión por deterioro de saldo con mediadores)	(234)
Créditos por operaciones de reaseguro:	12
Saldo pendiente con reaseguradores	12
(Provisión por deterioro de saldo con reaseguro)	
Créditos por operaciones de coaseguro:	6.072
Saldo pendiente con coaseguradores	6.072
(Provisión por deterioro de saldo con coaseguro)	-
Desembolsos exigidos	-
Otros créditos:	174.466
Créditos con las Administraciones Públicas	6.383
Resto de créditos	168.083
Deterioro de Valor	(61.450)
Total	324.685

(5.5.) EFECTIVO Y OTROS ACTIVOS LÍQUIDOS EQUIVALENTES

La Sociedad mantiene depósitos con vencimiento a menos de tres meses por importe de 1.795.913 miles de euros, así como cuentas corrientes en "la Caixa" las cuales han sido remuneradas al "Eonia-0,25" durante el primer semestre del ejercicio 2009 y cuyos saldos se presentan bajo el concepto de 'Efectivo en entidades de crédito, cheques y dinero en caja' del balance de situación. Los ingresos devengados durante este periodo figuran registrados en el epígrafe "Ingresos procedentes de inversiones financieras en empresas del grupo y asociadas" de la cuenta técnica de pérdidas y ganancias de Vida.



CLASE 8.^a



0J7203524

**(5.6.) PARTICIPACIONES EN EMPRESAS DEL GRUPO,
MULTIGRUPO Y ASOCIADAS**

No se han producido movimientos durante el periodo en las diversas cuentas de "Participaciones en empresas del Grupo y Asociadas", así como tampoco en sus correspondientes cuentas de provisiones.

(5.7.) DÉBITOS Y PARTIDAS A PAGAR

	30.06.2009
Pasivos subordinados	291.309
Deudas con entidades de crédito:	
- Otras deudas con entidades de crédito	3.705.685
Otras cuentas a pagar	173.447
Total	4.170.441

Pasivos Subordinados

El 29 de diciembre de 2000 VidaCaixa procedió a la emisión de Deuda Subordinada de 150 millones de euros que se muestran bajo el concepto de "Pasivos Subordinados" del balance de situación según el modelo anual. La emisión está compuesta por ciento cincuenta mil (150.000) Obligaciones Perpetuas Subordinadas de mil euros de valor nominal cada una de ellas.


La emisión recibió el nombre de "1ª Emisión de Obligaciones Perpetuas Subordinadas de VidaCaixa, S.A. de Seguros y Reaseguros (Diciembre de 2000)". La naturaleza de los valores es la de obligaciones simples representativas de un empréstito de naturaleza perpetua y subordinada, con devengo trimestral de intereses a un tipo de interés referenciado al Euribor. El tipo de Interés Nominal será variable durante toda la vida de la Emisión, si bien del 29 de diciembre de 2000 y hasta el 30 de diciembre de 2010 el tipo mínimo del cupón al que dan derecho las Obligaciones Perpetuas Subordinadas será como mínimo el 4,43% (4,50% TAE) con un máximo del 6,82% (7% TAE) sobre el importe nominal de las mismas.

El 1 de diciembre de 2004 VidaCaixa procedió a la segunda emisión de Deuda Subordinada por importe de 146 millones de euros que también figura en el epígrafe de balance "Pasivos Subordinados". La emisión está compuesta por 146.000 Obligaciones Perpetuas Subordinadas de mil euros de valor nominal cada una de ellas.

La emisión recibió el nombre de "2ª Emisión de Obligaciones Perpetuas Subordinadas de VidaCaixa, S.A. de Seguros y Reaseguros". La naturaleza de los valores es la de obligaciones simples representativas de un empréstito de naturaleza perpetua y subordinada, con devengo trimestral de intereses a un tipo de interés referenciado al Euribor. El tipo de Interés Nominal será variable durante toda la vida de la Emisión, si bien desde el 1 de diciembre de 2004 y hasta el 30 de diciembre de 2014 el tipo mínimo del cupón al que dan



CLASE 8.^a



0J7203525

derecho las Obligaciones Perpetuas Subordinadas será como mínimo el 3,445% (3,5 TAE) con un máximo del 5,869% (6% TAE) sobre el importe nominal de las mismas.

Todas las obligaciones son perpetuas y se emitieron, por tanto, por tiempo indefinido. Sin embargo, y de conformidad con lo dispuesto en los artículos 58 y 59 del Reglamento de Ordenación y Supervisión de los Seguros Privados, podrán amortizarse total o parcialmente, a voluntad del Emisor, con autorización previa de la Dirección General de Seguros y Fondos de Pensiones. La amortización de las obligaciones se realizará, en su caso, al 100% de su valor nominal.

A 30 de junio de 2009 el importe pendiente de amortizar de los gastos asociados a las citadas emisiones ascienden 4.690 miles de euros (5.387 miles de euros a 31 de diciembre de 2008) y figuran registrados en el epígrafe "Débitos y partidas a pagar- Pasivos Subordinados". Estos gastos se amortizan linealmente en 10 años a partir de la fecha de la emisión.

En el primer semestre del ejercicio 2009 se han registrado 7.002 miles de euros como gastos financieros derivados de dichas emisiones. Este importe figura registrado en el epígrafe "Ingresos del inmovilizado y de las inversiones" de la cuenta de Vida, y es adicional a la amortización de los anteriores gastos.

Durante el primer semestre del ejercicio 2009 se ha procedido a la liquidación de los cupones trimestrales aplicando el tipo de interés promedio del 4,426% para la primera emisión y del 3,455% para la segunda (el tipo de interés promedio fue del 4,898% y para ambas emisiones en el ejercicio 2008).

Al 30 de junio de 2009 no existen emisiones convertibles en acciones de la Sociedad, ni que otorguen privilegios o derechos que puedan, ante alguna contingencia, hacerlas convertibles en acciones. Asimismo, en el período terminado en dicha fecha no se ha producido ninguna nueva emisión por parte de la Sociedad, ni tampoco la recompra, reembolso o ajustes por tipos de cambio u otros movimientos en las emisiones subordinadas anteriormente descritas.

A 30 de junio de 2009 la Sociedad no ha garantizado valores representativos de deuda emitidos por terceros ajenos a la misma.


Deudas con entidades de crédito: Deudas por operaciones de cesión temporal de activos

El saldo de este capítulo del modelo anual ha incluido hasta el 30 de junio de 2009 las deudas por operaciones de cesión temporal de activos, cuyo saldo, a dicha fecha, es de 3.705.685 miles de euros. Los gastos financieros devengados hasta 30 de junio de 2009 por las citadas cesiones ascienden a 27.977 miles de euros y se encuentran registrados en la cuenta "Gastos del inmovilizado material y de las inversiones" de la Cuenta Técnica Vida.

Dichas deudas por cesiones temporales de activos a corto plazo han tenido afectos durante el ejercicio, principalmente, a depósitos con "la Caixa", por importe de 1.531.906 miles de euros que han figurado en "Efectivo y otros activos líquidos equivalentes", y 2.141.368 miles de euros en "Préstamos y partidas a cobrar – Depósitos en Entidades de Crédito" del balance de situación y a otros títulos que se recogen en "Activos disponibles para la venta".



CLASE 8.^a



0J7203526


Otras cuentas a pagar

Asimismo, al 30 de junio de 2009 la composición de los saldos del epígrafe "Otras Deudas" así como su desglose, se muestra a continuación:

Débitos y partidas a pagar	30.06.2009
Depósitos recibidos por reaseguro cedido	799
Deudas por operaciones de seguro:	
- Deudas con asegurados	8.686
- Deudas con mediadores	30.369
- Deudas condicionadas	285
Deudas por operaciones de reaseguro	1.581
Deudas por operaciones de coaseguro	4.842
Deudas por operaciones preparatorias de contratos de seguros	3.283
Otras deudas:	
- Deudas fiscales y sociales	9.735
- Deudas por I.S	95.243
- Otras deudas con entidades del grupo	12.659
- Resto de deudas	5.965
Total	173.447

(5.8.)PROVISIONES TÉCNICAS

El movimiento habido hasta el 30 de junio de 2009 en las distintas cuentas del balance de situación según el modelo anual ha sido el siguiente:



0J7203527

CLASE 8.ª

Provisiones técnicas	Miles de Euros				
	Saldo al 31/12/2008	Dotaciones	Aplicaciones	Trasposos y asignaciones	Saldo al 30/06/2009
Negocio directo y Reaseguro Aceptado:					
Provisión para primas no consumidas	2.066	23.934	2.066	-	23.934
Provisión para riesgos en curso	-	-	-	-	-
Provisión de seguros de vida:					
• Provisión para primas no consumidas	37.532	91.962	37.532	-	91.962
• Provisión para riesgos en curso	-	-	-	-	-
• Provisión matemática	15.679.305	16.311.326	15.679.305	-	16.311.326
• Provisión de seguros de vida cuando el riesgo de la inversión lo asume el tomador	183.910	180.913	183.910	-	180.913
Provisión de prestaciones	199.642	210.223	199.642	-	210.223
Provisión para participación en beneficios y extornos	62.115	76.876	62.115	-	76.876
	16.164.570	16.895.234	16.164.570	-	16.895.234

En relación con la provisión matemática, en el caso de los compromisos asumidos con anterioridad al Reglamento de Ordenación y Supervisión de los Seguros Privados no ha sido necesaria la dotación de una provisión complementaria por insuficiencia de rentabilidad dado que la rentabilidad obtenida de las inversiones durante el primer semestre del ejercicio 2009 ha sido superior a rentabilidad asegurada. La Sociedad mantiene a 30 de junio de 2009 una provisión complementaria de 20.000 miles de euros que recoge, principalmente, el efecto de calcular determinadas provisiones matemáticas al tipo máximo establecido por la DGSFP (criterio establecido en el artículo 33.1 del Reglamento de Ordenación y Supervisión de Seguros Privados, en adelante ROSSP, que para el ejercicio 2009 es de 2,60%).

(5.9.)FONDOS PROPIOS


El movimiento habido en las cuentas de "Fondos propios" en el primer semestre del ejercicio 2009 queda detallado en el Estado de cambios en el patrimonio neto que forma parte de los presentes Estados Financieros Semestrales Resumidos.

El capital social a 31 de diciembre de 2008 estaba representado por 57.066.800 acciones nominativas de 6,01 euros de valor nominal cada una, con idénticos derechos políticos y económicos, de las cuales 37.100.000 estaban totalmente suscritas y desembolsadas y el resto están totalmente suscritas pero desembolsadas al 25%.

Con fecha 9 de junio de 2009, el Consejo de Administración de la Sociedad acordó el desembolso del capital pendiente por importe de 90.000 miles de euros correspondientes al 75% del nominal de las 19.966.800 acciones que no estaban totalmente desembolsadas.



CLASE 8.^a



0J7203528

Por otra parte, en la Junta de Accionistas Ordinaria y Extraordinaria del 16 de junio de 2009, se acuerda la ampliación del capital de la Sociedad en 150.000 miles de euros mediante la emisión de 24.958.500 nuevas acciones de 6,01 euros de valor nominal y con idénticos derechos y obligaciones que las antiguas. Las nuevas acciones emitidas están totalmente suscritas y desembolsadas al 25%. Tras dichas operaciones, el capital social a 30 de junio de 2009 está representado por 82.025.300 acciones nominativas de 6,01 euros de valor nominal cada una, con idénticos derechos políticos y económicos, de las cuales 57.066.800 están totalmente suscritas y desembolsadas y el resto están totalmente suscritas pero desembolsadas al 25%.

Al 30 de junio de 2009 los accionistas de la Sociedad con participación igual o superior al 10% del capital suscrito son los siguientes (véase Nota explicativa 1):

Accionistas	Porcentaje de participación
SegurCaixa Holding, S.A.	80%
Criteria Caixa Corp, S.A.	20%

Durante el primer semestre del ejercicio 2009 no se ha producido ningún movimiento en los porcentajes de participación detallados en el cuadro superior.

(6) SITUACIÓN FISCAL

El Impuesto sobre beneficios se calcula a partir del resultado económico o contable, obtenido por la aplicación de principios de contabilidad generalmente aceptados, que no necesariamente ha de coincidir con el resultado fiscal, entendido éste como la base imponible del impuesto.


La Junta General de accionistas de VidaCaixa, reunida en su sesión del 30 de abril de 2008, acordó tributar por el Impuesto sobre sociedades en el Régimen de Consolidación Fiscal, conjuntamente con la Caixa d'Estalvis i Pensions de Barcelona, y con el resto de sociedades que, de acuerdo con las normas vigentes en cada ejercicio, integran su grupo de consolidación fiscal. Por este motivo, los activos y pasivos fiscales por el impuesto corriente y que hacen referencia al periodo de seis meses terminado el 30 de junio de 2009 se mantienen con "la Caixa". Con anterioridad al ejercicio 2009, la Sociedad tributaba en el grupo de consolidación fiscal de SegurCaixa Holding, S.A.

El cálculo del gasto por el Impuesto sobre beneficios del primer semestre del ejercicio 2009 se basa en la mejor estimación del tipo impositivo medio que sería aplicable sobre el resultado esperado para el ejercicio 2009, fijándose en un 30%. La Sociedad ha realizado el cálculo de la provisión del impuesto sobre sociedades al 30 de junio de 2009, que asciende a 37.171 miles de euros, aplicando la normativa fiscal vigente y el Real Decreto Ley 2/2008, de 21 de abril, de medidas de impulso a la actividad económica.

Los movimientos que se han producido en los impuestos anticipados y diferidos con respecto a los registrados a 31 de diciembre de 2008 se derivan de las revalorizaciones y pérdidas de valor de los activos producidas durante el transcurso del primer semestre del ejercicio 2009. Asimismo, no se espera que se produzcan diferencias importantes consecuencia de la presentación en el mes de julio de 2009 de la liquidación definitiva correspondiente al Impuesto sobre beneficios del ejercicio 2008.



CLASE 8.^a



0J7203529

**(7) TRANSACCIONES CON PARTES VINCULADAS Y
RETRIBUCIÓN Y OTRAS PRESTACIONES AL
CONSEJO DE ADMINISTRACIÓN Y ALTA DIRECCIÓN**


Se consideran "partes vinculadas" a la Sociedad, adicionalmente a las entidades dependientes, asociadas y multigrupo y sus accionistas, el "personal clave" de la Dirección de la Sociedad (miembros de su Consejo de Administración y los Directores Generales, junto a sus familiares cercanos), así como las entidades sobre las que el personal clave pueda ejercer una influencia significativa o su control.

A continuación se indican las transacciones realizadas por la Sociedad, durante los seis primeros meses de 2009 y 2008, con las partes vinculadas a éste, distinguiendo entre accionistas significativos, miembros del Consejo de Administración del Grupo y Directores Generales de la Sociedad y otras partes vinculadas. Las condiciones de las transacciones con las partes vinculadas son equivalentes a las que se dan en transacciones hechas en condiciones de mercado o se han imputado las correspondientes retribuciones en especie.

Gastos e Ingresos	Miles de Euros				
	30/06/2009				
	Accionistas Significativos	Administradores y Directivos	Personas, Sociedades o Entidades del Grupo	Otras Partes Vincula- das	Total
Gastos:					
Otros gastos	-	-	54.534	-	54.534
	-	-	54.534	-	54.534
Ingresos:					
Ingresos financieros	-	-	51	-	51
Arrendamientos	-	-	29	-	29
Otros ingresos	-	-	134.263	-	134.263
	-	-	134.343	-	134.343



CLASE 8.ª



0J7203530

Dentro de la partida de "Otros gastos" se incluyen la comisiones por comercialización de productos devengadas por "la Caixa" y AgenCaixa por importe de 46.743 y 7.791 miles de euros respectivamente.

Las transacciones más significativas son las siguientes:

Otras Transacciones	Miles de Euros			
	30/06/2009			
	Administradores y Directivos	Personas, Sociedades o Entidades del Grupo	Otras Partes Vinculadas	Total
Garantías y avales prestados	-	-	-	-
Garantías y avales recibidos	-	56.444	-	56.444
Compromisos adquiridos	-	-	-	-
Compromisos/garantías cancelados	-	-	-	-
Dividendos y otros beneficios distribuidos	-	-	-	-
Otras operaciones	-	2.048.089	-	2.048.089

La partida "Otras operaciones" corresponde íntegramente a las provisiones técnicas de las pólizas de seguro contratadas con "la Caixa" u otras empresas del grupo.

Adicionalmente, la Sociedad mantiene en cartera activos financieros emitidos o contratados con "la Caixa". (véase Nota Explicativa 5.2).

Adicionalmente debe considerarse que la mayoría de las operaciones financieras relativas a permutas financieras y depósitos se han efectuado a través de "la Caixa".

La Sociedad no ha retribuido importe alguno por ningún concepto a su Consejo de Administración durante el periodo de 6 meses terminado el 30 de junio de 2009, de forma similar al ejercicio 2008. Asimismo tampoco tiene concedidos préstamos ni anticipos ni compromisos en materia de pensiones o seguros de vida con sus miembros.

El total de las remuneraciones recibidas por la Alta Dirección de la Sociedad y que han sido imputadas a la Sociedad a través de la Agrupación ha ascendido a 621 Miles de Euros en el primer semestre del ejercicio 2009.


(8) INGRESOS Y GASTOS

Cargas Sociales

El detalle de las cargas sociales, diferentes a los sueldos y salarios, del primer semestre del ejercicio 2009 es el siguiente:



CLASE 8.^a



0J7203531

	Miles de Euros
	2009
Cargas sociales:	
Indemnizaciones	-
Seguridad Social a cargo de la empresa	578
Aportaciones a planes de pensiones	34
A primas pagadas de seguros de vida	43
Retribución personal A.I.E.	5.084
Otras cargas sociales	219
Total Cargas Sociales	5.958

A continuación se detalla la distribución de las cargas sociales, en función de su destino, del mismo periodo:


2009	Cargas Sociales						
	Miles de Euros						
	Imputables a las Prestaciones	De Adquisición	De Administración	Imputables a las Inversiones	Otros Gastos Técnicos	Gastos no Técnicos	TOTAL
Vida	293	630	646	408	1.036	-	3.013
No Vida	28	271	52	44	154	-	549
No Técnica	-	-	-	-	-	2.396	2.396
Total	321	901	698	452	1.190	2.396	5.958

(9) INFORMACIÓN RELACIONADA CON EL SEGURO DE VIDA

Las condiciones técnicas de las modalidades de seguro de vida en vigor al 30 de junio de 2009, que representan más de un 5% de las primas o de las provisiones matemáticas del ramo de vida, son las siguientes:



CLASE 8.^a



0J7203532

Modalidad y Tipo de cobertura	Interés Técnico	Tabla biométrica	Participación en beneficios		Miles de Euros		
			¿Tiene? Si/No	Forma de distribución	Primas	Provisión matemática	Importe distribuido participación en beneficios (*)
PVI	3,95%	(2)	No	-	550.377	3.673.841	-
Plan de Ahorro Asegurado	2,96%	(3)	No	-	141.110	207.464	-
Seguros Colectivos	4,30%	(1)	Si	A provisión	366.365	8.366.170	67.524
Plan de Previsión Asegurado	3,56%	(4)	No	-	47.611	152.054	-

(*) El importe se corresponde con la provisión por participación en beneficios a 30 de junio de 2009 asociada a estas pólizas

No ha habido modificaciones en las tablas de mortalidad y supervivencia utilizadas por la Sociedad y que han sido especificadas en las cuentas anuales del ejercicio 2008.

De acuerdo con la Resolución de la Dirección General de Seguros y Fondos de Pensiones del 3 de octubre de 2000, la Sociedad ha estimado que el efecto, al 30 de junio de 2009, de la aplicación de las tablas PERM/F-2000C para el cálculo de las provisiones matemáticas supondría un incremento sobre el importe de las provisiones calculadas de acuerdo con las bases técnicas de las pólizas de 179.153 miles de euros. De dicho importe, a 30 de junio de 2009 la Sociedad tiene registrados 133.902 miles de euros, habiéndose registrado un gasto en el periodo de 7.932 miles de euros.

(10) INFORMACIÓN RELACIONADA CON EL SEGURO DE NO VIDA

Los ingresos y gastos técnicos para los ramos de "no-vida" se refieren, básicamente, al ramo de enfermedad (invalidez). Las primas devengadas del primer semestre del ejercicio 2009 referidas a este ramo de enfermedad representan un 71% del total de primas devengadas de los ramos de "no-vida".

(11) DISTRIBUCIÓN DE LA CIFRA DE NEGOCIOS, INTERESES O PRIMAS POR ÁREA GEOGRÁFICA


La Sociedad desarrolla su actividad íntegramente en el territorio nacional, por lo que la totalidad de la cifra de negocios, intereses o primas procede del mercado interior.

(12) FONDOS DE PENSIONES GESTIONADOS

La Sociedad ha devengado hasta el 30 de junio de 2009, comisiones netas por 32.364 miles de euros, que figuran registrados en el epígrafe "Otros ingresos" de la cuenta de pérdidas y ganancias no técnica según el modelo anual.



CLASE 8.ª



0J7203533

El patrimonio total de los fondos gestionados por la Sociedad asciende a 10.490.433 miles de euros a 30 de junio de 2009.

Desde el ejercicio 2006 y como consecuencia de una reestructuración de la oferta comercial se han ido realizando movilizaciones de Planes de Pensiones individuales entre Fondos de Pensiones gestionados por VidaCaixa, atendiendo a las diferentes políticas de inversión. Con fecha 1 de enero de 2009 se migraron los siguientes planes:

Fondo de Origen	Fondo de Destino
PlanCaixa Futuro 6 (antes Pc26)	"Pensions Caixa Dinero, Fondo de Pensiones"
PlanCaixa Futuro 18 (antes Pc31)	
PlanCaixa Futuro 5 (antes Pc35)	
PlanCaixa Futuro 10 (antes Pc43)	
PlanCaixa Futuro 14 (antes Pc48)	
PlanCaixa Futuro Invest 1 (antes Pc49)	
PlanCaixa Futuro Invest 2 (antes Pc50)	

Adicionalmente, durante el primer semestre de 2009 se ha integrado un nuevo plan, "PlanCaixa 5 Ya" en el fondo "Pensions Caixa 90, Fondo de Pensiones".


Por otro lado, de "Pensions Caixa 26, Fondo de Pensiones" ha solicitado el cambio de fondo individual garantizado a fondo colectivo. Además, se ha integrado en dicho fondo el "Plan de Pensiones del Sistema de empleo de Marck Farma y Quimica, S.L." procedente de "DB Previsión 2, Fondo de Pensiones".

Por último, el Consejo de Administración en su reunión del día 31 de marzo de 2009 acordó la promoción de los siguientes Fondos: "Pensions Caixa 110, Fondo de Pensiones", "Pensions Caixa 111, Fondo de Pensiones", "Pensions Caixa 112, Fondo de Pensiones", "Pensions Caixa 113, Fondo de Pensiones" y "Pensions Caixa 114, Fondo de Pensiones".

La Sociedad es también Socio Protector-Promotor de las entidades de previsión social "GeroCaixa E.P.S.V.", "GeroCaixa Pyme, E.P.S.V.", "GeroCaixa Previsión Empresarial, E.P.S.V.", "GeroCaixa Privada Privada Pensiones, E.P.S.V." y "GeroCaixa Privada Planes Empresa, E.P.S.V." en el ámbito del País Vasco.

(13) OTRA INFORMACIÓN

El número medio de empleados de la Sociedad, es el siguiente:



0J7203534

CLASE 8.^a

Categorías	30/06/2009
Alta Dirección	7
Personal técnico y mandos intermedios	44
Personal administrativo	43
Personal comercial	15
Total	109

Asimismo, la distribución por sexos a 30 de junio de 2009, detallado por categorías, es el siguiente:

Categorías	30/06/2009	
	Hombres	Mujeres
Alta Dirección	4	3
Personal técnico y mandos intermedios	20	24
Personal administrativo	7	36
Personal comercial	8	7
Total	39	70

El Consejo de Administración de la Sociedad está formado a 30 de junio de 2009 por 5 consejeros personas físicas, incluido el presidente, 4 hombres y 1 mujer.


(14) ACONTECIMIENTOS POSTERIORES AL CIERRE

Con posterioridad al 30 de junio de 2009 y hasta la fecha de formulación de los Estados Financieros Semestrales Resumidos no se han producido hechos significativos con impacto sobre los Estados Financieros Semestrales Resumidos del periodo.

(15) ESTADO DE COBERTURA DE PROVISIONES TÉCNICAS

El artículo 49 del Reglamento de Ordenación del Seguro Privado establece que las provisiones técnicas deberán ser invertidas en activos aptos, definidos por el propio reglamento y por normas posteriores.

A 30 de junio de 2009 y a 31 de diciembre de 2008, los activos aptos son superiores a las provisiones técnicas en 751.589 y 1.598.326 miles de euros, tal como se indica a continuación:




0J7203535

CLASE 8.^a

A 30 de junio de 2009:	Miles de Euros		
	Seguro Directo	Reaseguro aceptado	Total
Seguros de Vida:			
Seguros con periodo de cobertura igual o inferior al año:			
- Provisión de primas no consumidas al cierre del ejercicio	91.962	-	91.962
- Provisión de primas no consumidas sobre las primas pendientes de cobro	-	-	-
- Comisiones pendientes de imputar a resultados	-	-	-
- Provisión correspondiente a las primas devengadas y no emitidas neta de comisiones	-	-	-
Provisión para riesgos en curso	-	-	-
Resto de Seguros de Vida			
Provisión matemática al cierre del ejercicio	16.311.326	-	16.311.326
- Provisión matemática sobre las primas pendientes de cobro al cierre del ejercicio, emitidas en el propio ejercicio	-	-	-
- Anticipos sobre pólizas	-	-	-
- Intereses pendientes de reembolso sobre anticipos	-	-	-
- Comisiones técnicamente pendientes de amortizar	-	-	-
- Provisión correspondiente a las primas devengadas y no emitidas	-	-	-
Provisión de participación en beneficios y extornos	76.876	-	76.876
Provisión de prestaciones:			
- Provisión de prestaciones, pendientes de liquidación y pago	147.209	-	147.209
- Provisión de prestaciones, pendientes de declaración	46.387	-	46.387
- Provisión de prestaciones, gastos internos de liquidación de siniestros	-	-	-
Provisión de desviaciones en las operaciones de capitalización por sorteo	-	-	-
Seguros de Vida, cuando el tomador asume el riesgo de la inversión	180.913	-	180.913
Operaciones preparatorias o complementarias	3.283	-	3.283
Seguros de No Vida:			
Provisión para primas no consumidas	23.252	682	23.934
- Provisión de primas no consumidas sobre las primas pendientes de cobro	-	-	-
- Comisiones pendientes de imputar a resultados	-	-	-
- Provisión correspondiente a las primas devengadas y no emitidas neta de comisiones	-	-	-
Provisión de riesgos en curso	-	-	-
Provisión de participación en beneficios y para extornos	-	-	-
Provisión de prestaciones:			
- Provisión de prestaciones, pendientes de liquidación y pago	2.652	19	2.671
- Provisión de prestaciones, pendientes de declaración	13.956	-	13.956
- Provisión de prestaciones, gastos internos de liquidación de siniestros	-	-	-
Provisión del seguro de decesos	-	-	-
Provisión del seguro de enfermedad	-	-	-
Total provisiones a cubrir	16.897.816	701	16.898.517




CLASE 8.^a



0J7203536


A 30 de junio de 2009:	Miles de Euros		
	Seguro Directo	Reaseguro aceptado	Total
Bienes afectos a cobertura de provisiones técnicas de Seguros de Vida:			
Efectivo y otros activos líquidos equivalentes	4.397.952	-	4.397.952
Activos financieros mantenidos para negociar	-	-	
Otros activos financieros a valor razonable con cambios en pérdidas y ganancias	-	-	
Activos financieros disponibles para la venta	12.769.063	-	12.769.063
Préstamos y partidas a cobrar	128.981	-	128.981
Inversiones mantenidas hasta el vencimiento	-	-	
Derivados de cobertura	-	-	
Bienes afectos a cobertura de provisiones técnicas de Seguros de Vida cuando el tomador asume el riesgo de la inversión (véase Nota Explicativa 5.3)	184.690	-	184.690
Bienes afectos a cobertura de fondos derivados de operaciones preparatorias o complementarias a las de seguro	3.283	-	3.283
Bienes afectos a cobertura de provisiones técnicas de Seguros de No Vida:			
Efectivo y otros activos líquidos equivalentes	-	-	
Activos financieros mantenidos para negociar	-	-	
Otros activos financieros a valor razonable con cambios en pérdidas y ganancias	-	-	
Activos financieros disponibles para la venta	166.137	-	166.137
Préstamos y partidas a cobrar	-	-	
Inversiones mantenidas hasta el vencimiento	-	-	
Derivados de cobertura	-	-	
Total bienes afectos a la cobertura	17.650.106	-	17.650.106
DIFERENCIA (Superávit / Déficit)	751.589	-	751.589



0J7203538

CLASE 8.^a

A 31 de diciembre de 2008:	Miles de Euros		
	Seguro Directo	Reaseguro aceptado	Total
Seguros de Vida:			
Seguros con periodo de cobertura igual o inferior al año:			
- Provisión de primas no consumidas al cierre del ejercicio	37.532	-	37.532
- Provisión de primas no consumidas sobre las primas pendientes de cobro	-	-	-
- Comisiones pendientes de imputar a resultados	-	-	-
- Provisión correspondiente a las primas devengadas y no emitidas neta de comisiones	-	-	-
Provisión para riesgos en curso	-	-	-
Resto de Seguros de Vida			
Provisión matemática al cierre del ejercicio	15.679.305	-	15.679.305
- Provisión matemática sobre las primas pendientes de cobro al cierre del ejercicio, emitidas en el propio ejercicio	-	-	-
- Anticipos sobre pólizas	-	-	-
- Intereses pendientes de reembolso sobre anticipos	-	-	-
- Comisiones técnicamente pendientes de amortizar	-	-	-
- Provisión correspondiente a las primas devengadas y no emitidas	-	-	-
Provisión de participación en beneficios y extornos	48.148	-	48.148
Provisión de prestaciones:			
- Provisión de prestaciones, pendientes de liquidación y pago	142.204	-	142.204
- Provisión de prestaciones, pendientes de declaración	32.365	-	32.365
- Provisión de prestaciones, gastos internos de liquidación de siniestros	239	-	239
Provisión de desviaciones en las operaciones de capitalización por sorteo	-	-	-
Seguros de Vida, cuando el tomador asume el riesgo de la inversión	183.910	-	183.910
Operaciones preparatorias o complementarias	6.053	-	6.053
Seguros de No Vida:			
Provisión para primas no consumidas	2.066	-	2.066
- Provisión de primas no consumidas sobre las primas pendientes de cobro	-	-	-
- Comisiones pendientes de imputar a resultados	-	-	-
- Provisión correspondiente a las primas devengadas y no emitidas neta de comisiones	-	-	-
Provisión de riesgos en curso	-	-	-
Provisión de participación en beneficios y para extornos	13.967	-	13.967
Provisión de prestaciones:			
- Provisión de prestaciones, pendientes de liquidación y pago	3.063	19	3.082
- Provisión de prestaciones, pendientes de declaración	21.752	-	21.752
- Provisión de prestaciones, gastos internos de liquidación de siniestros	-	-	-
Provisión del seguro de decesos	-	-	-
Provisión del seguro de enfermedad	-	-	-
Total provisiones a cubrir	16.170.604	19	16.170.623



0J7203540

CLASE 8.^a


	Miles de Euros		
	Seguro Directo	Reaseguro aceptado	Total
A 31 de diciembre de 2008:			
Bienes afectos a cobertura de provisiones técnicas de Seguros de Vida:			
Efectivo y otros activos líquidos equivalentes	733.566	-	733.566
Activos financieros mantenidos para negociar			0
Otros activos financieros a valor razonable con cambios en pérdidas y ganancias	23.508	-	23.508
Activos financieros disponibles para la venta	16.568.179	-	16.568.179
Préstamos y partidas a cobrar	153.971	-	153.971
Inversiones mantenidas hasta el vencimiento	-	-	-
Derivados de cobertura	-	-	-
Bienes afectos a cobertura de provisiones técnicas de Seguros de Vida cuando el tomador asume el riesgo de la inversión (véase Nota 10).(*)	188.026	-	188.026
Bienes afectos a cobertura de fondos derivados de operaciones preparatorias o complementarias a las de seguro (véase Nota 10).	6.053	-	6.053
Bienes afectos a cobertura de provisiones técnicas de Seguros de No Vida:			
Efectivo y otros activos líquidos equivalentes	-	-	-
Activos financieros mantenidos para negociar	-	-	-
Otros activos financieros a valor razonable con cambios en pérdidas y ganancias	-	-	-
Activos financieros disponibles para la venta	95.646	-	95.646
Préstamos y partidas a cobrar	-	-	-
Inversiones mantenidas hasta el vencimiento	-	-	-
Derivados de cobertura	-	-	-
Total bienes afectos a la cobertura	17.768.949	-	17.768.949
DIFERENCIA (Superávit / Déficit)	1.598.345	-	1.598.326

(*) Se incluyen los correspondientes saldos de efectivo e intereses explícitos devengados

(16) ESTADO DEL MARGEN DE SOLVENCIA

De acuerdo con la legislación vigente, las entidades aseguradoras deberán disponer en cada ejercicio económico de un patrimonio no comprometido (o margen de solvencia) y de un fondo de garantía (tercera parte del margen de solvencia) que representen los porcentajes y cantidades establecidas legalmente.


El margen de solvencia a 30 de junio de 2009 y de 2008 era superior al mínimo exigido en 569 y 4.157 miles de euros en los ramos de no vida y en 157.671 y 166.447 según el detalle adjunto.



0J7203541

CLASE 8.ª

	30/06/2009				
	Importe contabilizado	Importe no computable	Importe computable	Vida	No Vida
Capital social o fondo mutual desembolsado	380.472	23.974	356.498	346.498	10.000
50% capital social suscrito pendiente de desembolso	56.250	-	56.250	54.672	1.578
Reserva de revalorización (incluida la de primera transición si no está comprometida), prima de emisión y otras reservas libres (excluida la reserva de estabilización)	135.391	-	135.391	131.593	3.798
Remanente	-	-	-	-	-
Aportaciones no reintegrables de socios	-	-	-	-	-
Saldo acreedor de pérdidas y ganancias que se destine a incrementar los fondos propios (deducido el saldo deudor de 'Reserva de estabilización a cuenta')	86.733	69.386	17.347	15.512	1.835
Financiaciones subordinadas	291.309	-	291.309	291.309	-
Capital correspondiente a las acciones sin voto	-	-	-	-	-
Financiaciones de duración indeterminada	-	-	-	-	-
Ajustes positivos por cambios de valor	-	-	-	-	-
Plusvalías no reconocidas resultantes de la infravaloración de elementos de activo (neto del efecto fiscal)	-	-	202.760	201.815	945
Comisiones técnicamente pendientes de amortizar netas	-	-	-	-	-
Saldo deudor de pérdidas y ganancias	-	-	-	-	-
Resultados negativos de ejercicios anteriores	-	-	-	-	-
Ajustes negativos por cambios de valor	-	-	-	-	-
Minusvalías no reconocidas resultantes de la sobrevaloración de elementos de activo o infravaloración de pasivo	-	-	134.087	125.867	8.220
-Participaciones iguales o superiores al 20% del capital en otras entidades aseguradoras, en entidades de crédito, empresas de servicios de inversión.. así como financiaciones subordinadas emitidas por estas compañías en posesión de la Sociedad.	-	-	-	-	-
50% Beneficios futuros	-	-	-	-	-
Margen de Solvencia	950.155	93.360	925.492	915.536	9.956
Cuantía Mínima del margen de solvencia			767.252	757.865	9.387
Resultado del margen de solvencia			158.240	157.671	569




0J7203542

CLASE 8.^a

	Miles de Euros				
	Importe contabilizado	Importe no computable	Importe computable	Vida	No Vida
Capital social o fondo mutual desembolsado	252.971	23.614	229.357	220.357	9.000
50% capital social suscrito pendiente de desembolso	45.000	-	45.000	43.234	1.766
Reserva de revalorización (incluida la de primera transición si no está comprometida), prima de emisión y otras reservas libres (excluida la reserva de estabilización)	103.912	-	103.912	99.834	4.078
Remanente	-	-	-	-	-
Aportaciones no reintegrables de socios	-	-	-	-	-
Saldo acreedor de pérdidas y ganancias que se destine a incrementar los fondos propios (deducido el saldo deudor de 'Reserva de estabilización a cuenta')	158.478	127.000	31.478	29.643	1.835
Financiaciones subordinadas	290.613	-	290.613	290.613	-
Capital correspondiente a las acciones sin voto					
Financiaciones de duración indeterminada					
Ajustes positivos por cambios de valor	-	-	273.238	271.382	1.856
Plusvalías no reconocidas resultantes de la infravaloración de elementos de activo (neto del efecto fiscal)					
Comisiones técnicamente pendientes de amortizar netas	-	-	-	-	-
Saldo deudor de pérdidas y ganancias	-	-	-	-	-
Resultados negativos de ejercicios anteriores	-	-	-	-	-
Ajustes negativos por cambios de valor			(81.402)	(81.238)	(164)
Minusvalías no reconocidas resultantes de la sobrevaloración de elementos de activo o infravaloración de pasivo	-	-	-	-	-
-Participaciones iguales o superiores al 20% del capital en otras entidades aseguradoras, en entidades de crédito, empresas de servicios de inversión.. así como financiaciones subordinadas emitidas por estas compañías en posesión de la Sociedad.	-	-	-	-	-
50% Beneficios futuros	-	-	22.409	22.409	-
Margen de Solvencia			914.605	896.234	18.371
Cuantía Mínima del margen de solvencia			744.001	729.787	14.214
Resultado del margen de solvencia			170.604	166.447	4.157



CLASE 8.^a



0J7203543

VIDACAIXA, S.A. DE SEGUROS Y REASEGUROS

INFORME DE GESTIÓN CORRESPONDIENTE AL PRIMER SEMESTRE DE 2009

VidaCaixa, la sociedad comercializadora de seguros de vida y gestora de planes de pensiones de SegurCaixa Holding, el Grupo Asegurador de "la Caixa", ha mantenido una positiva evolución a lo largo del primer semestre de 2009, con un crecimiento del 16,3% en el resultado neto, alcanzando éste 86,7 millones de euros.

El Margen de Solvencia de la Sociedad se ha situado en 925,49 millones de euros, manteniendo un Ratio de Solvencia de 1.2, igual que en el cierre de 2008.

A nivel comercial, ha destacado en el año el incremento en las primas de los seguros de vida-ahorro, que con 1.290 millones de euros, han crecido un 102,6% respecto el año anterior, de las primas de seguros de salud, que ha sido de un 28,4%, y las aportaciones a planes de pensiones que con 570 millones de euros han crecido un 26,3%. Por lo que respecta a los recursos gestionados en ambos productos, seguros de vida-ahorro y planes de pensiones, se ha producido un incremento del 7,9%, alcanzando éstos 29.332,8 millones de euros.

Los motivos de tales crecimientos son los siguientes: En el ámbito de los seguros de vida-ahorro, la evolución de los tipos de interés ha resultado especialmente positiva en el caso de la Pensión Vitalicia Inmediata, aunque también se han dado importantes tasas de crecimiento en el caso de los PIAS y del PPA. Asimismo, destaca el desarrollo del negocio de PYMES y autónomos que ha impulsado el crecimiento de los seguros de salud, la positiva aceptación de los planes de pensiones individuales que componen la oferta de productos de este negocio, así como el desarrollo del negocio colectivo para grandes empresas, que tanto en el ámbito de los seguros de vida-riesgo, como en el de los seguros de ahorro y los planes de empleo ha mostrado excelentes ratios de crecimiento.

En total, VidaCaixa cuenta con casi 3,3 millones de clientes individuales y 41.000 empresas, 8.000 más que a 30 de junio de 2009. De éstas 400 compañías multinacionales, 20 son empresas del IBEX35, 190 son organismos públicos y 36.000 son PYMES o empresarios autónomos.


VidaCaixa, como sociedad del Grupo SegurCaixa Holding, está integrada en el holding Critería CaixaCorp. En total, SegurCaixa Holding cuenta con 960 empleados, integrados en la red de asesores de AgenCaixa y en el equipo que forma los Servicios Centrales del Grupo.

La Sociedad cumple con la Orden del Ministerio de Justicia de 8 de Octubre de 2001 relativa a la información medioambiental, realizando una declaración por parte de los administradores conforme no existe ninguna partida que deba ser incluida en el documento aparte de información medioambiental. En paralelo, como parte de su estrategia de Responsabilidad Social Corporativa, la Sociedad realiza diversos proyectos en el ámbito de la reducción de la generación de residuos y el ahorro en el consumo de energías.

Por otro lado, la desaceleración del entorno económico es una de las incertidumbres a las que debe hacer frente VidaCaixa a lo largo del año 2009, puesto que una notable reducción del consumo de la sociedad española podría influenciar negativamente en el desarrollo de los seguros de riesgo principalmente. En otro sentido, el repunte de los tipos de interés a largo plazo beneficia los seguros de



CLASE 8.ª



0J7203544

ahorro con inversión a largo plazo y es posible que el ahorro familiar incremente en el próximo año, lo que generaría efectos positivos también en los planes de pensiones. Finalmente, y por el hecho de contener ciertos atributos anticíclicos, la actual situación presenta ciertas oportunidades en el ámbito del negocio colectivo.

Por lo que refiere a la gestión de inversiones de la Sociedad, VidaCaixa ha mantenido una exposición muy reducida a los mercados financieros, tanto de renta fija como de renta variable. Cabe mencionar que la gestión de inversiones de la compañía se realiza sobre la base de los principios de congruencia, rentabilidad, seguridad, liquidez, y dispersión. A su vez, se contemplan los principales riesgos financieros de los activos:

- **Riesgo de Mercado:** Entendido como el riesgo de incurrir en pérdidas por el mantenimiento de posiciones en los mercados como consecuencia de movimientos adversos de variables financieras tales como tipos de interés, tipos de cambio, precios de acciones, *commodities*, etc.
- **Riesgo de Crédito:** Siendo éste el riesgo de incurrir en pérdidas por el incumplimiento de las obligaciones contractuales de pago por parte de un deudor o la ampliación de la prima de riesgo ligada a su solvencia financiera.
- **Riesgo de Liquidez:** Asumido en el posicionamiento de los diferentes activos. Siendo la posibilidad de vender o movilizar las posiciones de los activos en cualquier momento.

En la implementación de la política de inversiones se tienen en cuenta todas las necesidades de liquidez de la Sociedad, siendo éstas un parámetro fundamental para la Gestión. Este análisis viene complementado y optimizado por la centralización de los saldos de liquidez de las diferentes áreas de la Sociedad.

La gestión de crédito de la Sociedad viene determinada por el cumplimiento interno de un marco de actuación. Dicho marco de actuación es aprobado por el Consejo de Administración. En él se define la categoría de activos susceptibles de ser incorporados en la cartera de inversiones utilizando parámetros de definición como las principales escalas de rating y plazos.

La gestión de inversiones se instrumenta en su mayoría a través de inversiones en contado en las diferentes clases de activos de los mercados financieros. No obstante, la Sociedad puede utilizar diferentes categorías de derivados financieros con los siguientes fines:

- Asegurar una adecuada cobertura de los riesgos asumidos en toda o parte de la cartera de activos titularidad de la Sociedad.
- Como inversión para gestionar de modo adecuado la cartera.
- En el marco de una gestión encaminada a la obtención de una rentabilidad determinada.

En la gestión de derivados financieros la Sociedad contempla la utilización de contrapartes que, siendo éstas entidades financieras sujetas a supervisión de la Autoridad de Control de los Estados miembros de la Unión Económica Europea, tengan una solvencia suficiente. Contractualmente las posiciones tienen una garantía explícita relativa a poder dejar sin efecto en cualquier momento la operación ya sea a través de su liquidación o su cesión a terceros. Dicha liquidación viene garantizada por un compromiso por parte de las contrapartes de publicación diaria de precios de ejecución así como una clara especificación del método de valoración utilizado.



CLASE 8.ª



0J7203545

El control de riesgos de la Sociedad se fundamenta en la ejecución por parte de los gestores de las inversiones de las directrices y estrategias marcadas por los órganos de administración de la Sociedad y se complementa a través de una clara segregación de las funciones de administración, control y gestión de las inversiones. Adicionalmente, la unidad de auditoría interna es responsable de la revisión y el cumplimiento de los procedimientos y sistemas de control.

En cuanto a la exposición de la Sociedad al riesgo, las inversiones que ésta mantiene, por un valor de 21.170 millones de euros, corresponden mayoritariamente a dos tipos de activos:

- 16.273 millones de euros corresponden a valores representativos de deuda clasificados dentro del epígrafe del balance de situación "Activos financieros disponibles para la venta".
- 4.183 millones de euros corresponden a depósitos contratados con "la Caixa". Estos depósitos están vinculados a cesiones temporales de activos a corto plazo y se encuentran contabilizados en su mayoría en el epígrafe del balance de situación "Efectivos y otros activos líquidos equivalentes".

Finalmente, dentro del ámbito de los riesgos a los que la Sociedad se enfrenta, se encuentra también el Riesgo Operacional. Todos ellos son controlados y gestionados mediante los sistemas de Control Interno de SegurCaixa Holding.

En el futuro, VidaCaixa tiene previsto mantener su estrategia actual de proporcionar cobertura ante las necesidades de previsión y ahorro de las familias españolas, mediante seguros de vida-riesgo, vida-ahorro, salud, accidentes y planes de pensiones, englobados en la oferta de productos de SegurCaixa Holding. Asimismo, la Sociedad mantendrá el espíritu de mejora continua del nivel de calidad de servicio prestado que la ha caracterizado desde su fundación. Por otro lado, se espera mantener los actuales niveles de actividad comercial en el ámbito de los productos para empresas y colectivos, especialmente en el segmento de Pymes y profesionales autónomos.

Con posterioridad al cierre de 30 de junio 2008 no se han producido hechos significativos con impacto sobre las cuentas anuales del ejercicio. Además, durante el mismo, la Sociedad no ha mantenido acciones propias. Por lo que respecta a Investigación y Desarrollo, debido a las características de la Sociedad, no se han realizado proyectos al respecto, si bien es cierto que se está desarrollado un Plan de Innovación que involucra a todos los departamentos.

El principal accionista de VidaCaixa S.A. de Seguros y Reaseguros es SegurCaixa Holding, S.A., que es titular del 80% del capital social de la Sociedad y Criteria Caixa Corp, S.A. (anteriormente denominada Caixa Holding, S.A.) es titular del 20% restante.


VidaCaixa participa en el fondo operativo de Grupo Asegurador de "la Caixa", A.I.E., mantiene una participación minoritaria en AgenCaixa, y en varias compañías Navieras.

El artículo 10º de los Estatutos Sociales establece de forma detallada un pacto de sindicación que regula las restricciones para la transmisión de acciones de la Sociedad y no existe restricción alguna al derecho de voto.

El artículo 26º de los Estatutos Sociales regula el nombramiento y sustitución de los miembros del Consejo de Administración. Los Consejeros son nombrados por la Junta General por el plazo de seis (6) años y el Consejo tiene todas las facultades de administración, a excepción de aquellas reservadas por



CLASE 8.^a




0J7203546

ley o estatutariamente a la Junta General. El Consejo de Administración no tiene unos poderes específicos para emitir o recomprar acciones.

El Presidente y Consejero D. Ricardo Fornesa Ribó tiene conferidos poderes con amplias facultades en fecha 27.11.08, y el Consejero y Director General D. Mario Berenguer Albiac tiene otorgados a su favor los correspondientes poderes para ejercitar la dirección de la compañía en fecha 19.02.98, fecha en la que fue nombrado para dicho cargo

No existen pactos parasociales, y en cuanto a acuerdos significativos, se deja constancia que en fecha 11 de julio de 2007 Criteria Caixa Corp, S.A. alcanzó un acuerdo para adquirir el 100% de la participación que tenía Fortis en SegurCaixa Holding, S.A., lo que se formalizó en 12 de noviembre de 2007, tras recibir las autorizaciones de la Dirección General de Seguros y Fondos de Pensiones (DGSFP) y la Comisión Nacional de la Competencia, y en la misma fecha se dio por terminado el contrato marco de accionistas suscrito en fecha en 1992.

No existen acuerdos entre la Sociedad y sus cargos de administración y dirección o empleados que dispongan indemnizaciones cuando éstos dimitan o sean despedidos de forma improcedente o si la relación laboral llega a su fin con motivo de una oferta pública de adquisición.



OJ7203547

CLASE 8.^a**ANEXO I****Cuenta de Resultados Resumida del periodo finalizado el 30 de junio de 2008**

VIDACADA, S.A. DE SEGUROS Y REASEGUROS
CUENTAS DE PÉRDIDAS Y GANANCIAS RESUMIDAS CORRESPONDIENTES AL
A LOS PERIODOS DE SEIS MESES TERMINADOS EL 30 DE JUNIO DE 2008 Y 2007 (NOTAS 1 A 4)
(Miles de Euros)


	CODIGO CNMV	ACUMULADO ACTUAL 30/06/2008	ACUMULADO ANTERIOR 30/06/2007 (*)
(+) 1. Primas imputadas al ejercicio, netas de reaseguro	0201	40.201	33.487
(+) 2. Ingresos del inmovilizado material y de las inversiones	0202	1.891	1.143
(+) 3. Otros ingresos técnicos		0	0
(-) 4. Sinistralidad del ejercicio, neta de reaseguro	0204	-21.569	-16.990
(+/-) 5. Variación de otras provisiones técnicas, netas de reaseguro		0	0
(+/-) 6. Participación en beneficios y extornos	0206	-8.593	-8.316
(-) 7. Gastos de explotación netos	0207	-3.238	-2.032
(+/-) 8. Otros gastos técnicos	0209	-314	-307
(-) 9. Gastos del inmovilizado material y de las inversiones	0210	-324	-149
A) RESULTADO CUENTA TÉCNICA SEGURO NO VIDA (1+ 2+ 3 + 4 + 5 + 6 + 7 + 8 + 9)	0220	8.254	6.938
(+) 10. Primas imputadas al ejercicio, netas de reaseguro	0221	755.213	688.313
(+) 11. Ingresos del inmovilizado material y de las inversiones	0222	951.947	918.810
(+) 12. Ingresos de inversiones afectas a seguros en los que el tomador asume el riesgo de la inversión	0223	10.785	20.656
(+) 13. Otros ingresos técnicos		0	0
(-) 14. Sinistralidad del ejercicio, neta de reaseguro	0225	-1.106.171	-1.116.126
(+/-) 15. Variación de otras provisiones técnicas, netas de reaseguro	0226	111.291	156.378
(+/-) 16. Participación en beneficios y extornos	0227	-19.825	-5.482
(-) 17. Gastos de explotación netos	0228	-49.697	-49.231
(+/-) 18. Otros gastos técnicos	0229	-2.297	-2.324
(-) 19. Gastos del inmovilizado material y de las inversiones	0230	-579.449	-541.346
(-) 20. Gastos de inversiones afectas a seguros en los que el tenedor asume el riesgo de la inversión	0231	-29.620	-8.397
B) RESULTADO CUENTA TÉCNICA SEGURO VIDA (10 + 11 + 12 + 13 + 14 + 15 + 16 + 17 + 18 + 19 + 20)	0240	72.177	59.051
C) RESULTADO CUENTA TÉCNICA (A + B)	0245	80.431	65.989
(+) 21. Ingresos del in. material y de las inversiones	0246	18.069	17.007
(+) 22. Diferencia negativa en combinaciones de negocios			
(-) 23. Gastos del in. material y de las inversiones	0247	-9.063	-8.184
(+) 24. Otros ingresos	0248	45.897	43.601
(-) 25. Otros gastos	0249	-28.824	-26.659
E) RESULTADO ANTES DE IMPUESTOS (C + 21 + 22 + 23 + 24 + 25)	0265	106.510	91.754
(+/-) 26. Impuesto sobre beneficios	0270	-31.933	-29.820
F) RESULTADO DEL EJERCICIO PROCEDENTE DE OPERACIONES CONTINUADAS (E + 26)	0280	74.537	61.934
(+/-) 27. Resultado del ejercicio procedente de operaciones interrumpidas neto de impuestos			
G) RESULTADO DEL EJERCICIO (F + 27)	0300	74.537	61.934

(*) Se presenta, única y exclusivamente, a efectos comparativos.

Las notas explicativas 1 a 14 adjuntas forman parte integrante de la cuenta de pérdidas y ganancias resumida correspondiente al periodo de seis meses terminado el 30 de junio de 2008.



CLASE 8.ª



0J7203548

Estado de cambios en el patrimonio neto


VIDACAIXA, S.A. DE SEGUROS Y REASEGUROS
ESTADO TOTAL DE CAMBIOS EN EL PATRIMONIO NETO RESUMIDO CORRESPONDIENTES A LOS PERÍODOS
TERMINADOS EL 30 DE JUNIO DE 2008 Y 2007 (NOTAS 1 A 4)
(Miles de Euros)

PERIODO ACTUAL	Fondos propios				Ajustes por cambios de valor	Subvenciones donaciones y legados	Total Patrimonio neto
	Capital o fondo mutual	Prima de emisión y Reservas (1)	Acciones y particip. en patrimonio propias	Resultado del ejercicio			
Saldo final al 31/12/2007	252.971	-27.989		131.153			356.135
Ajuste por cambios de criterio contable							
Ajuste por errores							
Saldo inicial ajustado	252.971	-27.989		131.153			356.135
I. Total ingresos/(gastos) reconocidos				74.557			74.557
II. Operaciones con socios o propietarios	0	105.000		-105.000			0
1. Aumentos/ (Reducciones) de capital							
2. Conversión de pasivos financieros en patrimonio neto							
3. Distribución de dividendos		105.000		-105.000			0
4. Operaciones con acciones o participaciones propias en patrimonio							
5. Incrementos/ (Reducciones) por combinaciones de negocios							
6. Otras operaciones con socios o propietarios							
III. Otras variaciones de patrimonio neto	0	26.153		-26.153			0
1. Pagos basados en instrumentos de patrimonio							
2. Traspasos entre partidas de patrimonio neto		26.153		-26.153			0
3. Otras variaciones							
Saldo final al 30/06/2008	252.971	103.164		74.557			430.692

(*) Se presenta, única y exclusivamente, a efectos comparativos.

(1) Del saldo a 31 de diciembre de 2007 se ha restado el dividendo a cuenta del resultado del ejercicio 2007, por 105.000 miles de euros, que ha sido pagado antes del 31 de diciembre de 2007.

Las notas explicativas 1 a 14 adjuntas forman parte integrante del estado total de cambios en el patrimonio neto resumido correspondiente al periodo de seis meses terminado el 30 de junio de 2008.




OJ6042252

FORMULACIÓN DE LA INFORMACIÓN FINANCIERA SEMESTRAL Y DECLARACIÓN DE RESPONSABILIDAD
CLASE 8ª


Los abajo firmantes, como miembros del Consejo de Administración de VIDACAIXA, S.A. DE SEGUROS Y REASEGUROS, y en relación a los Estados financieros Semestrales Resumidos y el Informe de Gestión Intermedio de carácter individual de la Sociedad correspondientes al primer semestre del ejercicio 2009, formulados por el Consejo de Administración en su sesión del 30 de julio de 2009, y que aparecen extendidos en 42 folios de papel de timbre del Estado, clase 8ª, números OJ7203501 a OJ7203507, OJ7203511 a OJ7203519, OJ7203521 a OJ7203536, OJ7203538, OJ7203540 a OJ7203548, firmados por todos ellos como miembros del Consejo de Administración en la hoja OJ6042252, conforme a lo que se establece en el artículo 11 del Real Decreto 1362/2007 en desarrollo del artículo 35 de la Ley 24/1988 del Mercado de Valores **DECLARAN:**


1. Que hasta donde alcanza su conocimiento, la Información Financiera Semestral elaborada de acuerdo con los principios de contabilidad aplicables, ofrecen la imagen fiel del patrimonio, de la situación financiera y de los resultados de esta Sociedad emisora.
2. Que el Informe de Gestión Intermedio incluye un análisis fiel de la evolución y de los resultados empresariales y de la posición de la Sociedad, junto con la descripción de los principales y eventuales riesgos.

Barcelona, 30 de julio de 2009


D. Ricardo Fornesa Ribó



D. Mario Berenguer Albias


D. Gonzalo Gortázar Rotaache


Dª. María del Carmen Gimeno Olmos


D. Francisco Bellavista Auladell

DILIGENCIA que extiendo yo el Secretario no Consejero de VIDACAIXA, S.A. DE SEGUROS Y REASEGUROS para hacer constar que el Consejo de Administración de la Sociedad en la sesión del 30 de julio de 2009 ha formulado los estados financieros semestrales resumidos y el Informe de Gestión Intermedio de la sociedad correspondientes al primer semestre del 2009, y que se hallan extendidas en el anverso de 42 hojas de papel timbrado de la clase 8ª, números OJ7203501 a OJ7203507, OJ7203511 a OJ7203519, OJ7203521 a OJ7203536, OJ7203538, OJ7203540 a OJ7203548, y firmadas por todos los miembros del Consejo de Administración junto con la declaración de responsabilidad en el presente OJ6042252.


D. Adolfo Feljoo Rey

D. Adolfo Feijóo Rey, en su calidad de Secretario no Consejero de la compañía VIDACAIXA SOCIEDAD ANÓNIMA DE SEGUROS Y REASEGUROS (la "Sociedad"), domiciliada en Barcelona, calle Juan Gris, 20-26, y con N.I.F. A-58.333.261.

CERTIFICA:

A. En relación con la sesión por escrito y sin sesión del Consejo de Administración de la Sociedad celebrada el día 30 de julio de 2009:

1. Que siendo materialmente imposible la efectiva reunión del Consejo de Administración, todos los miembros del Consejo han expresado su conformidad a recurrir al procedimiento de votación por escrito y sin sesión para adoptar los acuerdos que a continuación se reseñan, sin que ningún miembro del Consejo de Administración se haya opuesto, por lo tanto, a este procedimiento, a los efectos previstos en el artículo 140.2 del Texto Refundido de la Ley de Sociedades Anónimas.
2. Que todos los consejeros han remitido su voto dentro del plazo de diez días desde la fecha en que recibieron la solicitud de emisión de voto, habiéndose recibido en fecha 30 de julio de 2009 el último de los votos emitidos, por lo que debe considerarse, a tenor de lo previsto en el artículo 100.1 del Reglamento del Registro Mercantil, que los acuerdos que a continuación se reseñan han sido adoptados en el domicilio social y en fecha 30 de julio de 2009.
3. Que los nombres de los consejeros votantes son los que se indica a continuación: don Ricardo Fornesa Ribó, don Mario Berenguer Albiac, don Gonzalo Gortázar Rotaache, dña. María del Carmen Gimeno Olmos y don Francisco Bellavista Auladell.
4. Que el contenido del acta de la reunión ha sido expresamente aprobado por todos los miembros del Consejo, siendo firmada por el Presidente y por el Secretario del Consejo de Administración.

B. Que siendo coincidentes los votos por escrito efectuados por la totalidad de los miembros del Consejo de Administración, se declara adoptado por unanimidad, entre otros que no lo contradicen ni modifican, los siguientes acuerdos:

PRIMERO.- APROBACIÓN DEL INFORME FINANCIERO SEMESTRAL RELATIVO A LOS PRIMEROS SEIS MESES DEL EJERCICIO 2009.

Aprobar el informe financiero semestral relativo a los primeros seis meses del ejercicio 2009, que comprende los estados semestrales resumidos individuales y el informe de gestión intermedio, así como las declaraciones de responsabilidad sobre su contenido, todo ello conforme a lo dispuesto en el Real Decreto 1362/2007 de 19 de octubre, por el que se desarrolla la Ley 24/1988, de 28 de julio, del Mercado de Valores, en relación con los requisitos de transparencia relativos a la información sobre los emisores cuyos valores de deuda estén admitidos a negociación en un mercado secundario oficial o en



otro mercado regulado de la Unión Europea, y la Circular 1/2008 de 30 de enero de la Comisión Nacional del Mercado de Valores, sobre información periódica de los emisores con valores admitidos a negociación en mercados regulados relativa a los informes financieros semestrales, las declaraciones de gestión intermedias y, en su caso, los informes financieros trimestrales.

Facultar de forma expresa al Secretario del Consejo de Administración, D. Adolfo Feijóo Rey, mayor de edad, de nacionalidad española, con domicilio profesional en Barcelona, c/ Muntaner 261, 3º 1ª, y provisto de D.N.I./N.I.F. 43.688.576-F, para que, actuando solidariamente, en nombre y representación de VidaCaixa, S.A. de Seguros y Reaseguros, pueda remitir a la Comisión Nacional del Mercado de Valores el fichero informático que contenga el informe financiero semestral a través del sistema CIFRADO/CNMV del Registro Electrónico de la Comisión Nacional del Mercado de Valores o similar que en su caso pudiera sustituirlo, y según el modelo y requisitos técnicos establecidos a estos efectos en cada momento, todo ello conforme a lo establecido en el artículo 11.3 del Real Decreto 1362/2007 de 19 de octubre, por el que se desarrolla la Ley 24/1988, de 28 de julio, del Mercado de Valores, en relación con los requisitos de transparencia relativos a la información sobre los emisores cuyos valores estén admitidos a negociación en un mercado secundario oficial o en otro mercado regulado de la Unión Europea, y en la Norma 6ª de la Circular 1/2008 de la Comisión Nacional del Mercado de Valores.

Asimismo, facultar de forma expresa al Secretario del Consejo de Administración, D. Adolfo Feijóo Rey, para que, actuando solidariamente, en nombre y representación de VidaCaixa, S.A. de Seguros y Reaseguros, pueda comprobar que el informe financiero semestral que se remite mediante el sistema telemático de la Comisión Nacional del Mercado de Valores ha sido firmado previamente por los miembros del Consejo de Administración de VidaCaixa, S.A. de Seguros y Reaseguros y, en su caso, verificar que el fichero informático que lo contenga ha sido firmado electrónicamente y remitido a la Comisión Nacional del Mercado de Valores por quien tiene el poder para realizar este tipo de trámite en el servicio CIFRADO/CNMV del Registro Electrónico de la Comisión Nacional del Mercado de Valores.

Y para que así conste, expido la presente certificación, con el Vº Bº del Sr. Presidente, en Barcelona, a 30 de julio de 2009.

Vº Bº
EL PRESIDENTE



D. Ricardo Fornesa Ribó

EL SECRETARIO



D. Adolfo Feijóo Rey