



Resultados del primer trimestre de 2009

Banco Sabadell obtiene un beneficio recurrente de 240,7 millones de euros, un 10,8% más que el año anterior

El beneficio neto atribuido es de 162,1 millones de euros, tras acumular 137,9 millones de euros más a extraprovisiones

+ Solidez: la cobertura sobre morosidad es del 96,7%, la más alta del sector, y mantiene intactas las provisiones genéricas

+ Ingresos: el margen de intereses supera las expectativas del mercado y aumenta un 13,7% respecto al obtenido tras el cierre del primer trimestre de 2008

+ Solvencia: incrementa el *core capital* hasta situarse en el 8,0%

30 de abril de 2009. La consistente evolución del negocio ordinario y los ingresos de carácter recurrente y el robustecimiento de su ya sólida posición de solvencia y liquidez caracterizan el desempeño del banco en un primer trimestre en el que ha continuado focalizado en la gestión de la actual coyuntura de recesión y su impacto negativo sobre la actividad financiera.

SabadellAtlántico · BancoHerrero · Solbank · ActivoBank · Banco Urquijo

Gabinete de Presidencia y Comunicación
bspress@bancosabadell.com
Tel. 937 289 427 · Fax 935 916 062

Más información sobre Banco Sabadell:
www.bancosabadell.com · Sala de prensa





Tras los tres primeros meses del ejercicio, Banco Sabadell ha obtenido unos resultados positivos acordes con lo esperado y el escenario económico general, cumpliendo asimismo sus objetivos prioritarios de contención de los costes recurrentes y una mora muy por debajo del sistema.

La cuenta de resultados trimestral consolidada presenta un beneficio ordinario atribuido de 240,7 millones de euros, un 10,8% superior al registrado a 31 de marzo de 2008. Tras acumular 137,9 millones de euros más (por encima de lo establecido) a extraprovisiones, el beneficio atribuido al grupo asciende a 162,1 millones de euros, frente a los 217,3 millones de euros obtenidos tras el mismo periodo del año anterior.

Balance

Al cierre del primer trimestre, el balance consolidado de Banco Sabadell suma 80.913,85 millones de euros, un 4,0% más que tras el cierre del primer trimestre de 2008, y sus principales partidas presentan un buen desarrollo.

Los recursos de clientes en balance alcanzan los 36.190,86 millones de euros y crecen un 8,4%, una vez ajustado el efecto de desconsolidar los depósitos del negocio asegurador en 2008. Los depósitos de clientes a plazo superan ya los 22.000 millones de euros tras aumentar un 21,5% también ajustado. El total de recursos gestionados asciende a 81.281,67 millones de euros.

La ralentización de la demanda y una progresión más selectiva del crédito motivan que, a 31 de marzo, la inversión bruta a clientes se mantenga prácticamente en los mismos niveles de hace un año y presente un saldo de 64.185,30 millones de euros. Los préstamos con garantía real hipotecaria se incrementan un 4,8% y el *confirming* empresarial crece un 4,9% en la comparativa interanual.


La ratio de morosidad sobre el total de la inversión computable es del 2,82% (el 2,35% a 31 de diciembre pasado) y evoluciona según lo previsto, incrementándose aún más el diferencial positivo respecto a la media del sistema (el 4,14% al cierre de febrero).

SabadellAtlántico · BancoHerrero · Solbank · ActivoBank · Banco Urquijo

Gabinete de Presidencia y Comunicación
bspress@bancosabadell.com
Tel. 937 289 427 · Fax 935 916 062

Más información sobre Banco Sabadell:
www.bancosabadell.com · Sala de prensa





El nivel de cobertura sobre deudores en mora se sitúa en el 96,71%, el más alto del sistema financiero español. Dicha cobertura alcanza el 149,48%, si se tienen en cuenta las garantías hipotecarias constituidas.

Márgenes y beneficios

La efectiva gestión de los diferenciales de clientes en un entorno de mayor competencia y bajos tipos de interés y el menor recurso a la financiación en los mercados de capitales han repercutido favorablemente en el margen financiero o de intereses, que, una vez cubiertos los tres primeros meses del año, alcanza los 394,6 millones de euros, siendo un 13,7% superior al obtenido en el año anterior tras el mismo periodo.

La priorización en la captación de depósitos invertibles y la menor entrada de ingresos derivados de la administración y gestión de activos financieros justifican que las comisiones netas ingresadas sean un 2,8% inferiores a las percibidas durante el primer trimestre de 2008 y sumen 134,9 millones de euros. Los ingresos netos por servicios crecen un 10,9% interanual y presentan un saldo de 60,62 millones de euros.

Hasta el 31 de marzo, la contribución a los resultados de las empresas del grupo que consolidan por el método de la participación asciende a 13,0 millones de euros. Los ingresos por operaciones financieras totalizan 19,8 millones de euros.

Como resultante de todo ello, el margen bruto trimestral asciende a 578,5 millones de euros y es un 6% superior al obtenido tras el primer trimestre del año anterior.


La rigurosa gestión de los costes y el progresivo desarrollo de los programas de eficiencia operativa del Plan Óptima han permitido cumplir las previsiones de contención de los gastos de explotación recurrentes, de forma que aumentan sólo un 2,7%. La ratio de eficiencia sobre los gastos recurrentes es del 40,08% (del 41,35% el 31 de marzo de 2008).

SabadellAtlántico · BancoHerrero · Solbank · ActivoBank · Banco Urquijo

Gabinete de Presidencia y Comunicación
bspress@bancosabadell.com
Tel. 937 289 427 · Fax 935 916 062

Más información sobre Banco Sabadell:
www.bancosabadell.com · Sala de prensa





De enero a marzo, se han contabilizado también gastos de explotación extraordinarios por un importe de 31,6 millones de euros, con lo que la ratio de eficiencia al cierre trimestral es del 45,53%.

El margen o resultado operativo recurrente del primer trimestre, antes de efectuar dotaciones, es de 312,8 millones de euros, un 8,5% superior al obtenido el año anterior tras el mismo periodo. Incluyendo en la comparativa interanual los gastos extraordinarios, este margen es un 2,4% inferior al que se obtuvo el 31 de marzo de 2008.

Del resultado operativo se han destinado un total de 149,0 millones de euros a provisiones netas para insolvencias y otros deterioros, de los que 137,9 millones de euros corresponden a extradotaciones adicionales, efectuadas para fortalecer aún más los ya sólidos niveles de solvencia de la entidad. Tras los tres primeros meses del ejercicio, las provisiones genéricas se mantienen intactas y en el mismo nivel que a 31 de diciembre pasado.

La política de desinversión en activos inmobiliarios ha generado durante el primer trimestre plusvalías de 30,5 millones de euros, de las cuales 20,3 millones de euros corresponden a la venta de la sede central de Banco Urquijo.

A 31 de marzo de 2009, las ratios *core capital* y Tier I ajustadas, incluyendo las provisiones genéricas disponibles netas de impuestos, mejoran respecto a marzo de 2008 y se sitúan ahora en el 8,0% y el 9,3%, respectivamente, muy por encima de los niveles mínimos exigidos. La rentabilidad sobre recursos propios (ROE) es del 14,86%.

Actividad comercial del primer trimestre


Emisión de participaciones preferentes. Banco Sabadell ha llevado a cabo una emisión de participaciones preferentes por un importe de 300 millones de euros que tuvo que ser ampliada hasta los 500 millones de euros por la fuerte demanda recibida, lo que evidencia la confianza del mercado en la solvencia de la entidad.

SabadellAtlántico · BancoHerrero · Solbank · ActivoBank · Banco Urquijo

Gabinete de Presidencia y Comunicación
bspress@bancsabadell.com
Tel. 937 289 427 · Fax 935 916 062

Más información sobre Banco Sabadell:
www.bancosabadell.com · Sala de prensa





Ratificación de ratings. La agencia de análisis y calificación de solvencias Standard & Poor's ha confirmado este trimestre el *rating* de Banco Sabadell a corto plazo (A1) y ha revisado su calificación a largo y su perspectiva o *outlook*, que ha pasado a Estable.

Fondo inmobiliario. A lo largo de este primer trimestre, Banco Sabadell ha mantenido abiertas con normalidad las posibilidades de suscripción y de reembolso del fondo de inversión inmobiliario Sabadell BS Inmobiliario, cuya cartera de activos ofrece una rentabilidad superior a la competencia. La entidad ha procedido también a efectuar una tasación extraordinaria de dicha cartera para poner de relieve la alta calidad y diversificación de los activos en renta que la integran y dar al mismo tiempo un ejemplo de máxima transparencia frente a los inversores.

La alianza con Zurich. En este primer trimestre se ha iniciado la comercialización de nuevos productos de previsión con mayor valor añadido, fruto de la alianza estratégica formalizada con el grupo asegurador Zurich. Destacan en este sentido los seguros de Ahorro Multinversión, que suponen una excelente opción de inversión estructurada para las personas físicas por el favorable tratamiento fiscal que tienen.

Financiación de la actividad empresarial. En estos primeros tres meses del ejercicio, Banco Sabadell ha formalizado acuerdos de colaboración especial con las principales organizaciones empresariales españolas para facilitar a sus socios el acceso a la financiación necesaria para mejorar la eficiencia y competitividad de las empresas españolas. La entidad es una de las más activas en la intermediación de las líneas ICO Liquidez y Apoyo Pimes, en las que tiene unas cuotas del 10,47% y del 7,94%, respectivamente.

Lanzamiento del servicio BS Nómina. Con el objetivo de captar 70.000 nuevas nóminas, Banco Sabadell acaba de lanzar el servicio BS Nómina, el producto más competitivo del mercado en su categoría por el valor que aporta al cliente y la vinculación derivada que se espera obtener.

SabadellAtlántico · BancoHerrero · Solbank · ActivoBank · Banco Urquijo

Gabinete de Presidencia y Comunicación
bspress@bancosabadell.com
Tel. 937 289 427 · Fax 935 916 062

Más información sobre Banco Sabadell:
www.bancosabadell.com · Sala de prensa





Plan Óptima. Las actuaciones que se han llevado a cabo en estos tres meses de 2009 han tenido un impacto directo sobre la eficiencia operativa y la productividad comercial, de forma que se ha ampliado la reducción del tiempo administrativo en oficinas, incrementándose las cifras de actividad comercial y contactos con clientes, que, a 31 de marzo, habían crecido un 151% interanual.

Liderazgo en calidad de servicio. Con una ratio del 0,20% (reclamaciones presentadas por cada 1.000 millones de euros de volumen de negocio), Banco Sabadell se sitúa, por sexto año consecutivo, a la cabeza de la clasificación de calidad de servicio de la banca española, según la comparativa que efectúa periódicamente el Servicio de Reclamaciones del Banco de España entre todos los bancos españoles, cuyos últimos datos se han hecho públicos en este primer trimestre. Durante los tres primeros meses del año, la entidad también ha visto renovada su certificación de calidad europea o Sello de Oro a la Excelencia Europea, que otorga la European Foundation for Quality Management (EFQM).

SabadellAtlántico · BancoHerrero · Solbank · ActivoBank · Banco Urquijo

Gabinete de Presidencia y Comunicación
bspress@bancosabadell.com
Tel. 937 289 427 · Fax 935 916 062

Más información sobre Banco Sabadell:
www.bancosabadell.com · Sala de prensa



Cuenta de resultados BancoSabadell (cifras consolidadas)



Datos acumulados en miles €	31.03.2008	31.03.2009	Variación	
			Absoluta	Relativa
Intereses y rendimientos asimilados	1.034.879	954.147	-80.732	-7,8%
Intereses y cargas asimiladas	-687.737	-559.591	128.146	-18,6%
Margen de intereses	347.142	394.556	47.414	13,7%
Rendimiento de instrumentos de capital	1.052	4.261	3.209	305,0%
Resultados entidades valoradas por método de participación	13.499	13.029	-470	-3,5%
Comisiones netas	138.779	134.860	-3.919	-2,8%
Resultados de las operaciones financieras	27.014	19.797	-7.217	-26,7%
Diferencias de cambio	10.417	9.416	-1.001	-9,6%
Otros productos y cargas de explotación	7.995	2.565	-5.430	-67,9%
Margen bruto	545.898	578.484	32.586	6,0%
Gastos de explotación	-225.814	-263.406	-37.592	16,6%
Amortización	-31.793	-33.800	-2.007	6,3%
Margen antes de dotaciones	288.291	281.278	-7.013	-2,4%
Provisiones para insolvencias y otros deterioros	-40.105	-149.045	-108.940	271,6%
Plusvalías por venta de activos	20.086	30.537	10.451	52,0%
Resultado de las operaciones interrumpidas (neto)	5.569	0	-5.569	-100,0%
Impuesto sobre beneficios	-55.703	36	55.739	--
Resultado consolidado del ejercicio	218.138	162.806	-55.332	-25,4%
Resultado atribuido a intereses minoritarios	862	694	-168	-19,5%
Beneficio atribuido al grupo	217.276	162.112	-55.164	-25,4%
Beneficio recurrente atribuido al grupo	217.276	240.729	23.453	10,8%

MAGNITUDES: SalDOS posición en miles €	31.03.2008	31.03.2009	Variación	
			Absoluta	Relativa
Activos totales	77.821.755	80.913.846	3.092.091	4,0%
Inversión crediticia bruta de clientes	64.391.927	64.185.296	-206.631	-0,3%
Recursos de clientes en balance (*)	33.371.812	36.190.857	2.819.045	8,4%
Total epígrafes de recursos en pasivo balance (*)	66.423.349	64.910.912	-1.512.437	-2,3%
Recursos gestionados de clientes (*)	84.819.679	81.281.667	-3.538.012	-4,2%
Fondos propios	4.510.800	4.548.978	38.178	0,8%

(*) Incluye depósitos de clientes (ex-repos) y participaciones preferentes colocadas por la red comercial. Ajustando el efecto de desconsolidación del grupo asegurador a 31.03.2008.

RATIOS	31.03.2008	31.03.2009
Eficiencia (%)	41,37	45,53
Eficiencia sin gastos no recurrentes (%)	41,35	40,08
ROE (%)	20,39	14,86
Core Capital (%) (**)	7,36	7,98
Tier I (%) (**)	8,55	9,32
Morosidad (%)	0,62	2,82
Cobertura (%)	295,02	96,71
Número de oficinas	1.257	1.229
Número de empleados	10.189	9.668

(**) Ajustado con el fondo genérico neto de impuestos.

SabadellAtlántico · BancoHerrero · Solbank · ActivoBank · Banco Urquijo

Gabinete de Presidencia y Comunicación
bspress@bancosabadell.com
 Tel. 937 289 427 · Fax 935 916 062

Más información sobre Banco Sabadell:
www.bancosabadell.com · Sala de prensa

