

D. Valentín Orús Dotu, en nombre y representación de CaixaBank, S.A., domiciliada en Barcelona, Avenida Diagonal 621, provista de C.I.F. número A08663619 e inscrita en el Registro Administrativo Especial del Banco de España con el número 2100 y en el Registro Mercantil de Barcelona, tomo 42.657, folio 33, hoja B-41232, inscripción 109ª, en relación con la denominada **“EMISIÓN DE WARRANTS DE CAIXABANK, S.A. DE 15 DE OCTUBRE DE 2015”** (en adelante, “la Emisión”), ante la COMISIÓN NACIONAL DEL MERCADO DE VALORES,

CERTIFICA

Que el contenido en soporte informático de las Condiciones Finales de la emisión de referencia, registradas en fecha 20 de octubre de 2015 y remitido a la Comisión Nacional del Mercado de Valores para ponerlo a disposición del mercado y del público en general, coincide exactamente con el registrado en CNMV y, en consecuencia,

AUTORIZA

La difusión del texto citado a través de la página Web de la Comisión Nacional del Mercado de Valores.

Y para que así conste a los efectos legales oportunos, firmo la presente certificación en Barcelona a 20 de octubre de 2015.

En nombre y representación de CaixaBank, S.A.

Fdo. D. Valentín Orús Dotu

**CONDICIONES FINALES DE WARRANTS
CAIXABANK, S.A.
15 DE OCTUBRE DE 2015**

ACTIVO SUBYACENTE: ACCIONES (CALL)

Las Condiciones Finales se han elaborado a efectos de lo dispuesto en el artículo 5, apartado 4, de la Directiva 2003/71/CE y deben leerse en relación con “Programa de Emisión de Warrants 2014” de CaixaBank, S.A. inscrito el 11 de diciembre de 2014, el cual incorpora por referencia el Documento de Registro del Emisor, inscrito el 15 de julio de 2014, y el Suplemento inscrito el 9 de abril de 2015.

El Documento de Registro y el Folleto de Base están publicados en las páginas web del emisor (www.caixabank.com) y de CNMV (www.cnmv.es) de conformidad con lo dispuesto en el artículo 14 de la directiva 2003/71/CE.

A fin de obtener la información completa, deberán leerse conjuntamente el Documento de Registro, el Folleto de Base y las Condiciones Finales.

Aneja a estas Condiciones Finales figura un resumen de la presente emisión.

1.- DESCRIPCIÓN, CLASE Y CARACTERÍSTICAS DE LOS VALORES EMITIDOS

- **Tipo de valores:** warrants call
- **ISIN:** según tabla a continuación
- **Características de las emisiones:**

| Tipo | Activo subyacente | Precio ejercicio | Moneda ejercicio | Tipo ejercicio | Fecha emisión | Fecha Vto. | Nº warrants | Ratio | Prima | Código ISIN |
|------|-------------------|------------------|------------------|----------------|---------------|------------|-------------|-------|-------|--------------|
| CALL | BBVA | 8 | EUR | AMERICANO | 15/10/2015 | 20/11/2015 | 750.000 | 0,5 | 0,16 | ES0640612KE9 |
| CALL | BBVA | 8 | EUR | AMERICANO | 15/10/2015 | 18/12/2015 | 750.000 | 0,5 | 0,22 | ES0640612KF6 |
| CALL | BBVA | 8 | EUR | AMERICANO | 15/10/2015 | 15/01/2016 | 750.000 | 0,5 | 0,26 | ES0640612KG4 |
| CALL | BBVA | 8,5 | EUR | AMERICANO | 15/10/2015 | 15/01/2016 | 750.000 | 0,5 | 0,16 | ES0640612KH2 |
| CALL | BBVA | 8 | EUR | AMERICANO | 15/10/2015 | 19/02/2016 | 750.000 | 0,5 | 0,29 | ES0640612KI0 |
| CALL | BBVA | 8,5 | EUR | AMERICANO | 15/10/2015 | 19/02/2016 | 750.000 | 0,5 | 0,19 | ES0640612KJ8 |
| CALL | BBVA | 8 | EUR | AMERICANO | 15/10/2015 | 18/03/2016 | 750.000 | 0,5 | 0,32 | ES0640612KK6 |
| CALL | BBVA | 8 | EUR | AMERICANO | 15/10/2015 | 17/06/2016 | 750.000 | 0,5 | 0,38 | ES0640612KL4 |
| CALL | BBVA | 8,5 | EUR | AMERICANO | 15/10/2015 | 17/06/2016 | 750.000 | 0,5 | 0,27 | ES0640612KM2 |
| CALL | IBE | 6,5 | EUR | AMERICANO | 15/10/2015 | 15/01/2016 | 400.000 | 0,5 | 0,09 | ES0640612KN0 |
| CALL | IBE | 7 | EUR | AMERICANO | 15/10/2015 | 19/02/2016 | 400.000 | 0,5 | 0,05 | ES0640612KO8 |
| CALL | IBE | 6,5 | EUR | AMERICANO | 15/10/2015 | 17/06/2016 | 400.000 | 0,5 | 0,18 | ES0640612KP5 |
| CALL | IBE | 7 | EUR | AMERICANO | 15/10/2015 | 17/06/2016 | 400.000 | 0,5 | 0,11 | ES0640612KQ3 |
| CALL | ITX | 32,5 | EUR | AMERICANO | 15/10/2015 | 15/01/2016 | 400.000 | 0,5 | 0,67 | ES0640612KR1 |
| CALL | ITX | 33,5 | EUR | AMERICANO | 15/10/2015 | 19/02/2016 | 400.000 | 0,5 | 0,67 | ES0640612KS9 |
| CALL | ITX | 32 | EUR | AMERICANO | 15/10/2015 | 18/03/2016 | 400.000 | 0,5 | 1,07 | ES0640612KT7 |
| CALL | ITX | 32,5 | EUR | AMERICANO | 15/10/2015 | 17/06/2016 | 400.000 | 0,5 | 1,29 | ES0640612KU5 |
| CALL | ITX | 33,5 | EUR | AMERICANO | 15/10/2015 | 17/06/2016 | 400.000 | 0,5 | 1,1 | ES0640612KV3 |

| | | | | | | | | | | |
|------|-----|------|-----|-----------|------------|------------|---------|-----|------|--------------|
| CALL | REP | 12 | EUR | AMERICANO | 15/10/2015 | 20/11/2015 | 750.000 | 0,5 | 0,41 | ES0640612KW1 |
| CALL | REP | 13 | EUR | AMERICANO | 15/10/2015 | 20/11/2015 | 750.000 | 0,5 | 0,19 | ES0640612KX9 |
| CALL | REP | 12 | EUR | AMERICANO | 15/10/2015 | 18/12/2015 | 750.000 | 0,5 | 0,52 | ES0640612MM8 |
| CALL | REP | 12,5 | EUR | AMERICANO | 15/10/2015 | 18/12/2015 | 750.000 | 0,5 | 0,39 | ES0640612MN6 |
| CALL | REP | 12,5 | EUR | AMERICANO | 15/10/2015 | 15/01/2016 | 750.000 | 0,5 | 0,41 | ES0640612MO4 |
| CALL | REP | 13 | EUR | AMERICANO | 15/10/2015 | 15/01/2016 | 750.000 | 0,5 | 0,31 | ES0640612MP1 |
| CALL | REP | 12,5 | EUR | AMERICANO | 15/10/2015 | 19/02/2016 | 750.000 | 0,5 | 0,45 | ES0640612MQ9 |
| CALL | REP | 13 | EUR | AMERICANO | 15/10/2015 | 19/02/2016 | 750.000 | 0,5 | 0,35 | ES0640612MR7 |
| CALL | REP | 12,5 | EUR | AMERICANO | 15/10/2015 | 18/03/2016 | 750.000 | 0,5 | 0,49 | ES0640612MS5 |
| CALL | REP | 13 | EUR | AMERICANO | 15/10/2015 | 18/03/2016 | 750.000 | 0,5 | 0,39 | ES0640612MT3 |
| CALL | REP | 12,5 | EUR | AMERICANO | 15/10/2015 | 17/06/2016 | 750.000 | 0,5 | 0,63 | ES0640612MU1 |
| CALL | REP | 13 | EUR | AMERICANO | 15/10/2015 | 17/06/2016 | 750.000 | 0,5 | 0,53 | ES0640612MV9 |
| CALL | SAN | 5,5 | EUR | AMERICANO | 15/10/2015 | 18/12/2015 | 750.000 | 0,5 | 0,08 | ES0640612NH6 |
| CALL | SAN | 5,5 | EUR | AMERICANO | 15/10/2015 | 15/01/2016 | 750.000 | 0,5 | 0,11 | ES0640612NI4 |
| CALL | SAN | 6 | EUR | AMERICANO | 15/10/2015 | 15/01/2016 | 750.000 | 0,5 | 0,05 | ES0640612NJ2 |
| CALL | SAN | 5,5 | EUR | AMERICANO | 15/10/2015 | 19/02/2016 | 750.000 | 0,5 | 0,13 | ES0640612NK0 |
| CALL | SAN | 6 | EUR | AMERICANO | 15/10/2015 | 19/02/2016 | 750.000 | 0,5 | 0,07 | ES0640612NL8 |
| CALL | SAN | 5,5 | EUR | AMERICANO | 15/10/2015 | 18/03/2016 | 750.000 | 0,5 | 0,15 | ES0640612NM6 |
| CALL | SAN | 6 | EUR | AMERICANO | 15/10/2015 | 18/03/2016 | 750.000 | 0,5 | 0,08 | ES0640612NN4 |
| CALL | SAN | 5,5 | EUR | AMERICANO | 15/10/2015 | 17/06/2016 | 750.000 | 0,5 | 0,19 | ES0640612NO2 |
| CALL | SAN | 6 | EUR | AMERICANO | 15/10/2015 | 17/06/2016 | 750.000 | 0,5 | 0,12 | ES0640612NP9 |
| CALL | TEF | 12 | EUR | AMERICANO | 15/10/2015 | 20/11/2015 | 750.000 | 0,5 | 0,08 | ES0640612NZ8 |
| CALL | TEF | 12 | EUR | AMERICANO | 15/10/2015 | 18/12/2015 | 750.000 | 0,5 | 0,13 | ES0640612OA9 |
| CALL | TEF | 12 | EUR | AMERICANO | 15/10/2015 | 15/01/2016 | 750.000 | 0,5 | 0,17 | ES0640612OB7 |
| CALL | TEF | 12,5 | EUR | AMERICANO | 15/10/2015 | 15/01/2016 | 750.000 | 0,5 | 0,11 | ES0640612OC5 |
| CALL | TEF | 12 | EUR | AMERICANO | 15/10/2015 | 19/02/2016 | 750.000 | 0,5 | 0,22 | ES0640612OD3 |
| CALL | TEF | 12,5 | EUR | AMERICANO | 15/10/2015 | 19/02/2016 | 750.000 | 0,5 | 0,15 | ES0640612OE1 |
| CALL | TEF | 12 | EUR | AMERICANO | 15/10/2015 | 18/03/2016 | 750.000 | 0,5 | 0,25 | ES0640612OF8 |
| CALL | TEF | 12,5 | EUR | AMERICANO | 15/10/2015 | 18/03/2016 | 750.000 | 0,5 | 0,18 | ES0640612OG6 |
| CALL | TEF | 12 | EUR | AMERICANO | 15/10/2015 | 17/06/2016 | 750.000 | 0,5 | 0,31 | ES0640612OH4 |
| CALL | TEF | 12,5 | EUR | AMERICANO | 15/10/2015 | 17/06/2016 | 750.000 | 0,5 | 0,24 | ES0640612OI2 |

- **Número de warrants emitidos:** 33.600.000
- **Importe efectivo emitido:** 9.697.000 Euros

Todos los warrants emitidos han sido suscritos y desembolsados en su totalidad.
Los warrants emitidos han sido suscritos en la fecha de emisión en el mercado primario por GDS-CUSA, S.A.U.

Una vez admitidos a negociación, los valores, durante su vida, pueden ser adquiridos en cualquier momento por los inversores a través de los canales de CaixaBank, S.A. o a través de cualquier intermediario financiero.

- **Saldo dispuesto del Folleto de Base:** 84.212.000 Euros
- **Saldo disponible del Folleto de Base:** 65.788.000 Euros
- **Potenciales Inversores:** Público en general.
- **Liquidación de los warrants:**

Precio de Liquidación:

Precio oficial de cierre del activo subyacente en el Mercado Continuo en la Fecha de Ejercicio o en la Fecha de Vencimiento.

Fecha de Valoración:

La Fecha de Valoración coincidirá siempre con la Fecha de Ejercicio.

Momento de Valoración:

Hora en la que se publican los precios de cierre del activo subyacente en el mercado continuo, esto es 17:35 CET.

El tenedor puede ejercitar el derecho sobre el warrant en cualquier Día Hábil anterior a la Fecha de Vencimiento, mediante la presentación, en la entidad donde tenga depositados los valores, de un Aviso de Ejercicio. El Aviso de Ejercicio debe ser recibido antes de las 17.00 CET (*Central European Time*) para ser ejecutado el día siguiente, en este caso la Fecha de Ejercicio será el día siguiente a tal recepción. Los avisos de ejercicio recibidos por el Emisor después de las 17:00 CET tendrán Fecha de Ejercicio dos Días Hábiles siguientes a la recepción del aviso. Asimismo, los avisos de ejercicio recibidos después de las 17:00 CET de terceras entidades en la que los inversores tengan depositados los valores, tendrán Fecha de Ejercicio dos Días Hábiles siguientes a la recepción del aviso. El límite final para dar Aviso de Ejercicio será por tanto las 17:00 C.E.T. del Día Hábil anterior a la Fecha de Vencimiento. Pasado ese momento los warrants no ejercitados por los tenedores serán ejercitados de forma automática por el Emisor en la Fecha de Vencimiento.

El número mínimo de warrants para los que se solicite el ejercicio no podrá ser inferior a cien, salvo el Día Hábil anterior a la Fecha de Vencimiento. En dicha fecha se atenderán todas las peticiones de ejercicio o "Avisos de Ejercicio" que se presenten. Por tanto, aquellos inversores que tengan un número de valores inferior a 100 no podrán ejercitarlos antes de su vencimiento, si bien podrán transmitirlos en el mercado secundario con el fin de realizar su inversión.

Los Avisos de Ejercicio habrán de ser presentados al Emisor por fax, correo o en persona. La dirección a estos efectos es Servicios Bancarios y Operaciones de Caixabank, S.A., Avda. Diagonal 621, 08028, Barcelona y el número de fax es 93 404 65 31. El modelo para el Aviso de Ejercicio podrá obtenerse en cualquier oficina del Emisor así como a través de su página web.

Día Hábil significa el día en que los Bancos Comerciales estén abiertos para la realización de operaciones financieras en Barcelona y estén abiertas para negociación las bolsas donde coticen los warrants.

▪ **Mercados Secundarios:**

Mercado de Negociación de los warrants: Bolsas de Madrid, Barcelona, Valencia y Bilbao y módulo de contratación electrónica de warrants del SIBE.

Ultimo Día de Negociación:

- Para warrants con Fecha de Vencimiento 20 de noviembre de 2015, el último día de negociación será el 19 de noviembre de 2015.
- Para warrants con Fecha de Vencimiento 18 de diciembre de 2015, el último día de negociación será el 17 de diciembre de 2015.
- Para warrants con Fecha de Vencimiento 15 de enero de 2016, el último día de negociación será el 14 de enero de 2016.
- Para warrants con Fecha de Vencimiento 19 de febrero de 2016, el último día de negociación será el 18 de febrero de 2016.
- Para warrants con Fecha de Vencimiento 18 de marzo de 2016, el último día de negociación será el 17 de marzo de 2016.
- Para warrants con Fecha de Vencimiento 17 de junio de 2016, el último día de negociación será el 16 de junio de 2016.

Método de Valoración de la prima

Binomial de Cox-Ross-Rubinstein

▪ **Información sobre el activo subyacente:**

Información adicional sobre el Activo Subyacente, emisor, volatilidad histórica e implícita, trayectoria pasada y reciente en Bloomberg:

| Subyacente | Emisor | Código Bloomberg | Tipo |
|-------------------|---------------------------------------|-------------------------|-------------|
| BBVA | Banco Bilbao Vizcaya Argentaria, S.A. | BBVA SM | Equity |
| REP | Repsol, S.A. | REP SM | Equity |
| SAN | Banco Santander, S.A. | SAN SM | Equity |
| TEF | Telefónica, S.A. | TEF SM | Equity |
| ITX | Inditex, S.A. | ITX SM | Equity |
| IBE | Iberdrola, S.A. | IBE SM | Equity |

Páginas de información sobre el activo subyacente:

- Código Bloomberg <tipo> HP <Go> para precios históricos, (trayectoria pasada y reciente).
- Código Bloomberg <tipo> HVT <Go> para volatilidades históricas.
- Código Bloomberg <tipo> HIVG <Go> para volatilidades implícitas.

Mercado de Cotización del Activo Subyacente: Mercado Continuo.

Mercado de Cotización Relacionado del Subyacente: MEFF Renta Variable.

Distorsión del mercado del subyacente:

Se comunicará a la CNMV como hecho relevante y será publicado en su página web (www.cnmv.es).

Asimismo, los diferentes supuestos de distorsión de mercado del subyacente se pueden consultar en el apartado 4.2.3 de Folleto de Base "Programa de Emisión de Warrants 2014" de CaixaBank referido.

2.- ACUERDOS EN VIRTUD DE LOS CUALES SE EMITEN LOS WARRANTS Y VIGENCIA DE LOS MISMOS

Las resoluciones y acuerdos por los que se autoriza la emisión de los warrants siguen vigentes a esta fecha y son los que se enuncian a continuación:

- Acuerdo de la Junta General de Accionistas de fecha 25 de abril de 2013, en virtud del cual delegó en el Consejo de Administración la facultad de emitir cualquier tipo de valores de renta fija o variable, en cualquiera de las formas admitidas en Derecho, incluyendo entre otras, pagarés, cédulas, warrants (excepto los que den derecho a la adquisición o suscripción de acciones de la Sociedad), participaciones preferentes, bonos u obligaciones de cualquier tipo, incluso subordinadas, simples o con garantía de cualquier clase, o canjeables por acciones de la Sociedad o de otras sociedades cotizadas, participadas o no por la Sociedad, hasta un importe máximo total de sesenta y seis mil millones de euros o su contravalor en divisas.

- Acuerdo del Consejo de Administración de 25 de abril de 2013, en virtud del cual y en uso de las facultades a él conferidas por la Junta General de Accionistas referenciada en el párrafo anterior, delegó en la Comisión Ejecutiva la facultad de emitir cualquier tipo de valores, de renta fija o variable, en cualquiera de las formas admitidas en Derecho, incluyendo, entre otras, pagarés, cédulas, warrants (excepto los que den derecho a la adquisición o suscripción de acciones de la Sociedad), participaciones preferentes, bonos u obligaciones de cualquier tipo, incluso subordinadas, simples o con garantía de cualquier clase, o canjeables por acciones de la Sociedad o de otras sociedades cotizadas, participadas o no por la Sociedad, hasta el límite importe máximo total establecido en dicha Junta de sesenta y seis mil millones de euros o su contravalor en divisas.
- Acuerdo de la Comisión Ejecutiva del Consejo de Administración de 20 de noviembre de 2014, por el cual se aprueba la elaboración de un Folleto de Base de Emisión de Warrants, por importe máximo de ciento cincuenta millones de euros, al objeto de llevar a cabo emisiones de cualquier tipo de warrants al amparo del mismo y donde se establecen las líneas generales y principales características. En virtud del citado acuerdo se faculta a determinados apoderados para que, de forma solidaria cualquiera de ellos, pueda fijar los términos y condiciones de las emisiones a realizar al amparo de dicho Folleto de Base y realice cuantas actuaciones y otorgue en nombre y representación de CaixaBank los documentos de cualquier naturaleza, que sean necesarios o convenientes para dicho fin.

3.- ACUERDOS DE ADMISIÓN A NEGOCIACIÓN

CaixaBank solicitará la admisión a negociación de los warrants descritos en las presentes “Condiciones Finales” en la Bolsa de Valores de Barcelona, Madrid, Bilbao y Valencia y se compromete a realizar los trámites necesarios para que se incorporen a la negociación en dichos mercados en el plazo de 7 Días Hábiles desde la Fecha de Emisión.

Las presentes Condiciones Finales incluyen la información necesaria para la admisión a cotización de los warrants en los mercados mencionados anteriormente.

La liquidación se realizará a través de la Sociedad de Gestión de los Sistemas de Registro, Compensación y Liquidación de Valores, S.A, (IBERCLEAR).

Barcelona, a 15 de octubre de 2015

Firmado en representación del Emisor: Caixabank, S.A.

Fdo. D. Valentín Orus Dotu
Director de Departamento de Rates & Equity Derivatives

RESUMEN

(Anexo XXII del Reglamento CE nº 809/2004)

Los elementos de información de este resumen (el "Resumen") están divididos en cinco secciones (A-E) y numerados correlativamente dentro de cada sección según la numeración exigida por el Reglamento CE nº 809/2004 (por ejemplo, B.1-B.50). Los números omitidos en este Resumen se refieren a elementos de información previstos en dicho Reglamento para otros modelos de folleto. Por otra parte, los elementos de información exigidos para este modelo de folleto pero no aplicables por las características del tipo de valor o del emisor se mencionan como "no procede".

Sección A – Introducción y advertencias

| | |
|------------|--|
| A.1 | Advertencia: <ul style="list-style-type: none">Este Resumen debe leerse como introducción al presente Folleto, que se compone del Documento de Registro de CAIXABANK, S.A. (en adelante, "CaixaBank", el "Emisor" o la "Entidad Emisora"), inscrito en los registros oficiales de la CNMV el 15 de julio de 2014 y el Folleto de Base de Warrants inscrito en los registros oficiales de la CNMV el 11 de diciembre de 2014 y el Suplemento al mismo, inscrito en los registros oficiales de la CNMV el 9 de abril de 2015.Toda decisión de invertir en los valores debe estar basada en la consideración por parte del inversor del Folleto en su conjunto.Cuando se presente ante un tribunal una demanda sobre la información contenida en el Folleto, el inversor demandante podría, en virtud del Derecho nacional de los Estados Miembros, tener que soportar los gastos de traducción del Folleto antes de que dé comienzo el procedimiento judicial.La responsabilidad civil solo se exigirá a las personas que hayan presentado el Resumen, incluida cualquier traducción del mismo, y únicamente cuando el Resumen sea engañoso, inexacto o incoherente en relación con las demás partes del Folleto, o no aporte, leído junto con las otras partes del Folleto, información fundamental para ayudar a los inversores a la hora de determinar si invierten o no en dichos valores. |
| A2 | Consentimiento del Emisor relativo a la utilización del Folleto Base para una venta posterior o la colocación final de los valores por parte de los intermediarios <p>No procede. CaixaBank no ha otorgado consentimiento a ningún intermediario financiero para la utilización del Folleto en la venta posterior o colocación final de los valores.</p> |

Sección B – Emisor

| | |
|------------|--|
| B.1 | Nombre legal y comercial del emisor <p>La denominación social del Emisor es CaixaBank, S.A. y opera bajo la marca comercial "la Caixa"</p> |
| B.2 | Domicilio y forma jurídica del Emisor, legislación conforme a la cual opera y país de constitución <p>El Emisor está domiciliado en España, en la Avenida Diagonal número 621 de Barcelona, tiene la forma jurídica de sociedad anónima y su actividad está sujeta a la legislación española especial para entidades de crédito en general y, en particular, a la supervisión, control y normativa del Banco de España. Desde el pasado 4 de noviembre de 2014, el Banco Central Europeo (BCE) asumió sus nuevas funciones de supervisión con la entrada en funcionamiento del Mecanismo Único de Supervisión (MUS). El MUS se compone del BCE y de las autoridades nacionales de los Estados miembros participantes.</p> |
| B.3 | Descripción y factores clave relativos al carácter de las operaciones en curso del Emisor y de sus principales actividades, declarando las principales categorías de productos vendidos y/o servicios prestados, e indicación de los mercados principales en los que compite el Emisor. <p>CAIXABANK es un grupo financiero integrado, con negocio bancario, actividad aseguradora, de pensiones y fondos de inversión, así como participaciones en bancos internacionales y en empresas del sector servicios. Los principales segmentos de negocio del Grupo CaixaBank son los siguientes:</p> <p>Negocio bancario y de seguros: es la principal actividad del Grupo CaixaBank; incluye la totalidad del negocio bancario (banca minorista, banca corporativa, tesorería y mercados) y de seguros, desarrollado, básicamente, en el territorio español a través de la red de oficinas y del resto de canales complementarios. Recoge tanto la actividad como los resultados generados por los clientes del Grupo, sean particulares, empresas o instituciones. También incorpora la gestión de la liquidez y de activos y pasivos y los ingresos por la financiación al negocio de participaciones.</p> <p>Negocio de Participaciones: recoge los ingresos por dividendos y/o método de la participación de las participaciones bancarias internacionales y de servicios del Grupo CaixaBank, netas del coste de financiación.</p> <p>En cuanto a los principales mercados donde compite, el Grupo CaixaBank desarrolla su actividad básicamente en el mercado español, de donde provienen más del 97% de sus ingresos ordinarios a 31 de diciembre de 2014.</p> |
| B.4 | Descripción de las tendencias recientes más significativas que afecten al emisor y a los sectores en los que ejerce su actividad <p>En cuanto a España, los últimos datos permiten ser optimistas sobre las perspectivas de crecimiento, con una demanda interna que se está acelerando, apoyada por la mejora del mercado laboral. En cambio, en materia de inflación, España sigue manteniéndose en la zona de caída de precios. De todas formas, dado que en gran parte ello se debe al descenso del precio del petróleo, prevemos que a mediados de 2015 la inflación volverá a situarse en terreno positivo. En conjunto, España parece en disposición de gestionar relativamente bien esta etapa de mayor incertidumbre global con la que se cerró 2014, por lo que</p> |

esperamos una tasa de avance del PIB del 2,3% en 2015 (1,4% en 2014).

El sistema financiero presenta expectativas de rentabilidad positiva a pesar de un estar en un entorno complejo por los riesgos deflacionistas. Las entidades españolas solicitaron la práctica totalidad del máximo disponible en las dos primeras subastas de liquidez condicionada al crédito (TLTRO) que facilitó el BCE en septiembre y en diciembre. Esta circunstancia debería impulsar aún más el crecimiento de las nuevas operaciones de crédito, especialmente a las PYMEs y a los hogares para finalidades distintas a la compra de vivienda, cuyos crecimientos en 2014 han sido próximos al 8% y 18%, respectivamente. Adicionalmente, la tasa de morosidad proseguirá su tendencia a la baja.

El entorno de tipos de interés históricamente bajos se mantendrá a medio plazo, reforzado por la aplicación por parte del BCE de medidas excepcionales para evitar los riesgos deflacionistas. Tanto los tipos de interés reducidos, que impactan en el margen de intereses, como la posibilidad de que el contexto de baja inflación se mantenga durante un período prolongado, lo que dificulta el desapalancamiento de los hogares y de las empresas, serán factores a tener en cuenta en la evolución del sector. La exposición de la banca a determinados países será un factor que puede impactar los resultados financieros de algunas entidades, a pesar de que el riesgo parece estar mucho más contenido en comparación con episodios anteriores.

Con todo, las expectativas de rentabilidad del sistema financiero español son positivas para 2015, apoyadas en la progresiva normalización del coste del riesgo y en la mejora de las ratios de eficiencia, si bien no se alcancen todavía los niveles observados antes del inicio de la recesión.

Finalmente, las entidades europeas deberán contribuir al despliegue de la unión bancaria y adaptarse a un nuevo entorno regulatorio que servirá para homogeneizar de forma gradual los criterios de supervisión y de resolución, además de asegurar, a la larga, un marco competitivo único en la zona del euro.

La solvencia de las entidades financieras está regulada, desde el 1 de enero de 2014, por el Reglamento 575/2013 y la Directiva 2013/36/UE del Parlamento Europeo y del Consejo, ambos del 26 de junio de 2013, que incorporan el marco normativo de Basilea III (Bis III) en la Unión Europea. Esta nueva regulación ha implicado cambios significativos en la estructura y en el cálculo de los recursos propios computables.

A nivel nacional, durante el 2014 se ha realizado la transposición de estos cambios normativos internacionales. En este sentido, el pasado 26 de junio se aprobó la ley 10/2014.

En las Circulares 2/2014 y 3/2014 del Banco de España se ejercitan opciones regulatorias en relación con los requerimientos durante el período transitorio de Bis III. Además, la Circular 2/2014 deroga el requisito de Capital Principal. No obstante, el Real Decreto-ley 14/2013 fija como medida transitoria para el año 2014 la limitación de la distribución de los elementos de capital de nivel 1 al exceso de Capital Principal respecto al mínimo legamente exigido a 31 de diciembre de 2013. A 31 de diciembre de 2014, CaixaBank presenta un exceso sobre el mínimo exigido de 4.648 millones de euros, con lo cual no aplica limitación alguna.

Durante el 2014, el Banco Central Europeo (BCE), con la colaboración de la Autoridad Bancaria Europea (EBA), ha llevado a cabo un proceso de evaluación global de la banca europea, que consistió en un análisis de calidad del activo (AQR) y unas pruebas de resistencia (Stress Test sobre la situación a 31 de diciembre de 2013). De acuerdo con los resultados oficiales publicados en octubre, el Grupo "la Caixa" ha superado con holgura este ejercicio de evaluación, con una ratio CET1 del 9,3% proyectada en el escenario adverso para 2016. En relación con el AQR, que consistió en una revisión minuciosa de la calidad de los activos, concluyó con la práctica ausencia de necesidades adicionales de provisiones y evidenció una cobertura holgada y una política prudente de identificación y dotación de los activos deteriorados de la Entidad. Adicionalmente, las conclusiones del AQR incluían una serie de recomendaciones para reforzar y formalizar las políticas del Grupo "la Caixa" en relación con la valoración de los colaterales, proceso que se ha iniciado y que finalizará en breve. También se solicitó una extensión del perímetro de cálculo del *Credit Value Adjustment*, que ya se ha completado, así como la reclasificación de algunas exposiciones entre carteras. El Grupo "la Caixa" ha seguido e implementado todas la recomendaciones pertinentes surgidas en el proceso.

En un ejercicio interno, se ha aplicado esta misma metodología a CaixaBank obteniendo una ratio CET1 del 10,3% en el escenario adverso para 2016.

Ley 26/2013, de 27 de diciembre, de cajas de ahorros y fundaciones bancarias, que establece que deben transformarse en fundaciones bancarias las cajas de ahorros que desarrollan su actividad financiera como entidades de crédito de forma indirecta, a través de bancos instrumentales. Con la finalidad de dar cumplimiento a esta exigencia legal, el Grupo Fundación Bancaria "la Caixa" ha llevado a cabo un proceso de reorganización que ha supuesto:

- (i) la transformación de Caixa d'Estalvis i Pensions de Barcelona en la Fundación Bancaria Caixa d'Estalvis i Pensions de Barcelona, "la Caixa". Con base a lo dispuesto en la Ley 26/2013, la transformación en fundación bancaria supone que "la Caixa" ha dejado de tener la condición de entidad de crédito (caja de ahorros). Ello no obstante, la fundación bancaria está sujeta a la supervisión del Banco de España en relación con su participación en CaixaBank en los términos que resultan de la Ley de Cajas de Ahorros y Fundaciones Bancarias;
- (ii) la disolución y liquidación de la Fundación "la Caixa", de manera que la gestión de la Obra Social se realiza directamente por la Fundación Bancaria "la Caixa"
- (iii) segregación a favor de Critería CaixaHolding –íntegramente participada por la Fundación Bancaria "la Caixa"– de los instrumentos de deuda de los que era emisor "la Caixa" y de la participación de la Fundación Bancaria "la Caixa" en CaixaBank (58,96% a 31 de diciembre de 2014), de modo que la Fundación Bancaria "la Caixa" pasa a ostentar su participación en CaixaBank a través de Critería,

De este modo, la Fundación Bancaria "la Caixa" tiene como actividades principales la gestión directa de la Obra Social y, a través de Critería CaixaHolding, la gestión tanto de su participación en CaixaBank como de las inversiones en sectores distintos del financiero (principalmente en Gas Natural y Abertis).

La transformación y reorganización del Grupo Fundación Bancaria "la Caixa" se completó el 16 de octubre de 2014.

B.5

Si el emisor es parte de un grupo, una descripción del grupo y la posición del emisor en el grupo

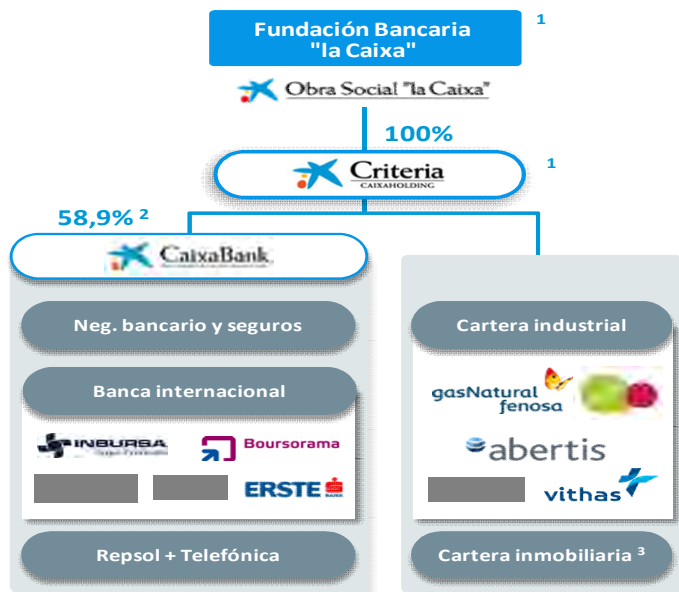
CAIXABANK, SA y sus sociedades dependientes integran el Grupo CAIXABANK (Grupo CAIXABANK o el Grupo).

CAIXABANK es una sociedad anónima cuyas acciones se encuentran admitidas a cotización en las bolsas de Barcelona, Madrid, Valencia y Bilbao a través del mercado continuo, formando parte del IBEX-35 desde el 4 de febrero de 2008.

CaixaBank, participado mayoritariamente por Critería CaixaHolding, (58,96% a 31 de diciembre de 2014) quien, a su vez está

íntegramente participada por la Fundación Bancaria "la Caixa", es una entidad de referencia en el mercado español tanto en el ámbito financiero como asegurador. Adicionalmente está diversificado con otras actividades complementarias, como las participaciones en bancos internacionales y en Telefónica y Repsol.

A continuación se presenta la nueva estructura societaria del Grupo Fundación Bancaria "la Caixa" en el marco de la reorganización del Grupo para dar cumplimiento a la Ley 26/2013 de 27 de diciembre, de cajas de ahorros y fundaciones bancarias.



(1) Una vez "la Caixa" se ha transformado en fundación bancaria, ha segregado a favor de Criteria aquellos activos y pasivos no vinculados a la actividad de Obra Social, incluyendo la totalidad de las participaciones en CaixaBank y todos los instrumentos de deuda emitidos por "la Caixa".

(2) A 31 de diciembre de 2014.

(3) Activos inmobiliarios procedentes de la cartera existente en el momento de la Reorganización del Grupo en 2011.

A 31 de diciembre de 2014 el Grupo CaixaBank está formado por 131 sociedades participadas directas, de las que 5 son cotizadas y 115 sociedades participadas indirectamente.

B.6 En la medida en que tenga conocimiento de ello el emisor, el nombre de cualquier persona que, directa o indirectamente, tenga un interés declarable, según el derecho nacional del emisor en el capital o en los derechos de voto del emisor, así como la cuantía del interés de cada una de esas personas. Si los accionistas principales del emisor tienen distintos derechos de voto, en su caso. En la medida en que sea del conocimiento del emisor, declarar si el emisor es directa o indirectamente propiedad o está bajo control de un tercero y de quién se trata y describir el carácter de ese control

Criteria CaixaHolding, S.A., Sociedad Unipersonal, sociedad íntegramente participada por la Fundación Bancaria Caixa d'Estalvis i Pensions de Barcelona, "la Caixa", ostenta una participación del 58,96%¹ en el capital social de CaixaBank.

¹ Participación a 31 de diciembre de 2014

B.7 Información financiera fundamental histórica seleccionada relativa al Emisor que se presentará para cada ejercicio del período cubierto por la información financiera histórica, y cualquier período financiero intermedio subsiguiente, acompañada de datos comparativos del mismo período del ejercicio anterior, salvo que el requisito para la información comparativa del balance se satisfaga presentando la información del balance final del ejercicio. Se adjuntará una descripción narrativa de todo cambio significativo en la situación financiera del Emisor y los resultados de sus operaciones durante o después del período cubierto por la información financiera histórica fundamental.

a) Información Financiera Histórica

La siguiente información financiera ha sido obtenida a partir de los registros de contabilidad y de gestión consolidados del Grupo CaixaBank y se presenta siguiendo los criterios establecidos en las Normas Internacionales de Información Financiera adoptadas por la Unión Europea (NIIF-UE) y tomando en consideración la Circular 4/2004 del Banco de España, de 22 de diciembre, y posteriores modificaciones.

A continuación se informa de las principales magnitudes de gestión del Grupo CAIXABANK, correspondientes al 31 de diciembre de los ejercicios de 2014, 2013 y 2012. La información financiera del Grupo CAIXABANK correspondiente al ejercicio 2014 se basa en datos contables que han sido auditados. La información financiera auditada correspondiente a los ejercicios 2013 y 2012 se presenta únicamente a efectos comparativos. La información financiera histórica ha sido reestimada de acuerdo con el nuevo registro de las aportaciones al Fondo de Garantía de Depósitos en aplicación de la IFRIC 21 y la NIC 8.

Al respecto de la comparativa anual cabe considerar los siguientes cambios de perímetro: integración de Banco de Valencia desde el 1 de enero de 2013 e integración de Banca Cívica desde el 1 de julio de 2012.

A. Balance de situación

A continuación se presenta el Balance de situación de Grupo CAIXABANK correspondiente a los ejercicios 2014, 2013 y 2012.

| Importes en millones de euros | 31.12.14 | 31.12.13 | Variación | | 31.12.12 |
|---|----------------|----------------|----------------|--------------|----------------|
| | | | absoluta | % | |
| Caja y depósitos en bancos centrales | 4.157 | 6.968 | (2.811) | (40,3) | 7.855 |
| Cartera de negociación | 12.257 | 10.002 | 2.255 | 22,5 | 15.925 |
| Activos financieros disponibles para la venta | 71.101 | 56.450 | 14.651 | 26,0 | 51.274 |
| Inversiones crediticias | 195.731 | 206.846 | (11.115) | (5,4) | 223.985 |
| Cartera de inversión a vencimiento | 9.608 | 17.831 | (8.223) | (46,1) | 8.940 |
| Activos no corrientes en venta | 7.248 | 6.215 | 1.033 | 16,6 | 5.274 |
| Participaciones | 9.266 | 8.774 | 492 | 5,6 | 9.938 |
| Activo material | 6.404 | 5.518 | 886 | 16,1 | 4.549 |
| Activo intangible | 3.635 | 3.629 | 6 | 0,2 | 3.577 |
| Resto activos | 19.216 | 18.087 | 1.129 | 6,2 | 16.907 |
| Total activo | 338.623 | 340.320 | (1.697) | (0,5) | 348.224 |
| Pasivo | 313.391 | 316.374 | (2.983) | (0,9) | 325.713 |
| Cartera de negociación | 11.975 | 7.891 | 4.084 | 51,8 | 15.928 |
| Pasivos financieros a coste amortizado | 247.539 | 263.201 | (15.662) | (6,0) | 269.009 |
| Pasivos por contratos de seguros | 40.434 | 32.028 | 8.406 | 26,2 | 26.511 |
| Provisiones | 4.371 | 4.321 | 50 | 1,2 | 3.429 |
| Resto pasivos | 9.072 | 8.933 | 139 | 1,6 | 10.836 |
| Patrimonio neto | 25.232 | 23.946 | 1.286 | 5,4 | 22.511 |
| Fondos propios | 23.373 | 23.259 | 114 | 0,5 | 22.592 |
| Intereses minoritarios y ajustes por valoración | 1.859 | 687 | 1.172 | | (81) |
| Total pasivo y patrimonio neto | 338.623 | 340.320 | (1.697) | (0,5) | 348.224 |

B. Cuenta de resultados

A continuación se informa de las partidas más relevantes de la cuenta de resultados correspondientes a los ejercicios 2014, 2013 y 2012.

| Importes en millones de euros | Enero - Diciembre | | Variación en % | Ene-Dic 2012 |
|---|-------------------|--------------|----------------|--------------|
| | 2014 | 2013* | | |
| Ingresos financieros | 8.791 | 9.301 | (5,5) | 9.178 |
| Gastos financieros | (4.636) | (5.346) | (13,3) | (5.306) |
| Margen de intereses | 4.155 | 3.955 | 5,1 | 3.872 |
| Dividendos | 185 | 107 | 73,4 | 228 |
| Resultados de entidades valoradas por el método de la participación | 306 | 339 | (9,8) | 581 |
| Comisiones netas | 1.825 | 1.760 | 3,7 | 1.701 |
| Resultados de operaciones financieras y diferencias de cambio | 640 | 679 | (5,8) | 455 |
| Otros productos y cargas de explotación | (171) | (475) | (64,0) | (124) |
| Margen bruto | 6.940 | 6.365 | 9,0 | 6.713 |
| Gastos de explotación recurrentes | (3.773) | (3.947) | (4,4) | (3.518) |
| Gastos de explotación extraordinarios | | (839) | | (48) |
| Margen de explotación | 3.167 | 1.579 | 100,5 | 3.147 |
| Margen de explotación sin costes extraordinarios ** | 3.167 | 2.685 | 18,0 | 3.195 |
| Pérdidas por deterioro de activos financieros y otros | (2.579) | (4.329) | (40,5) | (3.942) |
| Ganancias/pérdidas en baja de activos y otros | (386) | 1.770 | | 709 |
| Resultado antes de impuestos | 202 | (980) | | (86) |
| Impuestos sobre beneficios | 418 | 1.288 | (67,6) | 298 |
| Resultado consolidado del ejercicio | 620 | 308 | 101,1 | 212 |
| Resultado de minoritarios | | (8) | | (1) |
| Resultado atribuido al Grupo | 620 | 316 | 96,3 | 213 |

* La cuenta de resultados de 2013 ha sido re expresada en aplicación de la IFRIC 21 y la NIC 8 que ha supuesto un impacto neto de -180MM€ correspondientes al registro de la derrama extraordinaria del FGD de 2013 y -7MM€ al registro anticipado de la aportación ordinaria del FGD de 2013 y 2014. Impacto total de -267 brutos. Asimismo el impacto neto de la reexpresión en la cuenta de resultados de 2012 ha supuesto -17MM€.

** En 2013 no incluye -267 (impacto bruto FGD) y -839 gastos extraordinarios

C. Principales ratios de gestión

A continuación se informa de las principales magnitudes de gestión del Grupo CAIXABANK, correspondientes al 31 de diciembre de los ejercicios de 2014, 2013 y 2012.

| En millones de euros y en % | 2014 | 2013 | Variación | 2012 |
|--|---------|---------|-----------|---------|
| EFICIENCIA Y RENTABILIDAD | | | | |
| Ratio de eficiencia (Total Gastos de explotación / Margen bruto) | 54,4% | 75,2% | (20,8) | 52,9% |
| Ratio de eficiencia sin costes extraordinarios ¹ | 54,4% | 59,5% | (5,1) | 52,2% |
| ROE (Resultado atribuido / Fondos propios medios) | 2,7% | 1,4% | 1,3 | 1,0% |
| ROA (Resultado neto / Activos totales medios) | 0,2% | 0,1% | 0,1 | 0,1% |
| RORWA (Resultado neto / Activos ponderados por riesgo) | 0,5% | 0,2% | 0,3 | 0,2% |
| ROTE (Resultado atribuido / Fondos propios tangibles medios) | 3,4% | 1,7% | 1,7 | 1,3% |
| GESTIÓN DEL RIESGO | | | | |
| Ratio de morosidad | 9,7% | 11,7% | (2,0) | 8,6% |
| Ratio de morosidad ex-promotor | 6,4% | 6,8% | (0,4) | 3,9% |
| Cobertura de la morosidad | 55% | 61% | (6) | 63% |
| Cobertura de la morosidad con garantía real | 132% | 140% | (8) | 145% |
| Cobertura de inmuebles adjudicados disponibles para la venta de los que: cobertura de suelo | 55% | 54% | 1 | 45% |
| | 65% | 65% | 0 | 61% |
| LIQUIDEZ | | | | |
| Liquidez | 56.665 | 60.762 | (4.097) | 53.092 |
| Loan to deposits | 104% | 110% | (5,6) | 128% |
| SOLVENCIA² | | | | |
| Core Capital | 13,0% | 11,8% | 1,20 | 11,0% |
| Tier 1 | 13,0% | 11,8% | 1,20 | 11,0% |
| Tier Total | 16,1% | 14,6% | 1,50 | 11,6% |
| Recursos propios computables | 22.450 | 22.273 | 177 | 18.641 |
| Activos ponderados por riesgo (APRs) | 139.729 | 152.502 | (12.773) | 161.200 |
| Excedente de recursos computables ³ | 11.272 | 10.073 | 1.199 | 5.745 |

(1) En 2013 no incluye -267 MM€ del impacto del nuevo registro contable del Fondo de Garantía de Depósitos ni -839 MM€ de gastos del proceso de reestructuración del Grupo.

(2) Requerimientos de Basilea II para 2012 y Basilea III para 2013 y 2014

(3) Bajo Pilar 1

Cambios significativos en la situación financiera del Emisor durante o después del período cubierto por la información financiera histórica fundamental:

Destacan como cambios más significativos la integración de Banca Cívica y la adquisición de Banco de Valencia.

En este sentido, la integración de Banca Cívica fue efectiva a efectos contables desde el 1 de julio de 2012, afectando, por tanto, al cierre de ejercicio de 2012 y la adquisición de Banco de Valencia fue efectiva a efectos contables desde el 1 de enero de 2013, afectando, por tanto, al cierre de ejercicio de 2013.

Adicionalmente cabe considerar que, con fecha 2 de enero de 2015, se formalizó la adquisición de Barclays Bank, SAU que incluye el negocio de banca minorista, gestión de patrimonios y banca corporativa de Barclays Bank en España, excluyendo los negocios de banca de inversión y de tarjetas. Posteriormente, los Consejos de Administración de CaixaBank y Barclays Bank, SAU aprobaron el 30 de marzo de 2015 el Proyecto Común de Fusión, en virtud del cual se producirá la extinción de Barclays Bank SAU, como sociedad absorbida, y la transmisión en bloque de su patrimonio social a CaixaBank, como sociedad absorbente, que adquirirá por sucesión universal los derechos y obligaciones de la primera, todo ello sujeto y condicionado a la previa obtención de la pertinente autorización del Ministerio de Economía y Competitividad.

Asimismo con fecha 17 de febrero de 2015 CaixaBank ha comunicado a la Comissão do Mercado de Valores Mobiliários portuguesa (CMVM) su intención de lanzar una oferta pública de adquisición (OPA) de carácter voluntaria sobre las acciones ordinarias del banco portugués BPI no pertenecientes a CaixaBank.

La OPA está condicionada (i) a obtener aceptaciones que representen más del 5,9% de las acciones emitidas –de manera que CaixaBank, junto con su participación actual del 44,1% del capital, supere el 50% del capital tras la OPA y (ii) a la eliminación por la correspondiente junta general de accionistas de BPI de la limitación del 20% de los derechos de voto que un accionista puede emitir establecido en el artículo 12.4 de sus estatutos. Para que dicho límite sea suprimido es necesario el voto favorable del 75% del capital presente o representado en la correspondiente junta general de accionistas de BPI, sin que CaixaBank pueda votar más que por el 20% de los derechos de voto.

La voluntad de CaixaBank es que BPI continúe como sociedad cotizada tras la finalización de la OPA, contando con aquellos accionistas, incluidos los representados en el consejo de administración de BPI, que decidan no vender sus acciones en la OPA.

B.8 Información financiera seleccionada pro forma, identificada como tal

No procede, puesto que el Documento de Registro de CaixaBank no incorpora información financiera pro forma.

| | |
|------|---|
| B.9 | Si se realiza una previsión o estimación de los beneficios, indíquese la cifra No procede, puesto que no se ha incluido en el Documento de Registro del Emisor |
| B.10 | Descripción de la naturaleza de cualquier salvedad en el informe de auditoría sobre la información financiera histórica No procede, puesto que los informes de auditoría emitidos sobre las cuentas anuales del Emisor individuales y de su grupo consolidado, correspondientes a los ejercicios 2014, 2013 y 2012 contienen respectivas opiniones favorables, sin salvedades |

Sección C – Valores

| | |
|-----|---|
| C.1 | <p>Descripción del tipo y de la clase de valores ofertados y/o admitidos a cotización, incluido, en su caso, el número de identificación del valor</p> <p>Los warrants emitidos están representados por anotaciones en cuenta. La Sociedad de Gestión de los Sistemas de Registro, Compensación y Liquidación de Valores (en adelante Iberclear), con domicilio en la Plaza de la Lealtad nº1, 28014 Madrid, será la encargada de su registro contable junto con sus entidades participantes.</p> <p>El Código ISIN (<i>Internacional Securities Identification Number</i>) de cada warrant es el que consta en la tabla anexa a este resumen</p> <p>Warrant significa valor negociable en Bolsa que otorga a su tenedor el derecho, pero no la obligación, a comprar (call warrant) o vender (put warrant) una cantidad determinada de un activo (Activo Subyacente) a un precio (precio de ejercicio o strike) a lo largo de toda la vida del warrant (americano) o a su vencimiento (europeo). Para adquirir el derecho, el comprador debe pagar una prima. La liquidación será exclusivamente por diferencias y no por entrega física del Activo Subyacente. El derecho que otorgan a su tenedor está sujeto, en algunos casos, a ciertas condiciones.</p> <p>Call Warrant Derecho a comprar Put Warrant Derecho a vender</p> <p>Tipos de warrants</p> <p>Los tipos de warrants emitidos son:</p> <p><u>Warrants de Compra Tradicionales</u> (Call Warrants): son warrants que otorgan a su titular el derecho (no la obligación) a comprar una cantidad determinada de un activo subyacente en la Fecha de Ejercicio y al Precio de Ejercicio, percibiendo, en la Fecha de Pago, la diferencia positiva que existiere entre el Precio de Liquidación y el Precio de Ejercicio en la Fecha de Ejercicio</p> <p>Estilo de Warrants</p> <p>Los warrants emitidos son:</p> <p><u>Warrants Americanos</u>: el tenedor puede ejercitar el derecho sobre el warrant en cualquier Día Hábil anterior a la fecha de vencimiento, mediante la presentación en la entidad donde tengan depositados los valores de un Aviso de Ejercicio. El Aviso de Ejercicio debe ser recibido antes de las 17.00 CET (<i>Central European Time</i>) para ser ejecutado el día siguiente.</p> <p>En caso de que el inversor no proceda a ejercitar sus derechos sobre el warrant en el plazo indicado, el ejercicio será automático a vencimiento.</p> <p>Las características de los warrants a emitir son las indicadas en la tabla anexa a este resumen</p> |
| C.2 | <p>Divisa de emisión de los valores</p> <p>Los warrants estarán denominados en Euros.</p> |
| C.3 | <p>Número de acciones emitidas y desembolsadas totalmente, así como las emitidas, pero aún no desembolsadas en su totalidad. Indicar el valor nominal por acción, o que las acciones no tienen ningún valor nominal.</p> <p>El capital social de CaixaBank a 31 de marzo de 2015 es de 5.768.287.514 euros, representado por 5.768.287.514 acciones de 1 euro de valor nominal cada una de ellas, pertenecientes a una sola clase y serie, con idénticos derechos políticos y económicos, y representadas mediante anotaciones en cuenta.</p> <p>Las acciones de la sociedad están admitidas a cotización en las bolsas de valores de Madrid, Barcelona, Bilbao y Valencia a través del Sistema de Interconexión Bursátil (Mercado Continuo)</p> |
| C.5 | <p>Descripción de cualquier restricción sobre la libre transmisibilidad de los valores</p> <p>No existen restricciones a la libre transmisibilidad de los valores.</p> |
| C.7 | <p>Descripción de la política de dividendos</p> <p>La política de retribución al accionista de CAIXABANK mantiene el carácter trimestral, con pagos en torno a marzo, junio, septiembre y diciembre. La Junta General Ordinaria de Accionistas aprobó el 12 de mayo de 2011 un esquema de retribución denominado Programa Dividendo/Acción por el que, en determinados trimestres, se va a permitir a los accionistas elegir entre las siguientes tres opciones: a) Recibir acciones mediante una ampliación de capital liberada, o b) Recibir efectivo, como consecuencia de la venta en el mercado de los derechos asignados en dicha ampliación, o c) Recibir efectivo, por la venta a CAIXABANK, a un precio fijado por la entidad, de los derechos asignados en dicha ampliación.</p> <p>Los accionistas también podrán combinar estas tres opciones.</p> <p>CaixaBank informó mediante Hecho Relevante el día 17 de febrero de 2015 que el Consejo de Administración había acordado, en su sesión del 16 de febrero de 2015, que propondrá a la Junta General Ordinaria de Accionistas que el último pago de la retribución prevista correspondiente al ejercicio 2014, a abonar en junio de 2015, sea un dividendo en efectivo.</p> <p>CaixaBank inicia, de esta forma, el cambio en su política de remuneración combinando la opción de elegir entre acciones o efectivo ("Programa Dividendo/Acción") con pagos íntegramente en efectivo. CaixaBank espera seguir combinando ambos sistemas de remuneración en el ejercicio 2015, con aumento de los pagos íntegramente en efectivo en 2016.</p> <p>CaixaBank ha destinado a la retribución de sus accionistas durante el año 2014 un total de 0,20 euros por acción, fraccionado en pagos trimestrales mediante el Programa "Dividendo/Acción".</p> |

| Concepto | €/acc | Cotización ⁽¹⁾ | Pago ⁽²⁾ |
|----------------------------|-------|---------------------------|---------------------|
| Programa Dividendo/ Acción | 0,05 | 25/11/2014 | 12/12/2014 |
| Programa Dividendo/ Acción | 0,05 | 09/09/2014 | 26/09/2014 |
| Programa Dividendo/ Acción | 0,05 | 03/06/2014 | 20/06/2014 |
| Programa Dividendo/ Acción | 0,05 | 04/03/2014 | 21/03/2014 |

(1) Fecha de inicio de cotización de los derechos de asignación gratuita.

(2) Fecha de liquidación de los derechos que se vendieron a la propia sociedad.

C.8 Descripción de los derechos vinculados a los valores, incluida cualquier limitación de éstos, y del procedimiento para el ejercicio de tales derechos

Derechos Políticos:

Conforme a la legislación vigente, los valores carecerán para el inversor que los adquiera de cualquier derecho político presente y/o futuro sobre el Emisor o sobre el emisor de los subyacentes que pueden tener los warrants.

Derechos Económicos:

Los warrants emitidos no otorgarán a sus titulares derecho alguno de reembolso, sino el derecho a percibir los importes que, en su caso, y de conformidad con lo previsto en las Condiciones Finales, resulten a favor de los mismos. Se liquidarán exclusivamente por diferencias y se entenderán automáticamente ejercitados por sus titulares en sus respectivas Fechas de Ejercicio o de Vencimiento, procediendo el Emisor directamente a realizar a sus titulares las correspondientes liquidaciones positivas a las que tuvieron derecho como consecuencia de dicho ejercicio en las Fechas de Pago de la emisión.

Ejercicio de los derechos económicos:

El ejercicio de los derechos económicos de los warrants se llevará a cabo de acuerdo con lo establecido a continuación:

Warrants Americanos: los warrants emitidos cuyo ejercicio sea americano requieren que sea el titular del warrant el que solicite el ejercicio de acuerdo con el procedimiento establecido a continuación.

El Período de Ejercicio se iniciará en la Fecha de Emisión y se prolongará hasta las 17:00 C.E.T. del día hábil anterior a la Fecha de Vencimiento, esto es:

- Para warrants con Fecha de Vencimiento 20 de noviembre de 2015, el último día de negociación será el 19 de noviembre de 2015.
- Para warrants con Fecha de Vencimiento 18 de diciembre de 2015, el último día de negociación será el 17 de diciembre de 2015.
- Para warrants con Fecha de Vencimiento 15 de enero de 2016, el último día de negociación será el 14 de enero de 2016.
- Para warrants con Fecha de Vencimiento 19 de febrero de 2016, el último día de negociación será el 18 de febrero de 2016.
- Para warrants con Fecha de Vencimiento 18 de marzo de 2016, el último día de negociación será el 17 de marzo de 2016.
- Para warrants con Fecha de Vencimiento 17 de junio de 2016, el último día de negociación será el 16 de junio de 2016.

El tenedor puede ejercitar el derecho sobre el warrant en cualquier Día Hábil anterior a la Fecha de Vencimiento, mediante la presentación, en la entidad donde tenga depositados los valores, de un Aviso de Ejercicio. Los Avisos de Ejercicio habrán de ser presentados al Emisor por fax, correo o en persona. La dirección a estos efectos es Servicios Bancarios y Operaciones de CaixaBank S.A., Avda. Diagonal 621, 08028, Barcelona y el número de fax es 93 404 65 31. El modelo para el Aviso de Ejercicio puede obtenerse en cualquier oficina del Emisor así como a través de su página web.

El Aviso de Ejercicio será irrevocable y debe ser recibido antes de las 17.00 CET (Central European Time) para ser ejecutado el día siguiente, en este caso la Fecha de Ejercicio será el día siguiente a tal recepción. Los avisos de ejercicio recibidos por el Emisor después de las 17:00 CET tendrán Fecha de Ejercicio dos Días Hábiles siguientes a la recepción del aviso. Asimismo, los avisos de ejercicio recibidos después de las 17:00 CET de terceras entidades en la que los inversores tengan depositados los valores, tendrán Fecha de Ejercicio dos Días Hábiles siguientes a la recepción del aviso. El límite final para dar Aviso de Ejercicio será por tanto las 17:00 C.E.T. del Día Hábil anterior a la Fecha de Vencimiento. Pasado ese momento los warrants no ejercitados por los tenedores serán ejercitados de forma automática por el Emisor en la Fecha de Vencimiento.

El número mínimo de warrants para los que se solicite el ejercicio no podrá ser inferior a 100, salvo el día hábil anterior a la Fecha de Vencimiento. En dicha fecha se atenderán todas las peticiones de ejercicio o "Avisos de Ejercicio" que se presenten. Por tanto, aquellos inversores que tengan un número de valores inferior a 100 no podrán ejercitarlos antes de su vencimiento, si bien podrán transmitirlos en el mercado secundario con el fin de realizar su inversión.

Día Hábil significa el día en que los Bancos Comerciales estén abiertos para la realización de operaciones financieras en Barcelona y estén abiertas para negociación las bolsas donde cotizan los warrants.

Los derechos económicos que en su caso correspondan a los titulares de los warrants se abonarán por el Emisor a través de las entidades encargadas de la llevanza de los registros contables correspondientes.

Prelación

Las emisiones de warrants no tienen garantías reales ni de terceros, quedando sujetas por tanto al régimen de responsabilidad patrimonial universal del Emisor. Los warrants serán obligaciones contractuales directas, generales y sin pignoración del Emisor, y tendrán carácter *pari passu* entre ellas y todas las demás obligaciones sin pignoración y sin subordinación del Emisor. Por tanto, con respecto a la prelación de los inversores en caso de situación concursal del Emisor, los titulares de warrants se situarán detrás de los créditos con privilegio establecidos en la legislación concursal y delante de los acreedores subordinados.

C.11 Indicación de si los valores ofertados son o serán objeto de una solicitud de admisión a cotización, con vistas a su distribución en un mercado regulado o en otros mercados equivalentes, indicando los mercados en cuestión.

Los warrants emitidos al amparo del Folleto de Base serán suscritos en el mercado primario por GDS-CUSA, S.A.U., sociedad del Grupo CaixaBank, S.A., con domicilio en Barcelona, calle Provençals número 39

El Emisor tiene previsto solicitar la admisión a negociación de las emisiones de warrants emitidas en la Bolsa de Valores de Barcelona Madrid, Valencia Bilbao, así como en el Sistema de Interconexión Bursátil. El Emisor se compromete a realizar los trámites necesarios para que los warrants que se emitan se incorporen a la negociación en dichos mercados en el plazo más

| | |
|-------------|--|
| | <p>reducido posible pero nunca superior a 7 días hábiles desde la Fecha de Emisión. Los warrants no tradicionales cotizarán en un segmento diferenciado dentro de la plataforma de warrants del S.I.B.E. Se puede obtener información sobre los warrants en cualquiera de las oficinas del Emisor, página web del Emisor o en las páginas web de las bolsas donde coticen.</p> <p>Para fomentar la liquidez, difusión y formación de precios de los warrants en el mercado, el Emisor realizará las funciones de entidad especialista de los warrants que se emitan al amparo del Folleto de Base, desarrollando sus funciones de acuerdo con lo establecido en la Circular 1/2002 y la Instrucción Operativa 39/2003 de Sociedad de Bolsas.</p> |
| C.15 | <p>Descripción de cómo el valor de su inversión resulta afectado por el valor del instrumento o instrumentos subyacentes</p> <p>Los warrants son valores que conllevan un alto riesgo si no se gestionan adecuadamente.</p> <p>Entre dichos riesgos se encuentra el de tipo de interés, el riesgo de crédito, riesgo de mercado, riesgo de tipo de cambio, la volatilidad, la rentabilidad por dividendos o el plazo de tiempo.</p> <p>El inversor debe asumir que podrá obtener una rentabilidad negativa de su inversión en caso de que la evolución del Activo Subyacente sea contraria a la esperada y además debe tener en cuenta que en la valoración del warrant intervienen los siguientes factores:</p> <ul style="list-style-type: none"> ▪ <i>El precio del subyacente:</i> <p>El precio de un warrant depende del precio del Activo Subyacente. En caso de un warrant de compra (tipo call) se incrementará cuando el precio del Activo Subyacente aumente y bajará cuando éste disminuya. En el caso de un warrant de venta (tipo put), el precio de cotización del warrant se incrementará cuando baje el precio del Activo Subyacente y viceversa.</p> <p>Para aquellos subyacentes con cotización en divisa distinta a la de emisión del warrant, el inversor debe tener presente la existencia de riesgo de tipo de cambio tanto en caso de ejercicio de los warrants como en la cotización diaria, puesto que el Precio de Ejercicio del warrant está determinado en una divisa distinta a la del precio del subyacente.</p> <ul style="list-style-type: none"> ▪ <i>Dividendos:</i> <p>En el caso de warrants sobre acciones, índices, cestas de acciones y cestas de índices el valor del warrant se calculará teniendo en cuenta los dividendos. Cuantos mayores sean los dividendos, más bajo es el precio del warrant de compra (tipo call) y más alto el precio del warrant de venta (tipo put).</p> <ul style="list-style-type: none"> ▪ <i>Tipos de interés:</i> <p>En el caso de warrants sobre acciones, índices, cestas de acciones y cestas de índices el valor del warrant se calculará teniendo en cuenta los tipos de interés. Cuanto más alta sea la tasa de interés, más alto es el precio del warrant de compra (tipo call) y más bajo el precio del warrant de venta (tipo put). Para warrants sobre tipos de cambio se tendrá en cuenta para el cálculo del valor del mismo el tipo de interés de la divisa subyacente.</p> <ul style="list-style-type: none"> ▪ <i>Volatilidad:</i> <p>Cuanto más volátil sea el Activo Subyacente, es decir, cuanto más alta sea la variación estimada de su precio con respecto a una media estimada, mayor precio tendrá el warrant pues en un momento dado el precio del Activo Subyacente tiene más posibilidades de subir o bajar en el período de ejercicio del warrant. De acuerdo con lo anterior, en el momento de liquidación del warrant, el Precio de Liquidación puede haber subido o bajado más con respecto a una media estimada.</p> <ul style="list-style-type: none"> ▪ <i>Tiempo de vencimiento:</i> <p>Cuanto mayor sea el período de ejercicio, mayor será el precio del warrant, pues la probabilidad de que el precio del Activo Subyacente suba o baje aumenta con el tiempo. Es lo que se denomina “valor temporal” del warrant.</p> <p>El efecto de estos factores tiene que analizarse conjuntamente; así, es posible que a pesar de que la evolución del subyacente sea favorable su valor a una fecha dada se reduzca como consecuencia de la evolución desfavorable de alguno o algunos de los restantes factores.</p> |
| C.16 | <p>Fecha de vencimiento o expiración de los valores derivados – fecha de ejercicio o fecha de referencia final</p> <p><i>Fecha de vencimiento</i></p> <p>La fecha de vencimiento de los warrants de la emisión es la establecida en la tabla anexa a este resumen.</p> <p><i>Fecha de Ejercicio</i></p> <p>La Fecha de Ejercicio y demás parámetros necesarios para determinar los derechos de cada titular son los especificados en la tabla anexa a este resumen</p> <p>Momento de Valoración: Ver elemento C.19 posterior.</p> <p>La Fecha de Ejercicio: Ver elemento C.8 anterior.</p> |
| C.17 | <p>Descripción del procedimiento de liquidación de los valores derivados</p> <p><u>Warrants Tradicionales</u></p> <p>La cantidad a percibir, en su caso, por el titular de cada warrant, en la Fecha de Pago establecida para cada emisión, será la resultante de aplicar para cada warrant la siguiente fórmula. El Importe de Liquidación se obtendrá de multiplicar el importe de liquidación unitario (redondeado al cuarto decimal) por el número de warrants que se vayan a ejercitar.</p> <p>Para los call warrants:</p> <p>Importe de Liquidación Unitario = Ratio * Max [(PL-PE),0]</p> <p>Donde:</p> <ul style="list-style-type: none"> PE: Precio de Ejercicio del Activo Subyacente, y significa el precio del Activo Subyacente fijado inicialmente, al que el titular del warrant tendría derecho a comprar (“call”) o vender (“put”) el Activo Subyacente en la Fecha de Ejercicio. El Precio de Ejercicio tiene un máximo de 4 decimales. PL: Precio de Liquidación del Activo Subyacente, y significa el precio del Activo Subyacente que se utilizará por el Emisor como precio de referencia final del Activo Subyacente. El Precio de Liquidación tiene un máximo de 4 decimales. |

| | <p>Ratio: cantidad de Activo Subyacente a la que da derecho cada warrant (representada por cada warrant). El Ratio puede tener 4 decimales y puede ser una fracción o un múltiplo de 1. El Ratio se puede modificar a lo largo de la vida del warrant si se produjeran circunstancias excepcionales en el Activo Subyacente que serán debidamente comunicadas al inversor</p> | | | | | | | | | | | | | | | | | | | | | | | | | | | | |
|-------------|---|------------------|--------|------------------|------|------|---------------------------------------|---------|--------|-----|--------------|--------|--------|-----|-----------------------|--------|--------|-----|------------------|--------|--------|-----|---------------|--------|--------|-----|-----------------|--------|--------|
| C.18 | <p>Descripción de cómo se van a realizar los pagos provenientes de los valores derivados El Emisor, a partir de la Fecha de Ejercicio y dentro de los 5 días hábiles posteriores, procederá, a pagar a los tenedores de los warrants el Importe de Liquidación que, en su caso, resulten a favor de los mismos de acuerdo con el elemento C.17 anterior. El abono del importe de liquidación se abonará por el Emisor directamente o a través de las entidades encargadas de los registros contables correspondientes.</p> | | | | | | | | | | | | | | | | | | | | | | | | | | | | |
| C.19 | <p>Precio de ejercicio y Precio de Liquidación o Precio de Referencia Final del subyacente El Precio de Ejercicio es el precio del Activo Subyacente fijado inicialmente, al que el titular del warrant tendría derecho a comprar (call) el Activo Subyacente en la Fecha de Ejercicio, y que se utilizará por el Emisor como precio de referencia inicial del Activo Subyacente, a fin de determinar, mediante la aplicación de la fórmula de liquidación, si corresponde un Importe de Liquidación a los titulares de los warrants. Véase el Precio de de ejercicio en la tabla anexa a este resumen. El Precio Liquidación es el precio del Activo Subyacente que se utilizará por el Emisor y que coincidirá con el que quede fijado y se publique a la hora de cierre del Mercado de Cotización (Momento de Valoración) de la Fecha de Valoración (que coincidirá con la fecha de ejercicio del warrant), de acuerdo con lo siguiente Ver Precio de Liquidación y Fecha de Valoración en tabla anexa a este resumen.</p> | | | | | | | | | | | | | | | | | | | | | | | | | | | | |
| C.20 | <p>Descripción del tipo de subyacente y lugar en el que puede encontrarse información sobre el subyacente Tipo de subyacente: Acciones Call Nombres de los subyacentes: el nombre de cada uno de los subyacentes están recogidos en la tabla anexa a este resumen Descripción de los subyacentes:</p> <table border="1"> <thead> <tr> <th>Subyacente</th> <th>Emisor</th> <th>Código Bloomberg</th> <th>Tipo</th> </tr> </thead> <tbody> <tr> <td>BBVA</td> <td>Banco Bilbao Vizcaya Argentaria, S.A.</td> <td>BBVA SM</td> <td>Equity</td> </tr> <tr> <td>REP</td> <td>Repsol, S.A.</td> <td>REP SM</td> <td>Equity</td> </tr> <tr> <td>SAN</td> <td>Banco Santander, S.A.</td> <td>SAN SM</td> <td>Equity</td> </tr> <tr> <td>TEF</td> <td>Telefónica, S.A.</td> <td>TEF SM</td> <td>Equity</td> </tr> <tr> <td>ITX</td> <td>Inditex, S.A.</td> <td>ITX SM</td> <td>Equity</td> </tr> <tr> <td>IBE</td> <td>Iberdrola, S.A.</td> <td>IBE SM</td> <td>Equity</td> </tr> </tbody> </table> <p>información sobre el activo subyacente:</p> <ul style="list-style-type: none"> • Código Bloomberg <tipo> HP <Go> para precios históricos, (trayectoria pasada y reciente). • Código Bloomberg <tipo> HVT <Go> para volatilidades históricas. • Código Bloomberg <tipo> HIVG <Go> para volatilidades implícitas. <p>Mercado de Cotización del Activo Subyacente: Mercado Continuo. Mercado de Cotización Relacionado del Subyacente: MEFF Renta Variable Distorsión del mercado del subyacente: Se comunicará a la CNMV como hecho relevante y será publicado en su página web (www.cnmv.es).</p> | Subyacente | Emisor | Código Bloomberg | Tipo | BBVA | Banco Bilbao Vizcaya Argentaria, S.A. | BBVA SM | Equity | REP | Repsol, S.A. | REP SM | Equity | SAN | Banco Santander, S.A. | SAN SM | Equity | TEF | Telefónica, S.A. | TEF SM | Equity | ITX | Inditex, S.A. | ITX SM | Equity | IBE | Iberdrola, S.A. | IBE SM | Equity |
| Subyacente | Emisor | Código Bloomberg | Tipo | | | | | | | | | | | | | | | | | | | | | | | | | | |
| BBVA | Banco Bilbao Vizcaya Argentaria, S.A. | BBVA SM | Equity | | | | | | | | | | | | | | | | | | | | | | | | | | |
| REP | Repsol, S.A. | REP SM | Equity | | | | | | | | | | | | | | | | | | | | | | | | | | |
| SAN | Banco Santander, S.A. | SAN SM | Equity | | | | | | | | | | | | | | | | | | | | | | | | | | |
| TEF | Telefónica, S.A. | TEF SM | Equity | | | | | | | | | | | | | | | | | | | | | | | | | | |
| ITX | Inditex, S.A. | ITX SM | Equity | | | | | | | | | | | | | | | | | | | | | | | | | | |
| IBE | Iberdrola, S.A. | IBE SM | Equity | | | | | | | | | | | | | | | | | | | | | | | | | | |

Sección D – Riesgos

| | |
|------------|--|
| D.1 | <p>Información fundamental sobre los principales riesgos específicos del Emisor o de su sector de actividad A continuación se resumen los factores de riesgo inherentes al Emisor que se desarrollan en la sección “Factores de Riesgo “ del Documento de Registro de CAIXABANK, inscrito en los registros oficiales de la CNMV el 15 de julio de 2014, cuyas cifras se actualizan a continuación a 31 de diciembre de 2014:</p> <p>1. Riesgo de Crédito: se refiere a las pérdidas derivadas del incumplimiento de un acreditado en alguna de sus obligaciones. El riesgo de crédito, es el más significativo del balance del Grupo CAIXABANK y se deriva de la actividad bancaria y aseguradora, de la operativa de tesorería y de la cartera de participadas.</p> <p><i>Riesgo de crédito con clientes:</i> El Grupo CAIXABANK orienta su actividad a la financiación de familias y empresas. La cartera crediticia presenta un alto grado de diversificación y de atomización, con predominio de particulares y preponderancia del crédito hipotecario para la adquisición de primera vivienda. Con respecto a la distribución geográfica, la actividad crediticia del Grupo CAIXABANK se centra, básicamente, en España.</p> <p><i>Morosidad:</i> Los deudores dudosos se han situado en 20.110 millones de euros y 25.365 millones de euros a 31 de diciembre de 2014 y 2013, respectivamente. La ratio de morosidad (créditos y riesgos contingentes dudosos sobre total de riesgo) es del 9,7% a 31 de diciembre de 2014 (11,7% a 31 de diciembre de 2013) y continua siendo inferior a la del conjunto del sistema financiero español (que con datos de diciembre de 2014, se situaba en el 12,51%). Las provisiones para insolvencias constituidas alcanzan los 11.120 millones de euros, con unas dotaciones por insolvencia de 2.084 millones de euros, y representan una tasa de cobertura de los activos dudosos del 55% (61% en 2013). A 31 de diciembre de 2012 los deudores dudosos se situaron en 20.150 millones de euros con una ratio de morosidad del 8,63%. A continuación se muestran los datos más relevantes de gestión del riesgo comprendidos entre diciembre de 2014 y diciembre 2012 (impacto de la incorporación de Banco de Valencia y nuevos requerimientos de clasificación de operaciones refinanciadas en 2013):</p> |
|------------|--|

| En millones de euros | Diciembre 2014 | Diciembre 2013 | Diciembre 2012 |
|---|----------------|----------------|----------------|
| GESTIÓN DEL RIESGO | | | |
| Dudosos | 20.110 | 25.365 | 20.150 |
| Ratio de morosidad | 9,7% | 11,7% | 8,6% |
| Ratio de morosidad ex -promotor | 6,4% | 6,8% | 3,9% |
| Provisiones para insolvencias | 11.120 | 15.478 | 12.671 |
| Cobertura de la morosidad | 55% | 61% | 63% |
| Cobertura de la morosidad con garantía real | 132% | 140% | 145% |
| Cobertura morosidad ex -promotor | 54% | 63% | 57% |
| Fallidos ¹ | 11.603 | 10.453 | 5.896 |

(1) Incluye intereses devengados sobre la deuda fallida.

Refinanciaciones:

El 2 de octubre de 2012 el Banco de España publicó la circular 6/2012, de 28 de septiembre, sobre el tratamiento y clasificación de las operaciones de refinanciación y reestructuración.

El Grupo cuenta con una detallada política de refinanciación de deudas de clientes, que cumple con la mencionada Circular 6/2012 y que comparte los principios generales publicados por la Autoridad Bancaria Europea para este tipo de operaciones.

A 31 de diciembre de 2014, el saldo bruto de operaciones refinanciadas representa un 10,47% del total de crédito bruto a la clientela. El total de operaciones refinanciadas asciende a 20.652.525 miles de euros. De éstas, 8.280.146 miles de euros (40% de la cartera) están clasificados como activos dudosos y 2.101.201 miles de euros (10% de la cartera) como subestandar, las provisiones asociadas ascienden a 3.758.674 miles de euros (3.338.820 miles de euros para dudoso y 419.854 miles de euros para subestandar). A 31 de diciembre de 2013 el importe bruto de las operaciones refinanciadas asciende a 25.275.520 miles de euros con una cobertura específica de 5.744.281 miles de euros.

Exposición al sector inmobiliario:

A 31 de diciembre de 2014 la financiación al sector promotor asciende a 14.069 millones de euros (-5.911 millones de euros respecto de 2013, -29,6%), con una cobertura específica de 4.386.601 miles de euros. El exceso sobre el valor de la garantía a 31 de diciembre de 2014 se sitúa en 2.971.372 miles de euros para los créditos dudosos hipotecarios y de 76.342 miles de euros para los créditos subestandar hipotecarios. La ratio de morosidad de promotores se sitúa en el 54,6% a 31 de diciembre de 2014 (59,4% a 31 de diciembre de 2013). Los activos adjudicados disponibles para la venta ascienden a 6.719 millones de euros a 31 de diciembre de 2014 (+550 millones de euros respecto a 31 de diciembre de 2013). Adicionalmente, los activos inmobiliarios adjudicados de CaixaBank destinados al alquiler (clasificados contablemente como Inversiones Inmobiliarias) ascienden, a 31 de diciembre de 2014, a 2.771 millones de euros netos de provisiones. La intensa actividad de BuildingCenter ha permitido comercializar en 2014 (venta o alquiler) inmuebles por importe de 2.512 millones de euros, un +15,3% más que en 2013. Destaca la ratio de ocupación de la cartera destinada al alquiler que alcanza el 87%.

A 31 de diciembre de 2014, el nivel de cobertura de promotores y promociones considerados problemáticos (dudosos y subestandar) se sitúa en el 53% (53,7% a 31 de diciembre de 2013).

Los importes indicados no incluyen la financiación otorgada por el Grupo CaixaBank a las sociedades inmobiliarias del Grupo Fundación Bancaria "la Caixa", que asciende a 31 de diciembre de 2014 y 2013 a 1.662 y 2.008 millones de euros, respectivamente.

2. Riesgo de Mercado: se refiere a la pérdida potencial sobre la rentabilidad o el valor de la cartera derivada de los movimientos desfavorables de los tipos o precios de mercado.

Riesgo estructural de tipo de interés:

El siguiente cuadro muestra, mediante un gap estático, la distribución de vencimientos y revisiones de tipos de interés, a 31 de diciembre de 2014, de las masas sensibles del balance del Grupo CAIXABANK.

Matriz de vencimientos y revalorizaciones del balance sensible a 31 de diciembre de 2014

(Miles de euros)

| | 1 año | 2 años | 3 años | 4 años | 5 años | > 5 años | TOTAL |
|----------------------------------|---------------------|---------------------|--------------------|---------------------|--------------------|---------------------|---------------------|
| ACTIVO | | | | | | | |
| Garantía hipotecaria | 96.087.546 | 14.508.332 | 1.311.003 | 1.192.387 | 1.061.051 | 8.550.309 | 122.710.628 |
| Otras garantías | 42.274.459 | 2.245.930 | 1.215.395 | 552.506 | 598.514 | 2.152.639 | 49.039.443 |
| Valores representativos de deuda | 19.655.119 | 2.219.221 | 1.420.866 | 512.805 | 4.014.468 | 6.339.370 | 34.161.849 |
| Total Activo | 158.017.124 | 18.973.483 | 3.947.264 | 2.257.698 | 5.674.033 | 17.042.318 | 205.911.920 |
| PASIVO | | | | | | | |
| Recursos de clientes | 115.832.274 | 28.140.551 | 4.838.720 | 4.273.501 | 4.237.304 | 20.178.914 | 177.501.264 |
| Emisiones | 15.266.123 | 6.649.460 | 3.996.549 | 4.111.231 | 2.058.973 | 11.524.401 | 43.606.737 |
| Mercado monetario neto | 4.505.270 | 883.407 | 244.917 | 6.995.803 | 427.500 | 375.679 | 13.432.576 |
| Total Pasivo | 135.603.667 | 35.673.418 | 9.080.186 | 15.380.535 | 6.723.777 | 32.078.994 | 234.540.577 |
| Diferencia Activo menos | 22.413.457 | (16.699.935) | (5.132.922) | (13.122.837) | (1.049.744) | (15.036.676) | (28.628.657) |
| Coberturas | (27.533.527) | 5.807.197 | 4.006.751 | 4.522.958 | 1.308.646 | 11.887.976 | |
| Diferencia total | (5.120.070) | (10.892.738) | (1.126.171) | (8.599.879) | 258.902 | (3.148.700) | (28.628.656) |

La sensibilidad del margen de intereses muestra el impacto que cambios en la curva de tipo de interés, pudieran provocar en la

revisión de las operaciones del balance. La sensibilidad del margen de intereses a un año de las masas sensibles del balance, considerando un escenario de subida y otro de bajada de tipos instantáneo de 100 puntos básicos cada uno, es aproximadamente del +0,27% en el escenario de subida y del -0,60% en el de bajada. Dado el nivel actual de tipos de interés es importante señalar que el escenario de bajada de -100pbs no supone la aplicación de tipos de interés negativos.

La sensibilidad del valor patrimonial a los tipos de interés mide cuál sería el impacto en el valor actual del balance ante variaciones en los tipos de interés.

Impacto de un incremento de 1 punto básico en la curva

(Miles de euros)

31.12.2014 31.12.2013

Sobre el Valor actual de los flujos futuros

(1.501)

(8.619)

Según la normativa vigente, el Grupo CAIXABANK no consume recursos propios por el riesgo de tipo de interés estructural asumido, dado el bajo perfil de riesgo de su balance. El riesgo de tipo de interés de balance asumido por el Grupo CaixaBank es inferior a los niveles considerados como significativos (outliers) según la normativa actual.

Riesgo de mercado de posiciones de tesorería:

El modelo interno para estimación de recursos propios por riesgo de mercado de las actividades de negociación fue aprobado por Banco de España en el año 2006. El perímetro del modelo abarca la práctica totalidad de las posiciones propiamente de Tesorería y los derivados de negociación sobre participadas. Durante el ejercicio 2014 el VaR medio al 99% y horizonte temporal de un día de las actividades de negociación ha sido de 4,6 millones de euros.

Riesgo de cambio:

Es el riesgo generado básicamente por posibles fluctuaciones del valor de activos y pasivos denominados en divisa. La gestión de este riesgo se desarrolla a través de la actividad de cobertura en los mercados bajo la premisa de minimizar los riesgos de cambio asumidos, hecho que explica la reducida o prácticamente nula exposición de CAIXABANK a este riesgo de mercado.

Riesgo soberano:

Se refiere a la posibilidad de sufrir pérdidas como consecuencia de las exposiciones significativas o alta concentración de riesgo de crédito en determinados países.

A continuación se presenta el valor en libros de la información relevante en relación a la exposición al riesgo soberano referida a 31 de diciembre de 2014. La información se presenta desglosada distinguiendo las posiciones mantenidas por CAIXABANK directamente de aquéllas correspondientes al Grupo asegurador, cuya entidad más importante es VidaCaixa, SA de Seguros y Reaseguros:

31.12.2014 (CaixaBank)

(Miles de euros)

| País | Vencimiento residual | Cartera de negociación valores representativos de deuda | Cartera de negociación posiciones cortas | Activos financieros disponibles para la venta | Inversiones crediticias | Cartera de inversión a vencimiento |
|---------------------|---------------------------|---|--|---|-------------------------|------------------------------------|
| | | | | (2) | (1) | |
| España | Menos de 3 meses | 75.957 | (74.000) | 849.758 | 1.158.875 | 1.808.771 |
| | Entre 3 meses y 1 año (1) | 56.724 | (837.841) | 7.075.100 | 3.699.651 | 2.458.528 |
| | Entre 1 y 2 años | 359.499 | (59.697) | 1.438.950 | 635.680 | 1.131.940 |
| | Entre 2 y 3 años (2) | 117.733 | (135.012) | 1.295.807 | 905.539 | 514.461 |
| | Entre 3 y 5 años | 160.206 | (86.613) | 5.140.335 | 2.100.705 | |
| | Entre 5 y 10 años | 473.627 | (279.617) | 6.645.401 | 3.534.157 | 395.535 |
| | Más de 10 años | 239.362 | (322.303) | 8.109 | 1.926.766 | |
| Total | | 1.483.108 | (1.795.083) | 22.453.460 | 13.961.373 | 6.309.235 |
| Bélgica | Total | 0 | 0 | 0 | 0 | 0 |
| Grecia | Total | 0 | 0 | 0 | 0 | 0 |
| Irlanda | Total | 0 | 0 | 0 | 0 | 0 |
| Italia | Menos de 3 meses | 1.436 | | | | |
| | Entre 3 meses y 1 año | 10.678 | | | | |
| | Entre 1 y 2 años | 25.994 | (9.691) | | | |
| | Entre 2 y 3 años | 4.791 | (24.286) | | | |
| | Entre 3 y 5 años | 22.227 | (3.319) | | | |
| | Entre 5 y 10 años | 16.490 | (18.763) | | | |
| | Más de 10 años | 1.313 | (18.324) | | | |
| Total | | 82.929 | (74.383) | 0 | 0 | 0 |
| Portugal | Total | 0 | 0 | 0 | 0 | 0 |
| Resto | Menos de 3 meses | 150.005 | | 852 | 21.863 | |
| | Entre 3 meses y 1 año | 100.020 | | | | |
| | Entre 1 y 2 años | | | 408.878 | | |
| | Entre 2 y 3 años | 1.170 | | | | |
| | Entre 3 y 5 años | 2.299 | | | | |
| | Entre 5 y 10 años | 1.130 | | | | |
| | Total | | 254.624 | 0 | 409.730 | 21.863 |
| Total países | | 1.820.661 | (1.869.466) | 22.863.190 | 13.983.236 | 6.309.235 |

(1) «Inversiones crediticias» incorpora 17 millones de euros de CaixaRenting, SA y 0,6 millones de euros de Caixa Card 1 EFC, SAU.

(2) Activos financieros disponibles para la venta incorpora 44,9 millones de euros de InverCaixa Gestión, SGIIC, SA.

31.12.2014 (Grupo Asegurador)

(Miles de euros)

| | Cartera negociación valores representativos de deuda | Cartera de negociación posiciones cortas | Activos financieros disponibles para la venta | Inversiones Crediticias | Cartera Inversión a vencimiento |
|---|--|--|---|-------------------------|---------------------------------|
| Total países Grupo Asegurador | 0 | 0 | 36.324.161 | 0 | 0 |
| Total Grupo (CaixaBank + Grupo Asegurador) | 1.820.661 | (1.869.466) | 59.187.351 | 13.983.236 | 6.309.235 |

A 31 de diciembre de 2014 y 2013, el rating de la deuda soberana del Reino de España se situaba, por Standard & Poor's, en BBB y BBB-, respectivamente.

3. Riesgo de Liquidez:

Consiste en la posibilidad de que, a causa de un desfase entre los plazos de vencimiento de activos y pasivos, el Grupo se encontrara en una eventual incapacidad para atender sus compromisos de pago a un coste razonable o que no pudiera dotarse de una estructura de financiación estable capaz de soportar los planes de negocio a futuro.

El Grupo CAIXABANK dispone de 77.639 millones de euros en activos líquidos según los criterios definidos por el Banco de España en sus estados de liquidez. La liquidez bancaria materializada en efectivo, el neto de depósitos interbancarios, la deuda pública neta de repos y no incluida en póliza y añadiendo el saldo disponible de la póliza de crédito con el Banco Central Europeo, ascendía a 56.665 y 60.762 millones de euros a 31 de diciembre de 2014 y 2013, respectivamente.

En la gestión de la liquidez CaixaBank tiene establecido como política que debe mantener un nivel de liquidez superior al 10% del activo de la Entidad. Este nivel se ha cumplido holgadamente durante todo el ejercicio, acabando el ejercicio 2014 con un porcentaje del 16,7% (17,9% a 31 de diciembre de 2013). Esta cifra de liquidez se fundamenta básicamente en la financiación minorista; los depósitos de clientes suponen el 71% de las fuentes de financiación.

El Grupo CaixaBank gestiona la liquidez con el objetivo de mantener en todo momento unos niveles de liquidez que permitan atender de forma holgada los compromisos de pago puntualmente y que no puedan perjudicar la actividad inversora por falta de fondos prestables manteniéndose, en todo momento, dentro del marco de apetito al riesgo..

Como medida de prudencia y con el objetivo de hacer frente a posibles tensiones de liquidez o situaciones de crisis en los mercados, es decir, para hacer frente al riesgo de liquidez contingente, CAIXABANK tiene depositadas una serie de garantías en el Banco Central Europeo (BCE) que le permiten obtener de forma inmediata una elevada liquidez.

La financiación obtenida del Banco Central Europeo, a través de los distintos instrumentos de política monetaria, es de 6.868 millones de euros a 31 de diciembre de 2014 frente a los 15.480 millones de euros a 31 de diciembre de 2013. El saldo actual dispuesto corresponde a las subastas extraordinarias de liquidez denominada TLTRO (vencimiento hasta septiembre de 2018)

y el saldo de 31 de diciembre de 2013 correspondía a las subastas extraordinarias LTRO (vencimiento enero y febrero de 2015).

4. Riesgo operacional:

El riesgo operacional comprende las eventuales pérdidas que pueden producirse como resultado de una falta de adecuación o un fallo en los procesos, el personal o los sistemas internos, o bien como consecuencia de acontecimientos externos imprevistos.

El objetivo global de CaixaBank es mejorar la calidad en la gestión del negocio a partir de la información de los riesgos operacionales y cumplir con el nivel de tolerancia establecido en el Marco de Apetito al Riesgo, facilitando la toma de decisiones para asegurar la continuidad de la organización a largo plazo, la mejora en los procesos y la calidad de servicio al cliente, cumpliendo, además, con el marco regulatorio establecido y los requerimientos para el cálculo del consumo de capital.

De acuerdo con las propuestas y las normas regulatorias de Banco de España, en CAIXABANK se desarrolla un proyecto de carácter estratégico, que permite implantar el único modelo integral de medición y control del riesgo operacional en todo el Grupo

5. Riesgo Actuarial:

Es el asociado al negocio asegurador dentro de los ramos y modalidades existentes. En 2013 las autoridades europeas han establecido el 1 de enero de 2016 como la fecha de entrada en vigor de la Normativa Europea de Solvencia II. En este período se deben finalizar los desarrollos normativos actualmente en discusión, y aprobar a nivel europeo y transponer a nivel nacional, todo el conjunto de normativas de Solvencia II (Directiva Omnibus II, Actos Delegados, Normas Técnicas de Implementación y Guías). El Grupo está trabajando activamente en la implantación de Solvencia II desde el inicio del proyecto, participando en los grupos de trabajo a nivel del sector asegurador y en los test de impacto cuantitativo y cualitativo realizado por los supervisores, y desarrollando las adaptaciones y mejoras necesarias en los sistemas y la gestión.

6. Riesgo asociado a la cartera de participadas:

El riesgo de la cartera de participadas del Grupo CaixaBank es el asociado a la posibilidad de incurrir en pérdidas por los movimientos de los precios de mercado y/o por la quiebra de las posiciones que forman la cartera de participaciones con un horizonte de medio y largo plazo.

La Dirección Corporativa de Gestión Global del Riesgo mide el riesgo de estas posiciones. Para aquellas participaciones no clasificadas como disponibles para la venta, es decir, donde existe una estrategia de permanencia a largo plazo, el riesgo más relevante es el de crédito y por tanto se aplica el enfoque PD/LGD. En cuanto a las participaciones clasificadas en la cartera Disponible Para la Venta, el cálculo se realiza mediante el modelo interno de Valor en Riesgo, dado que el riesgo más relevante es el de mercado. El cálculo del riesgo implícito en la volatilidad de los precios de mercado lo efectúa el Departamento de Riesgo de la Operativa en Mercados, mediante la estimación estadística de las pérdidas máximas potenciales a partir de datos históricos sobre la evolución de los precios sobre el diferencial de rentabilidad con el tipo de interés sin riesgo. En el caso que no se cumplan los requisitos para la utilización de los métodos anteriores, se aplica el método simple de ponderación de riesgo, de acuerdo con la actual normativa de Basilea III.

7. El riesgo de cumplimiento normativo; Auditoría, Control Interno y Cumplimiento Normativo:

El riesgo de cumplimiento se define como el riesgo de sufrir deficiencias en los procedimientos que originen actuaciones u omisiones no ajustadas al marco jurídico, regulatorio, o a los códigos y normas internas, de las que se puedan derivar sanciones administrativas o daños reputacionales.

Este riesgo se gestiona por todos los empleados y áreas de las Sociedades del Grupo CaixaBank.

El objetivo del Grupo CaixaBank es, por un lado, minimizar la probabilidad de que se materialice este riesgo y, por otro lado, en caso de que se pudiera materializar, que las deficiencias fueran detectadas, reportadas y solventadas con celeridad.

El riesgo de cumplimiento no corresponde a un área específica sino a toda la Entidad que, a través de sus empleados, debe asegurar el cumplimiento de la normativa vigente, aplicando procedimientos que traslade dicha normativa a la actividad que realizan.

Con el fin de gestionar el riesgo de cumplimiento, los órganos de administración y dirección impulsan la difusión y promoción de los valores y principios de actuación incluidos en el Código Ético y normas de conducta, y tanto sus miembros como el resto de empleados y directivos, deben asumir su cumplimiento como criterio principal y orientador de su actividad diaria.

En virtud de ello, y como primera línea de control, las áreas cuya actividad generan riesgos de cumplimiento implantan y gestionan indicadores de riesgo o controles de primer nivel que permiten detectar posibles riesgos de incumplimiento y actuar eficazmente para su mitigación. Además, deben mantener en todo momento sus normas y procedimientos internos adaptados a la legislación, normas reguladoras y códigos y estándares de conducta vigentes, estableciendo los mecanismos necesarios para prevenir, detectar tendencias y conocer las novedades que se produzcan. En este sentido, es fundamental la colaboración de las funciones de asesoramiento (principalmente Asesoría Jurídica y Cumplimiento Normativo).

En una segunda línea de control, el Área de Cumplimiento Normativo lleva a cabo revisiones sobre los procedimientos internos al objeto de contrastar que se encuentran debidamente actualizados y, en su caso, identificar situaciones de riesgo para las que se insta a las áreas afectadas que desarrollen e implanten las acciones de mejora necesarias.

En la segunda línea de control se encuentra igualmente el Área de Control Interno, que define y gestiona el mapa de riesgos corporativos, entre los que se incluye el riesgo de cumplimiento normativo.

Por último, y como tercera línea de control, se encuentra Auditoría Interna que realiza una revisión independiente de las dos líneas anteriores.

8. Riesgo de rebaja de la calificación crediticia:

Cualquier descenso de los ratings de CAIXABANK puede incrementar los costes de su financiación, limitar el acceso a los mercados de capitales y afectar negativamente a la venta o comercialización de productos y a la participación en operaciones en especial, las de plazos mayores y operaciones con derivados. Esto podría reducir la liquidez del Grupo y tener un efecto adverso en el resultado operacional y en su situación financiera. A 1 de abril de 2015, CaixaBank tiene asignadas las siguientes calificaciones crediticias:

| Agencia | Fecha Revisión | Calificación a corto plazo | Calificación a largo plazo | Perspectiva |
|---------|----------------|----------------------------|----------------------------|-------------|
|---------|----------------|----------------------------|----------------------------|-------------|

| | | | | |
|---|------------|-----------|---------|----------------------|
| Standard & Poor's Credit Market Services Europe Limited, Sucursal en España | 20/02/2015 | A-2 | BBB | En revisión negativa |
| Moody's Investors Services España, S.A. | 17/03/2015 | P-3 | Baa3 | En revisión positiva |
| Fitch Ratings España, S.A.U. | 25/02/2015 | F2 | BBB | Positiva |
| DBRS | 10/02/2015 | R-1 (low) | A (low) | Estable |

Las agencias de calificación crediticia han sido registradas en la European Securities and Markets Authority (ESMA) de acuerdo con el Reglamento (CE) nº 1060/2009 del Parlamento Europeo y del Consejo, de 16 de septiembre de 2009, sobre agencias de calificación crediticia.

9. Riesgo de cambios regulatorios en cuanto a mayores requerimientos de capital:

La solvencia de las entidades financieras está regulada, desde el 1 de enero de 2014, por el Reglamento 575/2013 y la Directiva 2013/36/UE del Parlamento Europeo y del Consejo, ambos del 26 de junio de 2013, que incorporan el marco normativo de Basilea III (Bis III) en la Unión Europea. Esta nueva regulación ha implicado cambios significativos en la estructura y en el cálculo de los recursos propios computables.

A nivel nacional, durante el 2014 se ha realizado la transposición de estos cambios normativos internacionales. En este sentido, el pasado 26 de junio se aprobó la ley 10/2014.

En las Circulares 2/2014 y 3/2014 del Banco de España se ejercitan opciones regulatorias en relación con los requerimientos durante el período transitorio de Bis III. Además, la Circular 2/2014 deroga el requisito de Capital Principal. No obstante, el Real Decreto-ley 14/2013 fija como medida transitoria para el año 2014 la limitación de la distribución de los elementos de capital de nivel 1 al exceso de Capital Principal respecto al mínimo legamente exigido a 31 de diciembre de 2013. A 31 de diciembre de 2014, CaixaBank presenta un exceso sobre el mínimo exigido de 4.648 millones de euros, con lo cual no aplica limitación alguna.

Durante el 2014, el Banco Central Europeo (BCE), con la colaboración de la Autoridad Bancaria Europea (EBA), ha llevado a cabo un proceso de evaluación global de la banca europea, que consistió en un análisis de calidad del activo (AQR) y unas pruebas de resistencia (Stress Test sobre la situación a 31 de diciembre de 2013). De acuerdo con los resultados oficiales publicados en octubre, el Grupo "la Caixa" ha superado con holgura este ejercicio de evaluación, con una ratio CET1 del 9,3% proyectada en el escenario adverso para 2016. En relación con el AQR, que consistió en una revisión minuciosa de la calidad de los activos, concluyó con la práctica ausencia de necesidades adicionales de provisiones y evidenció una cobertura holgada y una política prudente de identificación y dotación de los activos deteriorados de la Entidad. Adicionalmente, las conclusiones del AQR incluían una serie de recomendaciones para reforzar y formalizar las políticas del Grupo en relación con la valoración de los colaterales, proceso que se ha iniciado y que finalizará en breve. También se solicitó una extensión del perímetro de cálculo del *Credit Value Adjustment*, que ya se ha completado, así como la reclasificación de algunas exposiciones entre carteras. El Grupo ha seguido e implementado todas las recomendaciones pertinentes surgidas en el proceso.

En un ejercicio interno, se ha aplicado esta misma metodología a CaixaBank obteniendo una ratio CET1 del 10,3% en el escenario adverso para 2016.

A continuación se muestran los datos más relevantes de gestión del capital de los años 2014, 2013 y 2012 según los requerimientos de Basilea II para 2012 y Basilea III para 2013 y 2014:

| SOLVENCIA millones de euros | Basilea III | | Basilea II |
|---|----------------|----------------|----------------|
| | Diciembre 2014 | Diciembre 2013 | Diciembre 2012 |
| Common Equity Tier1 (CET1) / Core Capital | 13,0% | 11,8% | 11,0% |
| Tier 1 | 13,0% | 11,8% | 11,0% |
| Tier Total | 16,1% | 14,6% | 11,6% |
| Recursos propios computables | 22.450 | 22.273 | 18.641 |
| Activos ponderados por riesgo (APRs) | 139.729 | 152.502 | 161.200 |
| Excedente de CET1 (*) | 11.807 | 11.178 | |
| Excedente de recursos computables (*) | 11.272 | 10.073 | 5.745 |
| Leverage ratio | 5,7% | 5,4% | |
| Common Equity Tier1 (CET1) fully loaded | 12,1% | 11,3% | |
| Capital Principal (Real Decreto-Ley (2/2011)) | | | 12,4% |
| Capital Principal (Circular 7/2012)/Core Tier 1 EBA | | | 10,4% |

(*) Bajo Pilar 1

10. Riesgos asociados a la estructura accionarial de CAIXABANK: la Fundación Bancaria "la Caixa" ha pasado a ostentar su participación en CAIXABANK indirectamente, a través de Critería Caixaholding S.A.U. Así, CAIXABANK está participada mayoritariamente por Critería Caixaholding, S.A.U. (58,96% a 31 de diciembre de 2014), quien, a su vez, está participada al 100% por la Fundación Bancaria "la Caixa"

11. Limitaciones derivadas del entorno regulatorio del sector bancario: CAIXABANK, en su condición de entidad financiera, está sujeta a un determinado entorno regulado y, entre otros requisitos, al cumplimiento, a nivel de grupo, de la normativa del Banco de España referente a niveles de solvencia y recursos propios, normativa que afecta, entre otros aspectos, a los niveles de inversión que la entidad financiera y sus filiales puedan efectuar, y a la normativa sobre actividad transfronteriza de las entidades de crédito conforme a la cual las inversiones significativas en entidades de crédito y en establecimientos financieros de crédito que realicen sus filiales estarán, en determinadas circunstancias, sometidas al régimen de autorización previa por parte del Banco de España. Desde el pasado 4 de noviembre de 2014, el Banco Central Europeo (BCE) asumió sus nuevas funciones de supervisión con la entrada en funcionamiento del Mecanismo Único de Supervisión (MUS). El MUS se compone del BCE y de las autoridades nacionales de los Estados miembros participantes

D.6 Información fundamental sobre los principales riesgos específicos de los valores

1. Riesgo de Pérdidas:

Se advierte sobre el riesgo de que los inversores puedan perder el valor de toda su inversión o parte de ella. Los warrants son valores que contienen una apuesta por una evolución determinada del precio de un Activo Subyacente; es preciso, por tanto, que el inversor adquiera en todo momento los warrants con un juicio fundado sobre el riesgo de su inversión y sobre las expectativas de evolución del Activo Subyacente, asumiendo que podrá obtener una rentabilidad negativa de su inversión en caso de que la evolución del Activo Subyacente sea contraria a la esperada o apostada, o se produzca cualquier supuesto extraordinario que afecte a los Activos Subyacentes, pudiendo incluso llegar a perder parte o la totalidad de la inversión efectuada.

2. Fluctuación del valor del warrant:

El inversor debe tener en cuenta que en la valoración del warrant intervienen otros factores, además de la evolución del precio del Activo Subyacente, tales como la evolución de la volatilidad, la evolución de los tipos de interés, los supuestos de interrupción de mercado y los dividendos. El efecto de estos factores tiene que analizarse conjuntamente. Así, es posible que a pesar de que la evolución del subyacente sea favorable su valor a una fecha dada se reduzca como consecuencia de la evolución desfavorable de alguno o algunos de los restantes factores.

3. Riesgo de Liquidez:

El inversor que compra warrants debe tener en cuenta que, si trata de venderlos antes de su vencimiento, la liquidez puede ser limitada.

Si bien el Emisor, para fomentar la liquidez, difusión y formación de precios en el mercado, realizará las funciones de entidad especialista de los warrants que se emitan al amparo del Folleto de Base, de acuerdo con lo establecido en la Circular 1/2002 de la Sociedad de Bolsas, esta función de contrapartida no siempre evita el riesgo de liquidez.

4. Riesgos específicos de los Warrants Turbo: (eliminar cuando no se emitan warrants turbo)

• **Cancelación anticipada por toque de barrera:**

En el caso de los Warrants Turbo Call y los Warrants Turbo Put el inversor debe también tener en cuenta que incorporan una barrera que se activa cuando el valor del Activo Subyacente alcanza ese nivel de barrera ("Nivel de Barrera") en sus mercados de referencia, activación que puede ocurrir en cualquier momento durante la vida del Turbo, trayendo como consecuencia el vencimiento anticipado del warrant correspondiente, sin producirse liquidación alguna y con pérdida total de la inversión.

• **Vencimiento anticipado por pago de dividendos:**

Se debe tener en cuenta que la rentabilidad por dividendos y el pago de los mismos podrá afectar al valor del Activo Subyacente y por tanto podría también provocar que éste tocara el Nivel de Barrera.

• **Coste adicional de los Warrants Turbo ("Pin Risk"):**

Se trata de un sobreprecio adicional que el emisor traslada al inversor en concepto del coste que tendría en caso de deshacer la cobertura de estos valores. Este coste que soporta el inversor consiste en una cantidad fija que se calcula como un porcentaje del precio del Strike del Turbo, no siendo inferior al 0% ni superior al 5% del precio del Strike.

El inversor debe tener en cuenta que este coste adicional que asume, en ningún caso, tanto si toca el Nivel de Barrera como si se liquida a vencimiento, le será reembolsado.

5. Ineficiencia de Cobertura:

El inversor debe ser consciente, en caso de adquirir el warrant como instrumento de cobertura, que existe un riesgo de correlación. El warrant no es un instrumento perfecto de cobertura de un Activo Subyacente o cartera que incluye el Activo Subyacente.

6. Garantía:

El Emisor en ningún caso garantiza la rentabilidad de la inversión efectuada ni hace recomendación alguna sobre la evolución de cualquiera de los Activos Subyacentes, asumiendo por tanto el suscriptor o comprador de los warrants emitidos el riesgo de una evolución desfavorable de alguno o algunos de los factores que determinan el precio del warrant y, por tanto, la pérdida total o parcial de la inversión efectuada.

7. Producto de estructura compleja:

El Folleto de Base se refiere a productos cuya estructura, descripción y comprensión son complejas por lo que el warrant no es un valor apto para todo tipo de inversor. Los potenciales inversores deben tener los conocimientos y la experiencia suficientes para poder realizar una valoración adecuada de los warrants así como los riesgos que pueda conllevar la inversión de los mismos. Asimismo, los posibles inversores deben tener recursos financieros y liquidez suficientes para poder soportar el riesgo de invertir en warrants. Los potenciales inversores deberían entender las condiciones concretas de cada emisión y estar familiarizados con el comportamiento de los índices relevantes y mercados financieros. Asimismo, deberían estar capacitados para evaluar escenarios posibles para factores económicos, tipos de interés y otros factores que puedan influir en la inversión.

El Folleto de Base recoge en términos generales la información que un posible inversor deberá tener en cuenta antes de invertir en este tipo de productos. En todo caso, es responsabilidad de cada potencial inversor hacer su propio análisis (incluyendo un análisis legal, fiscal y contable) con anterioridad a su decisión sobre la compra de los warrants. Cualquier evaluación sobre la idoneidad de los warrants para un inversor depende de, entre otras cosas, sus circunstancias financieras. Si un potencial inversor no tuviera la suficiente experiencia en temas financieros, de negocio o inversión como para decidir su compra de los warrants deberá consultar a su asesor financiero antes de tomar una decisión sobre dicha inversión. Se resalta, además, que para la descripción y los métodos de valoración de los warrants se utilizan en este folleto fórmulas matemáticas complejas.

Sección E – Oferta

| | |
|-------------|--|
| E.2b | Motivos de la oferta y destino de los ingresos cuando esos motivos no sean la obtención de beneficios o la cobertura de ciertos riesgos Las emisiones de valores a realizar al amparo del presente Folleto de Base, obedecen a la actividad propia del negocio bancario de CaixaBank, S.A. |
|-------------|--|

| | |
|-----|--|
| E.3 | <p>Descripción de las condiciones de la oferta.</p> <ul style="list-style-type: none"> • Fecha de emisión: 15 de octubre de 2015 • Nº de Warrants emitidos: 33.600.000 • Importe efectivo emitido: 9.697.000 euros • Plazo durante el que estará abierta la oferta y descripción del proceso de solicitud: Los warrants emitidos serán suscritos, en el mercado primario por GDS-CUSA, S.A.U. • Una vez admitidos a negociación, los valores, durante su vida, pueden ser adquiridos en cualquier momento por los inversores a través de los canales de CaixaBank, S.A. • <i>Cantidad mínima y/o máxima de solicitud</i> La cantidad mínima de solicitud es de 1 (un) warrant En relación con los warrants de ejercicio americano el número mínimo de warrants para los que se solicite el ejercicio es de 100. • <i>Procedimiento de solicitud</i> Los inversores podrán realizar operaciones de compraventa de valores en el mercado secundario oficial, cursando órdenes a través de los intermediarios financieros. El inversor que desee cursar órdenes de compraventa de valores habrá de suscribir la correspondiente orden normalizada de valores. En la orden podrá indicar un precio o limitar el mismo, de conformidad con lo establecido por la normativa bursátil aplicable a todas las compraventas de valores realizadas en Bolsa, incluidos los warrants. Las órdenes se cursarán por número de warrants y no por importes efectivos. El intermediario financiero informará, a petición del inversor, de las cotizaciones de compra y venta que se publiquen en el sistema de Interconexión Bursátil Español "SIBE" (Segmento de Contratación de Warrants, Certificados y Otros productos), advirtiéndole que dichas cotizaciones son para importes máximos y mínimos y que tienen carácter indicativo en el sentido de que pueden haberse modificado en el momento en el que se ejecute la orden. • <i>Método y plazos para el pago de los valores y para la entrega de los mismos.</i> El método y los plazos para el pago de los valores y la entrega de los mismos, una vez admitidos a negociación, estarán sujetos a las prácticas habituales para los valores cotizados. • <i>Categorías de posibles inversores a los que se ofertan los valores.</i> Los warrants emitidos serán suscritos, en el mercado primario por GDS-CUSA, S.A.U. Una vez admitidos a cotización, los warrants, durante su vida, se podrán adquirir en cualquier momento por los inversores a través de cualquier intermediario financiero y podrán comercializarse entre el público en general, con las únicas limitaciones que puedan resultar de normas que prohíban o limiten específicamente a determinadas instituciones la inversión en este tipo de activos (por ejemplo, la normativa sobre coeficientes de inversión de Sociedades de Inversión Colectiva o Fondos de Pensiones). Destinatarios de la emisión: público en general Una vez admitidos a cotización, la comercialización de los valores objeto de la emisión se realizará a través del Emisor, a través de sus oficinas así como por vía telefónica y telemática. • <i>Precios</i> El precio de la emisión: Véase tabla anexa al presente resumen En importe efectivo de los valores de la emisión dependerá de las condiciones existentes en el mercado en el momento de su lanzamiento. El Precio de Emisión o Prima, como precio efectivo a satisfacer por los suscriptores de los warrants a emitidos, varía, según sea el subyacente elegido y el momento de la emisión. El método de cálculo utilizado por el Emisor para determinar la Prima a pagar por los suscriptores de los warrants estará basado fundamentalmente en la aplicación del método de valoración: - Binomial o de Cox-Ross-Rubinstein <p><i>Colocación y aseguramiento</i> La entidad colocadora es CaixaBank, S.A. La entidad que suscribirá las emisiones de warrants en el mercado primario es por GDS-CUSA, S.A.U</p> <ul style="list-style-type: none"> • <i>Agente de Pagos</i> Las funciones de agente de pagos de las emisiones serán realizadas por el propio Emisor. • <i>Agente de Cálculo</i> El Agente de Cálculo de las emisiones realizadas bajo el Folleto de Base será Analistas Financieros Internacionales, S.A. con domicilio en Madrid, C/ Españoleto nº 19. |
| E.4 | <p>Descripción de cualquier interés que sea importante para la emisión/oferta, incluidos los conflictivos. CaixaBank, el Agente de Cálculo, GDS-CUSA, S.A.U. (100% de Caixabank), y cualesquiera otras personas participantes en las futuras emisiones no tienen ningún interés particular que sea importante para la misma.</p> |
| E.7 | <p>Gastos estimados aplicados al inversor por el Emisor o el oferente. Sin perjuicio de la Prima o Precio de Emisión, al inversor se le aplicarán las siguientes comisiones que, en cada momento, CaixaBank tenga establecidas y que podrán consultarse en el correspondiente folleto de tarifas en Banco de España y en la Comisión Nacional del Mercado de Valores. La inscripción, mantenimiento y liquidación de los valores, a favor de los suscriptores y de los tenedores posteriores, en los registros de detalle a cargo de la Sociedad de Gestión de los Sistemas de Registro, Compensación y Liquidación de Valores y de las Entidades Participantes al mismo, estará sujeto a las comisiones y gastos repercutibles que, en cada momento, dichas entidades tengan establecidos, y correrán por cuenta y cargo de los titulares de los valores. Dichos gastos y comisiones se podrán consultar por cualquier inversor en los correspondientes folletos de tarifas que las entidades sujetas a supervisión del Banco de España y de la Comisión Nacional del Mercado de Valores están legalmente obligadas a publicar. Se pueden consultar copias de dichas tarifas en los organismos supervisores mencionados.</p> |

ANEXO
Tabla características de la emisión

| Tipo (C.1) | Activo subyacente (C.20) | Precio ejercicio (C.19) | Moneda ejercicio (C.2) | Tipo ejercicio (C.1) | Fecha emisión (C.8) | Fecha Vto. (C.16) | Nº warrants (E.3) | Ratio (C.17) | Prima (E.3) | Código ISIN (C.1) |
|------------|--------------------------|-------------------------|------------------------|----------------------|---------------------|-------------------|-------------------|--------------|-------------|-------------------|
| CALL | BBVA | 8 | EUR | AMERICANO | 15/10/2015 | 20/11/2015 | 750.000 | 0,5 | 0,16 | ES0640612KE9 |
| CALL | BBVA | 8 | EUR | AMERICANO | 15/10/2015 | 18/12/2015 | 750.000 | 0,5 | 0,22 | ES0640612KF6 |
| CALL | BBVA | 8 | EUR | AMERICANO | 15/10/2015 | 15/01/2016 | 750.000 | 0,5 | 0,26 | ES0640612KG4 |
| CALL | BBVA | 8,5 | EUR | AMERICANO | 15/10/2015 | 15/01/2016 | 750.000 | 0,5 | 0,16 | ES0640612KH2 |
| CALL | BBVA | 8 | EUR | AMERICANO | 15/10/2015 | 19/02/2016 | 750.000 | 0,5 | 0,29 | ES0640612KI0 |
| CALL | BBVA | 8,5 | EUR | AMERICANO | 15/10/2015 | 19/02/2016 | 750.000 | 0,5 | 0,19 | ES0640612KJ8 |
| CALL | BBVA | 8 | EUR | AMERICANO | 15/10/2015 | 18/03/2016 | 750.000 | 0,5 | 0,32 | ES0640612KK6 |
| CALL | BBVA | 8 | EUR | AMERICANO | 15/10/2015 | 17/06/2016 | 750.000 | 0,5 | 0,38 | ES0640612KL4 |
| CALL | BBVA | 8,5 | EUR | AMERICANO | 15/10/2015 | 17/06/2016 | 750.000 | 0,5 | 0,27 | ES0640612KM2 |
| CALL | IBE | 6,5 | EUR | AMERICANO | 15/10/2015 | 15/01/2016 | 400.000 | 0,5 | 0,09 | ES0640612KN0 |
| CALL | IBE | 7 | EUR | AMERICANO | 15/10/2015 | 19/02/2016 | 400.000 | 0,5 | 0,05 | ES0640612KO8 |
| CALL | IBE | 6,5 | EUR | AMERICANO | 15/10/2015 | 17/06/2016 | 400.000 | 0,5 | 0,18 | ES0640612KP5 |
| CALL | IBE | 7 | EUR | AMERICANO | 15/10/2015 | 17/06/2016 | 400.000 | 0,5 | 0,11 | ES0640612KQ3 |
| CALL | ITX | 32,5 | EUR | AMERICANO | 15/10/2015 | 15/01/2016 | 400.000 | 0,5 | 0,67 | ES0640612KR1 |
| CALL | ITX | 33,5 | EUR | AMERICANO | 15/10/2015 | 19/02/2016 | 400.000 | 0,5 | 0,67 | ES0640612KS9 |
| CALL | ITX | 32 | EUR | AMERICANO | 15/10/2015 | 18/03/2016 | 400.000 | 0,5 | 1,07 | ES0640612KT7 |
| CALL | ITX | 32,5 | EUR | AMERICANO | 15/10/2015 | 17/06/2016 | 400.000 | 0,5 | 1,29 | ES0640612KU5 |
| CALL | ITX | 33,5 | EUR | AMERICANO | 15/10/2015 | 17/06/2016 | 400.000 | 0,5 | 1,1 | ES0640612KV3 |
| CALL | REP | 12 | EUR | AMERICANO | 15/10/2015 | 20/11/2015 | 750.000 | 0,5 | 0,41 | ES0640612KW1 |
| CALL | REP | 13 | EUR | AMERICANO | 15/10/2015 | 20/11/2015 | 750.000 | 0,5 | 0,19 | ES0640612KX9 |
| CALL | REP | 12 | EUR | AMERICANO | 15/10/2015 | 18/12/2015 | 750.000 | 0,5 | 0,52 | ES0640612MM8 |
| CALL | REP | 12,5 | EUR | AMERICANO | 15/10/2015 | 18/12/2015 | 750.000 | 0,5 | 0,39 | ES0640612MN6 |
| CALL | REP | 12,5 | EUR | AMERICANO | 15/10/2015 | 15/01/2016 | 750.000 | 0,5 | 0,41 | ES0640612MO4 |
| CALL | REP | 13 | EUR | AMERICANO | 15/10/2015 | 15/01/2016 | 750.000 | 0,5 | 0,31 | ES0640612MP1 |
| CALL | REP | 12,5 | EUR | AMERICANO | 15/10/2015 | 19/02/2016 | 750.000 | 0,5 | 0,45 | ES0640612MQ9 |
| CALL | REP | 13 | EUR | AMERICANO | 15/10/2015 | 19/02/2016 | 750.000 | 0,5 | 0,35 | ES0640612MR7 |
| CALL | REP | 12,5 | EUR | AMERICANO | 15/10/2015 | 18/03/2016 | 750.000 | 0,5 | 0,49 | ES0640612MS5 |
| CALL | REP | 13 | EUR | AMERICANO | 15/10/2015 | 18/03/2016 | 750.000 | 0,5 | 0,39 | ES0640612MT3 |
| CALL | REP | 12,5 | EUR | AMERICANO | 15/10/2015 | 17/06/2016 | 750.000 | 0,5 | 0,63 | ES0640612MU1 |
| CALL | REP | 13 | EUR | AMERICANO | 15/10/2015 | 17/06/2016 | 750.000 | 0,5 | 0,53 | ES0640612MV9 |
| CALL | SAN | 5,5 | EUR | AMERICANO | 15/10/2015 | 18/12/2015 | 750.000 | 0,5 | 0,08 | ES0640612NH6 |
| CALL | SAN | 5,5 | EUR | AMERICANO | 15/10/2015 | 15/01/2016 | 750.000 | 0,5 | 0,11 | ES0640612NI4 |
| CALL | SAN | 6 | EUR | AMERICANO | 15/10/2015 | 15/01/2016 | 750.000 | 0,5 | 0,05 | ES0640612NJ2 |
| CALL | SAN | 5,5 | EUR | AMERICANO | 15/10/2015 | 19/02/2016 | 750.000 | 0,5 | 0,13 | ES0640612NK0 |
| CALL | SAN | 6 | EUR | AMERICANO | 15/10/2015 | 19/02/2016 | 750.000 | 0,5 | 0,07 | ES0640612NL8 |
| CALL | SAN | 5,5 | EUR | AMERICANO | 15/10/2015 | 18/03/2016 | 750.000 | 0,5 | 0,15 | ES0640612NM6 |
| CALL | SAN | 6 | EUR | AMERICANO | 15/10/2015 | 18/03/2016 | 750.000 | 0,5 | 0,08 | ES0640612NN4 |
| CALL | SAN | 5,5 | EUR | AMERICANO | 15/10/2015 | 17/06/2016 | 750.000 | 0,5 | 0,19 | ES0640612NO2 |
| CALL | SAN | 6 | EUR | AMERICANO | 15/10/2015 | 17/06/2016 | 750.000 | 0,5 | 0,12 | ES0640612NP9 |
| CALL | TEF | 12 | EUR | AMERICANO | 15/10/2015 | 20/11/2015 | 750.000 | 0,5 | 0,08 | ES0640612NZ8 |
| CALL | TEF | 12 | EUR | AMERICANO | 15/10/2015 | 18/12/2015 | 750.000 | 0,5 | 0,13 | ES0640612OA9 |
| CALL | TEF | 12 | EUR | AMERICANO | 15/10/2015 | 15/01/2016 | 750.000 | 0,5 | 0,17 | ES0640612OB7 |
| CALL | TEF | 12,5 | EUR | AMERICANO | 15/10/2015 | 15/01/2016 | 750.000 | 0,5 | 0,11 | ES0640612OC5 |
| CALL | TEF | 12 | EUR | AMERICANO | 15/10/2015 | 19/02/2016 | 750.000 | 0,5 | 0,22 | ES0640612OD3 |
| CALL | TEF | 12,5 | EUR | AMERICANO | 15/10/2015 | 19/02/2016 | 750.000 | 0,5 | 0,15 | ES0640612OE1 |

| | | | | | | | | | | |
|------|-----|------|-----|-----------|------------|------------|---------|-----|------|--------------|
| CALL | TEF | 12 | EUR | AMERICANO | 15/10/2015 | 18/03/2016 | 750.000 | 0,5 | 0,25 | ES0640612OF8 |
| CALL | TEF | 12,5 | EUR | AMERICANO | 15/10/2015 | 18/03/2016 | 750.000 | 0,5 | 0,18 | ES0640612OG6 |
| CALL | TEF | 12 | EUR | AMERICANO | 15/10/2015 | 17/06/2016 | 750.000 | 0,5 | 0,31 | ES0640612OH4 |
| CALL | TEF | 12,5 | EUR | AMERICANO | 15/10/2015 | 17/06/2016 | 750.000 | 0,5 | 0,24 | ES0640612OI2 |

**CONDICIONES FINALES DE WARRANTS
CAIXABANK, S.A.
15 DE OCTUBRE DE 2015**

ACTIVO SUBYACENTE: ACCIONES (PUT)

Las Condiciones Finales se han elaborado a efectos de lo dispuesto en el artículo 5, apartado 4, de la Directiva 2003/71/CE y deben leerse en relación con “Programa de Emisión de Warrants 2014” de CaixaBank, S.A. inscrito el 11 de diciembre de 2014, el cual incorpora por referencia el Documento de Registro del Emisor, inscrito el 15 de julio de 2014, y el Suplemento inscrito el 9 de abril de 2015.

El Documento de Registro y el Folleto de Base están publicados en las páginas web del emisor (www.caixabank.com) y de CNMV (www.cnmv.es) de conformidad con lo dispuesto en el artículo 14 de la directiva 2003/71/CE.

A fin de obtener la información completa, deberán leerse conjuntamente el Documento de Registro, el Folleto de Base y las Condiciones Finales.

Aneja a estas Condiciones Finales figura un resumen de la presente emisión.

1.- DESCRIPCIÓN, CLASE Y CARACTERÍSTICAS DE LOS VALORES EMITIDOS

- **Tipo de valores:** warrants put
- **ISIN:** según tabla a continuación
- **Características de las emisiones:**

| Tipo | Activo subyacente | Precio ejercicio | Moneda ejercicio | Tipo ejercicio | Fecha emisión | Fecha Vto. | Nº warrants | Ratio | Prima | Código ISIN |
|------|-------------------|------------------|------------------|----------------|---------------|------------|-------------|-------|-------|--------------|
| PUT | BBVA | 7 | EUR | AMERICANO | 15/10/2015 | 20/11/2015 | 500.000 | 0,5 | 0,04 | ES0640612LJ6 |
| PUT | BBVA | 7 | EUR | AMERICANO | 15/10/2015 | 18/12/2015 | 500.000 | 0,5 | 0,08 | ES0640612LK4 |
| PUT | BBVA | 6,5 | EUR | AMERICANO | 15/10/2015 | 15/01/2016 | 500.000 | 0,5 | 0,07 | ES0640612LL2 |
| PUT | BBVA | 7 | EUR | AMERICANO | 15/10/2015 | 15/01/2016 | 500.000 | 0,5 | 0,12 | ES0640612LM0 |
| PUT | BBVA | 6,5 | EUR | AMERICANO | 15/10/2015 | 19/02/2016 | 500.000 | 0,5 | 0,1 | ES0640612LN8 |
| PUT | BBVA | 7 | EUR | AMERICANO | 15/10/2015 | 19/02/2016 | 500.000 | 0,5 | 0,16 | ES0640612LO6 |
| PUT | BBVA | 6,5 | EUR | AMERICANO | 15/10/2015 | 18/03/2016 | 500.000 | 0,5 | 0,12 | ES0640612LP3 |
| PUT | BBVA | 6,5 | EUR | AMERICANO | 15/10/2015 | 17/06/2016 | 500.000 | 0,5 | 0,19 | ES0640612LQ1 |
| PUT | BBVA | 7 | EUR | AMERICANO | 15/10/2015 | 17/06/2016 | 500.000 | 0,5 | 0,27 | ES0640612LR9 |
| PUT | IBE | 5,5 | EUR | AMERICANO | 15/10/2015 | 15/01/2016 | 250.000 | 0,5 | 0,07 | ES0640612LS7 |
| PUT | IBE | 5 | EUR | AMERICANO | 15/10/2015 | 19/02/2016 | 250.000 | 0,5 | 0,04 | ES0640612LT5 |
| PUT | IBE | 5 | EUR | AMERICANO | 15/10/2015 | 17/06/2016 | 250.000 | 0,5 | 0,08 | ES0640612LU3 |
| PUT | IBE | 5,5 | EUR | AMERICANO | 15/10/2015 | 17/06/2016 | 250.000 | 0,5 | 0,15 | ES0640612LV1 |
| PUT | IBE | 29,5 | EUR | AMERICANO | 15/10/2015 | 17/06/2016 | 250.000 | 0,5 | 11,72 | ES0640612LW9 |
| PUT | IBE | 30,5 | EUR | AMERICANO | 15/10/2015 | 17/06/2016 | 250.000 | 0,5 | 12,22 | ES0640612LX7 |
| PUT | ITX | 30 | EUR | AMERICANO | 15/10/2015 | 15/01/2016 | 250.000 | 0,5 | 0,98 | ES0640612LY5 |
| PUT | ITX | 29 | EUR | AMERICANO | 15/10/2015 | 19/02/2016 | 250.000 | 0,5 | 0,95 | ES0640612LZ2 |
| PUT | ITX | 29 | EUR | AMERICANO | 15/10/2015 | 18/03/2016 | 250.000 | 0,5 | 1,08 | ES0640612MA3 |
| PUT | REP | 10 | EUR | AMERICANO | 15/10/2015 | 20/11/2015 | 500.000 | 0,5 | 0,03 | ES0640612MW7 |
| PUT | REP | 11 | EUR | AMERICANO | 15/10/2015 | 18/12/2015 | 500.000 | 0,5 | 0,18 | ES0640612MX5 |

| | | | | | | | | | | |
|-----|-----|------|-----|-----------|------------|------------|---------|-----|------|--------------|
| PUT | REP | 11,5 | EUR | AMERICANO | 15/10/2015 | 18/12/2015 | 500.000 | 0,5 | 0,26 | ES0640612MY3 |
| PUT | REP | 10,5 | EUR | AMERICANO | 15/10/2015 | 15/01/2016 | 500.000 | 0,5 | 0,23 | ES0640612MZ0 |
| PUT | REP | 11 | EUR | AMERICANO | 15/10/2015 | 15/01/2016 | 500.000 | 0,5 | 0,31 | ES0640612NA1 |
| PUT | REP | 10,5 | EUR | AMERICANO | 15/10/2015 | 19/02/2016 | 500.000 | 0,5 | 0,29 | ES0640612NB9 |
| PUT | REP | 11 | EUR | AMERICANO | 15/10/2015 | 19/02/2016 | 500.000 | 0,5 | 0,38 | ES0640612NC7 |
| PUT | REP | 10,5 | EUR | AMERICANO | 15/10/2015 | 18/03/2016 | 500.000 | 0,5 | 0,33 | ES0640612ND5 |
| PUT | REP | 11 | EUR | AMERICANO | 15/10/2015 | 18/03/2016 | 500.000 | 0,5 | 0,42 | ES0640612NE3 |
| PUT | REP | 10,5 | EUR | AMERICANO | 15/10/2015 | 17/06/2016 | 500.000 | 0,5 | 0,47 | ES0640612NF0 |
| PUT | REP | 11 | EUR | AMERICANO | 15/10/2015 | 17/06/2016 | 500.000 | 0,5 | 0,57 | ES0640612NG8 |
| PUT | SAN | 4,5 | EUR | AMERICANO | 15/10/2015 | 20/11/2015 | 500.000 | 0,5 | 0,03 | ES0640612NQ7 |
| PUT | SAN | 4,5 | EUR | AMERICANO | 15/10/2015 | 18/12/2015 | 500.000 | 0,5 | 0,06 | ES0640612NR5 |
| PUT | SAN | 4 | EUR | AMERICANO | 15/10/2015 | 15/01/2016 | 500.000 | 0,5 | 0,03 | ES0640612NS3 |
| PUT | SAN | 4,5 | EUR | AMERICANO | 15/10/2015 | 15/01/2016 | 500.000 | 0,5 | 0,08 | ES0640612NT1 |
| PUT | SAN | 4 | EUR | AMERICANO | 15/10/2015 | 19/02/2016 | 500.000 | 0,5 | 0,05 | ES0640612NU9 |
| PUT | SAN | 4,5 | EUR | AMERICANO | 15/10/2015 | 19/02/2016 | 500.000 | 0,5 | 0,11 | ES0640612NV7 |
| PUT | SAN | 4 | EUR | AMERICANO | 15/10/2015 | 18/03/2016 | 500.000 | 0,5 | 0,06 | ES0640612NW5 |
| PUT | SAN | 4 | EUR | AMERICANO | 15/10/2015 | 17/06/2016 | 500.000 | 0,5 | 0,1 | ES0640612NX3 |
| PUT | SAN | 4,5 | EUR | AMERICANO | 15/10/2015 | 17/06/2016 | 500.000 | 0,5 | 0,18 | ES0640612NY1 |
| PUT | TEF | 11,5 | EUR | AMERICANO | 15/10/2015 | 20/11/2015 | 500.000 | 0,5 | 0,45 | ES0640612OJ0 |
| PUT | TEF | 11 | EUR | AMERICANO | 15/10/2015 | 18/12/2015 | 500.000 | 0,5 | 0,37 | ES0640612OK8 |
| PUT | TEF | 10 | EUR | AMERICANO | 15/10/2015 | 15/01/2016 | 500.000 | 0,5 | 0,21 | ES0640612OL6 |
| PUT | TEF | 10,5 | EUR | AMERICANO | 15/10/2015 | 15/01/2016 | 500.000 | 0,5 | 0,31 | ES0640612OM4 |
| PUT | TEF | 10 | EUR | AMERICANO | 15/10/2015 | 19/02/2016 | 500.000 | 0,5 | 0,26 | ES0640612ON2 |
| PUT | TEF | 10,5 | EUR | AMERICANO | 15/10/2015 | 19/02/2016 | 500.000 | 0,5 | 0,36 | ES0640612OO0 |
| PUT | TEF | 11 | EUR | AMERICANO | 15/10/2015 | 18/03/2016 | 500.000 | 0,5 | 0,52 | ES0640612OP7 |
| PUT | TEF | 10 | EUR | AMERICANO | 15/10/2015 | 17/06/2016 | 500.000 | 0,5 | 0,45 | ES0640612OQ5 |
| PUT | TEF | 10,5 | EUR | AMERICANO | 15/10/2015 | 17/06/2016 | 500.000 | 0,5 | 0,56 | ES0640612OR3 |

- **Número de warrants emitidos:** 21.250.000
- **Importe efectivo emitido:** 11.227.500 Euros

Todos los warrants emitidos han sido suscritos y desembolsados en su totalidad.
Los warrants emitidos han sido suscritos en la fecha de emisión en el mercado primario por GDS-CUSA, S.A.U.

Una vez admitidos a negociación, los valores, durante su vida, pueden ser adquiridos en cualquier momento por los inversores a través de los canales de CaixaBank, S.A. o a través de cualquier intermediario financiero.

- **Saldo dispuesto del Folleto de Base:** 84.212.000 Euros
- **Saldo disponible del Folleto de Base:** 65.788.000 Euros
- **Potenciales Inversores:** Público en general.
- **Liquidación de los warrants:**

Precio de Liquidación:

Precio oficial de cierre del activo subyacente en el Mercado Continuo en la Fecha de Ejercicio o en la Fecha de Vencimiento.

Fecha de Valoración:

La Fecha de Valoración coincidirá siempre con la Fecha de Ejercicio.

Momento de Valoración:

Hora en la que se publican los precios de cierre del activo subyacente en el mercado continuo, esto es 17:35 CET.

El tenedor puede ejercitar el derecho sobre el warrant en cualquier Día Hábil anterior a la Fecha de Vencimiento, mediante la presentación, en la entidad donde tenga depositados los valores, de un Aviso de Ejercicio. El Aviso de Ejercicio debe ser recibido antes de las 17.00 CET (*Central European Time*) para ser ejecutado el día siguiente, en este caso la Fecha de Ejercicio será el día siguiente a tal recepción. Los avisos de ejercicio recibidos por el Emisor después de las 17:00 CET tendrán Fecha de Ejercicio dos Días Hábiles siguientes a la recepción del aviso. Asimismo, los avisos de ejercicio recibidos después de las 17:00 CET de terceras entidades en la que los inversores tengan depositados los valores, tendrán Fecha de Ejercicio dos Días Hábiles siguientes a la recepción del aviso. El límite final para dar Aviso de Ejercicio será por tanto las 17:00 C.E.T. del Día Hábil anterior a la Fecha de Vencimiento. Pasado ese momento los warrants no ejercitados por los tenedores serán ejercitados de forma automática por el Emisor en la Fecha de Vencimiento.

El número mínimo de warrants para los que se solicite el ejercicio no podrá ser inferior a cien, salvo el Día Hábil anterior a la Fecha de Vencimiento. En dicha fecha se atenderán todas las peticiones de ejercicio o "Avisos de Ejercicio" que se presenten. Por tanto, aquellos inversores que tengan un número de valores inferior a 100 no podrán ejercitarlos antes de su vencimiento, si bien podrán transmitirlos en el mercado secundario con el fin de realizar su inversión.

Los Avisos de Ejercicio habrán de ser presentados al Emisor por fax, correo o en persona. La dirección a estos efectos es Servicios Bancarios y Operaciones de Caixabank, S.A., Avda. Diagonal 621, 08028, Barcelona y el número de fax es 93 404 65 31. El modelo para el Aviso de Ejercicio podrá obtenerse en cualquier oficina del Emisor así como a través de su página web.

Día Hábil significa el día en que los Bancos Comerciales estén abiertos para la realización de operaciones financieras en Barcelona y estén abiertas para negociación las bolsas donde coticen los warrants.

▪ **Mercados Secundarios:**

Mercado de Negociación de los warrants: Bolsas de Madrid, Barcelona, Valencia y Bilbao y módulo de contratación electrónica de warrants del SIBE.

Ultimo Día de Negociación:

- Para warrants con Fecha de Vencimiento 20 de noviembre de 2015, el último día de negociación será el 19 de noviembre de 2015.
- Para warrants con Fecha de Vencimiento 18 de diciembre de 2015, el último día de negociación será el 17 de diciembre de 2015.
- Para warrants con Fecha de Vencimiento 15 de enero de 2016, el último día de negociación será el 14 de enero de 2016.
- Para warrants con Fecha de Vencimiento 19 de febrero de 2016, el último día de negociación será el 18 de febrero de 2016.
- Para warrants con Fecha de Vencimiento 18 de marzo de 2016, el último día de negociación será el 17 de marzo de 2016.
- Para warrants con Fecha de Vencimiento 17 de junio de 2016, el último día de negociación será el 16 de junio de 2016.

Método de Valoración de la prima

Binomial de Cox-Ross-Rubinstein

▪ **Información sobre el activo subyacente:**

Información adicional sobre el Activo Subyacente, emisor, volatilidad histórica e implícita, trayectoria pasada y reciente en Bloomberg:

| Subyacente | Emisor | Código Bloomberg | Tipo |
|-------------------|---------------------------------------|-------------------------|-------------|
| BBVA | Banco Bilbao Vizcaya Argentaria, S.A. | BBVA SM | Equity |
| REP | Repsol, S.A. | REP SM | Equity |
| SAN | Banco Santander, S.A. | SAN SM | Equity |
| TEF | Telefónica, S.A. | TEF SM | Equity |
| ITX | Inditex, S.A. | ITX SM | Equity |
| IBE | Iberdrola, S.A. | IBE SM | Equity |

Páginas de información sobre el activo subyacente:

- Código Bloomberg <tipo> HP <Go> para precios históricos, (trayectoria pasada y reciente).
- Código Bloomberg <tipo> HVT <Go> para volatilidades históricas.
- Código Bloomberg <tipo> HIVG <Go> para volatilidades implícitas.

Mercado de Cotización del Activo Subyacente: Mercado Continuo.

Mercado de Cotización Relacionado del Subyacente: MEFF Renta Variable.

Distorsión del mercado del subyacente:

Se comunicará a la CNMV como hecho relevante y será publicado en su página web (www.cnmv.es).

Asimismo, los diferentes supuestos de distorsión de mercado del subyacente se pueden consultar en el apartado 4.2.3 de Folleto de Base "Programa de Emisión de Warrants 2014" de CaixaBank referido.

2.- ACUERDOS EN VIRTUD DE LOS CUALES SE EMITEN LOS WARRANTS Y VIGENCIA DE LOS MISMOS

Las resoluciones y acuerdos por los que se autoriza la emisión de los warrants siguen vigentes a esta fecha y son los que se enuncian a continuación:

- Acuerdo de la Junta General de Accionistas de fecha 25 de abril de 2013, en virtud del cual delegó en el Consejo de Administración la facultad de emitir cualquier tipo de valores de renta fija o variable, en cualquiera de las formas admitidas en Derecho, incluyendo entre otras, pagarés, cédulas, warrants (excepto los que den derecho a la adquisición o suscripción de acciones de la Sociedad), participaciones preferentes, bonos u obligaciones de cualquier tipo, incluso subordinadas, simples o con garantía de cualquier clase, o canjeables por acciones de la Sociedad o de otras sociedades cotizadas, participadas o no por la Sociedad, hasta un importe máximo total de sesenta y seis mil millones de euros o su contravalor en divisas.
- Acuerdo del Consejo de Administración de 25 de abril de 2013, en virtud del cual y en uso de las facultades a él conferidas por la Junta General de Accionistas referenciada en el párrafo anterior, delegó en la Comisión Ejecutiva la facultad de emitir cualquier tipo de valores, de renta fija o variable, en cualquiera de las formas admitidas en Derecho, incluyendo, entre otras, pagarés, cédulas, warrants (excepto los que den derecho a la adquisición o suscripción de acciones de la Sociedad), participaciones preferentes, bonos u obligaciones de cualquier tipo, incluso subordinadas, simples o con garantía de

cualquier clase, o canjeables por acciones de la Sociedad o de otras sociedades cotizadas, participadas o no por la Sociedad, hasta el límite del importe máximo total establecido en dicha Junta de sesenta y seis mil millones de euros o su contravalor en divisas.

- Acuerdo de la Comisión Ejecutiva del Consejo de Administración de 20 de noviembre de 2014, por el cual se aprueba la elaboración de un Folleto de Base de Emisión de Warrants, por importe máximo de ciento cincuenta millones de euros, al objeto de llevará cabo emisiones de cualquier tipo de warrants al amparo del mismo y donde se establecen las líneas generales y principales características. En virtud del citado acuerdo se faculta a determinados apoderados para que, de forma solidaria cualquiera de ellos, pueda fijar los términos y condiciones de las emisiones a realizar al amparo de dicho Folleto de Base y realice cuantas actuaciones y otorgue en nombre y representación de CaixaBank los documentos de cualquier naturaleza, que sean necesarios o convenientes para dicho fin.

3.- ACUERDOS DE ADMISIÓN A NEGOCIACIÓN

CaixaBank solicitará la admisión a negociación de los warrants descritos en las presentes “Condiciones Finales” en la Bolsa de Valores de Barcelona, Madrid, Bilbao y Valencia y se compromete a realizar los trámites necesarios para que se incorporen a la negociación en dichos mercados en el plazo de 7 Días Hábiles desde la Fecha de Emisión.

Las presentes Condiciones Finales incluyen la información necesaria para la admisión a cotización de los warrants en los mercados mencionados anteriormente.

La liquidación se realizará a través de la Sociedad de Gestión de los Sistemas de Registro, Compensación y Liquidación de Valores, S.A, (IBERCLEAR).

Barcelona, a 15 de octubre de 2015

Firmado en representación del Emisor: Caixabank, S.A.

Fdo. D. Valentín Orus Dotu
Director de Departamento de Rates & Equity Derivatives

RESUMEN
(Anexo XXII del Reglamento CE nº 809/2004)

Los elementos de información de este resumen (el "Resumen") están divididos en cinco secciones (A-E) y numerados correlativamente dentro de cada sección según la numeración exigida por el Reglamento CE nº 809/2004 (por ejemplo, B.1-B.50). Los números omitidos en este Resumen se refieren a elementos de información previstos en dicho Reglamento para otros modelos de folleto. Por otra parte, los elementos de información exigidos para este modelo de folleto pero no aplicables por las características del tipo de valor o del emisor se mencionan como "no procede".

Sección A – Introducción y advertencias

| | |
|------------|--|
| A.1 | Advertencia: <ul style="list-style-type: none">• Este Resumen debe leerse como introducción al presente Folleto, que se compone del Documento de Registro de CAIXABANK, S.A. (en adelante, "CaixaBank", el "Emisor" o la "Entidad Emisora"), inscrito en los registros oficiales de la CNMV el 15 de julio de 2014 y el Folleto de Base de Warrants inscrito en los registros oficiales de la CNMV el 11 de diciembre de 2014 y el Suplemento al mismo, inscrito en los registros oficiales de la CNMV el 9 de abril de 2015.• Toda decisión de invertir en los valores debe estar basada en la consideración por parte del inversor del Folleto en su conjunto.• Cuando se presente ante un tribunal una demanda sobre la información contenida en el Folleto, el inversor demandante podría, en virtud del Derecho nacional de los Estados Miembros, tener que soportar los gastos de traducción del Folleto antes de que dé comienzo el procedimiento judicial.• La responsabilidad civil solo se exigirá a las personas que hayan presentado el Resumen, incluida cualquier traducción del mismo, y únicamente cuando el Resumen sea engañoso, inexacto o incoherente en relación con las demás partes del Folleto, o no aporte, leído junto con las otras partes del Folleto, información fundamental para ayudar a los inversores a la hora de determinar si invierten o no en dichos valores. |
| A2 | Consentimiento del Emisor relativo a la utilización del Folleto Base para una venta posterior o la colocación final de los valores por parte de los intermediarios <p>No procede. CaixaBank no ha otorgado consentimiento a ningún intermediario financiero para la utilización del Folleto en la venta posterior o colocación final de los valores.</p> |

Sección B – Emisor

| | |
|------------|--|
| B.1 | Nombre legal y comercial del emisor <p>La denominación social del Emisor es CaixaBank, S.A. y opera bajo la marca comercial "la Caixa"</p> |
| B.2 | Domicilio y forma jurídica del Emisor, legislación conforme a la cual opera y país de constitución <p>El Emisor está domiciliado en España, en la Avenida Diagonal número 621 de Barcelona, tiene la forma jurídica de sociedad anónima y su actividad está sujeta a la legislación española especial para entidades de crédito en general y, en particular, a la supervisión, control y normativa del Banco de España. Desde el pasado 4 de noviembre de 2014, el Banco Central Europeo (BCE) asumió sus nuevas funciones de supervisión con la entrada en funcionamiento del Mecanismo Único de Supervisión (MUS). El MUS se compone del BCE y de las autoridades nacionales de los Estados miembros participantes.</p> |
| B.3 | Descripción y factores clave relativos al carácter de las operaciones en curso del Emisor y de sus principales actividades, declarando las principales categorías de productos vendidos y/o servicios prestados, e indicación de los mercados principales en los que compete el Emisor. <p>CAIXABANK es un grupo financiero integrado, con negocio bancario, actividad aseguradora, de pensiones y fondos de inversión, así como participaciones en bancos internacionales y en empresas del sector servicios. Los principales segmentos de negocio del Grupo CaixaBank son los siguientes:</p> <p>Negocio bancario y de seguros: es la principal actividad del Grupo CaixaBank; incluye la totalidad del negocio bancario (banca minorista, banca corporativa, tesorería y mercados) y de seguros, desarrollado, básicamente, en el territorio español a través de la red de oficinas y del resto de canales complementarios. Recoge tanto la actividad como los resultados generados por los clientes del Grupo, sean particulares, empresas o instituciones. También incorpora la gestión de la liquidez y de activos y pasivos y los ingresos por la financiación al negocio de participaciones.</p> <p>Negocio de Participaciones: recoge los ingresos por dividendos y/o método de la participación de las participaciones bancarias internacionales y de servicios del Grupo CaixaBank, netas del coste de financiación.</p> <p>En cuanto a los principales mercados donde compete, el Grupo CaixaBank desarrolla su actividad básicamente en el mercado español, de donde provienen más del 97% de sus ingresos ordinarios a 31 de diciembre de 2014.</p> |
| B.4 | Descripción de las tendencias recientes más significativas que afecten al emisor y a los sectores en los que ejerce su actividad <p>En cuanto a España, los últimos datos permiten ser optimistas sobre las perspectivas de crecimiento, con una demanda interna que se está acelerando, apoyada por la mejora del mercado laboral. En cambio, en materia de inflación, España sigue manteniéndose en la zona de caída de precios. De todas formas, dado que en gran parte ello se debe al descenso del precio del petróleo, prevemos que a mediados de 2015 la inflación volverá a situarse en terreno positivo. En conjunto, España parece en</p> |

disposición de gestionar relativamente bien esta etapa de mayor incertidumbre global con la que se cerró 2014, por lo que esperamos una tasa de avance del PIB del 2,3% en 2015 (1,4% en 2014).

El sistema financiero presenta expectativas de rentabilidad positiva a pesar de un estar en un entorno complejo por los riesgos deflacionistas. Las entidades españolas solicitaron la práctica totalidad del máximo disponible en las dos primeras subastas de liquidez condicionada al crédito (TLTRO) que facilitó el BCE en septiembre y en diciembre. Esta circunstancia debería impulsar aún más el crecimiento de las nuevas operaciones de crédito, especialmente a las PYMEs y a los hogares para finalidades distintas a la compra de vivienda, cuyos crecimientos en 2014 han sido próximos al 8% y 18%, respectivamente. Adicionalmente, la tasa de morosidad proseguirá su tendencia a la baja.

El entorno de tipos de interés históricamente bajos se mantendrá a medio plazo, reforzado por la aplicación por parte del BCE de medidas excepcionales para evitar los riesgos deflacionistas. Tanto los tipos de interés reducidos, que impactan en el margen de intereses, como la posibilidad de que el contexto de baja inflación se mantenga durante un período prolongado, lo que dificulta el despalancamiento de los hogares y de las empresas, serán factores a tener en cuenta en la evolución del sector. La exposición de la banca a determinados países será un factor que puede impactar los resultados financieros de algunas entidades, a pesar de que el riesgo parece estar mucho más contenido en comparación con episodios anteriores.

Con todo, las expectativas de rentabilidad del sistema financiero español son positivas para 2015, apoyadas en la progresiva normalización del coste del riesgo y en la mejora de los ratios de eficiencia, si bien no se alcancen todavía los niveles observados antes del inicio de la recesión.

Finalmente, las entidades europeas deberán contribuir al despliegue de la unión bancaria y adaptarse a un nuevo entorno regulatorio que servirá para homogeneizar de forma gradual los criterios de supervisión y de resolución, además de asegurar, a la larga, un marco competitivo único en la zona del euro.

La solvencia de las entidades financieras está regulada, desde el 1 de enero de 2014, por el Reglamento 575/2013 y la Directiva 2013/36/UE del Parlamento Europeo y del Consejo, ambos del 26 de junio de 2013, que incorporan el marco normativo de Basilea III (Bis III) en la Unión Europea. Esta nueva regulación ha implicado cambios significativos en la estructura y en el cálculo de los recursos propios computables.

A nivel nacional, durante el 2014 se ha realizado la transposición de estos cambios normativos internacionales. En este sentido, el pasado 26 de junio se aprobó la ley 10/2014.

En las Circulares 2/2014 y 3/2014 del Banco de España se ejercitan opciones regulatorias en relación con los requerimientos durante el período transitorio de Bis III. Además, la Circular 2/2014 deroga el requisito de Capital Principal. No obstante, el Real Decreto-ley 14/2013 fija como medida transitoria para el año 2014 la limitación de la distribución de los elementos de capital de nivel 1 al exceso de Capital Principal respecto al mínimo legamente exigido a 31 de diciembre de 2013. A 31 de diciembre de 2014, CaixaBank presenta un exceso sobre el mínimo exigido de 4.648 millones de euros, con lo cual no aplica limitación alguna.

Durante el 2014, el Banco Central Europeo (BCE), con la colaboración de la Autoridad Bancaria Europea (EBA), ha llevado a cabo un proceso de evaluación global de la banca europea, que consistió en un análisis de calidad del activo (AQR) y unas pruebas de resistencia (Stress Test sobre la situación a 31 de diciembre de 2013). De acuerdo con los resultados oficiales publicados en octubre, el Grupo "la Caixa" ha superado con holgura este ejercicio de evaluación, con una ratio CET1 del 9,3% proyectada en el escenario adverso para 2016. En relación con el AQR, que consistió en una revisión minuciosa de la calidad de los activos, concluyó con la práctica ausencia de necesidades adicionales de provisiones y evidenció una cobertura holgada y una política prudente de identificación y dotación de los activos deteriorados de la Entidad. Adicionalmente, las conclusiones del AQR incluían una serie de recomendaciones para reforzar y formalizar las políticas del Grupo "la Caixa" en relación con la valoración de los colaterales, proceso que se ha iniciado y que finalizará en breve. También se solicitó una extensión del perímetro de cálculo del *Credit Value Adjustment*, que ya se ha completado, así como la reclasificación de algunas exposiciones entre carteras. El Grupo "la Caixa" ha seguido e implementado todas las recomendaciones pertinentes surgidas en el proceso.

En un ejercicio interno, se ha aplicado esta misma metodología a CaixaBank obteniendo una ratio CET1 del 10,3% en el escenario adverso para 2016.

Ley 26/2013, de 27 de diciembre, de cajas de ahorros y fundaciones bancarias, que establece que deben transformarse en fundaciones bancarias las cajas de ahorros que desarrollan su actividad financiera como entidades de crédito de forma indirecta, a través de bancos instrumentales. Con la finalidad de dar cumplimiento a esta exigencia legal, el Grupo Fundación Bancaria "la Caixa" ha llevado a cabo un proceso de reorganización que ha supuesto:

- (i) la transformación de Caixa d'Estalvis i Pensions de Barcelona en la Fundación Bancaria Caixa d'Estalvis i Pensions de Barcelona, "la Caixa". Con base a lo dispuesto en la Ley 26/2013, la transformación en fundación bancaria supone que "la Caixa" ha dejado de tener la condición de entidad de crédito (caja de ahorros). Ello no obstante, la fundación bancaria está sujeta a la supervisión del Banco de España en relación con su participación en CaixaBank en los términos que resultan de la Ley de Cajas de Ahorros y Fundaciones Bancarias;
- (ii) la disolución y liquidación de la Fundación "la Caixa", de manera que la gestión de la Obra Social se realiza directamente por la Fundación Bancaria "la Caixa"
- (iii) segregación a favor de Critería CaixaHolding –íntegramente participada por la Fundación Bancaria "la Caixa"– de los instrumentos de deuda de los que era emisor "la Caixa" y de la participación de la Fundación Bancaria "la Caixa" en CaixaBank (58,96% a 31 de diciembre de 2014), de modo que la Fundación Bancaria "la Caixa" pasa a ostentar su participación en CaixaBank a través de Critería,

De este modo, la Fundación Bancaria "la Caixa" tiene como actividades principales la gestión directa de la Obra Social y, a través de Critería CaixaHolding, la gestión tanto de su participación en CaixaBank como de las inversiones en sectores distintos del financiero (principalmente en Gas Natural y Abertis).

La transformación y reorganización del Grupo Fundación Bancaria "la Caixa" se completó el 16 de octubre de 2014.

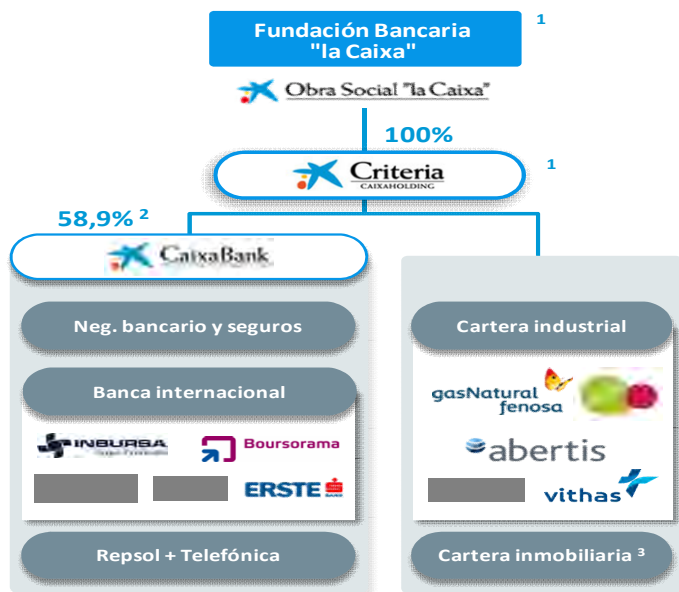
B.5 Si el emisor es parte de un grupo, una descripción del grupo y la posición del emisor en el grupo

CAIXABANK, SA y sus sociedades dependientes integran el Grupo CAIXABANK (Grupo CAIXABANK o el Grupo).

CAIXABANK es una sociedad anónima cuyas acciones se encuentran admitidas a cotización en las bolsas de Barcelona, Madrid, Valencia y Bilbao a través del mercado continuo, formando parte del IBEX-35 desde el 4 de febrero de 2008.

CaixaBank, participado mayoritariamente por Critería CaixaHolding, (58,96% a 31 de diciembre de 2014) quien, a su vez está íntegramente participada por la Fundación Bancaria "la Caixa", es una entidad de referencia en el mercado español tanto en el ámbito financiero como asegurador. Adicionalmente está diversificado con otras actividades complementarias, como las participaciones en bancos internacionales y en Telefónica y Repsol.

A continuación se presenta la nueva estructura societaria del Grupo Fundación Bancaria "la Caixa" en el marco de la reorganización del Grupo para dar cumplimiento a la Ley 26/2013 de 27 de diciembre, de cajas de ahorros y fundaciones bancarias.



(1) Una vez "la Caixa" se ha transformado en fundación bancaria, ha segregado a favor de Critería aquellos activos y pasivos no vinculados a la actividad de Obra Social, incluyendo la totalidad de las participaciones en CaixaBank y todos los instrumentos de deuda emitidos por "la Caixa".

(2) A 31 de diciembre de 2014.

(3) Activos inmobiliarios procedentes de la cartera existente en el momento de la Reorganización del Grupo en 2011.

A 31 de diciembre de 2014 el Grupo CaixaBank está formado por 131 sociedades participadas directas, de las que 5 son cotizadas y 115 sociedades participadas indirectamente.

B.6 En la medida en que tenga conocimiento de ello el emisor, el nombre de cualquier persona que, directa o indirectamente, tenga un interés declarable, según el derecho nacional del emisor en el capital o en los derechos de voto del emisor, así como la cuantía del interés de cada una de esas personas. Si los accionistas principales del emisor tienen distintos derechos de voto, en su caso. En la medida en que sea del conocimiento del emisor, declarar si el emisor es directa o indirectamente propiedad o está bajo control de un tercero y de quién se trata y describir el carácter de ese control

Critería CaixaHolding, S.A., Sociedad Unipersonal, sociedad íntegramente participada por la Fundación Bancaria Caixa d'Estalvis i Pensions de Barcelona, "la Caixa", ostenta una participación del 58,96%¹ en el capital social de CaixaBank.

¹ Participación a 31 de diciembre de 2014

B.7 Información financiera fundamental histórica seleccionada relativa al Emisor que se presentará para cada ejercicio del período cubierto por la información financiera histórica, y cualquier período financiero intermedio subsiguiente, acompañada de datos comparativos del mismo período del ejercicio anterior, salvo que el requisito para la información comparativa del balance se satisfaga presentando la información del balance final del ejercicio.

Se adjuntará una descripción narrativa de todo cambio significativo en la situación financiera del Emisor y los resultados de sus operaciones durante o después del período cubierto por la información financiera histórica fundamental.

a) Información Financiera Histórica

La siguiente información financiera ha sido obtenida a partir de los registros de contabilidad y de gestión consolidados del Grupo CaixaBank y se presenta siguiendo los criterios establecidos en las Normas Internacionales de Información Financiera adoptadas por la Unión Europea (NIIF-UE) y tomando en consideración la Circular 4/2004 del Banco de España, de 22 de diciembre, y posteriores modificaciones.

A continuación se informa de las principales magnitudes de gestión del Grupo CAIXABANK, correspondientes al 31 de diciembre de los ejercicios de 2014, 2013 y 2012. La información financiera del Grupo CAIXABANK correspondiente al ejercicio 2014 se basa en datos contables que han sido auditados. La información financiera auditada correspondiente a los ejercicios 2013 y 2012 se presenta únicamente a efectos comparativos. La información financiera histórica ha sido reestimada de acuerdo con el nuevo registro de las aportaciones al Fondo de Garantía de Depósitos en aplicación de la IFRIC 21 y la NIC 8.

Al respecto de la comparativa anual cabe considerar los siguientes cambios de perímetro: integración de Banco de Valencia desde el 1 de enero de 2013 e integración de Banca Cívica desde el 1 de julio de 2012.

A. Balance de situación

A continuación se presenta el Balance de situación de Grupo CAIXABANK correspondiente a los ejercicios 2014, 2013 y 2012.

| Importes en millones de euros | 31.12.14 | 31.12.13 | Variación | | 31.12.12 |
|---|----------------|----------------|----------------|--------------|----------------|
| | | | absoluta | % | |
| Caja y depósitos en bancos centrales | 4.157 | 6.968 | (2.811) | (40,3) | 7.855 |
| Cartera de negociación | 12.257 | 10.002 | 2.255 | 22,5 | 15.925 |
| Activos financieros disponibles para la venta | 71.101 | 56.450 | 14.651 | 26,0 | 51.274 |
| Inversiones crediticias | 195.731 | 206.846 | (11.115) | (5,4) | 223.985 |
| Cartera de inversión a vencimiento | 9.608 | 17.831 | (8.223) | (46,1) | 8.940 |
| Activos no corrientes en venta | 7.248 | 6.215 | 1.033 | 16,6 | 5.274 |
| Participaciones | 9.266 | 8.774 | 492 | 5,6 | 9.938 |
| Activo material | 6.404 | 5.518 | 886 | 16,1 | 4.549 |
| Activo intangible | 3.635 | 3.629 | 6 | 0,2 | 3.577 |
| Resto activos | 19.216 | 18.087 | 1.129 | 6,2 | 16.907 |
| Total activo | 338.623 | 340.320 | (1.697) | (0,5) | 348.224 |
| Pasivo | 313.391 | 316.374 | (2.983) | (0,9) | 325.713 |
| Cartera de negociación | 11.975 | 7.891 | 4.084 | 51,8 | 15.928 |
| Pasivos financieros a coste amortizado | 247.539 | 263.201 | (15.662) | (6,0) | 269.009 |
| Pasivos por contratos de seguros | 40.434 | 32.028 | 8.406 | 26,2 | 26.511 |
| Provisiones | 4.371 | 4.321 | 50 | 1,2 | 3.429 |
| Resto pasivos | 9.072 | 8.933 | 139 | 1,6 | 10.836 |
| Patrimonio neto | 25.232 | 23.946 | 1.286 | 5,4 | 22.511 |
| Fondos propios | 23.373 | 23.259 | 114 | 0,5 | 22.592 |
| Intereses minoritarios y ajustes por valoración | 1.859 | 687 | 1.172 | | (81) |
| Total pasivo y patrimonio neto | 338.623 | 340.320 | (1.697) | (0,5) | 348.224 |

B. Cuenta de resultados

A continuación se informa de las partidas más relevantes de la cuenta de resultados correspondientes a los ejercicios 2014, 2013 y 2012.

| Importes en millones de euros | Enero - Diciembre | | Variación en % | Ene-Dic 2012 |
|---|-------------------|--------------|-------------------|-----------------|
| | 2014 | 2013* | | |
| Ingresos financieros | 8.791 | 9.301 | (5,5) | 9.178 |
| Gastos financieros | (4.636) | (5.346) | (13,3) | (5.306) |
| Margen de intereses | 4.155 | 3.955 | 5,1 | 3.872 |
| Dividendos | 185 | 107 | 73,4 | 228 |
| Resultados de entidades valoradas por el método de la participación | 306 | 339 | (9,8) | 581 |
| Comisiones netas | 1.825 | 1.760 | 3,7 | 1.701 |
| Resultados de operaciones financieras y diferencias de cambio | 640 | 679 | (5,8) | 455 |
| Otros productos y cargas de explotación | (171) | (475) | (64,0) | (124) |
| Margen bruto | 6.940 | 6.365 | 9,0 | 6.713 |
| Gastos de explotación recurrentes | (3.773) | (3.947) | (4,4) | (3.518) |
| Gastos de explotación extraordinarios | | (839) | | (48) |
| Margen de explotación | 3.167 | 1.579 | 100,5 | 3.147 |
| Margen de explotación sin costes extraordinarios ** | 3.167 | 2.685 | 18,0 | 3.195 |
| Pérdidas por deterioro de activos financieros y otros | (2.579) | (4.329) | (40,5) | (3.942) |
| Ganancias/pérdidas en baja de activos y otros | (386) | 1.770 | | 709 |
| Resultado antes de impuestos | 202 | (980) | | (86) |
| Impuestos sobre beneficios | 418 | 1.288 | (67,6) | 298 |
| Resultado consolidado del ejercicio | 620 | 308 | 101,1 | 212 |
| Resultado de minoritarios | | (8) | | (1) |
| Resultado atribuido al Grupo | 620 | 316 | 96,3 | 213 |

* La cuenta de resultados de 2013 ha sido re expresada en aplicación de la IFRIC 21 y la NIC 8 que ha supuesto un impacto neto de -180MM€ correspondientes al registro de la derrama extraordinaria del FGD de 2013 y -7MM€ al registro anticipado de la aportación ordinaria del FGD de 2013 y 2014. Impacto total de -267 brutos. Asimismo el impacto neto de la reexpresión en la cuenta de resultados de 2012 ha supuesto -17MM€.

** En 2013 no incluye -267 (impacto bruto FGD) y -839 gastos extraordinarios

C. Principales ratios de gestión

A continuación se informa de las principales magnitudes de gestión del Grupo CAIXABANK, correspondientes al 31 de diciembre de los ejercicios de 2014, 2013 y 2012.

| En millones de euros y en % | 2014 | 2013 | Variación | 2012 |
|---|---------|---------|-----------|---------|
| EFICIENCIA Y RENTABILIDAD | | | | |
| Ratio de eficiencia (Total Gastos de explotación / Margen bruto) | 54,4% | 75,2% | (20,8) | 52,9% |
| Ratio de eficiencia sin costes extraordinarios ¹ | 54,4% | 59,5% | (5,1) | 52,2% |
| ROE (Resultado atribuido / Fondos propios medios) | 2,7% | 1,4% | 1,3 | 1,0% |
| ROA (Resultado neto / Activos totales medios) | 0,2% | 0,1% | 0,1 | 0,1% |
| RORWA (Resultado neto / Activos ponderados por riesgo) | 0,5% | 0,2% | 0,3 | 0,2% |
| ROTE (Resultado atribuido / Fondos propios tangibles medios) | 3,4% | 1,7% | 1,7 | 1,3% |
| GESTIÓN DEL RIESGO | | | | |
| Ratio de morosidad | 9,7% | 11,7% | (2,0) | 8,6% |
| Ratio de morosidad ex-promotor | 6,4% | 6,8% | (0,4) | 3,9% |
| Cobertura de la morosidad | 55% | 61% | (6) | 63% |
| Cobertura de la morosidad con garantía real | 132% | 140% | (8) | 145% |
| Cobertura de inmuebles adjudicados disponibles para la venta <i>de los que: cobertura de suelo</i> | 55% | 54% | 1 | 45% |
| | 65% | 65% | 0 | 61% |
| LIQUIDEZ | | | | |
| Liquidez | 56.665 | 60.762 | (4.097) | 53.092 |
| Loan to deposits | 104% | 110% | (5,6) | 128% |
| SOLVENCIA² | | | | |
| Core Capital | 13,0% | 11,8% | 1,20 | 11,0% |
| Tier 1 | 13,0% | 11,8% | 1,20 | 11,0% |
| Tier Total | 16,1% | 14,6% | 1,50 | 11,6% |
| Recursos propios computables | 22.450 | 22.273 | 177 | 18.641 |
| Activos ponderados por riesgo (APRs) | 139.729 | 152.502 | (12.773) | 161.200 |
| Excedente de recursos computables ³ | 11.272 | 10.073 | 1.199 | 5.745 |

(1) En 2013 no incluye -267 MM€ del impacto del nuevo registro contable del Fondo de Garantía de Depósitos ni -839 MM€ de gastos del proceso de reestructuración del Grupo.

(2) Requerimientos de Basilea II para 2012 y Basilea III para 2013 y 2014

(3) Bajo Pilar 1

Cambios significativos en la situación financiera del Emisor durante o después del período cubierto por la información financiera histórica fundamental:

Destacan como cambios más significativos la integración de Banca Cívica y la adquisición de Banco de Valencia.

En este sentido, la integración de Banca Cívica fue efectiva a efectos contables desde el 1 de julio de 2012, afectando, por tanto, al cierre de ejercicio de 2012 y la adquisición de Banco de Valencia fue efectiva a efectos contables desde el 1 de enero de 2013, afectando, por tanto, al cierre de ejercicio de 2013.

Adicionalmente cabe considerar que, con fecha 2 de enero de 2015, se formalizó la adquisición de Barclays Bank, SAU que incluye el negocio de banca minorista, gestión de patrimonios y banca corporativa de Barclays Bank en España, excluyendo los negocios de banca de inversión y de tarjetas. Posteriormente, los Consejos de Administración de CaixaBank y Barclays Bank, SAU aprobaron el 30 de marzo de 2015 el Proyecto Común de Fusión, en virtud del cual se producirá la extinción de Barclays Bank SAU, como sociedad absorbida, y la transmisión en bloque de su patrimonio social a CaixaBank, como sociedad absorbente, que adquirirá por sucesión universal los derechos y obligaciones de la primera, todo ello sujeto y condicionado a la previa obtención de la pertinente autorización del Ministerio de Economía y Competitividad.

Asimismo con fecha 17 de febrero de 2015 CaixaBank ha comunicado a la Comissão do Mercado de Valores Mobiliários portuguesa (CMVM) su intención de lanzar una oferta pública de adquisición (OPA) de carácter voluntaria sobre las acciones ordinarias del banco portugués BPI no pertenecientes a CaixaBank.

La OPA está condicionada (i) a obtener aceptaciones que representen más del 5,9% de las acciones emitidas –de manera que CaixaBank, junto con su participación actual del 44,1% del capital, supere el 50% del capital tras la OPA y (ii) a la eliminación por la correspondiente junta general de accionistas de BPI de la limitación del 20% de los derechos de voto que un accionista puede emitir establecido en el artículo 12.4 de sus estatutos. Para que dicho límite sea suprimido es necesario el voto favorable del 75% del capital presente o representado en la correspondiente junta general de accionistas de BPI, sin que CaixaBank pueda votar más que por el 20% de los derechos de voto.

La voluntad de CaixaBank es que BPI continúe como sociedad cotizada tras la finalización de la OPA, contando con aquellos accionistas, incluidos los representados en el consejo de administración de BPI, que decidan no vender sus acciones en la OPA.

B.8 Información financiera seleccionada pro forma, identificada como tal

No procede, puesto que el Documento de Registro de CaixaBank no incorpora información financiera pro forma.

| | |
|------|---|
| B.9 | Si se realiza una previsión o estimación de los beneficios, indíquese la cifra No procede, puesto que no se ha incluido en el Documento de Registro del Emisor |
| B.10 | Descripción de la naturaleza de cualquier salvedad en el informe de auditoría sobre la información financiera histórica No procede, puesto que los informes de auditoría emitidos sobre las cuentas anuales del Emisor individuales y de su grupo consolidado, correspondientes a los ejercicios 2014, 2013 y 2012 contienen respectivas opiniones favorables, sin salvedades |

Sección C – Valores

| | |
|-----|---|
| C.1 | <p>Descripción del tipo y de la clase de valores ofertados y/o admitidos a cotización, incluido, en su caso, el número de identificación del valor</p> <p>Los warrants emitidos están representados por anotaciones en cuenta. La Sociedad de Gestión de los Sistemas de Registro, Compensación y Liquidación de Valores (en adelante Iberclear), con domicilio en la Plaza de la Lealtad nº1, 28014 Madrid, será la encargada de su registro contable junto con sus entidades participantes.</p> <p>El Código ISIN (<i>Internacional Securities Identification Number</i>) de cada warrant es el que consta en la tabla anexa a este resumen</p> <p>Warrant significa valor negociable en Bolsa que otorga a su tenedor el derecho, pero no la obligación, a comprar (call warrant) o vender (put warrant) una cantidad determinada de un activo (Activo Subyacente) a un precio (precio de ejercicio o strike) a lo largo de toda la vida del warrant (americano) o a su vencimiento (europeo). Para adquirir el derecho, el comprador debe pagar una prima. La liquidación será exclusivamente por diferencias y no por entrega física del Activo Subyacente. El derecho que otorgan a su tenedor está sujeto, en algunos casos, a ciertas condiciones.</p> <p>Call Warrant Derecho a comprar Put Warrant Derecho a vender</p> <p>Tipos de warrants</p> <p>Los tipos de warrants emitidos son:</p> <p><u>Warrants de Venta Tradicionales</u> (Put Warrants): son warrants que otorgan a su titular el derecho (no la obligación) a vender una cantidad determinada de un activo subyacente en la Fecha de Ejercicio y al Precio de Ejercicio, percibiendo, en la Fecha de Pago, el valor absoluto de la diferencia negativa que existiere entre el Precio de Liquidación del Activo Subyacente y el Precio de Ejercicio en la Fecha de Ejercicio</p> <p>Estilo de Warrants</p> <p>Los warrants emitidos son:</p> <p><u>Warrants Americanos</u>: el tenedor puede ejercitar el derecho sobre el warrant en cualquier Día Hábil anterior a la fecha de vencimiento, mediante la presentación en la entidad donde tengan depositados los valores de un Aviso de Ejercicio. El Aviso de Ejercicio debe ser recibido antes de las 17.00 CET (<i>Central European Time</i>) para ser ejecutado el día siguiente.</p> <p>En caso de que el inversor no proceda a ejercitar sus derechos sobre el warrant en el plazo indicado, el ejercicio será automático a vencimiento.</p> <p>Las características de los warrants a emitir son las indicadas en la tabla anexa a este resumen</p> |
| C.2 | <p>Divisa de emisión de los valores</p> <p>Los warrants estarán denominados en Euros.</p> |
| C.3 | <p>Número de acciones emitidas y desembolsadas totalmente, así como las emitidas, pero aún no desembolsadas en su totalidad. Indicar el valor nominal por acción, o que las acciones no tienen ningún valor nominal.</p> <p>El capital social de CaixaBank a 31 de marzo de 2015 es de 5.768.287.514 euros, representado por 5.768.287.514 acciones de 1 euro de valor nominal cada una de ellas, pertenecientes a una sola clase y serie, con idénticos derechos políticos y económicos, y representadas mediante anotaciones en cuenta.</p> <p>Las acciones de la sociedad están admitidas a cotización en las bolsas de valores de Madrid, Barcelona, Bilbao y Valencia a través del Sistema de Interconexión Bursátil (Mercado Continuo)</p> |
| C.5 | <p>Descripción de cualquier restricción sobre la libre transmisibilidad de los valores</p> <p>No existen restricciones a la libre transmisibilidad de los valores.</p> |
| C.7 | <p>Descripción de la política de dividendos</p> <p>La política de retribución al accionista de CAIXABANK mantiene el carácter trimestral, con pagos en torno a marzo, junio, septiembre y diciembre. La Junta General Ordinaria de Accionistas aprobó el 12 de mayo de 2011 un esquema de retribución denominado Programa Dividendo/Acción por el que, en determinados trimestres, se va a permitir a los accionistas elegir entre las siguientes tres opciones: a) Recibir acciones mediante una ampliación de capital liberada, o b) Recibir efectivo, como consecuencia de la venta en el mercado de los derechos asignados en dicha ampliación, o c) Recibir efectivo, por la venta a CAIXABANK, a un precio fijado por la entidad, de los derechos asignados en dicha ampliación.</p> <p>Los accionistas también podrán combinar estas tres opciones.</p> <p>CaixaBank informó mediante Hecho Relevante el día 17 de febrero de 2015 que el Consejo de Administración había acordado, en su sesión del 16 de febrero de 2015, que propondrá a la Junta General Ordinaria de Accionistas que el último pago de la retribución prevista correspondiente al ejercicio 2014, a abonar en junio de 2015, sea un dividendo en efectivo.</p> <p>CaixaBank inicia, de esta forma, el cambio en su política de remuneración combinando la opción de elegir entre acciones o efectivo ("Programa Dividendo/Acción") con pagos íntegramente en efectivo. CaixaBank espera seguir combinando ambos sistemas de remuneración en el ejercicio 2015, con aumento de los pagos íntegramente en efectivo en 2016.</p> <p>CaixaBank ha destinado a la retribución de sus accionistas durante el año 2014 un total de 0,20 euros por acción, fraccionado en pagos trimestrales mediante el Programa "Dividendo/Acción".</p> |

| Concepto | €/acc | Cotización ⁽¹⁾ | Pago ⁽²⁾ |
|----------------------------|-------|---------------------------|---------------------|
| Programa Dividendo/ Acción | 0,05 | 25/11/2014 | 12/12/2014 |
| Programa Dividendo/ Acción | 0,05 | 09/09/2014 | 26/09/2014 |
| Programa Dividendo/ Acción | 0,05 | 03/06/2014 | 20/06/2014 |
| Programa Dividendo/ Acción | 0,05 | 04/03/2014 | 21/03/2014 |

(1) Fecha de inicio de cotización de los derechos de asignación gratuita.

(2) Fecha de liquidación de los derechos que se vendieron a la propia sociedad.

C.8 Descripción de los derechos vinculados a los valores, incluida cualquier limitación de éstos, y del procedimiento para el ejercicio de tales derechos

Derechos Políticos:

Conforme a la legislación vigente, los valores carecerán para el inversor que los adquiera de cualquier derecho político presente y/o futuro sobre el Emisor o sobre el emisor de los subyacentes que pueden tener los warrants.

Derechos Económicos:

Los warrants emitidos no otorgarán a sus titulares derecho alguno de reembolso, sino el derecho a percibir los importes que, en su caso, y de conformidad con lo previsto en las Condiciones Finales, resulten a favor de los mismos. Se liquidarán exclusivamente por diferencias y se entenderán automáticamente ejercitados por sus titulares en sus respectivas Fechas de Ejercicio o de Vencimiento, procediendo el Emisor directamente a realizar a sus titulares las correspondientes liquidaciones positivas a las que tuvieren derecho como consecuencia de dicho ejercicio en las Fechas de Pago de la emisión.

Ejercicio de los derechos económicos:

El ejercicio de los derechos económicos de los warrants se llevará a cabo de acuerdo con lo establecido a continuación:

Warrants Americanos: los warrants emitidos cuyo ejercicio sea americano requieren que sea el titular del warrant el que solicite el ejercicio de acuerdo con el procedimiento establecido a continuación.

El Período de Ejercicio se iniciará en la Fecha de Emisión y se prolongará hasta las 17:00 C.E.T. del día hábil anterior a la Fecha de Vencimiento, esto es:

- Para warrants con Fecha de Vencimiento 20 de noviembre de 2015, el último día de negociación será el 19 de noviembre de 2015.
- Para warrants con Fecha de Vencimiento 18 de diciembre de 2015, el último día de negociación será el 17 de diciembre de 2015.
- Para warrants con Fecha de Vencimiento 15 de enero de 2016, el último día de negociación será el 14 de enero de 2016.
- Para warrants con Fecha de Vencimiento 19 de febrero de 2016, el último día de negociación será el 18 de febrero de 2016.
- Para warrants con Fecha de Vencimiento 18 de marzo de 2016, el último día de negociación será el 17 de marzo de 2016.
- Para warrants con Fecha de Vencimiento 17 de junio de 2016, el último día de negociación será el 16 de junio de 2016.

El tenedor puede ejercitar el derecho sobre el warrant en cualquier Día Hábil anterior a la Fecha de Vencimiento, mediante la presentación, en la entidad donde tenga depositados los valores, de un Aviso de Ejercicio. Los Avisos de Ejercicio habrán de ser presentados al Emisor por fax, correo o en persona. La dirección a estos efectos es Servicios Bancarios y Operaciones de CaixaBank S.A., Avda. Diagonal 621, 08028, Barcelona y el número de fax es 93 404 65 31. El modelo para el Aviso de Ejercicio puede obtenerse en cualquier oficina del Emisor así como a través de su página web.

El Aviso de Ejercicio será irrevocable y debe ser recibido antes de las 17.00 CET (Central European Time) para ser ejecutado el día siguiente, en este caso la Fecha de Ejercicio será el día siguiente a tal recepción. Los avisos de ejercicio recibidos por el Emisor después de las 17:00 CET tendrán Fecha de Ejercicio dos Días Hábiles siguientes a la recepción del aviso. Asimismo, los avisos de ejercicio recibidos después de las 17:00 CET de terceras entidades en la que los inversores tengan depositados los valores, tendrán Fecha de Ejercicio dos Días Hábiles siguientes a la recepción del aviso. El límite final para dar Aviso de Ejercicio será por tanto las 17:00 C.E.T. del Día Hábil anterior a la Fecha de Vencimiento. Pasado ese momento los warrants no ejercitados por los tenedores serán ejercitados de forma automática por el Emisor en la Fecha de Vencimiento.

El número mínimo de warrants para los que se solicite el ejercicio no podrá ser inferior a 100, salvo el día hábil anterior a la Fecha de Vencimiento. En dicha fecha se atenderán todas las peticiones de ejercicio o "Avisos de Ejercicio" que se presenten. Por tanto, aquellos inversores que tengan un número de valores inferior a 100 no podrán ejercitarlos antes de su vencimiento, si bien podrán transmitirlos en el mercado secundario con el fin de realizar su inversión.

Día Hábil significa el día en que los Bancos Comerciales estén abiertos para la realización de operaciones financieras en Barcelona y estén abiertas para negociación las bolsas donde cotizan los warrants.

Los derechos económicos que en su caso correspondan a los titulares de los warrants se abonarán por el Emisor a través de las entidades encargadas de la llevanza de los registros contables correspondientes.

Prelación

Las emisiones de warrants no tienen garantías reales ni de terceros, quedando sujetas por tanto al régimen de responsabilidad patrimonial universal del Emisor. Los warrants serán obligaciones contractuales directas, generales y sin pignoración del Emisor, y tendrán carácter *pari passu* entre ellas y todas las demás obligaciones sin pignoración y sin subordinación del Emisor. Por tanto, con respecto a la prelación de los inversores en caso de situación concursal del Emisor, los titulares de warrants se situarán detrás de los créditos con privilegio establecidos en la legislación concursal y delante de los acreedores subordinados.

C.11 Indicación de si los valores ofertados son o serán objeto de una solicitud de admisión a cotización, con vistas a su distribución en un mercado regulado o en otros mercados equivalentes, indicando los mercados en cuestión.

Los warrants emitidos al amparo del Folleto de Base serán suscritos en el mercado primario por GDS-CUSA, S.A.U., sociedad del Grupo CaixaBank, S.A., con domicilio en Barcelona, calle Provençals número 39

El Emisor tiene previsto solicitar la admisión a negociación de las emisiones de warrants emitidas en la Bolsa de Valores de Barcelona Madrid, Valencia Bilbao, así como en el Sistema de Interconexión Bursátil. El Emisor se compromete a realizar los trámites necesarios para que los warrants que se emitan se incorporen a la negociación en dichos mercados en el plazo más

| | |
|-------------|--|
| | <p>reducido posible pero nunca superior a 7 días hábiles desde la Fecha de Emisión. Los warrants no tradicionales cotizarán en un segmento diferenciado dentro de la plataforma de warrants del S.I.B.E. Se puede obtener información sobre los warrants en cualquiera de las oficinas del Emisor, página web del Emisor o en las páginas web de las bolsas donde coticen.</p> <p>Para fomentar la liquidez, difusión y formación de precios de los warrants en el mercado, el Emisor realizará las funciones de entidad especialista de los warrants que se emitan al amparo del Folleto de Base, desarrollando sus funciones de acuerdo con lo establecido en la Circular 1/2002 y la Instrucción Operativa 39/2003 de Sociedad de Bolsas.</p> |
| C.15 | <p>Descripción de cómo el valor de su inversión resulta afectado por el valor del instrumento o instrumentos subyacentes</p> <p>Los warrants son valores que conllevan un alto riesgo si no se gestionan adecuadamente.</p> <p>Entre dichos riesgos se encuentra el de tipo de interés, el riesgo de crédito, riesgo de mercado, riesgo de tipo de cambio, la volatilidad, la rentabilidad por dividendos o el plazo de tiempo.</p> <p>El inversor debe asumir que podrá obtener una rentabilidad negativa de su inversión en caso de que la evolución del Activo Subyacente sea contraria a la esperada y además debe tener en cuenta que en la valoración del warrant intervienen los siguientes factores:</p> <ul style="list-style-type: none"> ▪ <i>El precio del subyacente:</i> <p>El precio de un warrant depende del precio del Activo Subyacente. En caso de un warrant de compra (tipo call) se incrementará cuando el precio del Activo Subyacente aumente y bajará cuando éste disminuya. En el caso de un warrant de venta (tipo put), el precio de cotización del warrant se incrementará cuando baje el precio del Activo Subyacente y viceversa.</p> <p>Para aquellos subyacentes con cotización en divisa distinta a la de emisión del warrant, el inversor debe tener presente la existencia de riesgo de tipo de cambio tanto en caso de ejercicio de los warrants como en la cotización diaria, puesto que el Precio de Ejercicio del warrant está determinado en una divisa distinta a la del precio del subyacente.</p> <ul style="list-style-type: none"> ▪ <i>Dividendos:</i> <p>En el caso de warrants sobre acciones, índices, cestas de acciones y cestas de índices el valor del warrant se calculará teniendo en cuenta los dividendos. Cuantos mayores sean los dividendos, más bajo es el precio del warrant de compra (tipo call) y más alto el precio del warrant de venta (tipo put).</p> <ul style="list-style-type: none"> ▪ <i>Tipos de interés:</i> <p>En el caso de warrants sobre acciones, índices, cestas de acciones y cestas de índices el valor del warrant se calculará teniendo en cuenta los tipos de interés. Cuanto más alta sea la tasa de interés, más alto es el precio del warrant de compra (tipo call) y más bajo el precio del warrant de venta (tipo put). Para warrants sobre tipos de cambio se tendrá en cuenta para el cálculo del valor del mismo el tipo de interés de la divisa subyacente.</p> <ul style="list-style-type: none"> ▪ <i>Volatilidad:</i> <p>Cuanto más volátil sea el Activo Subyacente, es decir, cuanto más alta sea la variación estimada de su precio con respecto a una media estimada, mayor precio tendrá el warrant pues en un momento dado el precio del Activo Subyacente tiene más posibilidades de subir o bajar en el período de ejercicio del warrant. De acuerdo con lo anterior, en el momento de liquidación del warrant, el Precio de Liquidación puede haber subido o bajado más con respecto a una media estimada.</p> <ul style="list-style-type: none"> ▪ <i>Tiempo de vencimiento:</i> <p>Cuanto mayor sea el período de ejercicio, mayor será el precio del warrant, pues la probabilidad de que el precio del Activo Subyacente suba o baje aumenta con el tiempo. Es lo que se denomina "valor temporal" del warrant.</p> <p>El efecto de estos factores tiene que analizarse conjuntamente; así, es posible que a pesar de que la evolución del subyacente sea favorable su valor a una fecha dada se reduzca como consecuencia de la evolución desfavorable de alguno o algunos de los restantes factores.</p> |
| C.16 | <p>Fecha de vencimiento o expiración de los valores derivados – fecha de ejercicio o fecha de referencia final</p> <p><i>Fecha de vencimiento</i></p> <p>La fecha de vencimiento de los warrants de la emisión es la establecida en la tabla anexa a este resumen.</p> <p><i>Fecha de Ejercicio</i></p> <p>La Fecha de Ejercicio y demás parámetros necesarios para determinar los derechos de cada titular son los especificados en la tabla anexa a este resumen</p> <p>Momento de Valoración: Ver elemento C.19 posterior.</p> <p>La Fecha de Ejercicio: Ver elemento C.8 anterior.</p> |
| C.17 | <p>Descripción del procedimiento de liquidación de los valores derivados</p> <p><u>Warrants Tradicionales</u></p> <p>La cantidad a percibir, en su caso, por el titular de cada warrant, en la Fecha de Pago establecida para cada emisión, será la resultante de aplicar para cada warrant la siguiente fórmula. El Importe de Liquidación se obtendrá de multiplicar el importe de liquidación unitario (redondeado al cuarto decimal) por el número de warrants que se vayan a ejercitar.</p> <p>Para los put warrants:</p> $\text{Importe de Liquidación Unitario} = \text{Ratio} * \text{Max} [(PE-PL), 0]$ <p>Donde:</p> <p>PE: Precio de Ejercicio del Activo Subyacente, y significa el precio del Activo Subyacente fijado inicialmente, al que el titular del warrant tendría derecho a comprar ("call") o vender ("put") el Activo Subyacente en la Fecha de Ejercicio. El Precio de Ejercicio tiene un máximo de 4 decimales.</p> <p>PL: Precio de Liquidación del Activo Subyacente, y significa el precio del Activo Subyacente que se utilizará por el Emisor como precio de referencia final del Activo Subyacente. El Precio de Liquidación tiene un máximo de 4 decimales.</p> <p>Ratio: cantidad de Activo Subyacente a la que da derecho cada warrant (representada por cada warrant). El Ratio puede tener</p> |

| | 4 decimales y puede ser una fracción o un múltiplo de 1. El Ratio se puede modificar a lo largo de la vida del warrant si se produjeran circunstancias excepcionales en el Activo Subyacente que serán debidamente comunicadas al inversor | | | | | | | | | | | | | | | | | | | | | | | | | | | | |
|-------------|--|------------------|--------|------------------|------|------|---------------------------------------|---------|--------|-----|--------------|--------|--------|-----|-----------------------|--------|--------|-----|------------------|--------|--------|-----|---------------|--------|--------|-----|-----------------|--------|--------|
| C.18 | Descripción de cómo se van a realizar los pagos provenientes de los valores derivados El Emisor, a partir de la Fecha de Ejercicio y dentro de los 5 días hábiles posteriores, procederá, a pagar a los tenedores de los warrants el Importe de Liquidación que, en su caso, resulten a favor de los mismos de acuerdo con el elemento C.17 anterior. El abono del importe de liquidación se abonará por el Emisor directamente o a través de las entidades encargadas de los registros contables correspondientes. | | | | | | | | | | | | | | | | | | | | | | | | | | | | |
| C.19 | Precio de ejercicio y Precio de Liquidación o Precio de Referencia Final del subyacente El Precio de Ejercicio es el precio del Activo Subyacente fijado inicialmente, al que el titular del warrant tendría derecho a vender (put) el Activo Subyacente en la Fecha de Ejercicio, y que se utilizará por el Emisor como precio de referencia inicial del Activo Subyacente, a fin de determinar, mediante la aplicación de la fórmula de liquidación, si corresponde un Importe de Liquidación a los titulares de los warrants. Véase el Precio de de ejercicio en la tabla anexa a este resumen. El Precio Liquidación es el precio del Activo Subyacente que se utilizará por el Emisor y que coincidirá con el que quede fijado y se publique a la hora de cierre del Mercado de Cotización (Momento de Valoración) de la Fecha de Valoración (que coincidirá con la fecha de ejercicio del warrant), de acuerdo con lo siguiente Ver Precio de Liquidación y Fecha de Valoración en tabla anexa a este resumen | | | | | | | | | | | | | | | | | | | | | | | | | | | | |
| C.20 | Descripción del tipo de subyacente y lugar en el que puede encontrarse información sobre el subyacente Tipo de subyacente: Acciones Put Nombres de los subyacentes: el nombre de cada uno de los subyacentes están recogidos en la tabla anexa a este resumen Descripción de los subyacentes: <table border="1"> <thead> <tr> <th>Subyacente</th> <th>Emisor</th> <th>Código Bloomberg</th> <th>Tipo</th> </tr> </thead> <tbody> <tr> <td>BBVA</td> <td>Banco Bilbao Vizcaya Argentaria, S.A.</td> <td>BBVA SM</td> <td>Equity</td> </tr> <tr> <td>REP</td> <td>Repsol, S.A.</td> <td>REP SM</td> <td>Equity</td> </tr> <tr> <td>SAN</td> <td>Banco Santander, S.A.</td> <td>SAN SM</td> <td>Equity</td> </tr> <tr> <td>TEF</td> <td>Telefónica, S.A.</td> <td>TEF SM</td> <td>Equity</td> </tr> <tr> <td>ITX</td> <td>Inditex, S.A.</td> <td>ITX SM</td> <td>Equity</td> </tr> <tr> <td>IBE</td> <td>Iberdrola, S.A.</td> <td>IBE SM</td> <td>Equity</td> </tr> </tbody> </table> información sobre el activo subyacente: <ul style="list-style-type: none"> • Código Bloomberg <tipo> HP <Go> para precios históricos, (trayectoria pasada y reciente). • Código Bloomberg <tipo> HVT <Go> para volatilidades históricas. • Código Bloomberg <tipo> HIVG <Go> para volatilidades implícitas. Mercado de Cotización del Activo Subyacente: Mercado Continuo. Mercado de Cotización Relacionado del Subyacente: MEFF Renta Variable Distorsión del mercado del subyacente: Se comunicará a la CNMV como hecho relevante y será publicado en su página web (www.cnmv.es). | Subyacente | Emisor | Código Bloomberg | Tipo | BBVA | Banco Bilbao Vizcaya Argentaria, S.A. | BBVA SM | Equity | REP | Repsol, S.A. | REP SM | Equity | SAN | Banco Santander, S.A. | SAN SM | Equity | TEF | Telefónica, S.A. | TEF SM | Equity | ITX | Inditex, S.A. | ITX SM | Equity | IBE | Iberdrola, S.A. | IBE SM | Equity |
| Subyacente | Emisor | Código Bloomberg | Tipo | | | | | | | | | | | | | | | | | | | | | | | | | | |
| BBVA | Banco Bilbao Vizcaya Argentaria, S.A. | BBVA SM | Equity | | | | | | | | | | | | | | | | | | | | | | | | | | |
| REP | Repsol, S.A. | REP SM | Equity | | | | | | | | | | | | | | | | | | | | | | | | | | |
| SAN | Banco Santander, S.A. | SAN SM | Equity | | | | | | | | | | | | | | | | | | | | | | | | | | |
| TEF | Telefónica, S.A. | TEF SM | Equity | | | | | | | | | | | | | | | | | | | | | | | | | | |
| ITX | Inditex, S.A. | ITX SM | Equity | | | | | | | | | | | | | | | | | | | | | | | | | | |
| IBE | Iberdrola, S.A. | IBE SM | Equity | | | | | | | | | | | | | | | | | | | | | | | | | | |

Sección D – Riesgos

| | |
|------------|---|
| D.1 | Información fundamental sobre los principales riesgos específicos del Emisor o de su sector de actividad A continuación se resumen los factores de riesgo inherentes al Emisor que se desarrollan en la sección “Factores de Riesgo “ del Documento de Registro de CAIXABANK, inscrito en los registros oficiales de la CNMV el 15 de julio de 2014, cuyas cifras se actualizan a continuación a 31 de diciembre de 2014: 1. Riesgo de Crédito: se refiere a las pérdidas derivadas del incumplimiento de un acreditado en alguna de sus obligaciones. El riesgo de crédito, es el más significativo del balance del Grupo CAIXABANK y se deriva de la actividad bancaria y aseguradora, de la operativa de tesorería y de la cartera de participadas. <i>Riesgo de crédito con clientes:</i> El Grupo CAIXABANK orienta su actividad a la financiación de familias y empresas. La cartera crediticia presenta un alto grado de diversificación y de atomización, con predominio de particulares y preponderancia del crédito hipotecario para la adquisición de primera vivienda. Con respecto a la distribución geográfica, la actividad crediticia del Grupo CAIXABANK se centra, básicamente, en España. <i>Morosidad:</i> Los deudores dudosos se han situado en 20.110 millones de euros y 25.365 millones de euros a 31 de diciembre de 2014 y 2013, respectivamente. La ratio de morosidad (créditos y riesgos contingentes dudosos sobre total de riesgo) es del 9,7% a 31 de diciembre de 2014 (11,7% a 31 de diciembre de 2013) y continua siendo inferior a la del conjunto del sistema financiero español (que con datos de diciembre de 2014, se situaba en el 12,51%). Las provisiones para insolvencias constituidas alcanzan los 11.120 millones de euros, con unas dotaciones por insolvencia de 2.084 millones de euros, y representan una tasa de cobertura de los activos dudosos del 55% (61% en 2013). A 31 de diciembre de 2012 los deudores dudosos se situaron en 20.150 millones de euros con una ratio de morosidad del 8,63%. A continuación se muestran los datos más relevantes de gestión del riesgo comprendidos entre diciembre de 2014 y diciembre 2012 (impacto de la incorporación de Banco de Valencia y nuevos requerimientos de clasificación de operaciones refinanciadas en 2013): |
|------------|---|

| En millones de euros | Diciembre 2014 | Diciembre 2013 | Diciembre 2012 |
|---|----------------|----------------|----------------|
| GESTIÓN DEL RIESGO | | | |
| Dudosos | 20.110 | 25.365 | 20.150 |
| Ratio de morosidad | 9,7% | 11,7% | 8,6% |
| Ratio de morosidad ex -promotor | 6,4% | 6,8% | 3,9% |
| Provisiones para insolvencias | 11.120 | 15.478 | 12.671 |
| Cobertura de la morosidad | 55% | 61% | 63% |
| Cobertura de la morosidad con garantía real | 132% | 140% | 145% |
| Cobertura morosidad ex -promotor | 54% | 63% | 57% |
| Fallidos ¹ | 11.603 | 10.453 | 5.896 |

⁽²⁾ Incluye intereses devengados sobre la deuda fallida.

Refinanciaciones:

El 2 de octubre de 2012 el Banco de España publicó la circular 6/2012, de 28 de septiembre, sobre el tratamiento y clasificación de las operaciones de refinanciación y reestructuración.

El Grupo cuenta con una detallada política de refinanciación de deudas de clientes, que cumple con la mencionada Circular 6/2012 y que comparte los principios generales publicados por la Autoridad Bancaria Europea para este tipo de operaciones.

A 31 de diciembre de 2014, el saldo bruto de operaciones refinanciadas representa un 10,47% del total de crédito bruto a la clientela. El total de operaciones refinanciadas asciende a 20.652.525 miles de euros. De éstas, 8.280.146 miles de euros (40% de la cartera) están clasificados como activos dudosos y 2.101.201 miles de euros (10% de la cartera) como subestandar, las provisiones asociadas ascienden a 3.758.674 miles de euros (3.338.820 miles de euros para dudoso y 419.854 miles de euros para subestandar). A 31 de diciembre de 2013 el importe bruto de las operaciones refinanciadas asciende a 25.275.520 miles de euros con una cobertura específica de 5.744.281 miles de euros.

Exposición al sector inmobiliario:

A 31 de diciembre de 2014 la financiación al sector promotor asciende a 14.069 millones de euros (-5.911 millones de euros respecto de 2013, -29,6%), con una cobertura específica de 4.386.601 miles de euros. El exceso sobre el valor de la garantía a 31 de diciembre de 2014 se sitúa en 2.971.372 miles de euros para los créditos dudosos hipotecarios y de 76.342 miles de euros para los créditos subestandar hipotecarios. La ratio de morosidad de promotores se sitúa en el 54,6% a 31 de diciembre de 2014 (59,4% a 31 de diciembre de 2013). Los activos adjudicados disponibles para la venta ascienden a 6.719 millones de euros a 31 de diciembre de 2014 (+550 millones de euros respecto a 31 de diciembre de 2013). Adicionalmente, los activos inmobiliarios adjudicados de CaixaBank destinados al alquiler (clasificados contablemente como Inversiones Inmobiliarias) ascienden, a 31 de diciembre de 2014, a 2.771 millones de euros netos de provisiones. La intensa actividad de BuildingCenter ha permitido comercializar en 2014 (venta o alquiler) inmuebles por importe de 2.512 millones de euros, un +15,3% más que en 2013. Destaca la ratio de ocupación de la cartera destinada al alquiler que alcanza el 87%.

A 31 de diciembre de 2014, el nivel de cobertura de promotores y promociones considerados problemáticos (dudosos y subestandar) se sitúa en el 53% (53,7% a 31 de diciembre de 2013).

Los importes indicados no incluyen la financiación otorgada por el Grupo CaixaBank a las sociedades inmobiliarias del Grupo Fundación Bancaria "la Caixa", que asciende a 31 de diciembre de 2014 y 2013 a 1.662 y 2.008 millones de euros, respectivamente.

2. Riesgo de Mercado: se refiere a la pérdida potencial sobre la rentabilidad o el valor de la cartera derivada de los movimientos desfavorables de los tipos o precios de mercado.

Riesgo estructural de tipo de interés:

El siguiente cuadro muestra, mediante un gap estático, la distribución de vencimientos y revisiones de tipos de interés, a 31 de diciembre de 2014, de las masas sensibles del balance del Grupo CAIXABANK.

Matriz de vencimientos y revalorizaciones del balance sensible a 31 de diciembre de 2014

(Miles de euros)

| | 1 año | 2 años | 3 años | 4 años | 5 años | > 5 años | TOTAL |
|----------------------------------|---------------------|---------------------|--------------------|---------------------|--------------------|---------------------|---------------------|
| ACTIVO | | | | | | | |
| Garantía hipotecaria | 96.087.546 | 14.508.332 | 1.311.003 | 1.192.387 | 1.061.051 | 8.550.309 | 122.710.628 |
| Otras garantías | 42.274.459 | 2.245.930 | 1.215.395 | 552.506 | 598.514 | 2.152.639 | 49.039.443 |
| Valores representativos de deuda | 19.655.119 | 2.219.221 | 1.420.866 | 512.805 | 4.014.468 | 6.339.370 | 34.161.849 |
| Total Activo | 158.017.124 | 18.973.483 | 3.947.264 | 2.257.698 | 5.674.033 | 17.042.318 | 205.911.920 |
| PASIVO | | | | | | | |
| Recursos de clientes | 115.832.274 | 28.140.551 | 4.838.720 | 4.273.501 | 4.237.304 | 20.178.914 | 177.501.264 |
| Emisiones | 15.266.123 | 6.649.460 | 3.996.549 | 4.111.231 | 2.058.973 | 11.524.401 | 43.606.737 |
| Mercado monetario neto | 4.505.270 | 883.407 | 244.917 | 6.995.803 | 427.500 | 375.679 | 13.432.576 |
| Total Pasivo | 135.603.667 | 35.673.418 | 9.080.186 | 15.380.535 | 6.723.777 | 32.078.994 | 234.540.577 |
| Diferencia Activo menos | 22.413.457 | (16.699.935) | (5.132.922) | (13.122.837) | (1.049.744) | (15.036.676) | (28.628.657) |
| Coberturas | (27.533.527) | 5.807.197 | 4.006.751 | 4.522.958 | 1.308.646 | 11.887.976 | |
| Diferencia total | (5.120.070) | (10.892.738) | (1.126.171) | (8.599.879) | 258.902 | (3.148.700) | (28.628.656) |

La sensibilidad del margen de intereses muestra el impacto que cambios en la curva de tipo de interés, pudieran provocar en la

revisión de las operaciones del balance. La sensibilidad del margen de intereses a un año de las masas sensibles del balance, considerando un escenario de subida y otro de bajada de tipos instantáneo de 100 puntos básicos cada uno, es aproximadamente del +0,27% en el escenario de subida y del -0,60% en el de bajada. Dado el nivel actual de tipos de interés es importante señalar que el escenario de bajada de -100pbs no supone la aplicación de tipos de interés negativos.

La sensibilidad del valor patrimonial a los tipos de interés mide cuál sería el impacto en el valor actual del balance ante variaciones en los tipos de interés.

Impacto de un incremento de 1 punto básico en la curva

| (Miles de euros) | 31.12.2014 | 31.12.2013 |
|--|----------------|----------------|
| Sobre el Valor actual de los flujos futuros | (1.501) | (8.619) |

Según la normativa vigente, el Grupo CAIXABANK no consume recursos propios por el riesgo de tipo de interés estructural asumido, dado el bajo perfil de riesgo de su balance. El riesgo de tipo de interés de balance asumido por el Grupo CaixaBank es inferior a los niveles considerados como significativos (outliers) según la normativa actual.

Riesgo de mercado de posiciones de tesorería:

El modelo interno para estimación de recursos propios por riesgo de mercado de las actividades de negociación fue aprobado por Banco de España en el año 2006. El perímetro del modelo abarca la práctica totalidad de las posiciones propiamente de Tesorería y los derivados de negociación sobre participadas. Durante el ejercicio 2014 el VaR medio al 99% y horizonte temporal de un día de las actividades de negociación ha sido de 4,6 millones de euros.

Riesgo de cambio:

Es el riesgo generado básicamente por posibles fluctuaciones del valor de activos y pasivos denominados en divisa. La gestión de este riesgo se desarrolla a través de la actividad de cobertura en los mercados bajo la premisa de minimizar los riesgos de cambio asumidos, hecho que explica la reducida o prácticamente nula exposición de CAIXABANK a este riesgo de mercado.

Riesgo soberano:

Se refiere a la posibilidad de sufrir pérdidas como consecuencia de las exposiciones significativas o alta concentración de riesgo de crédito en determinados países.

A continuación se presenta el valor en libros de la información relevante en relación a la exposición al riesgo soberano referida a 31 de diciembre de 2014. La información se presenta desglosada distinguiendo las posiciones mantenidas por CAIXABANK directamente de aquéllas correspondientes al Grupo asegurador, cuya entidad más importante es VidaCaixa, SA de Seguros y Reaseguros:

31.12.2014 (CaixaBank)

(Miles de euros)

| País | Vencimiento residual | Cartera de negociación valores representativos de deuda | Cartera de negociación posiciones cortas | Activos financieros disponibles para la venta | Inversiones crediticias | Cartera de inversión a vencimiento |
|---------------------|---------------------------|---|--|---|-------------------------|------------------------------------|
| | | | | (2) | (1) | |
| España | Menos de 3 meses | 75.957 | (74.000) | 849.758 | 1.158.875 | 1.808.771 |
| | Entre 3 meses y 1 año (1) | 56.724 | (837.841) | 7.075.100 | 3.699.651 | 2.458.528 |
| | Entre 1 y 2 años | 359.499 | (59.697) | 1.438.950 | 635.680 | 1.131.940 |
| | Entre 2 y 3 años (2) | 117.733 | (135.012) | 1.295.807 | 905.539 | 514.461 |
| | Entre 3 y 5 años | 160.206 | (86.613) | 5.140.335 | 2.100.705 | |
| | Entre 5 y 10 años | 473.627 | (279.617) | 6.645.401 | 3.534.157 | 395.535 |
| | Más de 10 años | 239.362 | (322.303) | 8.109 | 1.926.766 | |
| | Total | 1.483.108 | (1.795.083) | 22.453.460 | 13.961.373 | 6.309.235 |
| Bélgica | Total | 0 | 0 | 0 | 0 | 0 |
| Grecia | Total | 0 | 0 | 0 | 0 | 0 |
| Irlanda | Total | 0 | 0 | 0 | 0 | 0 |
| Italia | Menos de 3 meses | 1.436 | | | | |
| | Entre 3 meses y 1 año | 10.678 | | | | |
| | Entre 1 y 2 años | 25.994 | (9.691) | | | |
| | Entre 2 y 3 años | 4.791 | (24.286) | | | |
| | Entre 3 y 5 años | 22.227 | (3.319) | | | |
| | Entre 5 y 10 años | 16.490 | (18.763) | | | |
| | Total | 82.929 | (74.383) | 0 | 0 | 0 |
| Portugal | Total | 0 | 0 | 0 | 0 | 0 |
| Resto | Menos de 3 meses | 150.005 | | 852 | 21.863 | |
| | Entre 3 meses y 1 año | 100.020 | | | | |
| | Entre 1 y 2 años | | | 408.878 | | |
| | Entre 2 y 3 años | 1.170 | | | | |
| | Entre 3 y 5 años | 2.299 | | | | |
| | Total | 254.624 | 0 | 409.730 | 21.863 | 0 |
| Total países | | 1.820.661 | (1.869.466) | 22.863.190 | 13.983.236 | 6.309.235 |

(1) «Inversiones crediticias» incorpora 17 millones de euros de CaixaRenting, SA y 0,6 millones de euros de Caixa Card 1 EFC, SAU.

(2) Activos financieros disponibles para la venta incorpora 44,9 millones de euros de InverCaixa Gestión, SGIIC, SA.

31.12.2014 (Grupo Asegurador)

(Miles de euros)

| | Cartera negociación valores representativos de deuda | Cartera de negociación posiciones cortas | Activos financieros disponibles para la venta | Inversiones Crediticias | Cartera Inversión a vencimiento |
|---|--|--|---|-------------------------|---------------------------------|
| Total países Grupo Asegurador | 0 | 0 | 36.324.161 | 0 | 0 |
| Total Grupo (CaixaBank + Grupo Asegurador) | 1.820.661 | (1.869.466) | 59.187.351 | 13.983.236 | 6.309.235 |

A 31 de diciembre de 2014 y 2013, el rating de la deuda soberana del Reino de España se situaba, por Standard & Poor's, en BBB y BBB-, respectivamente.

3. Riesgo de Liquidez:

Consiste en la posibilidad de que, a causa de un desfase entre los plazos de vencimiento de activos y pasivos, el Grupo se encontrara en una eventual incapacidad para atender sus compromisos de pago a un coste razonable o que no pudiera dotarse de una estructura de financiación estable capaz de soportar los planes de negocio a futuro.

El Grupo CAIXABANK dispone de 77.639 millones de euros en activos líquidos según los criterios definidos por el Banco de España en sus estados de liquidez. La liquidez bancaria materializada en efectivo, el neto de depósitos interbancarios, la deuda pública neta de repos y no incluida en póliza y añadiendo el saldo disponible de la póliza de crédito con el Banco Central Europeo, ascendía a 56.665 y 60.762 millones de euros a 31 de diciembre de 2014 y 2013, respectivamente.

En la gestión de la liquidez CaixaBank tiene establecido como política que debe mantener un nivel de liquidez superior al 10% del activo de la Entidad. Este nivel se ha cumplido holgadamente durante todo el ejercicio, acabando el ejercicio 2014 con un porcentaje del 16,7% (17,9% a 31 de diciembre de 2013). Esta cifra de liquidez se fundamenta básicamente en la financiación minorista; los depósitos de clientes suponen el 71% de las fuentes de financiación.

El Grupo CaixaBank gestiona la liquidez con el objetivo de mantener en todo momento unos niveles de liquidez que permitan atender de forma holgada los compromisos de pago puntualmente y que no puedan perjudicar la actividad inversora por falta de fondos prestables manteniéndose, en todo momento, dentro del marco de apetito al riesgo..

Como medida de prudencia y con el objetivo de hacer frente a posibles tensiones de liquidez o situaciones de crisis en los mercados, es decir, para hacer frente al riesgo de liquidez contingente, CAIXABANK tiene depositadas una serie de garantías en el Banco Central Europeo (BCE) que le permiten obtener de forma inmediata una elevada liquidez.

La financiación obtenida del Banco Central Europeo, a través de los distintos instrumentos de política monetaria, es de 6.868 millones de euros a 31 de diciembre de 2014 frente a los 15.480 millones de euros a 31 de diciembre de 2013. El saldo actual dispuesto corresponde a las subastas extraordinarias de liquidez denominada TLTRO (vencimiento hasta septiembre de 2018) y el saldo de 31 de diciembre de 2013 correspondía a las subastas extraordinarias LTRO (vencimiento enero y febrero de 2015).

4. Riesgo operacional:

El riesgo operacional comprende las eventuales pérdidas que pueden producirse como resultado de una falta de adecuación o un fallo en los procesos, el personal o los sistemas internos, o bien como consecuencia de acontecimientos externos imprevistos.

El objetivo global de CaixaBank es mejorar la calidad en la gestión del negocio a partir de la información de los riesgos operacionales y cumplir con el nivel de tolerancia establecido en el Marco de Apetito al Riesgo, facilitando la toma de decisiones para asegurar la continuidad de la organización a largo plazo, la mejora en los procesos y la calidad de servicio al cliente, cumpliendo, además, con el marco regulatorio establecido y los requerimientos para el cálculo del consumo de capital.

De acuerdo con las propuestas y las normas regulatorias de Banco de España, en CAIXABANK se desarrolla un proyecto de carácter estratégico, que permite implantar un único modelo integral de medición y control del riesgo operacional en todo el Grupo

5. Riesgo Actuarial:

Es el asociado al negocio asegurador dentro de los ramos y modalidades existentes. En 2013 las autoridades europeas han establecido el 1 de enero de 2016 como la fecha de entrada en vigor de la Normativa Europea de Solvencia II. En este período se deben finalizar los desarrollos normativos actualmente en discusión, y aprobar a nivel europeo y transponer a nivel nacional, todo el conjunto de normativas de Solvencia II (Directiva Omnibus II, Actos Delegados, Normas Técnicas de Implementación y Guías). El Grupo está trabajando activamente en la implantación de Solvencia II desde el inicio del proyecto, participando en los grupos de trabajo a nivel del sector asegurador y en los test de impacto cuantitativo y cualitativo realizado por los supervisores, y desarrollando las adaptaciones y mejoras necesarias en los sistemas y la gestión.

6. Riesgo asociado a la cartera de participadas:

El riesgo de la cartera de participadas del Grupo CaixaBank es el asociado a la posibilidad de incurrir en pérdidas por los movimientos de los precios de mercado y/o por la quiebra de las posiciones que forman la cartera de participaciones con un horizonte de medio y largo plazo.

La Dirección Corporativa de Gestión Global del Riesgo mide el riesgo de estas posiciones. Para aquellas participaciones no clasificadas como disponibles para la venta, es decir, donde existe una estrategia de permanencia a largo plazo, el riesgo más relevante es el de crédito y por tanto se aplica el enfoque PD/LGD. En cuanto a las participaciones clasificadas en la cartera Disponible Para la Venta, el cálculo se realiza mediante el modelo interno de Valor en Riesgo, dado que el riesgo más relevante es el de mercado. El cálculo del riesgo implícito en la volatilidad de los precios de mercado lo efectúa el Departamento de Riesgo de la Operativa en Mercados, mediante la estimación estadística de las pérdidas máximas potenciales a partir de datos históricos sobre la evolución de los precios sobre el diferencial de rentabilidad con el tipo de interés sin riesgo. En el caso que no se cumplan los requisitos para la utilización de los métodos anteriores, se aplica el método simple de ponderación de riesgo, de acuerdo con la actual normativa de Basilea III.

7. El riesgo de cumplimiento normativo; Auditoría, Control Interno y Cumplimiento Normativo:

El riesgo de cumplimiento se define como el riesgo de sufrir deficiencias en los procedimientos que originen actuaciones u omisiones no ajustadas al marco jurídico, regulatorio, o a los códigos y normas internas, de las que se puedan derivar sanciones administrativas o daños reputacionales.

Este riesgo se gestiona por todos los empleados y áreas de las Sociedades del Grupo CaixaBank.

El objetivo del Grupo CaixaBank es, por un lado, minimizar la probabilidad de que se materialice este riesgo y, por otro lado, en caso de que se pudiera materializar, que las deficiencias fueran detectadas, reportadas y solventadas con celeridad.

El riesgo de cumplimiento no corresponde a un área específica sino a toda la Entidad que, a través de sus empleados, debe asegurar el cumplimiento de la normativa vigente, aplicando procedimientos que traslade dicha normativa a la actividad que realizan.

Con el fin de gestionar el riesgo de cumplimiento, los órganos de administración y dirección impulsan la difusión y promoción de los valores y principios de actuación incluidos en el Código Ético y normas de conducta, y tanto sus miembros como el resto de empleados y directivos, deben asumir su cumplimiento como criterio principal y orientador de su actividad diaria.

En virtud de ello, y como primera línea de control, las áreas cuya actividad generan riesgos de cumplimiento implantan y gestionan indicadores de riesgo o controles de primer nivel que permiten detectar posibles riesgos de incumplimiento y actuar eficazmente para su mitigación. Además, deben mantener en todo momento sus normas y procedimientos internos adaptados a la legislación, normas reguladoras y códigos y estándares de conducta vigentes, estableciendo los mecanismos necesarios para prevenir, detectar tendencias y conocer las novedades que se produzcan. En este sentido, es fundamental la colaboración de las funciones de asesoramiento (principalmente Asesoría Jurídica y Cumplimiento Normativo).

En una segunda línea de control, el Área de Cumplimiento Normativo lleva a cabo revisiones sobre los procedimientos internos al objeto de contrastar que se encuentran debidamente actualizados y, en su caso, identificar situaciones de riesgo para las que se insta a las áreas afectadas que desarrollen e implanten las acciones de mejora necesarias.

En la segunda línea de control se encuentra igualmente el Área de Control Interno, que define y gestiona el mapa de riesgos corporativos, entre los que se incluye el riesgo de cumplimiento normativo.

Por último, y como tercera línea de control, se encuentra Auditoría Interna que realiza una revisión independiente de las dos líneas anteriores.

8. Riesgo de rebaja de la calificación crediticia:

Cualquier descenso de los ratings de CAIXABANK puede incrementar los costes de su financiación, limitar el acceso a los mercados de capitales y afectar negativamente a la venta o comercialización de productos y a la participación en operaciones en especial, las de plazos mayores y operaciones con derivados. Esto podría reducir la liquidez del Grupo y tener un efecto adverso en el resultado operacional y en su situación financiera. A 1 de abril de 2015, CaixaBank tiene asignadas las siguientes calificaciones crediticias:

| Agencia | Fecha Revisión | Calificación a corto plazo | Calificación a largo plazo | Perspectiva |
|---|----------------|----------------------------|----------------------------|----------------------|
| Standard & Poor's Credit Market Services Europe Limited, Sucursal en España | 20/02/2015 | A-2 | BBB | En revisión negativa |
| Moody's Investors Services España, S.A. | 17/03/2015 | P-3 | Baa3 | En revisión positiva |
| Fitch Ratings España, S.A.U. | 25/02/2015 | F2 | BBB | Positiva |
| DBRS | 10/02/2015 | R-1 (low) | A (low) | Estable |

Las agencias de calificación crediticia han sido registradas en la European Securities and Markets Authority (ESMA) de acuerdo con el Reglamento (CE) nº 1060/2009 del Parlamento Europeo y del Consejo, de 16 de septiembre de 2009, sobre agencias de calificación crediticia.

9. Riesgo de cambios regulatorios en cuanto a mayores requerimientos de capital:

La solvencia de las entidades financieras está regulada, desde el 1 de enero de 2014, por el Reglamento 575/2013 y la Directiva 2013/36/UE del Parlamento Europeo y del Consejo, ambos del 26 de junio de 2013, que incorporan el marco normativo de Basilea III (Bis III) en la Unión Europea. Esta nueva regulación ha implicado cambios significativos en la estructura y en el cálculo de los recursos propios computables.

A nivel nacional, durante el 2014 se ha realizado la transposición de estos cambios normativos internacionales. En este sentido, el pasado 26 de junio se aprobó la ley 10/2014.

En las Circulares 2/2014 y 3/2014 del Banco de España se ejercitan opciones regulatorias en relación con los requerimientos durante el período transitorio de Bis III. Además, la Circular 2/2014 deroga el requisito de Capital Principal. No obstante, el Real Decreto-ley 14/2013 fija como medida transitoria para el año 2014 la limitación de la distribución de los elementos de capital de nivel 1 al exceso de Capital Principal respecto al mínimo legamente exigido a 31 de diciembre de 2013. A 31 de diciembre de 2014, CaixaBank presenta un exceso sobre el mínimo exigido de 4.648 millones de euros, con lo cual no aplica limitación alguna.

Durante el 2014, el Banco Central Europeo (BCE), con la colaboración de la Autoridad Bancaria Europea (EBA), ha llevado a cabo un proceso de evaluación global de la banca europea, que consistió en un análisis de calidad del activo (AQR) y unas pruebas de resistencia (Stress Test sobre la situación a 31 de diciembre de 2013). De acuerdo con los resultados oficiales publicados en octubre, el Grupo "la Caixa" ha superado con holgura este ejercicio de evaluación, con una ratio CET1 del 9,3% proyectada en el escenario adverso para 2016. En relación con el AQR, que consistió en una revisión minuciosa de la calidad de los activos, concluyó con la práctica ausencia de necesidades adicionales de provisiones y evidenció una cobertura holgada y una política prudente de identificación y dotación de los activos deteriorados de la Entidad. Adicionalmente, las conclusiones del AQR incluían una serie de recomendaciones para reforzar y formalizar las políticas del Grupo en relación con la valoración de los colaterales, proceso que se ha iniciado y que finalizará en breve. También se solicitó una extensión del perímetro de

cálculo del *Credit Value Adjustment*, que ya se ha completado, así como la reclasificación de algunas exposiciones entre carteras. El Grupo ha seguido e implementado todas las recomendaciones pertinentes surgidas en el proceso.

En un ejercicio interno, se ha aplicado esta misma metodología a CaixaBank obteniendo una ratio CET1 del 10,3% en el escenario adverso para 2016.

A continuación se muestran los datos más relevantes de gestión del capital de los años 2014, 2013 y 2012 según los requerimientos de Basilea II para 2012 y Basilea III para 2013 y 2014:

| SOLVENCIA <i>millones de euros</i> | Basilea III | | Basilea II |
|---|----------------|----------------|----------------|
| | Diciembre 2014 | Diciembre 2013 | Diciembre 2012 |
| Common Equity Tier1 (CET1) / Core Capital | 13,0% | 11,8% | 11,0% |
| Tier 1 | 13,0% | 11,8% | 11,0% |
| Tier Total | 16,1% | 14,6% | 11,6% |
| Recursos propios computables | 22.450 | 22.273 | 18.641 |
| Activos ponderados por riesgo (APRs) | 139.729 | 152.502 | 161.200 |
| Excedente de CET1 ^(*) | 11.807 | 11.178 | |
| Excedente de recursos computables ^(*) | 11.272 | 10.073 | 5.745 |
| Leverage ratio | 5,7% | 5,4% | |
| Common Equity Tier1 (CET1) fully loaded | 12,1% | 11,3% | |
| Capital Principal (Real Decreto-Ley (2/2011)) | | | 12,4% |
| Capital Principal (Circular 7/2012)/Core Tier 1 EBA | | | 10,4% |

(*) Bajo Pilar 1

10. Riesgos asociados a la estructura accionarial de CAIXABANK: la Fundación Bancaria “la Caixa” ha pasado a ostentar su participación en CAIXABANK indirectamente, a través de Critería Caixaholding S.A.U. Así, CAIXABANK está participada mayoritariamente por Critería Caixaholding, S.A.U. (58,96% a 31 de diciembre de 2014), quien, a su vez, está participada al 100% por la Fundación Bancaria “la Caixa”

11. Limitaciones derivadas del entorno regulatorio del sector bancario: CAIXABANK, en su condición de entidad financiera, está sujeta a un determinado entorno regulado y, entre otros requisitos, al cumplimiento, a nivel de grupo, de la normativa del Banco de España referente a niveles de solvencia y recursos propios, normativa que afecta, entre otros aspectos, a los niveles de inversión que la entidad financiera y sus filiales puedan efectuar, y a la normativa sobre actividad transfronteriza de las entidades de crédito conforme a la cual las inversiones significativas en entidades de crédito y en establecimientos financieros de crédito que realicen sus filiales estarán, en determinadas circunstancias, sometidas al régimen de autorización previa por parte del Banco de España. Desde el pasado 4 de noviembre de 2014, el Banco Central Europeo (BCE) asumió sus nuevas funciones de supervisión con la entrada en funcionamiento del Mecanismo Único de Supervisión (MUS). El MUS se compone del BCE y de las autoridades nacionales de los Estados miembros participantes

D.6 Información fundamental sobre los principales riesgos específicos de los valores

1. Riesgo de Pérdidas:

Se advierte sobre el riesgo de que los inversores puedan perder el valor de toda su inversión o parte de ella

Los warrants son valores que contienen una apuesta por una evolución determinada del precio de un Activo Subyacente; es preciso, por tanto, que el inversor adquiera en todo momento los warrants con un juicio fundado sobre el riesgo de su inversión y sobre las expectativas de evolución del Activo Subyacente, asumiendo que podrá obtener una rentabilidad negativa de su inversión en caso de que la evolución del Activo Subyacente sea contraria a la esperada o apostada, o se produzca cualquier supuesto extraordinario que afecte a los Activos Subyacentes, pudiendo incluso llegar a perder parte o la totalidad de la inversión efectuada.

2. Fluctuación del valor del warrant:

El inversor debe tener en cuenta que en la valoración del warrant intervienen otros factores, además de la evolución del precio del Activo Subyacente, tales como la evolución de la volatilidad, la evolución de los tipos de interés, los supuestos de interrupción de mercado y los dividendos. El efecto de estos factores tiene que analizarse conjuntamente. Así, es posible que a pesar de que la evolución del subyacente sea favorable su valor a una fecha dada se reduzca como consecuencia de la evolución desfavorable de alguno o algunos de los restantes factores.

3. Riesgo de Liquidez:

El inversor que compra warrants debe tener en cuenta que, si trata de venderlos antes de su vencimiento, la liquidez puede ser limitada.

Si bien el Emisor, para fomentar la liquidez, difusión y formación de precios en el mercado, realizará las funciones de entidad especialista de los warrants que se emitan al amparo del Folleto de Base, de acuerdo con lo establecido en la Circular 1/2002 de la Sociedad de Bolsas, esta función de contrapartida no siempre evita el riesgo de liquidez.

4. Riesgos específicos de los Warrants Turbo: (eliminar cuando no se emitan warrants turbo)

• Cancelación anticipada por toque de barrera:

En el caso de los Warrants Turbo Call y los Warrants Turbo Put el inversor debe también tener en cuenta que incorporan una barrera que se activa cuando el valor del Activo Subyacente alcanza ese nivel de barrera (“Nivel de Barrera”) en sus mercados de referencia, activación que puede ocurrir en cualquier momento durante la vida del Turbo, trayendo como consecuencia el vencimiento anticipado del warrant correspondiente, sin producirse liquidación alguna y con pérdida total de la inversión.

• Vencimiento anticipado por pago de dividendos:

Se debe tener en cuenta que la rentabilidad por dividendos y el pago de los mismos podrá afectar al valor del Activo Subyacente y por tanto podría también provocar que éste tocara el Nivel de Barrera.

• Coste adicional de los Warrants Turbo (“Pin Risk”):

Se trata de un sobreprecio adicional que el emisor traslada al inversor en concepto del coste que tendría en caso de deshacer la cobertura de estos valores. Este coste que soporta el inversor consiste en una cantidad fija que se calcula como un porcentaje del precio del Strike del Turbo, no siendo inferior al 0% ni superior al 5% del precio del Strike.

El inversor debe tener en cuenta que este coste adicional que asume, en ningún caso, tanto si toca el Nivel de Barrera como si se

liquida a vencimiento, le será reembolsado.

5. Ineficiencia de Cobertura:

El inversor debe ser consciente, en caso de adquirir el warrant como instrumento de cobertura, que existe un riesgo de correlación. El warrant no es un instrumento perfecto de cobertura de un Activo Subyacente o cartera que incluye el Activo Subyacente.

6. Garantía:

El Emisor en ningún caso garantiza la rentabilidad de la inversión efectuada ni hace recomendación alguna sobre la evolución de cualquiera de los Activos Subyacentes, asumiendo por tanto el suscriptor o comprador de los warrants emitidos el riesgo de una evolución desfavorable de alguno o algunos de los factores que determinan el precio del warrant y, por tanto, la pérdida total o parcial de la inversión efectuada.

7. Producto de estructura compleja:

El Folleto de Base se refiere a productos cuya estructura, descripción y comprensión son complejas por lo que el warrant no es un valor apto para todo tipo de inversor. Los potenciales inversores deben tener los conocimientos y la experiencia suficientes para poder realizar una valoración adecuada de los warrants así como los riesgos que pueda conllevar la inversión de los mismos. Asimismo, los posibles inversores deben tener recursos financieros y liquidez suficientes para poder soportar el riesgo de invertir en warrants. Los potenciales inversores deberían entender las condiciones concretas de cada emisión y estar familiarizados con el comportamiento de los índices relevantes y mercados financieros. Asimismo, deberían estar capacitados para evaluar escenarios posibles para factores económicos, tipos de interés y otros factores que puedan influir en la inversión.

El Folleto de Base recoge en términos generales la información que un posible inversor deberá tener en cuenta antes de invertir en este tipo de productos. En todo caso, es responsabilidad de cada potencial inversor hacer su propio análisis (incluyendo un análisis legal, fiscal y contable) con anterioridad a su decisión sobre la compra de los warrants. Cualquier evaluación sobre la idoneidad de los warrants para un inversor depende de, entre otras cosas, sus circunstancias financieras. Si un potencial inversor no tuviera la suficiente experiencia en temas financieros, de negocio o inversión como para decidir su compra de los warrants deberá consultar a su asesor financiero antes de tomar una decisión sobre dicha inversión. Se resalta, además, que para la descripción y los métodos de valoración de los warrants se utilizan en este folleto fórmulas matemáticas complejas.

Sección E – Oferta

| | |
|-------------|--|
| E.2b | Motivos de la oferta y destino de los ingresos cuando esos motivos no sean la obtención de beneficios o la cobertura de ciertos riesgos Las emisiones de valores a realizar al amparo del presente Folleto de Base, obedecen a la actividad propia del negocio bancario de CaixaBank, S.A. |
| E.3 | Descripción de las condiciones de la oferta. <ul style="list-style-type: none">• Fecha de emisión: 15 de octubre de 2015• Nº de Warrants emitidos: 21.250.000• Importe efectivo emitido: 11.227.500 euros• Plazo durante el que estará abierta la oferta y descripción del proceso de solicitud: Los warrants emitidos serán suscritos, en el mercado primario por GDS-CUSA, S.A.U.• Una vez admitidos a negociación, los valores, durante su vida, pueden ser adquiridos en cualquier momento por los inversores a través de los canales de CaixaBank, S.A.• <i>Cantidad mínima y/o máxima de solicitud</i> La cantidad mínima de solicitud es de 1 (un) warrant En relación con los warrants de ejercicio americano el número mínimo de warrants para los que se solicite el ejercicio es de 100.• <i>Procedimiento de solicitud</i> Los inversores podrán realizar operaciones de compraventa de valores en el mercado secundario oficial, cursando órdenes a través de los intermediarios financieros. El inversor que desee cursar órdenes de compraventa de valores habrá de suscribir la correspondiente orden normalizada de valores. En la orden podrá indicar un precio o limitar el mismo, de conformidad con lo establecido por la normativa bursátil aplicable a todas las compraventas de valores realizadas en Bolsa, incluidos los warrants. Las órdenes se cursarán por número de warrants y no por importes efectivos. El intermediario financiero informará, a petición del inversor, de las cotizaciones de compra y venta que se publiquen en el sistema de Interconexión Bursátil Español “SIBE” (Segmento de Contratación de Warrants, Certificados y Otros productos), advirtiéndole que dichas cotizaciones son para importes máximos y mínimos y que tienen carácter indicativo en el sentido de que pueden haberse modificado en el momento en el que se ejecute la orden.• <i>Método y plazos para el pago de los valores y para la entrega de los mismos.</i> El método y los plazos para el pago de los valores y la entrega de los mismos, una vez admitidos a negociación, estarán sujetos a las prácticas habituales para los valores cotizados.• <i>Categorías de posibles inversores a los que se ofertan los valores.</i> Los warrants emitidos serán suscritos, en el mercado primario por GDS-CUSA, S.A.U. Una vez admitidos a cotización, los warrants, durante su vida, se podrán adquirir en cualquier momento por los inversores a través de cualquier intermediario financiero y podrán comercializarse entre el público en general, con las únicas limitaciones que puedan resultar de normas que prohíban o limiten específicamente a determinadas instituciones la inversión en este tipo de activos (por ejemplo, la normativa sobre coeficientes de inversión de Sociedades de Inversión Colectiva o Fondos de Pensiones). Destinatarios de la emisión: público en general Una vez admitidos a cotización, la comercialización de los valores objeto de la emisión se realizará a través del Emisor, a través |

| | |
|-----|---|
| | <p>de sus oficinas así como por vía telefónica y telemática.</p> <ul style="list-style-type: none"> • <i>Precios</i> El precio de la emisión: Véase tabla anexa al presente resumen En importe efectivo de los valores de la emisión dependerá de las condiciones existentes en el mercado en el momento de su lanzamiento. El Precio de Emisión o Prima, como precio efectivo a satisfacer por los suscriptores de los warrants a emitidos, varía, según sea el subyacente elegido y el momento de la emisión. El método de cálculo utilizado por el Emisor para determinar la Prima a pagar por los suscriptores de los warrants estará basado fundamentalmente en la aplicación del método de valoración: - Binomial o de Cox-Ross-Rubinstein <p><i>Colocación y aseguramiento</i> La entidad colocadora es CaixaBank, S.A. La entidad que suscribirá las emisiones de warrants en el mercado primario es por GDS-CUSA, S.A.U</p> <ul style="list-style-type: none"> • <i>Agente de Pagos</i> Las funciones de agente de pagos de las emisiones serán realizadas por el propio Emisor. • <i>Agente de Cálculo</i> El Agente de Cálculo de las emisiones realizadas bajo el Folleto de Base será Analistas Financieros Internacionales, S.A. con domicilio en Madrid, C/ Españoleto nº 19. |
| E.4 | <p>Descripción de cualquier interés que sea importante para la emisión/oferta, incluidos los conflictivos. CaixaBank, el Agente de Cálculo, GDS-CUSA, S.A.U. (100% de Caixabank), y cualesquiera otras personas participantes en las futuras emisiones no tienen ningún interés particular que sea importante para la misma.</p> |
| E.7 | <p>Gastos estimados aplicados al inversor por el Emisor o el oferente. Sin perjuicio de la Prima o Precio de Emisión, al inversor se le aplicarán las siguientes comisiones que, en cada momento, CaixaBank tenga establecidas y que podrán consultarse en el correspondiente folleto de tarifas en Banco de España y en la Comisión Nacional del Mercado de Valores. La inscripción, mantenimiento y liquidación de los valores, a favor de los suscriptores y de los tenedores posteriores, en los registros de detalle a cargo de la Sociedad de Gestión de los Sistemas de Registro, Compensación y Liquidación de Valores y de las Entidades Participantes al mismo, estará sujeto a las comisiones y gastos repercutibles que, en cada momento, dichas entidades tengan establecidos, y correrán por cuenta y cargo de los titulares de los valores. Dichos gastos y comisiones se podrán consultar por cualquier inversor en los correspondientes folletos de tarifas que las entidades sujetas a supervisión del Banco de España y de la Comisión Nacional del Mercado de Valores están legalmente obligadas a publicar. Se pueden consultar copias de dichas tarifas en los organismos supervisores mencionados.</p> |

ANEXO

Tabla características de la emisión

| Tipo (C.1) | Activo subyacente (C.20) | Precio ejercicio (C.19) | Moneda ejercicio (C.2) | Tipo ejercicio (C.1) | Fecha emisión (C.8) | Fecha Vto. (C.16) | Nº warrants (E.3) | Ratio (C.17) | Prima (E.3) | Código ISIN (C.1) |
|------------|--------------------------|-------------------------|------------------------|----------------------|---------------------|-------------------|-------------------|--------------|-------------|-------------------|
| PUT | BBVA | 7 | EUR | AMERICANO | 15/10/2015 | 20/11/2015 | 500.000 | 0,5 | 0,04 | ES0640612LJ6 |
| PUT | BBVA | 7 | EUR | AMERICANO | 15/10/2015 | 18/12/2015 | 500.000 | 0,5 | 0,08 | ES0640612LK4 |
| PUT | BBVA | 6,5 | EUR | AMERICANO | 15/10/2015 | 15/01/2016 | 500.000 | 0,5 | 0,07 | ES0640612LL2 |
| PUT | BBVA | 7 | EUR | AMERICANO | 15/10/2015 | 15/01/2016 | 500.000 | 0,5 | 0,12 | ES0640612LM0 |
| PUT | BBVA | 6,5 | EUR | AMERICANO | 15/10/2015 | 19/02/2016 | 500.000 | 0,5 | 0,1 | ES0640612LN8 |
| PUT | BBVA | 7 | EUR | AMERICANO | 15/10/2015 | 19/02/2016 | 500.000 | 0,5 | 0,16 | ES0640612LO6 |
| PUT | BBVA | 6,5 | EUR | AMERICANO | 15/10/2015 | 18/03/2016 | 500.000 | 0,5 | 0,12 | ES0640612LP3 |
| PUT | BBVA | 6,5 | EUR | AMERICANO | 15/10/2015 | 17/06/2016 | 500.000 | 0,5 | 0,19 | ES0640612LQ1 |
| PUT | BBVA | 7 | EUR | AMERICANO | 15/10/2015 | 17/06/2016 | 500.000 | 0,5 | 0,27 | ES0640612LR9 |
| PUT | IBE | 5,5 | EUR | AMERICANO | 15/10/2015 | 15/01/2016 | 250.000 | 0,5 | 0,07 | ES0640612LS7 |
| PUT | IBE | 5 | EUR | AMERICANO | 15/10/2015 | 19/02/2016 | 250.000 | 0,5 | 0,04 | ES0640612LT5 |
| PUT | IBE | 5 | EUR | AMERICANO | 15/10/2015 | 17/06/2016 | 250.000 | 0,5 | 0,08 | ES0640612LU3 |
| PUT | IBE | 5,5 | EUR | AMERICANO | 15/10/2015 | 17/06/2016 | 250.000 | 0,5 | 0,15 | ES0640612LV1 |
| PUT | IBE | 29,5 | EUR | AMERICANO | 15/10/2015 | 17/06/2016 | 250.000 | 0,5 | 11,72 | ES0640612LW9 |
| PUT | IBE | 30,5 | EUR | AMERICANO | 15/10/2015 | 17/06/2016 | 250.000 | 0,5 | 12,22 | ES0640612LX7 |
| PUT | ITX | 30 | EUR | AMERICANO | 15/10/2015 | 15/01/2016 | 250.000 | 0,5 | 0,98 | ES0640612LY5 |
| PUT | ITX | 29 | EUR | AMERICANO | 15/10/2015 | 19/02/2016 | 250.000 | 0,5 | 0,95 | ES0640612LZ2 |
| PUT | ITX | 29 | EUR | AMERICANO | 15/10/2015 | 18/03/2016 | 250.000 | 0,5 | 1,08 | ES0640612MA3 |
| PUT | REP | 10 | EUR | AMERICANO | 15/10/2015 | 20/11/2015 | 500.000 | 0,5 | 0,03 | ES0640612MW7 |
| PUT | REP | 11 | EUR | AMERICANO | 15/10/2015 | 18/12/2015 | 500.000 | 0,5 | 0,18 | ES0640612MX5 |
| PUT | REP | 11,5 | EUR | AMERICANO | 15/10/2015 | 18/12/2015 | 500.000 | 0,5 | 0,26 | ES0640612MY3 |
| PUT | REP | 10,5 | EUR | AMERICANO | 15/10/2015 | 15/01/2016 | 500.000 | 0,5 | 0,23 | ES0640612MZ0 |
| PUT | REP | 11 | EUR | AMERICANO | 15/10/2015 | 15/01/2016 | 500.000 | 0,5 | 0,31 | ES0640612NA1 |
| PUT | REP | 10,5 | EUR | AMERICANO | 15/10/2015 | 19/02/2016 | 500.000 | 0,5 | 0,29 | ES0640612NB9 |
| PUT | REP | 11 | EUR | AMERICANO | 15/10/2015 | 19/02/2016 | 500.000 | 0,5 | 0,38 | ES0640612NC7 |
| PUT | REP | 10,5 | EUR | AMERICANO | 15/10/2015 | 18/03/2016 | 500.000 | 0,5 | 0,33 | ES0640612ND5 |
| PUT | REP | 11 | EUR | AMERICANO | 15/10/2015 | 18/03/2016 | 500.000 | 0,5 | 0,42 | ES0640612NE3 |
| PUT | REP | 10,5 | EUR | AMERICANO | 15/10/2015 | 17/06/2016 | 500.000 | 0,5 | 0,47 | ES0640612NF0 |
| PUT | REP | 11 | EUR | AMERICANO | 15/10/2015 | 17/06/2016 | 500.000 | 0,5 | 0,57 | ES0640612NG8 |
| PUT | SAN | 4,5 | EUR | AMERICANO | 15/10/2015 | 20/11/2015 | 500.000 | 0,5 | 0,03 | ES0640612NQ7 |
| PUT | SAN | 4,5 | EUR | AMERICANO | 15/10/2015 | 18/12/2015 | 500.000 | 0,5 | 0,06 | ES0640612NR5 |
| PUT | SAN | 4 | EUR | AMERICANO | 15/10/2015 | 15/01/2016 | 500.000 | 0,5 | 0,03 | ES0640612NS3 |
| PUT | SAN | 4,5 | EUR | AMERICANO | 15/10/2015 | 15/01/2016 | 500.000 | 0,5 | 0,08 | ES0640612NT1 |
| PUT | SAN | 4 | EUR | AMERICANO | 15/10/2015 | 19/02/2016 | 500.000 | 0,5 | 0,05 | ES0640612NU9 |
| PUT | SAN | 4,5 | EUR | AMERICANO | 15/10/2015 | 19/02/2016 | 500.000 | 0,5 | 0,11 | ES0640612NV7 |
| PUT | SAN | 4 | EUR | AMERICANO | 15/10/2015 | 18/03/2016 | 500.000 | 0,5 | 0,06 | ES0640612NW5 |
| PUT | SAN | 4 | EUR | AMERICANO | 15/10/2015 | 17/06/2016 | 500.000 | 0,5 | 0,1 | ES0640612NX3 |
| PUT | SAN | 4,5 | EUR | AMERICANO | 15/10/2015 | 17/06/2016 | 500.000 | 0,5 | 0,18 | ES0640612NY1 |
| PUT | TEF | 11,5 | EUR | AMERICANO | 15/10/2015 | 20/11/2015 | 500.000 | 0,5 | 0,45 | ES0640612OJ0 |
| PUT | TEF | 11 | EUR | AMERICANO | 15/10/2015 | 18/12/2015 | 500.000 | 0,5 | 0,37 | ES0640612OK8 |
| PUT | TEF | 10 | EUR | AMERICANO | 15/10/2015 | 15/01/2016 | 500.000 | 0,5 | 0,21 | ES0640612OL6 |
| PUT | TEF | 10,5 | EUR | AMERICANO | 15/10/2015 | 15/01/2016 | 500.000 | 0,5 | 0,31 | ES0640612OM4 |
| PUT | TEF | 10 | EUR | AMERICANO | 15/10/2015 | 19/02/2016 | 500.000 | 0,5 | 0,26 | ES0640612ON2 |
| PUT | TEF | 10,5 | EUR | AMERICANO | 15/10/2015 | 19/02/2016 | 500.000 | 0,5 | 0,36 | ES0640612OO0 |

| | | | | | | | | | | |
|-----|-----|------|-----|-----------|------------|------------|---------|-----|------|--------------|
| PUT | TEF | 11 | EUR | AMERICANO | 15/10/2015 | 18/03/2016 | 500.000 | 0,5 | 0,52 | ES0640612OP7 |
| PUT | TEF | 10 | EUR | AMERICANO | 15/10/2015 | 17/06/2016 | 500.000 | 0,5 | 0,45 | ES0640612OQ5 |
| PUT | TEF | 10,5 | EUR | AMERICANO | 15/10/2015 | 17/06/2016 | 500.000 | 0,5 | 0,56 | ES0640612OR3 |

**CONDICIONES FINALES DE WARRANTS
CAIXABANK, S.A.
15 DE OCTUBRE DE 2015**

ACTIVO SUBYACENTE: ÍNDICES (CALL)

Las Condiciones Finales se han elaborado a efectos de lo dispuesto en el artículo 5, apartado 4, de la Directiva 2003/71/CE y deben leerse en relación con “Programa de Emisión de Warrants 2014” de CaixaBank, S.A. inscrito el 11 de diciembre de 2014, el cual incorpora por referencia el Documento de Registro del Emisor, inscrito el 15 de julio de 2014 y el Suplemento inscrito el 9 de abril de 2015.

El Documento de Registro y el Folleto de Base están publicados en las páginas web del emisor (www.caixabank.com) y de CNMV (www.cnmv.es) de conformidad con lo dispuesto en el artículo 14 de la directiva 2003/71/CE.

A fin de obtener la información completa, deberán leerse conjuntamente el Documento de Registro, el Folleto de Base y las Condiciones Finales.

Aneja a estas Condiciones Finales figura un resumen de la presente emisión.

1.- DESCRIPCIÓN, CLASE Y CARACTERÍSTICAS DE LOS VALORES EMITIDOS

- **Tipo de valores:** warrants call.
- **ISIN:** según tabla a continuación
- **Características de las emisiones:**

| Tipo | Activo subyacente | Precio ejercicio | Moneda ejercicio | Tipo ejercicio | Fecha emisión | Fecha Vto. | Nº warrants | Ratio | Prima | Código ISIN |
|------|-------------------|------------------|------------------|----------------|---------------|------------|-------------|-------|-------|--------------|
| CALL | IBEX | 10500 | EUR | AMERICANO | 15/10/2015 | 18/12/2015 | 1.000.000 | 0,001 | 0,26 | ES0640612KY7 |
| CALL | IBEX | 10500 | EUR | AMERICANO | 15/10/2015 | 15/01/2016 | 1.000.000 | 0,001 | 0,33 | ES0640612KZ4 |
| CALL | IBEX | 11000 | EUR | AMERICANO | 15/10/2015 | 15/01/2016 | 1.000.000 | 0,001 | 0,17 | ES0640612LA5 |
| CALL | IBEX | 10500 | EUR | AMERICANO | 15/10/2015 | 19/02/2016 | 1.000.000 | 0,001 | 0,41 | ES0640612LB3 |
| CALL | IBEX | 11000 | EUR | AMERICANO | 15/10/2015 | 19/02/2016 | 1.000.000 | 0,001 | 0,24 | ES0640612LC1 |
| CALL | IBEX | 10000 | EUR | AMERICANO | 15/10/2015 | 18/03/2016 | 1.000.000 | 0,001 | 0,71 | ES0640612LD9 |
| CALL | IBEX | 10500 | EUR | AMERICANO | 15/10/2015 | 17/06/2016 | 1.000.000 | 0,001 | 0,6 | ES0640612LE7 |
| CALL | IBEX | 11000 | EUR | AMERICANO | 15/10/2015 | 17/06/2016 | 1.000.000 | 0,001 | 0,41 | ES0640612LF4 |
| CALL | IBEX | 11500 | EUR | AMERICANO | 15/10/2015 | 17/06/2016 | 1.000.000 | 0,001 | 0,27 | ES0640612LG2 |

- **Número de warrants emitidos:** 9.000.000
- **Importe efectivo emitido:** 3.400.000 Euros

Todos los warrants emitidos han sido suscritos y desembolsados en su totalidad.

Los warrants emitidos han sido suscritos en la fecha de emisión en el mercado primario por GDS-CUSA, S.A.U.

Una vez admitidos a negociación, los valores, durante su vida, pueden ser adquiridos en cualquier momento por los inversores a través de los canales de CaixaBank, S.A. o a través de cualquier intermediario financiero.

- **Saldo dispuesto del Folleto de Base:** 84.212.000 Euros
- **Saldo disponible del Folleto de Base:** 65.788.000 Euros

- **Colectivo de Inversores:** Público en general

- **Liquidación de los warrants:**

Precio de Liquidación:

Para warrants con subyacente IBEX35: precio oficial de cierre en el Mercado Continuo del activo subyacente en la Fecha de Ejercicio o en la Fecha de Vencimiento.

Fecha de Valoración:

La Fecha de Valoración coincidirá siempre con la Fecha de Ejercicio.

Momento de Valoración:

Para warrants con subyacente IBEX35: 17:35 CET, hora aproximada en la que se publican los precios de cierre del activo subyacente en el mercado continuo

El tenedor puede ejercitar el derecho sobre el warrant en cualquier Día Hábil anterior a la Fecha de Vencimiento, mediante la presentación en la entidad donde tenga depositados los valores de un Aviso de Ejercicio. El Aviso de Ejercicio debe ser recibido antes de las 17.00 CET (*Central European Time*) para ser ejecutado el día siguiente, en este caso la Fecha de Ejercicio será el día siguiente a tal recepción. Los Avisos de Ejercicio recibidos por el Emisor después de las 17:00 CET tendrán Fecha de Ejercicio dos Días Hábiles siguientes a la recepción del aviso. Asimismo, los avisos de ejercicio recibidos después de las 17:00 CET de terceras entidades en la que los inversores tengan depositados los valores, tendrán Fecha de Ejercicio dos Días Hábiles siguientes a la recepción del aviso. El límite final para dar Aviso de Ejercicio será por tanto las 17:00 C.E.T. del Día Hábil anterior a la Fecha de Vencimiento.

Pasado ese momento los warrants no ejercitados por los tenedores serán ejercitados de forma automática por el Emisor en la Fecha de Vencimiento.

El número mínimo de warrants para los que se solicite el ejercicio no podrá ser inferior a cien, salvo el Día Hábil anterior a la Fecha de Vencimiento. En dicha fecha se atenderán todas las peticiones de ejercicio o "Avisos de Ejercicio" que se presenten. Por tanto, aquellos inversores que tengan un número de valores inferior a 100 no podrán ejercitarlos antes de su vencimiento, si bien podrán transmitirlos en el mercado secundario con el fin de realizar su inversión.

Los Avisos de Ejercicio habrán de ser presentados al Emisor por fax, correo o en persona. La dirección a estos efectos es Servicios Bancarios y Operaciones de CaixaBank, S.A., Avda. Diagonal 621 08028, Barcelona y el número de fax es 93 404 65 31. El modelo para el Aviso de Ejercicio podrá obtenerse en cualquier oficina del Emisor así como a través de su página web.

Día Hábil significa el día en que los Bancos Comerciales estén abiertos para la realización de operaciones financieras en Barcelona y estén abiertas para negociación las bolsas donde coticen los warrants.

▪ **Mercados Secundarios:**

Mercado de Negociación de los warrants: Bolsas de Madrid, Barcelona, Valencia y Bilbao y módulo de contratación electrónica de warrants del SIBE.

Último día de Negociación:

- Para warrants con Fecha de Vencimiento 18 de diciembre de 2015, el último día de negociación será el 17 de diciembre de 2015.
- Para warrants con Fecha de Vencimiento 15 de enero de 2016, el último día de negociación será el 14 de enero de 2016.
- Para warrants con Fecha de Vencimiento 19 de febrero de 2016, el último día de negociación será el 18 de febrero de 2016.
- Para warrants con Fecha de Vencimiento 18 de marzo de 2016, el último día de negociación será el 17 de marzo de 2016.
- Para warrants con Fecha de Vencimiento 17 de junio de 2016, el último día de negociación será el 16 de junio de 2016.

Método de Valoración de la prima

Binomial de Cox-Ross-Rubinstein.

▪ **Información sobre el activo subyacente:**

Información adicional sobre el Activo Subyacente, volatilidad histórica e implícita, trayectoria pasada y reciente en Bloomberg:

| Subyacente | Código Bloomberg | Tipo |
|------------|------------------|-------|
| IBEX35 | IBEX | Index |

Páginas de información sobre el activo subyacente:

- Código Bloomberg <tipo> HP <Go> para precios históricos, (trayectoria pasada y reciente).
- Código Bloomberg <tipo> HVT <Go> para volatilidades históricas.
- Código Bloomberg <tipo> HIVG <Go> para volatilidades implícitas.

Mercado de Cotización del Activo: Mercado Continuo.

Mercado de Cotización Relacionado del Subyacente: MEFF Renta Variable.

Distorsión del mercado del subyacente: Se comunicará a la CNMV como hecho relevante y será publicado en su página web (www.cnmv.es).

Asimismo, los diferentes supuestos de distorsión de mercado del subyacente se pueden consultar en el apartado 4.2.3 de Folleto de Base “Programa de Emisión de Warrants 2014” de CaixaBank referido.

Marca IBEX-35

CaixaBank conoce las reglas de formación de los precios de los valores incluidos en el Índice *IBEX 35* ® y de éste último, de conformidad con la libre concurrencia de las órdenes de compra y de venta dentro de un mercado neutral y transparente, y que se compromete a respetarlas y a abstenerse de cualquier actuación disconforme con ellas.

Sociedad de Bolsas, S.A., no garantiza en ningún caso y cualquiera que sean las razones:

- a) La continuidad de la composición del Índice IBEX 35 ® tal cual es hoy en día o en algún otro momento anterior.
- b) La continuidad del método de cálculo del Índice IBEX 35 ® tal y como se efectúa hoy día o en algún otro momento anterior.
- c) La continuidad en el cálculo, formulación y difusión del Índice IBEX 35 ® .
- d) La precisión, integridad o ausencia de fallos o errores en la composición o cálculo del Índice IBEX 35 ®.
- e) La idoneidad del Índice IBEX 35 ®

Sociedad de Bolsas, S.A., propietaria del Índice IBEX 35®, así como titular registral y propietaria de las correspondientes marcas asociadas al mismo, en ningún caso patrocina, promueve ni recomienda la inversión en el producto, ni el otorgamiento de esta autorización comporta juicio favorable de Sociedad de Bolsas, S.A., en relación con la información ofrecida por CaixaBank, o sobre la conveniencia o interés del producto.

2.- ACUERDOS EN VIRTUD DE LOS CUALES SE EMITEN LOS WARRANTS Y VIGENCIA DE LOS MISMOS

Las resoluciones y acuerdos por los que se autoriza la emisión de los warrants siguen vigentes a esta fecha y son los que se enuncian a continuación:

- Acuerdo de la Junta General de Accionistas de fecha 25 de abril de 2013, en virtud del cual delegó en el Consejo de Administración la facultad de emitir cualquier tipo de valores de renta fija o variable, en cualquiera de las formas admitidas en Derecho, incluyendo entre otras, pagarés, cédulas, warrants (excepto los que den derecho a la adquisición o suscripción de acciones de la Sociedad), participaciones preferentes, bonos u obligaciones de cualquier tipo, incluso subordinadas, simples o con garantía de cualquier clase, o canjeables por acciones de la Sociedad o de otras sociedades cotizadas, participadas o no por la Sociedad, hasta un importe máximo total de sesenta u seis mil millones de euros o su contravalor en divisas.
- Acuerdo del Consejo de Administración de 25 de abril de 2013, en virtud del cual y en uso de las facultades a él conferidas por la Junta General de Accionistas referenciada en el párrafo anterior, delegó en la Comisión Ejecutiva la facultad de emitir cualquier tipo de valores, de renta fija o variable, en cualquiera de las formas admitidas en Derecho, incluyendo, entre otras, pagarés, cédulas, warrants (excepto los que den derecho a la adquisición o suscripción de acciones de la Sociedad), participaciones preferentes, bonos u obligaciones de cualquier tipo, incluso subordinadas, simples o con garantía de cualquier clase, o canjeables por acciones de la Sociedad o de otras sociedades cotizadas, participadas o no por la Sociedad, hasta el límite del importe máximo total establecido en dicha Junta de sesenta y seis mil millones de euros o su contravalor en divisas.
- Acuerdo de la Comisión Ejecutiva del Consejo de Administración de 20 de noviembre de 2014, por el cual se aprueba la elaboración de un Folleto de Base de Emisión de Warrants, por importe máximo de ciento cincuenta millones de euros, al objeto de llevar a cabo emisiones de cualquier tipo de warrants al amparo del mismo y donde se establecen las líneas generales y principales características. En virtud del citado acuerdo se faculta a determinados apoderados para que, de forma solidaria cualquiera de ellos, pueda fijar los términos y condiciones de las emisiones a realizar al amparo de dicho Folleto de Base y realice cuantas actuaciones y otorgue en nombre y representación de CaixaBank los documentos de cualquier naturaleza, que sean necesarios o convenientes para dicho fin.

3.- ACUERDOS DE ADMISIÓN A NEGOCIACIÓN

CaixaBank solicitará la admisión a negociación de los warrants descritos en las presentes “Condiciones Finales” en la Bolsa de Valores de Barcelona, Madrid, Bilbao y Valencia, y se compromete a realizar los trámites necesarios para que se incorporen a la negociación en dichos mercados en el plazo de 7 Días Hábiles desde la Fecha de Emisión.

Las presentes Condiciones Finales incluyen la información necesaria para la admisión a cotización de los warrants en los mercados mencionados anteriormente.

La liquidación se realizará a través de la Sociedad de Gestión de los Sistemas de Registro, Compensación y Liquidación de Valores, S.A, (IBERCLEAR).

Barcelona, a 15 de octubre de 2015

Firmado en representación del emisor: Caixabank, S.A.

Fdo. D. Valentín Orus Dotu
Director de Departamento de Rates & Equity Derivatives

RESUMEN

(Anexo XXII del Reglamento CE nº 809/2004)

Los elementos de información de este resumen (el "Resumen") están divididos en cinco secciones (A-E) y numerados correlativamente dentro de cada sección según la numeración exigida por el Reglamento CE nº 809/2004 (por ejemplo, B.1-B.50). Los números omitidos en este Resumen se refieren a elementos de información previstos en dicho Reglamento para otros modelos de folleto. Por otra parte, los elementos de información exigidos para este modelo de folleto pero no aplicables por las características del tipo de valor o del emisor se mencionan como "no procede".

Sección A – Introducción y advertencias

| | |
|------------|--|
| A.1 | Advertencia: <ul style="list-style-type: none">Este Resumen debe leerse como introducción al presente Folleto, que se compone del Documento de Registro de CAIXABANK, S.A. (en adelante, "CaixaBank", el "Emisor" o la "Entidad Emisora"), inscrito en los registros oficiales de la CNMV el 15 de julio de 2014 y el Folleto de Base de Warrants inscrito en los registros oficiales de la CNMV el 11 de diciembre de 2014 y el Suplemento al mismo, inscrito en los registros oficiales de la CNMV el 9 de abril de 2015.Toda decisión de invertir en los valores debe estar basada en la consideración por parte del inversor del Folleto en su conjunto.Cuando se presente ante un tribunal una demanda sobre la información contenida en el Folleto, el inversor demandante podría, en virtud del Derecho nacional de los Estados Miembros, tener que soportar los gastos de traducción del Folleto antes de que dé comienzo el procedimiento judicial.La responsabilidad civil solo se exigirá a las personas que hayan presentado el Resumen, incluida cualquier traducción del mismo, y únicamente cuando el Resumen sea engañoso, inexacto o incoherente en relación con las demás partes del Folleto, o no aporte, leído junto con las otras partes del Folleto, información fundamental para ayudar a los inversores a la hora de determinar si invierten o no en dichos valores. |
| A2 | Consentimiento del Emisor relativo a la utilización del Folleto Base para una venta posterior o la colocación final de los valores por parte de los intermediarios No procede. CaixaBank no ha otorgado consentimiento a ningún intermediario financiero para la utilización del Folleto en la venta posterior o colocación final de los valores. |

Sección B – Emisor

| | |
|------------|--|
| B.1 | Nombre legal y comercial del emisor La denominación social del Emisor es CaixaBank, S.A. y opera bajo la marca comercial "la Caixa" |
| B.2 | Domicilio y forma jurídica del Emisor, legislación conforme a la cual opera y país de constitución El Emisor está domiciliado en España, en la Avenida Diagonal número 621 de Barcelona, tiene la forma jurídica de sociedad anónima y su actividad está sujeta a la legislación española especial para entidades de crédito en general y, en particular, a la supervisión, control y normativa del Banco de España. Desde el pasado 4 de noviembre de 2014, el Banco Central Europeo (BCE) asumió sus nuevas funciones de supervisión con la entrada en funcionamiento del Mecanismo Único de Supervisión (MUS). El MUS se compone del BCE y de las autoridades nacionales de los Estados miembros participantes. |
| B.3 | Descripción y factores clave relativos al carácter de las operaciones en curso del Emisor y de sus principales actividades, declarando las principales categorías de productos vendidos y/o servicios prestados, e indicación de los mercados principales en los que compite el Emisor. CAIXABANK es un grupo financiero integrado, con negocio bancario, actividad aseguradora, de pensiones y fondos de inversión, así como participaciones en bancos internacionales y en empresas del sector servicios. Los principales segmentos de negocio del Grupo CaixaBank son los siguientes: Negocio bancario y de seguros: es la principal actividad del Grupo CaixaBank; incluye la totalidad del negocio bancario (banca minorista, banca corporativa, tesorería y mercados) y de seguros, desarrollado, básicamente, en el territorio español a través de la red de oficinas y del resto de canales complementarios. Recoge tanto la actividad como los resultados generados por los clientes del Grupo, sean particulares, empresas o instituciones. También incorpora la gestión de la liquidez y de activos y pasivos y los ingresos por la financiación al negocio de participaciones. Negocio de Participaciones: recoge los ingresos por dividendos y/o método de la participación de las participaciones bancarias internacionales y de servicios del Grupo CaixaBank, netas del coste de financiación. En cuanto a los principales mercados donde compite, el Grupo CaixaBank desarrolla su actividad básicamente en el mercado español, de donde provienen más del 97% de sus ingresos ordinarios a 31 de diciembre de 2014. |
| B.4 | Descripción de las tendencias recientes más significativas que afecten al emisor y a los sectores en los que ejerce su actividad En cuanto a España, los últimos datos permiten ser optimistas sobre las perspectivas de crecimiento , con una demanda interna que se está acelerando, apoyada por la mejora del mercado laboral. En cambio, en materia de inflación, España sigue manteniéndose en la zona de caída de precios. De todas formas, dado que en gran parte ello se debe al descenso del precio del petróleo, prevemos que a mediados de 2015 la inflación volverá a situarse en terreno positivo. En conjunto, España parece en disposición de gestionar relativamente bien esta etapa de mayor incertidumbre global con la que se cerró 2014, por lo que esperamos una tasa de avance del PIB del 2,3% en 2015 (1,4% en 2014). |

El sistema financiero presenta expectativas de rentabilidad positiva a pesar de un estar en un entorno complejo por los riesgos deflacionistas. Las entidades españolas solicitaron la práctica totalidad del máximo disponible en las dos primeras subastas de liquidez condicionada al crédito (TLTRO) que facilitó el BCE en septiembre y en diciembre. Esta circunstancia debería impulsar aún más el crecimiento de las nuevas operaciones de crédito, especialmente a las PYMEs y a los hogares para finalidades distintas a la compra de vivienda, cuyos crecimientos en 2014 han sido próximos al 8% y 18%, respectivamente. Adicionalmente, la tasa de morosidad proseguirá su tendencia a la baja.

El entorno de tipos de interés históricamente bajos se mantendrá a medio plazo, reforzado por la aplicación por parte del BCE de medidas excepcionales para evitar los riesgos deflacionistas. Tanto los tipos de interés reducidos, que impactan en el margen de intereses, como la posibilidad de que el contexto de baja inflación se mantenga durante un período prolongado, lo que dificulta el desapalancamiento de los hogares y de las empresas, serán factores a tener en cuenta en la evolución del sector. La exposición de la banca a determinados países será un factor que puede impactar los resultados financieros de algunas entidades, a pesar de que el riesgo parece estar mucho más contenido en comparación con episodios anteriores.

Con todo, las expectativas de rentabilidad del sistema financiero español son positivas para 2015, apoyadas en la progresiva normalización del coste del riesgo y en la mejora de los ratios de eficiencia, si bien no se alcancen todavía los niveles observados antes del inicio de la recesión.

Finalmente, las entidades europeas deberán contribuir al despliegue de la unión bancaria y adaptarse a un nuevo entorno regulatorio que servirá para homogeneizar de forma gradual los criterios de supervisión y de resolución, además de asegurar, a la larga, un marco competitivo único en la zona del euro.

La solvencia de las entidades financieras está regulada, desde el 1 de enero de 2014, por el Reglamento 575/2013 y la Directiva 2013/36/UE del Parlamento Europeo y del Consejo, ambos del 26 de junio de 2013, que incorporan el marco normativo de Basilea III (Bis III) en la Unión Europea. Esta nueva regulación ha implicado cambios significativos en la estructura y en el cálculo de los recursos propios computables.

A nivel nacional, durante el 2014 se ha realizado la transposición de estos cambios normativos internacionales. En este sentido, el pasado 26 de junio se aprobó la ley 10/2014.

En las Circulares 2/2014 y 3/2014 del Banco de España se ejercitan opciones regulatorias en relación con los requerimientos durante el período transitorio de Bis III. Además, la Circular 2/2014 deroga el requisito de Capital Principal. No obstante, el Real Decreto-ley 14/2013 fija como medida transitoria para el año 2014 la limitación de la distribución de los elementos de capital de nivel 1 al exceso de Capital Principal respecto al mínimo legamente exigido a 31 de diciembre de 2013. A 31 de diciembre de 2014, CaixaBank presenta un exceso sobre el mínimo exigido de 4.648 millones de euros, con lo cual no aplica limitación alguna.

Durante el 2014, el Banco Central Europeo (BCE), con la colaboración de la Autoridad Bancaria Europea (EBA), ha llevado a cabo un proceso de evaluación global de la banca europea, que consistió en un análisis de calidad del activo (AQR) y unas pruebas de resistencia (Stress Test sobre la situación a 31 de diciembre de 2013). De acuerdo con los resultados oficiales publicados en octubre, el Grupo "la Caixa" ha superado con holgura este ejercicio de evaluación, con una ratio CET1 del 9,3% proyectada en el escenario adverso para 2016. En relación con el AQR, que consistió en una revisión minuciosa de la calidad de los activos, concluyó con la práctica ausencia de necesidades adicionales de provisiones y evidenció una cobertura holgada y una política prudente de identificación y dotación de los activos deteriorados de la Entidad. Adicionalmente, las conclusiones del AQR incluían una serie de recomendaciones para reforzar y formalizar las políticas del Grupo "la Caixa" en relación con la valoración de los colaterales, proceso que se ha iniciado y que finalizará en breve. También se solicitó una extensión del perímetro de cálculo del *Credit Value Adjustment*, que ya se ha completado, así como la reclasificación de algunas exposiciones entre carteras. El Grupo "la Caixa" ha seguido e implementado todas las recomendaciones pertinentes surgidas en el proceso.

En un ejercicio interno, se ha aplicado esta misma metodología a CaixaBank obteniendo una ratio CET1 del 10,3% en el escenario adverso para 2016.

Ley 26/2013, de 27 de diciembre, de cajas de ahorros y fundaciones bancarias, que establece que deben transformarse en fundaciones bancarias las cajas de ahorros que desarrollan su actividad financiera como entidades de crédito de forma indirecta, a través de bancos instrumentales. Con la finalidad de dar cumplimiento a esta exigencia legal, el Grupo Fundación Bancaria "la Caixa" ha llevado a cabo un proceso de reorganización que ha supuesto:

- (i) la transformación de Caixa d'Estalvis i Pensions de Barcelona en la Fundación Bancaria Caixa d'Estalvis i Pensions de Barcelona, "la Caixa". Con base a lo dispuesto en la Ley 26/2013, la transformación en fundación bancaria supone que "la Caixa" ha dejado de tener la condición de entidad de crédito (caja de ahorros). Ello no obstante, la fundación bancaria está sujeta a la supervisión del Banco de España en relación con su participación en CaixaBank en los términos que resultan de la Ley de Cajas de Ahorros y Fundaciones Bancarias;
- (ii) la disolución y liquidación de la Fundación "la Caixa", de manera que la gestión de la Obra Social se realiza directamente por la Fundación Bancaria "la Caixa"
- (iii) segregación a favor de Critería CaixaHolding –íntegramente participada por la Fundación Bancaria "la Caixa"– de los instrumentos de deuda de los que era emisor "la Caixa" y de la participación de la Fundación Bancaria "la Caixa" en CaixaBank (58,96% a 31 de diciembre de 2014), de modo que la Fundación Bancaria "la Caixa" pasa a ostentar su participación en CaixaBank a través de Critería,

De este modo, la Fundación Bancaria "la Caixa" tiene como actividades principales la gestión directa de la Obra Social y, a través de Critería CaixaHolding, la gestión tanto de su participación en CaixaBank como de las inversiones en sectores distintos del financiero (principalmente en Gas Natural y Abertis).

La transformación y reorganización del Grupo Fundación Bancaria "la Caixa" se completó el 16 de octubre de 2014.

B.5

Si el emisor es parte de un grupo, una descripción del grupo y la posición del emisor en el grupo

CAIXABANK, SA y sus sociedades dependientes integran el Grupo CAIXABANK (Grupo CAIXABANK o el Grupo).

CAIXABANK es una sociedad anónima cuyas acciones se encuentran admitidas a cotización en las bolsas de Barcelona, Madrid, Valencia y Bilbao a través del mercado continuo, formando parte del IBEX-35 desde el 4 de febrero de 2008.

CaixaBank, participado mayoritariamente por Critería CaixaHolding, (58,96% a 31 de diciembre de 2014) quien, a su vez está íntegramente participada por la Fundación Bancaria "la Caixa", es una entidad de referencia en el mercado español tanto en el ámbito financiero como asegurador. Adicionalmente está diversificado con otras actividades complementarias, como las

participaciones en bancos internacionales y en Telefónica y Repsol.

A continuación se presenta la nueva estructura societaria del Grupo Fundación Bancaria “la Caixa” en el marco de la reorganización del Grupo para dar cumplimiento a la Ley 26/2013 de 27 de diciembre, de cajas de ahorros y fundaciones bancarias.



(1) Una vez “la Caixa” se ha transformado en fundación bancaria, ha segregado a favor de Criteria aquellos activos y pasivos no vinculados a la actividad de Obra Social, incluyendo la totalidad de las participaciones en CaixaBank y todos los instrumentos de deuda emitidos por “la Caixa”.

(2) A 31 de diciembre de 2014.

(3) Activos inmobiliarios procedentes de la cartera existente en el momento de la Reorganización del Grupo en 2011.

A 31 de diciembre de 2014 el Grupo CaixaBank está formado por 131 sociedades participadas directas, de las que 5 son cotizadas y 115 sociedades participadas indirectamente.

B.6 En la medida en que tenga conocimiento de ello el emisor, el nombre de cualquier persona que, directa o indirectamente, tenga un interés declarable, según el derecho nacional del emisor en el capital o en los derechos de voto del emisor, así como la cuantía del interés de cada una de esas personas. Si los accionistas principales del emisor tienen distintos derechos de voto, en su caso. En la medida en que sea del conocimiento del emisor, declarar si el emisor es directa o indirectamente propiedad o está bajo control de un tercero y de quién se trata y describir el carácter de ese control

Criteria CaixaHolding, S.A., Sociedad Unipersonal, sociedad íntegramente participada por la Fundación Bancaria Caixa d’Estalvis i Pensions de Barcelona, “la Caixa”, ostenta una participación del 58,96%¹ en el capital social de CaixaBank.

¹ Participación a 31 de diciembre de 2014

B.7 Información financiera fundamental histórica seleccionada relativa al Emisor que se presentará para cada ejercicio del período cubierto por la información financiera histórica, y cualquier período financiero intermedio subsiguiente, acompañada de datos comparativos del mismo período del ejercicio anterior, salvo que el requisito para la información comparativa del balance se satisfaga presentando la información del balance final del ejercicio. Se adjuntará una descripción narrativa de todo cambio significativo en la situación financiera del Emisor y los resultados de sus operaciones durante o después del período cubierto por la información financiera histórica fundamental.

a) Información Financiera Histórica

La siguiente información financiera ha sido obtenida a partir de los registros de contabilidad y de gestión consolidados del Grupo CaixaBank y se presenta siguiendo los criterios establecidos en las Normas Internacionales de Información Financiera adoptadas por la Unión Europea (NIIF-UE) y tomando en consideración la Circular 4/2004 del Banco de España, de 22 de diciembre, y posteriores modificaciones.

A continuación se informa de las principales magnitudes de gestión del Grupo CAIXABANK, correspondientes al 31 de diciembre de los ejercicios de 2014, 2013 y 2012. La información financiera del Grupo CAIXABANK correspondiente al ejercicio 2014 se basa en datos contables que han sido auditados. La información financiera auditada correspondiente a los ejercicios 2013 y 2012 se presenta únicamente a efectos comparativos. La información financiera histórica ha sido reestimada de acuerdo con el nuevo registro de las aportaciones al Fondo de Garantía de Depósitos en aplicación de la IFRIC 21 y la NIC 8.

Al respecto de la comparativa anual cabe considerar los siguientes cambios de perímetro: integración de Banco de Valencia desde el 1 de enero de 2013 e integración de Banca Cívica desde el 1 de julio de 2012.

A. Balance de situación

A continuación se presenta el Balance de situación de Grupo CAIXABANK correspondiente a los ejercicios 2014, 2013 y 2012.

| Importes en millones de euros | 31.12.14 | 31.12.13 | Variación | | 31.12.12 |
|---|----------------|----------------|----------------|--------------|----------------|
| | | | absoluta | % | |
| Caja y depósitos en bancos centrales | 4.157 | 6.968 | (2.811) | (40,3) | 7.855 |
| Cartera de negociación | 12.257 | 10.002 | 2.255 | 22,5 | 15.925 |
| Activos financieros disponibles para la venta | 71.101 | 56.450 | 14.651 | 26,0 | 51.274 |
| Inversiones crediticias | 195.731 | 206.846 | (11.115) | (5,4) | 223.985 |
| Cartera de inversión a vencimiento | 9.608 | 17.831 | (8.223) | (46,1) | 8.940 |
| Activos no corrientes en venta | 7.248 | 6.215 | 1.033 | 16,6 | 5.274 |
| Participaciones | 9.266 | 8.774 | 492 | 5,6 | 9.938 |
| Activo material | 6.404 | 5.518 | 886 | 16,1 | 4.549 |
| Activo intangible | 3.635 | 3.629 | 6 | 0,2 | 3.577 |
| Resto activos | 19.216 | 18.087 | 1.129 | 6,2 | 16.907 |
| Total activo | 338.623 | 340.320 | (1.697) | (0,5) | 348.224 |
| Pasivo | 313.391 | 316.374 | (2.983) | (0,9) | 325.713 |
| Cartera de negociación | 11.975 | 7.891 | 4.084 | 51,8 | 15.928 |
| Pasivos financieros a coste amortizado | 247.539 | 263.201 | (15.662) | (6,0) | 269.009 |
| Pasivos por contratos de seguros | 40.434 | 32.028 | 8.406 | 26,2 | 26.511 |
| Provisiones | 4.371 | 4.321 | 50 | 1,2 | 3.429 |
| Resto pasivos | 9.072 | 8.933 | 139 | 1,6 | 10.836 |
| Patrimonio neto | 25.232 | 23.946 | 1.286 | 5,4 | 22.511 |
| Fondos propios | 23.373 | 23.259 | 114 | 0,5 | 22.592 |
| Intereses minoritarios y ajustes por valoración | 1.859 | 687 | 1.172 | | (81) |
| Total pasivo y patrimonio neto | 338.623 | 340.320 | (1.697) | (0,5) | 348.224 |

B. Cuenta de resultados

A continuación se informa de las partidas más relevantes de la cuenta de resultados correspondientes a los ejercicios 2014, 2013 y 2012.

| Importes en millones de euros | Enero - Diciembre | | Variación en % | Ene-Dic 2012 |
|---|-------------------|--------------|----------------|--------------|
| | 2014 | 2013* | | |
| Ingresos financieros | 8.791 | 9.301 | (5,5) | 9.178 |
| Gastos financieros | (4.636) | (5.346) | (13,3) | (5.306) |
| Margen de intereses | 4.155 | 3.955 | 5,1 | 3.872 |
| Dividendos | 185 | 107 | 73,4 | 228 |
| Resultados de entidades valoradas por el método de la participación | 306 | 339 | (9,8) | 581 |
| Comisiones netas | 1.825 | 1.760 | 3,7 | 1.701 |
| Resultados de operaciones financieras y diferencias de cambio | 640 | 679 | (5,8) | 455 |
| Otros productos y cargas de explotación | (171) | (475) | (64,0) | (124) |
| Margen bruto | 6.940 | 6.365 | 9,0 | 6.713 |
| Gastos de explotación recurrentes | (3.773) | (3.947) | (4,4) | (3.518) |
| Gastos de explotación extraordinarios | | (839) | | (48) |
| Margen de explotación | 3.167 | 1.579 | 100,5 | 3.147 |
| Margen de explotación sin costes extraordinarios ** | 3.167 | 2.685 | 18,0 | 3.195 |
| Pérdidas por deterioro de activos financieros y otros | (2.579) | (4.329) | (40,5) | (3.942) |
| Ganancias/pérdidas en baja de activos y otros | (386) | 1.770 | | 709 |
| Resultado antes de impuestos | 202 | (980) | | (86) |
| Impuestos sobre beneficios | 418 | 1.288 | (67,6) | 298 |
| Resultado consolidado del ejercicio | 620 | 308 | 101,1 | 212 |
| Resultado de minoritarios | | (8) | | (1) |
| Resultado atribuido al Grupo | 620 | 316 | 96,3 | 213 |

* La cuenta de resultados de 2013 ha sido re expresada en aplicación de la IFRIC 21 y la NIC 8 que ha supuesto un impacto neto de -180MM€ correspondientes al registro de la derrama extraordinaria del FGD de 2013 y -7MM€ al registro anticipado de la aportación ordinaria del FGD de 2013 y 2014. Impacto total de -267 brutos. Asimismo el impacto neto de la reexpresión en la cuenta de resultados de 2012 ha supuesto -17MM€.

** En 2013 no incluye -267 (impacto bruto FGD) y -839 gastos extraordinarios

C. Principales ratios de gestión

A continuación se informa de las principales magnitudes de gestión del Grupo CAIXABANK, correspondientes al 31 de diciembre de los ejercicios de 2014, 2013 y 2012.

| En millones de euros y en % | 2014 | 2013 | Variación | 2012 |
|--|---------|---------|-----------|---------|
| EFICIENCIA Y RENTABILIDAD | | | | |
| Ratio de eficiencia (Total Gastos de explotación / Margen bruto) | 54,4% | 75,2% | (20,8) | 52,9% |
| Ratio de eficiencia sin costes extraordinarios ¹ | 54,4% | 59,5% | (5,1) | 52,2% |
| ROE (Resultado atribuido / Fondos propios medios) | 2,7% | 1,4% | 1,3 | 1,0% |
| ROA (Resultado neto / Activos totales medios) | 0,2% | 0,1% | 0,1 | 0,1% |
| RORWA (Resultado neto / Activos ponderados por riesgo) | 0,5% | 0,2% | 0,3 | 0,2% |
| ROTE (Resultado atribuido / Fondos propios tangibles medios) | 3,4% | 1,7% | 1,7 | 1,3% |
| GESTIÓN DEL RIESGO | | | | |
| Ratio de morosidad | 9,7% | 11,7% | (2,0) | 8,6% |
| Ratio de morosidad ex-promotor | 6,4% | 6,8% | (0,4) | 3,9% |
| Cobertura de la morosidad | 55% | 61% | (6) | 63% |
| Cobertura de la morosidad con garantía real | 132% | 140% | (8) | 145% |
| Cobertura de inmuebles adjudicados disponibles para la venta | 55% | 54% | 1 | 45% |
| <i>de los que: cobertura de suelo</i> | 65% | 65% | 0 | 61% |
| LIQUIDEZ | | | | |
| Liquidez | 56.665 | 60.762 | (4.097) | 53.092 |
| Loan to deposits | 104% | 110% | (5,6) | 128% |
| SOLVENCIA² | | | | |
| Core Capital | 13,0% | 11,8% | 1,20 | 11,0% |
| Tier 1 | 13,0% | 11,8% | 1,20 | 11,0% |
| Tier Total | 16,1% | 14,6% | 1,50 | 11,6% |
| Recursos propios computables | 22.450 | 22.273 | 177 | 18.641 |
| Activos ponderados por riesgo (APRs) | 139.729 | 152.502 | (12.773) | 161.200 |
| Excedente de recursos computables ³ | 11.272 | 10.073 | 1.199 | 5.745 |

(1) En 2013 no incluye -267 MM€ del impacto del nuevo registro contable del Fondo de Garantía de Depósitos ni -839 MM€ de gastos del proceso de reestructuración del Grupo.

(2) Requerimientos de Basilea II para 2012 y Basilea III para 2013 y 2014

(3) Bajo Pilar 1

Cambios significativos en la situación financiera del Emisor durante o después del período cubierto por la información financiera histórica fundamental:

Destacan como cambios más significativos la integración de Banca Cívica y la adquisición de Banco de Valencia.

En este sentido, la integración de Banca Cívica fue efectiva a efectos contables desde el 1 de julio de 2012, afectando, por tanto, al cierre de ejercicio de 2012 y la adquisición de Banco de Valencia fue efectiva a efectos contables desde el 1 de enero de 2013, afectando, por tanto, al cierre de ejercicio de 2013.

Adicionalmente cabe considerar que, con fecha 2 de enero de 2015, se formalizó la adquisición de Barclays Bank, SAU que incluye el negocio de banca minorista, gestión de patrimonios y banca corporativa de Barclays Bank en España, excluyendo los negocios de banca de inversión y de tarjetas. Posteriormente, los Consejos de Administración de CaixaBank y Barclays Bank, SAU aprobaron el 30 de marzo de 2015 el Proyecto Común de Fusión, en virtud del cual se producirá la extinción de Barclays Bank SAU, como sociedad absorbida, y la transmisión en bloque de su patrimonio social a CaixaBank, como sociedad absorbente, que adquirirá por sucesión universal los derechos y obligaciones de la primera, todo ello sujeto y condicionado a la previa obtención de la pertinente autorización del Ministerio de Economía y Competitividad.

Asimismo con fecha 17 de febrero de 2015 CaixaBank ha comunicado a la Comissão do Mercado de Valores Mobiliários portuguesa (CMVM) su intención de lanzar una oferta pública de adquisición (OPA) de carácter voluntaria sobre las acciones ordinarias del banco portugués BPI no pertenecientes a CaixaBank.

La OPA está condicionada (i) a obtener aceptaciones que representen más del 5,9% de las acciones emitidas –de manera que CaixaBank, junto con su participación actual del 44,1% del capital, supere el 50% del capital tras la OPA y (ii) a la eliminación por la correspondiente junta general de accionistas de BPI de la limitación del 20% de los derechos de voto que un accionista puede emitir establecido en el artículo 12.4 de sus estatutos. Para que dicho límite sea suprimido es necesario el voto favorable del 75% del capital presente o representado en la correspondiente junta general de accionistas de BPI, sin que CaixaBank pueda votar más que por el 20% de los derechos de voto.

La voluntad de CaixaBank es que BPI continúe como sociedad cotizada tras la finalización de la OPA, contando con aquellos accionistas, incluidos los representados en el consejo de administración de BPI, que decidan no vender sus acciones en la OPA.

B.8 Información financiera seleccionada pro forma, identificada como tal

No procede, puesto que el Documento de Registro de CaixaBank no incorpora información financiera pro forma.

B.9 Si se realiza una previsión o estimación de los beneficios, indíquese la cifra

No procede, puesto que no se ha incluido en el Documento de Registro del Emisor

| | |
|------|--|
| B.10 | <p>Descripción de la naturaleza de cualquier salvedad en el informe de auditoría sobre la información financiera histórica No procede, puesto que los informes de auditoría emitidos sobre las cuentas anuales del Emisor individuales y de su grupo consolidado, correspondientes a los ejercicios 2014, 2013 y 2012 contienen respectivas opiniones favorables, sin salvedades</p> |
|------|--|

Sección C – Valores

| | |
|-----|--|
| C.1 | <p>Descripción del tipo y de la clase de valores ofertados y/o admitidos a cotización, incluido, en su caso, el número de identificación del valor</p> <p>Los warrants emitidos están representados por anotaciones en cuenta. La Sociedad de Gestión de los Sistemas de Registro, Compensación y Liquidación de Valores (en adelante Iberclear), con domicilio en la Plaza de la Lealtad nº1, 28014 Madrid, será la encargada de su registro contable junto con sus entidades participantes.</p> <p>El Código ISIN (<i>Internacional Securities Identification Number</i>) de cada warrant es el que consta en la tabla anexa a este resumen</p> <p>Warrant significa valor negociable en Bolsa que otorga a su tenedor el derecho, pero no la obligación, a comprar (call warrant) o vender (put warrant) una cantidad determinada de un activo (Activo Subyacente) a un precio (precio de ejercicio o strike) a lo largo de toda la vida del warrant (americano) o a su vencimiento (europeo). Para adquirir el derecho, el comprador debe pagar una prima. La liquidación será exclusivamente por diferencias y no por entrega física del Activo Subyacente. El derecho que otorgan a su tenedor está sujeto, en algunos casos, a ciertas condiciones.</p> <p>Call Warrant Derecho a comprar Put Warrant Derecho a vender</p> <p>Tipos de warrants</p> <p>Los tipos de warrants emitidos son:</p> <p><u>Warrants de Compra Tradicionales</u> (Call Warrants): son warrants que otorgan a su titular el derecho (no la obligación) a comprar una cantidad determinada de un activo subyacente en la Fecha de Ejercicio y al Precio de Ejercicio, percibiendo, en la Fecha de Pago, la diferencia positiva que existiere entre el Precio de Liquidación y el Precio de Ejercicio en la Fecha de Ejercicio</p> <p>Estilo de Warrants</p> <p>Los warrants emitidos son:</p> <p><u>Warrants Americanos</u>: el tenedor puede ejercitar el derecho sobre el warrant en cualquier Día Hábil anterior a la fecha de vencimiento, mediante la presentación en la entidad donde tengan depositados los valores de un Aviso de Ejercicio. El Aviso de Ejercicio debe ser recibido antes de las 17.00 CET (<i>Central European Time</i>) para ser ejecutado el día siguiente.</p> <p>En caso de que el inversor no proceda a ejercitar sus derechos sobre el warrant en el plazo indicado, el ejercicio será automático a vencimiento.</p> <p>Las características de los warrants a emitir son las indicadas en la tabla anexa a este resumen</p> |
| C.2 | <p>Divisa de emisión de los valores</p> <p>Los warrants estarán denominados en Euros.</p> |
| C.3 | <p>Número de acciones emitidas y desembolsadas totalmente, así como las emitidas, pero aún no desembolsadas en su totalidad. Indicar el valor nominal por acción, o que las acciones no tienen ningún valor nominal.</p> <p>El capital social de CaixaBank a 31 de marzo de 2015 es de 5.768.287.514 euros, representado por 5.768.287.514 acciones de 1 euro de valor nominal cada una de ellas, pertenecientes a una sola clase y serie, con idénticos derechos políticos y económicos, y representadas mediante anotaciones en cuenta.</p> <p>Las acciones de la sociedad están admitidas a cotización en las bolsas de valores de Madrid, Barcelona, Bilbao y Valencia a través del Sistema de Interconexión Bursátil (Mercado Continuo)</p> |
| C.5 | <p>Descripción de cualquier restricción sobre la libre transmisibilidad de los valores</p> <p>No existen restricciones a la libre transmisibilidad de los valores.</p> |
| C.7 | <p>Descripción de la política de dividendos</p> <p>La política de retribución al accionista de CAIXABANK mantiene el carácter trimestral, con pagos en torno a marzo, junio, septiembre y diciembre. La Junta General Ordinaria de Accionistas aprobó el 12 de mayo de 2011 un esquema de retribución denominado Programa Dividendo/Acción por el que, en determinados trimestres, se va a permitir a los accionistas elegir entre las siguientes tres opciones: a) Recibir acciones mediante una ampliación de capital liberada, o b) Recibir efectivo, como consecuencia de la venta en el mercado de los derechos asignados en dicha ampliación, o c) Recibir efectivo, por la venta a CAIXABANK, a un precio fijado por la entidad, de los derechos asignados en dicha ampliación.</p> <p>Los accionistas también podrán combinar estas tres opciones.</p> <p>CaixaBank informó mediante Hecho Relevante el día 17 de febrero de 2015 que el Consejo de Administración había acordado, en su sesión del 16 de febrero de 2015, que propondrá a la Junta General Ordinaria de Accionistas que el último pago de la retribución prevista correspondiente al ejercicio 2014, a abonar en junio de 2015, sea un dividendo en efectivo.</p> <p>CaixaBank inicia, de esta forma, el cambio en su política de remuneración combinando la opción de elegir entre acciones o efectivo (“Programa Dividendo/Acción”) con pagos íntegramente en efectivo. CaixaBank espera seguir combinando ambos sistemas de remuneración en el ejercicio 2015, con aumento de los pagos íntegramente en efectivo en 2016.</p> <p>CaixaBank ha destinado a la retribución de sus accionistas durante el año 2014 un total de 0,20 euros por acción, fraccionado en pagos trimestrales mediante el Programa “Dividendo/Acción”.</p> |

| Concepto | €/acc | Cotización ⁽¹⁾ | Pago ⁽²⁾ |
|----------------------------|-------|---------------------------|---------------------|
| Programa Dividendo/ Acción | 0,05 | 25/11/2014 | 12/12/2014 |
| Programa Dividendo/ Acción | 0,05 | 09/09/2014 | 26/09/2014 |
| Programa Dividendo/ Acción | 0,05 | 03/06/2014 | 20/06/2014 |
| Programa Dividendo/ Acción | 0,05 | 04/03/2014 | 21/03/2014 |

(1) Fecha de inicio de cotización de los derechos de asignación gratuita.

(2) Fecha de liquidación de los derechos que se vendieron a la propia sociedad.

C.8 Descripción de los derechos vinculados a los valores, incluida cualquier limitación de éstos, y del procedimiento para el ejercicio de tales derechos

Derechos Políticos:

Conforme a la legislación vigente, los valores carecerán para el inversor que los adquiera de cualquier derecho político presente y/o futuro sobre el Emisor o sobre el emisor de los subyacentes que pueden tener los warrants.

Derechos Económicos:

Los warrants emitidos no otorgarán a sus titulares derecho alguno de reembolso, sino el derecho a percibir los importes que, en su caso, y de conformidad con lo previsto en las Condiciones Finales, resulten a favor de los mismos. Se liquidarán exclusivamente por diferencias y se entenderán automáticamente ejercitados por sus titulares en sus respectivas Fechas de Ejercicio o de Vencimiento, procediendo el Emisor directamente a realizar a sus titulares las correspondientes liquidaciones positivas a las que tuvieren derecho como consecuencia de dicho ejercicio en las Fechas de Pago de la emisión.

Ejercicio de los derechos económicos:

El ejercicio de los derechos económicos de los warrants se llevará a cabo de acuerdo con lo establecido a continuación:

Warrants Americanos: los warrants emitidos cuyo ejercicio sea americano requieren que sea el titular del warrant el que solicite el ejercicio de acuerdo con el procedimiento establecido a continuación.

El Período de Ejercicio se iniciará en la Fecha de Emisión y se prolongará hasta las 17:00 C.E.T. del día hábil anterior a la Fecha de Vencimiento, esto es:

- Para warrants con Fecha de Vencimiento 18 de diciembre de 2015, el último día de negociación será el 17 de diciembre de 2015.
- Para warrants con Fecha de Vencimiento 15 de enero de 2016, el último día de negociación será el 14 de enero de 2016.
- Para warrants con Fecha de Vencimiento 19 de febrero de 2016, el último día de negociación será el 18 de febrero de 2016.
- Para warrants con Fecha de Vencimiento 18 de marzo de 2016, el último día de negociación será el 17 de marzo de 2016.
- Para warrants con Fecha de Vencimiento 17 de junio de 2016, el último día de negociación será el 16 de junio de 2016.

El tenedor puede ejercitar el derecho sobre el warrant en cualquier Día Hábil anterior a la Fecha de Vencimiento, mediante la presentación, en la entidad donde tenga depositados los valores, de un Aviso de Ejercicio. Los Avisos de Ejercicio habrán de ser presentados al Emisor por fax, correo o en persona. La dirección a estos efectos es Servicios Bancarios y Operaciones de CaixaBank S.A., Avda. Diagonal 621, 08028, Barcelona y el número de fax es 93 404 65 31. El modelo para el Aviso de Ejercicio puede obtenerse en cualquier oficina del Emisor así como a través de su página web.

El Aviso de Ejercicio será irrevocable y debe ser recibido antes de las 17.00 CET (Central European Time) para ser ejecutado el día siguiente, en este caso la Fecha de Ejercicio será el día siguiente a tal recepción. Los avisos de ejercicio recibidos por el Emisor después de las 17:00 CET tendrán Fecha de Ejercicio dos Días Hábiles siguientes a la recepción del aviso. Asimismo, los avisos de ejercicio recibidos después de las 17:00 CET de terceras entidades en la que los inversores tengan depositados los valores, tendrán Fecha de Ejercicio dos Días Hábiles siguientes a la recepción del aviso. El límite final para dar Aviso de Ejercicio será por tanto las 17:00 C.E.T. del Día Hábil anterior a la Fecha de Vencimiento. Pasado ese momento los warrants no ejercitados por los tenedores serán ejercitados de forma automática por el Emisor en la Fecha de Vencimiento.

El número mínimo de warrants para los que se solicite el ejercicio no podrá ser inferior a 100, salvo el día hábil anterior a la Fecha de Vencimiento. En dicha fecha se atenderán todas las peticiones de ejercicio o "Avisos de Ejercicio" que se presenten. Por tanto, aquellos inversores que tengan un número de valores inferior a 100 no podrán ejercitarlos antes de su vencimiento, si bien podrán transmitirlos en el mercado secundario con el fin de realizar su inversión.

Día Hábil significa el día en que los Bancos Comerciales estén abiertos para la realización de operaciones financieras en Barcelona y estén abiertas para negociación las bolsas donde cotizan los warrants.

Los derechos económicos que en su caso correspondan a los titulares de los warrants se abonarán por el Emisor a través de las entidades encargadas de la llevanza de los registros contables correspondientes.

Prelación

Las emisiones de warrants no tienen garantías reales ni de terceros, quedando sujetas por tanto al régimen de responsabilidad patrimonial universal del Emisor. Los warrants serán obligaciones contractuales directas, generales y sin pignoración del Emisor, y tendrán carácter pari passu entre ellas y todas las demás obligaciones sin pignoración y sin subordinación del Emisor. Por tanto, con respecto a la prelación de los inversores en caso de situación concursal del Emisor, los titulares de warrants se situarán detrás de los créditos con privilegio establecidos en la legislación concursal y delante de los acreedores subordinados.

C.11 Indicación de si los valores ofertados son o serán objeto de una solicitud de admisión a cotización, con vistas a su distribución en un mercado regulado o en otros mercados equivalentes, indicando los mercados en cuestión.

Los warrants emitidos al amparo del Folleto de Base serán suscritos en el mercado primario por GDS-CUSA, S.A.U., sociedad del Grupo CaixaBank, S.A., con domicilio en Barcelona, calle Provençals número 39

El Emisor tiene previsto solicitar la admisión a negociación de las emisiones de warrants emitidas en la Bolsa de Valores de Barcelona Madrid, Valencia Bilbao, así como en el Sistema de Interconexión Bursátil. El Emisor se compromete a realizar los trámites necesarios para que los warrants que se emitan se incorporen a la negociación en dichos mercados en el plazo más reducido posible pero nunca superior a 7 días hábiles desde la Fecha de Emisión. Los warrants no tradicionales cotizarán en un

| | |
|------|--|
| | <p>segmento diferenciado dentro de la plataforma de warrants del S.I.B.E. Se puede obtener información sobre los warrants en cualquiera de las oficinas del Emisor, página web del Emisor o en las páginas web de las bolsas donde coticen.</p> <p>Para fomentar la liquidez, difusión y formación de precios de los warrants en el mercado, el Emisor realizará las funciones de entidad especialista de los warrants que se emitan al amparo del Folleto de Base, desarrollando sus funciones de acuerdo con lo establecido en la Circular 1/2002 y la Instrucción Operativa 39/2003 de Sociedad de Bolsas.</p> |
| C.15 | <p>Descripción de cómo el valor de su inversión resulta afectado por el valor del instrumento o instrumentos subyacentes</p> <p>Los warrants son valores que conllevan un alto riesgo si no se gestionan adecuadamente.</p> <p>Entre dichos riesgos se encuentra el de tipo de interés, el riesgo de crédito, riesgo de mercado, riesgo de tipo de cambio, la volatilidad, la rentabilidad por dividendos o el plazo de tiempo.</p> <p>El inversor debe asumir que podrá obtener una rentabilidad negativa de su inversión en caso de que la evolución del Activo Subyacente sea contraria a la esperada y además debe tener en cuenta que en la valoración del warrant intervienen los siguientes factores:</p> <ul style="list-style-type: none"> ▪ <i>El precio del subyacente:</i> <p>El precio de un warrant depende del precio del Activo Subyacente. En caso de un warrant de compra (tipo call) se incrementará cuando el precio del Activo Subyacente aumente y bajará cuando éste disminuya. En el caso de un warrant de venta (tipo put), el precio de cotización del warrant se incrementará cuando baje el precio del Activo Subyacente y viceversa.</p> <p>Para aquellos subyacentes con cotización en divisa distinta a la de emisión del warrant, el inversor debe tener presente la existencia de riesgo de tipo de cambio tanto en caso de ejercicio de los warrants como en la cotización diaria, puesto que el Precio de Ejercicio del warrant está determinado en una divisa distinta a la del precio del subyacente.</p> <ul style="list-style-type: none"> ▪ <i>Dividendos:</i> <p>En el caso de warrants sobre acciones, índices, cestas de acciones y cestas de índices el valor del warrant se calculará teniendo en cuenta los dividendos. Cuantos mayores sean los dividendos, más bajo es el precio del warrant de compra (tipo call) y más alto el precio del warrant de venta (tipo put).</p> <ul style="list-style-type: none"> ▪ <i>Tipos de interés:</i> <p>En el caso de warrants sobre acciones, índices, cestas de acciones y cestas de índices el valor del warrant se calculará teniendo en cuenta los tipos de interés. Cuanto más alta sea la tasa de interés, más alto es el precio del warrant de compra (tipo call) y más bajo el precio del warrant de venta (tipo put). Para warrants sobre tipos de cambio se tendrá en cuenta para el cálculo del valor del mismo el tipo de interés de la divisa subyacente.</p> <ul style="list-style-type: none"> ▪ <i>Volatilidad:</i> <p>Cuanto más volátil sea el Activo Subyacente, es decir, cuanto más alta sea la variación estimada de su precio con respecto a una media estimada, mayor precio tendrá el warrant pues en un momento dado el precio del Activo Subyacente tiene más posibilidades de subir o bajar en el período de ejercicio del warrant. De acuerdo con lo anterior, en el momento de liquidación del warrant, el Precio de Liquidación puede haber subido o bajado más con respecto a una media estimada.</p> <ul style="list-style-type: none"> ▪ <i>Tiempo de vencimiento:</i> <p>Cuanto mayor sea el período de ejercicio, mayor será el precio del warrant, pues la probabilidad de que el precio del Activo Subyacente suba o baje aumenta con el tiempo. Es lo que se denomina "valor temporal" del warrant.</p> <p>El efecto de estos factores tiene que analizarse conjuntamente; así, es posible que a pesar de que la evolución del subyacente sea favorable su valor a una fecha dada se reduzca como consecuencia de la evolución desfavorable de alguno o algunos de los restantes factores.</p> |
| C.16 | <p>Fecha de vencimiento o expiración de los valores derivados – fecha de ejercicio o fecha de referencia final</p> <p><i>Fecha de vencimiento</i></p> <p>La fecha de vencimiento de los warrants de la emisión es la establecida en la tabla anexa a este resumen.</p> <p><i>Fecha de Ejercicio</i></p> <p>La Fecha de Ejercicio y demás parámetros necesarios para determinar los derechos de cada titular son los especificados en la tabla anexa a este resumen</p> <p>Momento de Valoración: Ver elemento C.19 posterior.</p> <p>La Fecha de Ejercicio: Ver elemento C.8 anterior.</p> |
| C.17 | <p>Descripción del procedimiento de liquidación de los valores derivados</p> <p><u>Warrants Tradicionales</u></p> <p>La cantidad a percibir, en su caso, por el titular de cada warrant, en la Fecha de Pago establecida para cada emisión, será la resultante de aplicar para cada warrant la siguiente fórmula. El Importe de Liquidación se obtendrá de multiplicar el importe de liquidación unitario (redondeado al cuarto decimal) por el número de warrants que se vayan a ejercitar.</p> <p>Para los call warrants:</p> <p>Importe de Liquidación Unitario = $\text{Ratio} * \text{Max} [(PL-PE), 0]$</p> <p>Donde:</p> <p>PE: Precio de Ejercicio del Activo Subyacente, y significa el precio del Activo Subyacente fijado inicialmente, al que el titular del warrant tendría derecho a comprar ("call") o vender ("put") el Activo Subyacente en la Fecha de Ejercicio. El Precio de Ejercicio tiene un máximo de 4 decimales.</p> <p>PL: Precio de Liquidación del Activo Subyacente, y significa el precio del Activo Subyacente que se utilizará por el Emisor como precio de referencia final del Activo Subyacente. El Precio de Liquidación tiene un máximo de 4 decimales.</p> <p>Ratio: cantidad de Activo Subyacente a la que da derecho cada warrant (representada por cada warrant). El Ratio puede tener</p> |

| | 4 decimales y puede ser una fracción o un múltiplo de 1. El Ratio se puede modificar a lo largo de la vida del warrant si se produjeran circunstancias excepcionales en el Activo Subyacente que serán debidamente comunicadas al inversor | | | | | | |
|-------------|--|------------|------------------|------|--------|------|-------|
| C.18 | <p>Descripción de cómo se van a realizar los pagos provenientes de los valores derivados</p> <p>El Emisor, a partir de la Fecha de Ejercicio y dentro de los 5 días hábiles posteriores, procederá, a pagar a los tenedores de los warrants el Importe de Liquidación que, en su caso, resulten a favor de los mismos de acuerdo con el elemento C.17 anterior. El abono del importe de liquidación se abonará por el Emisor directamente o a través de las entidades encargadas de los registros contables correspondientes.</p> | | | | | | |
| C.19 | <p>Precio de ejercicio y Precio de Liquidación o Precio de Referencia Final del subyacente</p> <p>El Precio de Ejercicio es el precio del Activo Subyacente fijado inicialmente, al que el titular del warrant tendría derecho a comprar (call) el Activo Subyacente en la Fecha de Ejercicio, y que se utilizará por el Emisor como precio de referencia inicial del Activo Subyacente, a fin de determinar, mediante la aplicación de la fórmula de liquidación, si corresponde un Importe de Liquidación a los titulares de los warrants. Véase el Precio de de ejercicio en la tabla anexa a este resumen.</p> <p>El Precio Liquidación es el precio del Activo Subyacente que se utilizará por el Emisor y que coincidirá con el que quede fijado y se publique a la hora de cierre del Mercado de Cotización (Momento de Valoración) de la Fecha de Valoración (que coincidirá con la fecha de ejercicio del warrant), de acuerdo con lo siguiente Ver Precio de Liquidación y Fecha de Valoración en tabla anexa a este resumen.</p> | | | | | | |
| C.20 | <p>Descripción del tipo de subyacente y lugar en el que puede encontrarse información sobre el subyacente</p> <p>Tipo de subyacente: Índices Call Nombres de los subyacentes: el nombre de cada uno de los subyacentes están recogidos en la tabla anexa a este resumen Descripción de los subyacentes:</p> <table border="1" data-bbox="406 728 1241 817"> <thead> <tr> <th>Subyacente</th> <th>Código Bloomberg</th> <th>Tipo</th> </tr> </thead> <tbody> <tr> <td>IBEX35</td> <td>IBEX</td> <td>Index</td> </tr> </tbody> </table> <p>Páginas de información sobre el activo subyacente:</p> <ul style="list-style-type: none"> • Código Bloomberg <tipo> HP <Go> para precios históricos, (trayectoria pasada y reciente). • Código Bloomberg <tipo> HVT <Go> para volatilidades históricas. • Código Bloomberg <tipo> HIVG <Go> para volatilidades implícitas. <p>Mercado de Cotización del Activo Subyacente: Mercado Continuo. Mercado de Cotización Relacionado del Subyacente: MEFF Renta Variable Distorsión del mercado del subyacente: Se comunicará a la CNMV como hecho relevante y será publicado en su página web (www.cnmv.es).</p> <p><u>Marca IBEX-35</u></p> <p>CaixaBank conoce las reglas de formación de los precios de los valores incluidos en el Índice <i>IBEX 35</i>® y de éste último, de conformidad con la libre concurrencia de las órdenes de compra y de venta dentro de un mercado neutral y transparente, y que se compromete a respetarlas y a abstenerse de cualquier actuación disconforme con ellas.</p> <p>Sociedad de Bolsas, S.A., no garantiza en ningún caso y cualquiera que sean las razones:</p> <p>La continuidad de la composición del Índice <i>IBEX 35</i>® tal cual es hoy en día o en algún otro momento anterior. La continuidad del método de cálculo del Índice <i>IBEX 35</i>® tal y como se efectúa hoy día o en algún otro momento anterior. La continuidad en el cálculo, formulación y difusión del Índice <i>IBEX 35</i>® . La precisión, integridad o ausencia de fallos o errores en la composición o cálculo del Índice <i>IBEX 35</i>® . La idoneidad del Índice <i>IBEX 35</i>®</p> <p>Sociedad de Bolsas, S.A., propietaria del Índice <i>IBEX 35</i>®, así como titular registral y propietaria de las correspondientes marcas asociadas al mismo, en ningún caso patrocina, promueve ni recomienda la inversión en el producto, ni el otorgamiento de esta autorización comporta juicio favorable de Sociedad de Bolsas, S.A., en relación con la información ofrecida por CaixaBank, o sobre la conveniencia o interés del producto</p> | Subyacente | Código Bloomberg | Tipo | IBEX35 | IBEX | Index |
| Subyacente | Código Bloomberg | Tipo | | | | | |
| IBEX35 | IBEX | Index | | | | | |

Sección D – Riesgos

| | |
|------------|---|
| D.1 | <p>Información fundamental sobre los principales riesgos específicos del Emisor o de su sector de actividad</p> <p>A continuación se resumen los factores de riesgo inherentes al Emisor que se desarrollan en la sección “Factores de Riesgo “ del Documento de Registro de CAIXABANK, inscrito en los registros oficiales de la CNMV el 15 de julio de 2014, cuyas cifras se actualizan a continuación a 31 de diciembre de 2014:</p> <p>1. <u>Riesgo de Crédito</u>: se refiere a las pérdidas derivadas del incumplimiento de un acreditado en alguna de sus obligaciones. El riesgo de crédito, es el más significativo del balance del Grupo CAIXABANK y se deriva de la actividad bancaria y aseguradora, de la operativa de tesorería y de la cartera de participadas.</p> <p><i>Riesgo de crédito con clientes</i>: El Grupo CAIXABANK orienta su actividad a la financiación de familias y empresas. La cartera crediticia presenta un alto grado de diversificación y de atomización, con predominio de particulares y preponderancia del crédito hipotecario para la adquisición de primera vivienda. Con respecto a la distribución geográfica, la actividad crediticia del Grupo CAIXABANK se centra, básicamente, en España.</p> <p><i>Morosidad</i>:</p> |
|------------|---|

Los deudores dudosos se han situado en 20.110 millones de euros y 25.365 millones de euros a 31 de diciembre de 2014 y 2013, respectivamente. La ratio de morosidad (créditos y riesgos contingentes dudosos sobre total de riesgo) es del 9,7% a 31 de diciembre de 2014 (11,7% a 31 de diciembre de 2013) y continúa siendo inferior a la del conjunto del sistema financiero español (que con datos de diciembre de 2014, se situaba en el 12,51%). Las provisiones para insolvencias constituidas alcanzan los 11.120 millones de euros, con unas dotaciones por insolvencia de 2.084 millones de euros, y representan una tasa de cobertura de los activos dudosos del 55% (61% en 2013). A 31 de diciembre de 2012 los deudores dudosos se situaron en 20.150 millones de euros con una ratio de morosidad del 8,63%. A continuación se muestran los datos más relevantes de gestión del riesgo comprendidos entre diciembre de 2014 y diciembre 2012 (impacto de la incorporación de Banco de Valencia y nuevos requerimientos de clasificación de operaciones refinanciadas en 2013):

| En millones de euros | Diciembre 2014 | Diciembre 2013 | Diciembre 2012 |
|---|----------------|----------------|----------------|
| GESTIÓN DEL RIESGO | | | |
| Dudosos | 20.110 | 25.365 | 20.150 |
| Ratio de morosidad | 9,7% | 11,7% | 8,6% |
| Ratio de morosidad ex -promotor | 6,4% | 6,8% | 3,9% |
| Provisiones para insolvencias | 11.120 | 15.478 | 12.671 |
| Cobertura de la morosidad | 55% | 61% | 63% |
| Cobertura de la morosidad con garantía real | 132% | 140% | 145% |
| Cobertura morosidad ex -promotor | 54% | 63% | 57% |
| (3) Fallos a interés devengados sobre la deuda fallida. | 11.603 | 10.453 | 5.896 |

Refinanciaciones:

El 2 de octubre de 2012 el Banco de España publicó la circular 6/2012, de 28 de septiembre, sobre el tratamiento y clasificación de las operaciones de refinanciación y reestructuración.

El Grupo cuenta con una detallada política de refinanciación de deudas de clientes, que cumple con la mencionada Circular 6/2012 y que comparte los principios generales publicados por la Autoridad Bancaria Europea para este tipo de operaciones.

A 31 de diciembre de 2014, el saldo bruto de operaciones refinanciadas representa un 10,47% del total de crédito bruto a la clientela. El total de operaciones refinanciadas asciende a 20.652.525 miles de euros. De éstas, 8.280.146 miles de euros (40% de la cartera) están clasificados como activos dudosos y 2.101.201 miles de euros (10% de la cartera) como subestandar, las provisiones asociadas ascienden a 3.758.674 miles de euros (3.338.820 miles de euros para dudoso y 419.854 miles de euros para subestandar). A 31 de diciembre de 2013 el importe bruto de las operaciones refinanciadas asciende a 25.275.520 miles de euros con una cobertura específica de 5.744.281 miles de euros.

Exposición al sector inmobiliario:

A 31 de diciembre de 2014 la financiación al sector promotor asciende a 14.069 millones de euros (-5.911 millones de euros respecto de 2013, -29,6%), con una cobertura específica de 4.386.601 miles de euros. El exceso sobre el valor de la garantía a 31 de diciembre de 2014 se sitúa en 2.971.372 miles de euros para los créditos dudosos hipotecarios y de 76.342 miles de euros para los créditos subestandar hipotecarios. La ratio de morosidad de promotores se sitúa en el 54,6% a 31 de diciembre de 2014 (59,4% a 31 de diciembre de 2013). Los activos adjudicados disponibles para la venta ascienden a 6.719 millones de euros a 31 de diciembre de 2014 (+550 millones de euros respecto a 31 de diciembre de 2013). Adicionalmente, los activos inmobiliarios adjudicados de CaixaBank destinados al alquiler (clasificados contablemente como Inversiones Inmobiliarias) ascienden, a 31 de diciembre de 2014, a 2.771 millones de euros netos de provisiones. La intensa actividad de BuildingCenter ha permitido comercializar en 2014 (venta o alquiler) inmuebles por importe de 2.512 millones de euros, un +15,3% más que en 2013. Destaca la ratio de ocupación de la cartera destinada al alquiler que alcanza el 87%.

A 31 de diciembre de 2014, el nivel de cobertura de promotores y promociones considerados problemáticos (dudosos y subestandar) se sitúa en el 53% (53,7% a 31 de diciembre de 2013).

Los importes indicados no incluyen la financiación otorgada por el Grupo CaixaBank a las sociedades inmobiliarias del Grupo Fundación Bancaria "la Caixa", que asciende a 31 de diciembre de 2014 y 2013 a 1.662 y 2.008 millones de euros, respectivamente.

2. Riesgo de Mercado: se refiere a la pérdida potencial sobre la rentabilidad o el valor de la cartera derivada de los movimientos desfavorables de los tipos o precios de mercado.

Riesgo estructural de tipo de interés:

El siguiente cuadro muestra, mediante un gap estático, la distribución de vencimientos y revisiones de tipos de interés, a 31 de diciembre de 2014, de las masas sensibles del balance del Grupo CAIXABANK.

Matriz de vencimientos y revalorizaciones del balance sensible a 31 de diciembre de 2014

(Miles de euros)

| | 1 año | 2 años | 3 años | 4 años | 5 años | > 5 años | TOTAL |
|----------------------------------|---------------------|---------------------|--------------------|---------------------|--------------------|---------------------|---------------------|
| ACTIVO | | | | | | | |
| Garantía hipotecaria | 96.087.546 | 14.508.332 | 1.311.003 | 1.192.387 | 1.061.051 | 8.550.309 | 122.710.628 |
| Otras garantías | 42.274.459 | 2.245.930 | 1.215.395 | 552.506 | 598.514 | 2.152.639 | 49.039.443 |
| Valores representativos de deuda | 19.655.119 | 2.219.221 | 1.420.866 | 512.805 | 4.014.468 | 6.339.370 | 34.161.849 |
| Total Activo | 158.017.124 | 18.973.483 | 3.947.264 | 2.257.698 | 5.674.033 | 17.042.318 | 205.911.920 |
| PASIVO | | | | | | | |
| Recursos de clientes | 115.832.274 | 28.140.551 | 4.838.720 | 4.273.501 | 4.237.304 | 20.178.914 | 177.501.264 |
| Emisiones | 15.266.123 | 6.649.460 | 3.996.549 | 4.111.231 | 2.058.973 | 11.524.401 | 43.606.737 |
| Mercado monetario neto | 4.505.270 | 883.407 | 244.917 | 6.995.803 | 427.500 | 375.679 | 13.432.576 |
| Total Pasivo | 135.603.667 | 35.673.418 | 9.080.186 | 15.380.535 | 6.723.777 | 32.078.994 | 234.540.577 |
| Diferencia Activo menos | 22.413.457 | (16.699.935) | (5.132.922) | (13.122.837) | (1.049.744) | (15.036.676) | (28.628.657) |
| Coberturas | (27.533.527) | 5.807.197 | 4.006.751 | 4.522.958 | 1.308.646 | 11.887.976 | |
| Diferencia total | (5.120.070) | (10.892.738) | (1.126.171) | (8.599.879) | 258.902 | (3.148.700) | (28.628.656) |

La sensibilidad del margen de intereses muestra el impacto que cambios en la curva de tipo de interés, pudieran provocar en la revisión de las operaciones del balance. La sensibilidad del margen de intereses a un año de las masas sensibles del balance, considerando un escenario de subida y otro de bajada de tipos instantáneo de 100 puntos básicos cada uno, es aproximadamente del +0,27% en el escenario de subida y del -0,60% en el de bajada. Dado el nivel actual de tipos de interés es importante señalar que el escenario de bajada de -100pbs no supone la aplicación de tipos de interés negativos.

La sensibilidad del valor patrimonial a los tipos de interés mide cuál sería el impacto en el valor actual del balance ante variaciones en los tipos de interés.

Impacto de un incremento de 1 punto básico en la curva

(Miles de euros)

| | 31.12.2014 | 31.12.2013 |
|--|----------------|----------------|
| Sobre el Valor actual de los flujos futuros | (1.501) | (8.619) |

Según la normativa vigente, el Grupo CAIXABANK no consume recursos propios por el riesgo de tipo de interés estructural asumido, dado el bajo perfil de riesgo de su balance. El riesgo de tipo de interés de balance asumido por el Grupo CaixaBank es inferior a los niveles considerados como significativos (outliers) según la normativa actual.

Riesgo de mercado de posiciones de tesorería:

El modelo interno para estimación de recursos propios por riesgo de mercado de las actividades de negociación fue aprobado por Banco de España en el año 2006. El perímetro del modelo abarca la práctica totalidad de las posiciones propiamente de Tesorería y los derivados de negociación sobre participadas. Durante el ejercicio 2014 el VaR medio al 99% y horizonte temporal de un día de las actividades de negociación ha sido de 4,6 millones de euros.

Riesgo de cambio:

Es el riesgo generado básicamente por posibles fluctuaciones del valor de activos y pasivos denominados en divisa. La gestión de este riesgo se desarrolla a través de la actividad de cobertura en los mercados bajo la premisa de minimizar los riesgos de cambio asumidos, hecho que explica la reducida o prácticamente nula exposición de CAIXABANK a este riesgo de mercado.

Riesgo soberano:

Se refiere a la posibilidad de sufrir pérdidas como consecuencia de las exposiciones significativas o alta concentración de riesgo de crédito en determinados países.

A continuación se presenta el valor en libros de la información relevante en relación a la exposición al riesgo soberano referida a 31 de diciembre de 2014. La información se presenta desglosada distinguiendo las posiciones mantenidas por CAIXABANK directamente de aquéllas correspondientes al Grupo asegurador, cuya entidad más importante es VidaCaixa, SA de Seguros y Reaseguros:

31.12.2014 (CaixaBank)

(Miles de euros)

| País | Vencimiento residual | Cartera de negociación valores representativos de deuda | Cartera de negociación posiciones cortas | Activos financieros disponibles para la venta | Inversiones crediticias | Cartera de inversión a vencimiento |
|---------------------|---------------------------|---|--|---|-------------------------|------------------------------------|
| | | | | (2) | (1) | |
| España | Menos de 3 meses | 75.957 | (74.000) | 849.758 | 1.158.875 | 1.808.771 |
| | Entre 3 meses y 1 año (1) | 56.724 | (837.841) | 7.075.100 | 3.699.651 | 2.458.528 |
| | Entre 1 y 2 años | 359.499 | (59.697) | 1.438.950 | 635.680 | 1.131.940 |
| | Entre 2 y 3 años (2) | 117.733 | (135.012) | 1.295.807 | 905.539 | 514.461 |
| | Entre 3 y 5 años | 160.206 | (86.613) | 5.140.335 | 2.100.705 | |
| | Entre 5 y 10 años | 473.627 | (279.617) | 6.645.401 | 3.534.157 | 395.535 |
| | Más de 10 años | 239.362 | (322.303) | 8.109 | 1.926.766 | |
| Total | | 1.483.108 | (1.795.083) | 22.453.460 | 13.961.373 | 6.309.235 |
| Bélgica | Total | 0 | 0 | 0 | 0 | 0 |
| Grecia | Total | 0 | 0 | 0 | 0 | 0 |
| Irlanda | Total | 0 | 0 | 0 | 0 | 0 |
| Italia | Menos de 3 meses | 1.436 | | | | |
| | Entre 3 meses y 1 año | 10.678 | | | | |
| | Entre 1 y 2 años | 25.994 | (9.691) | | | |
| | Entre 2 y 3 años | 4.791 | (24.286) | | | |
| | Entre 3 y 5 años | 22.227 | (3.319) | | | |
| | Entre 5 y 10 años | 16.490 | (18.763) | | | |
| | Más de 10 años | 1.313 | (18.324) | | | |
| Total | | 82.929 | (74.383) | 0 | 0 | 0 |
| Portugal | Total | 0 | 0 | 0 | 0 | 0 |
| Resto | Menos de 3 meses | 150.005 | | 852 | 21.863 | |
| | Entre 3 meses y 1 año | 100.020 | | | | |
| | Entre 1 y 2 años | | | 408.878 | | |
| | Entre 2 y 3 años | 1.170 | | | | |
| | Entre 3 y 5 años | 2.299 | | | | |
| | Entre 5 y 10 años | 1.130 | | | | |
| | Total | | 254.624 | 0 | 409.730 | 21.863 |
| Total países | | 1.820.661 | (1.869.466) | 22.863.190 | 13.983.236 | 6.309.235 |

(1) «Inversiones crediticias» incorpora 17 millones de euros de CaixaRenting, SA y 0,6 millones de euros de Caixa Card 1 EFC, SAU.

(2) Activos financieros disponibles para la venta incorpora 44,9 millones de euros de InverCaixa Gestión, SGIIC, SA.

31.12.2014 (Grupo Asegurador)

(Miles de euros)

| | Cartera negociación valores representativos de deuda | Cartera de negociación posiciones cortas | Activos financieros disponibles para la venta | Inversiones Crediticias | Cartera Inversión a vencimiento |
|---|--|--|---|-------------------------|---------------------------------|
| Total países Grupo Asegurador | 0 | 0 | 36.324.161 | 0 | 0 |
| Total Grupo (CaixaBank + Grupo Asegurador) | 1.820.661 | (1.869.466) | 59.187.351 | 13.983.236 | 6.309.235 |

A 31 de diciembre de 2014 y 2013, el rating de la deuda soberana del Reino de España se situaba, por Standard & Poor's, en BBB y BBB-, respectivamente.

3. Riesgo de Liquidez:

Consiste en la posibilidad de que, a causa de un desfase entre los plazos de vencimiento de activos y pasivos, el Grupo se encontrara en una eventual incapacidad para atender sus compromisos de pago a un coste razonable o que no pudiera dotarse de una estructura de financiación estable capaz de soportar los planes de negocio a futuro.

El Grupo CAIXABANK dispone de 77.639 millones de euros en activos líquidos según los criterios definidos por el Banco de España en sus estados de liquidez. La liquidez bancaria materializada en efectivo, el neto de depósitos interbancarios, la deuda pública neta de repos y no incluida en póliza y añadiendo el saldo disponible de la póliza de crédito con el Banco Central Europeo, ascendía a 56.665 y 60.762 millones de euros a 31 de diciembre de 2014 y 2013, respectivamente.

En la gestión de la liquidez CaixaBank tiene establecido como política que debe mantener un nivel de liquidez superior al 10% del activo de la Entidad. Este nivel se ha cumplido holgadamente durante todo el ejercicio, acabando el ejercicio 2014 con un porcentaje del 16,7% (17,9% a 31 de diciembre de 2013). Esta cifra de liquidez se fundamenta básicamente en la financiación minorista; los depósitos de clientes suponen el 71% de las fuentes de financiación.

El Grupo CaixaBank gestiona la liquidez con el objetivo de mantener en todo momento unos niveles de liquidez que permitan atender de forma holgada los compromisos de pago puntualmente y que no puedan perjudicar la actividad inversora por falta de fondos prestables manteniéndose, en todo momento, dentro del marco de apetito al riesgo..

Como medida de prudencia y con el objetivo de hacer frente a posibles tensiones de liquidez o situaciones de crisis en los mercados, es decir, para hacer frente al riesgo de liquidez contingente, CAIXABANK tiene depositadas una serie de garantías en el Banco Central Europeo (BCE) que le permiten obtener de forma inmediata una elevada liquidez.

La financiación obtenida del Banco Central Europeo, a través de los distintos instrumentos de política monetaria, es de 6.868 millones de euros a 31 de diciembre de 2014 frente a los 15.480 millones de euros a 31 de diciembre de 2013. El saldo actual

dispuesto corresponde a las subastas extraordinarias de liquidez denominada TLTRO (vencimiento hasta septiembre de 2018) y el saldo de 31 de diciembre de 2013 correspondía a las subastas extraordinarias LTRO (vencimiento enero y febrero de 2015).

4. Riesgo operacional:

El riesgo operacional comprende las eventuales pérdidas que pueden producirse como resultado de una falta de adecuación o un fallo en los procesos, el personal o los sistemas internos, o bien como consecuencia de acontecimientos externos imprevistos.

El objetivo global de CaixaBank es mejorar la calidad en la gestión del negocio a partir de la información de los riesgos operacionales y cumplir con el nivel de tolerancia establecido en el Marco de Apetito al Riesgo, facilitando la toma de decisiones para asegurar la continuidad de la organización a largo plazo, la mejora en los procesos y la calidad de servicio al cliente, cumpliendo, además, con el marco regulatorio establecido y los requerimientos para el cálculo del consumo de capital.

De acuerdo con las propuestas y las normas regulatorias de Banco de España, en CAIXABANK se desarrolla un proyecto de carácter estratégico, que permite implantar un único modelo integral de medición y control del riesgo operacional en todo el Grupo

5. Riesgo Actuarial:

Es el asociado al negocio asegurador dentro de los ramos y modalidades existentes. En 2013 las autoridades europeas han establecido el 1 de enero de 2016 como la fecha de entrada en vigor de la Normativa Europea de Solvencia II. En este período se deben finalizar los desarrollos normativos actualmente en discusión, y aprobar a nivel europeo y transponer a nivel nacional, todo el conjunto de normativas de Solvencia II (Directiva Omnibus II, Actos Delegados, Normas Técnicas de Implementación y Guías). El Grupo está trabajando activamente en la implantación de Solvencia II desde el inicio del proyecto, participando en los grupos de trabajo a nivel del sector asegurador y en los test de impacto cuantitativo y cualitativo realizado por los supervisores, y desarrollando las adaptaciones y mejoras necesarias en los sistemas y la gestión.

6. Riesgo asociado a la cartera de participadas:

El riesgo de la cartera de participadas del Grupo CaixaBank es el asociado a la posibilidad de incurrir en pérdidas por los movimientos de los precios de mercado y/o por la quiebra de las posiciones que forman la cartera de participaciones con un horizonte de medio y largo plazo.

La Dirección Corporativa de Gestión Global del Riesgo mide el riesgo de estas posiciones. Para aquellas participaciones no clasificadas como disponibles para la venta, es decir, donde existe una estrategia de permanencia a largo plazo, el riesgo más relevante es el de crédito y por tanto se aplica el enfoque PD/LGD. En cuanto a las participaciones clasificadas en la cartera Disponible Para la Venta, el cálculo se realiza mediante el modelo interno de Valor en Riesgo, dado que el riesgo más relevante es el de mercado. El cálculo del riesgo implícito en la volatilidad de los precios de mercado lo efectúa el Departamento de Riesgo de la Operativa en Mercados, mediante la estimación estadística de las pérdidas máximas potenciales a partir de datos históricos sobre la evolución de los precios sobre el diferencial de rentabilidad con el tipo de interés sin riesgo. En el caso que no se cumplan los requisitos para la utilización de los métodos anteriores, se aplica el método simple de ponderación de riesgo, de acuerdo con la actual normativa de Basilea III.

7. El riesgo de cumplimiento normativo: Auditoría, Control Interno y Cumplimiento Normativo:

El riesgo de cumplimiento se define como el riesgo de sufrir deficiencias en los procedimientos que originen actuaciones u omisiones no ajustadas al marco jurídico, regulatorio, o a los códigos y normas internas, de las que se puedan derivar sanciones administrativas o daños reputacionales.

Este riesgo se gestiona por todos los empleados y áreas de las Sociedades del Grupo CaixaBank.

El objetivo del Grupo CaixaBank es, por un lado, minimizar la probabilidad de que se materialice este riesgo y, por otro lado, en caso de que se pudiera materializar, que las deficiencias fueran detectadas, reportadas y solventadas con celeridad.

El riesgo de cumplimiento no corresponde a un área específica sino a toda la Entidad que, a través de sus empleados, debe asegurar el cumplimiento de la normativa vigente, aplicando procedimientos que traslade dicha normativa a la actividad que realizan.

Con el fin de gestionar el riesgo de cumplimiento, los órganos de administración y dirección impulsan la difusión y promoción de los valores y principios de actuación incluidos en el Código Ético y normas de conducta, y tanto sus miembros como el resto de empleados y directivos, deben asumir su cumplimiento como criterio principal y orientador de su actividad diaria.

En virtud de ello, y como primera línea de control, las áreas cuya actividad generan riesgos de cumplimiento implantan y gestionan indicadores de riesgo o controles de primer nivel que permiten detectar posibles riesgos de incumplimiento y actuar eficazmente para su mitigación. Además, deben mantener en todo momento sus normas y procedimientos internos adaptados a la legislación, normas reguladoras y códigos y estándares de conducta vigentes, estableciendo los mecanismos necesarios para prever, detectar tendencias y conocer las novedades que se produzcan. En este sentido, es fundamental la colaboración de las funciones de asesoramiento (principalmente Asesoría Jurídica y Cumplimiento Normativo).

En una segunda línea de control, el Área de Cumplimiento Normativo lleva a cabo revisiones sobre los procedimientos internos al objeto de contrastar que se encuentran debidamente actualizados y, en su caso, identificar situaciones de riesgo para las que se insta a las áreas afectadas que desarrollen e implanten las acciones de mejora necesarias.

En la segunda línea de control se encuentra igualmente el Área de Control Interno, que define y gestiona el mapa de riesgos corporativos, entre los que se incluye el riesgo de cumplimiento normativo.

Por último, y como tercera línea de control, se encuentra Auditoría Interna que realiza una revisión independiente de las dos líneas anteriores.

8. Riesgo de rebaja de la calificación crediticia:

Cualquier descenso de los ratings de CAIXABANK puede incrementar los costes de su financiación, limitar el acceso a los mercados de capitales y afectar negativamente a la venta o comercialización de productos y a la participación en operaciones en especial, las de plazos mayores y operaciones con derivados. Esto podría reducir la liquidez del Grupo y tener un efecto adverso en el resultado operacional y en su situación financiera. A 1 de abril de 2015, CaixaBank tiene asignadas las siguientes calificaciones crediticias:

| Agencia | Fecha Revisión | Calificación a corto plazo | Calificación a largo plazo | Perspectiva |
|---|----------------|----------------------------|----------------------------|----------------------|
| Standard & Poor's Credit Market Services Europe Limited, Sucursal en España | 20/02/2015 | A-2 | BBB | En revisión negativa |
| Moody's Investors Services España, S.A. | 17/03/2015 | P-3 | Baa3 | En revisión positiva |
| Fitch Ratings España, S.A.U. | 25/02/2015 | F2 | BBB | Positiva |
| DBRS | 10/02/2015 | R-1 (low) | A (low) | Estable |

Las agencias de calificación crediticia han sido registradas en la European Securities and Markets Authority (ESMA) de acuerdo con el Reglamento (CE) nº 1060/2009 del Parlamento Europeo y del Consejo, de 16 de septiembre de 2009, sobre agencias de calificación crediticia.

9. Riesgo de cambios regulatorios en cuanto a mayores requerimientos de capital:

La solvencia de las entidades financieras está regulada, desde el 1 de enero de 2014, por el Reglamento 575/2013 y la Directiva 2013/36/UE del Parlamento Europeo y del Consejo, ambos del 26 de junio de 2013, que incorporan el marco normativo de Basilea III (Bis III) en la Unión Europea. Esta nueva regulación ha implicado cambios significativos en la estructura y en el cálculo de los recursos propios computables.

A nivel nacional, durante el 2014 se ha realizado la transposición de estos cambios normativos internacionales. En este sentido, el pasado 26 de junio se aprobó la ley 10/2014.

En las Circulares 2/2014 y 3/2014 del Banco de España se ejercitan opciones regulatorias en relación con los requerimientos durante el período transitorio de Bis III. Además, la Circular 2/2014 deroga el requisito de Capital Principal. No obstante, el Real Decreto-ley 14/2013 fija como medida transitoria para el año 2014 la limitación de la distribución de los elementos de capital de nivel 1 al exceso de Capital Principal respecto al mínimo legamente exigido a 31 de diciembre de 2013. A 31 de diciembre de 2014, CaixaBank presenta un exceso sobre el mínimo exigido de 4.648 millones de euros, con lo cual no aplica limitación alguna.

Durante el 2014, el Banco Central Europeo (BCE), con la colaboración de la Autoridad Bancaria Europea (EBA), ha llevado a cabo un proceso de evaluación global de la banca europea, que consistió en un análisis de calidad del activo (AQR) y unas pruebas de resistencia (Stress Test sobre la situación a 31 de diciembre de 2013). De acuerdo con los resultados oficiales publicados en octubre, el Grupo "la Caixa" ha superado con holgura este ejercicio de evaluación, con una ratio CET1 del 9,3% proyectada en el escenario adverso para 2016. En relación con el AQR, que consistió en una revisión minuciosa de la calidad de los activos, concluyó con la práctica ausencia de necesidades adicionales de provisiones y evidenció una cobertura holgada y una política prudente de identificación y dotación de los activos deteriorados de la Entidad. Adicionalmente, las conclusiones del AQR incluían una serie de recomendaciones para reforzar y formalizar las políticas del Grupo en relación con la valoración de los colaterales, proceso que se ha iniciado y que finalizará en breve. También se solicitó una extensión del perímetro de cálculo del *Credit Value Adjustment*, que ya se ha completado, así como la reclasificación de algunas exposiciones entre carteras. El Grupo ha seguido e implementado todas las recomendaciones pertinentes surgidas en el proceso.

En un ejercicio interno, se ha aplicado esta misma metodología a CaixaBank obteniendo una ratio CET1 del 10,3% en el escenario adverso para 2016.

A continuación se muestran los datos más relevantes de gestión del capital de los años 2014, 2013 y 2012 según los requerimientos de Basilea II para 2012 y Basilea III para 2013 y 2014:

| SOLVENCIA millones de euros | Basilea III | | Basilea II |
|---|----------------|----------------|----------------|
| | Diciembre 2014 | Diciembre 2013 | Diciembre 2012 |
| Common Equity Tier1 (CET1) / Core Capital | 13,0% | 11,8% | 11,0% |
| Tier 1 | 13,0% | 11,8% | 11,0% |
| Tier Total | 16,1% | 14,6% | 11,6% |
| Recursos propios computables | 22.450 | 22.273 | 18.641 |
| Activos ponderados por riesgo (APRs) | 139.729 | 152.502 | 161.200 |
| Excedente de CET1 (*) | 11.807 | 11.178 | |
| Excedente de recursos computables (*) | 11.272 | 10.073 | 5.745 |
| Leverage ratio | 5,7% | 5,4% | |
| Common Equity Tier1 (CET1) fully loaded | 12,1% | 11,3% | |
| Capital Principal (Real Decreto-Ley (2/2011)) | | | 12,4% |
| Capital Principal (Circular 7/2012)/Core Tier 1 EBA | | | 10,4% |

(*) Bajo Pilar 1

10. Riesgos asociados a la estructura accionarial de CAIXABANK: la Fundación Bancaria "la Caixa" ha pasado a ostentar su participación en CAIXABANK indirectamente, a través de Critería Caixaholding S.A.U. Así, CAIXABANK está participada mayoritariamente por Critería Caixaholding, S.A.U. (58,96% a 31 de diciembre de 2014), quien, a su vez, está participada al 100% por la Fundación Bancaria "la Caixa"

11. Limitaciones derivadas del entorno regulatorio del sector bancario: CAIXABANK, en su condición de entidad financiera, está sujeta a un determinado entorno regulado y, entre otros requisitos, al cumplimiento, a nivel de grupo, de la normativa del Banco de España referente a niveles de solvencia y recursos propios, normativa que afecta, entre otros aspectos, a los niveles de inversión que la entidad financiera y sus filiales puedan efectuar, y a la normativa sobre actividad transfronteriza de las entidades de crédito conforme a la cual las inversiones significativas en entidades de crédito y en establecimientos financieros de crédito que realicen sus filiales estarán, en determinadas circunstancias, sometidas al régimen de autorización previa por parte del Banco de España. Desde el pasado 4 de noviembre de 2014, el Banco Central Europeo (BCE) asumió sus nuevas funciones de supervisión con la entrada en funcionamiento del Mecanismo Único de Supervisión (MUS). El MUS se compone del BCE y de las autoridades nacionales de los Estados miembros participantes

D.6 Información fundamental sobre los principales riesgos específicos de los valores

1. Riesgo de Pérdidas:

Se advierte sobre el riesgo de que los inversores puedan perder el valor de toda su inversión o parte de ella. Los warrants son valores que contienen una apuesta por una evolución determinada del precio de un Activo Subyacente; es preciso, por tanto, que el inversor adquiera en todo momento los warrants con un juicio fundado sobre el riesgo de su inversión y sobre las expectativas de evolución del Activo Subyacente, asumiendo que podrá obtener una rentabilidad negativa de su inversión en caso de que la evolución del Activo Subyacente sea contraria a la esperada o apostada, o se produzca cualquier supuesto extraordinario que afecte a los Activos Subyacentes, pudiendo incluso llegar a perder parte o la totalidad de la inversión efectuada.

2. Fluctuación del valor del warrant:

El inversor debe tener en cuenta que en la valoración del warrant intervienen otros factores, además de la evolución del precio del Activo Subyacente, tales como la evolución de la volatilidad, la evolución de los tipos de interés, los supuestos de interrupción de mercado y los dividendos. El efecto de estos factores tiene que analizarse conjuntamente. Así, es posible que a pesar de que la evolución del subyacente sea favorable su valor a una fecha dada se reduzca como consecuencia de la evolución desfavorable de alguno o algunos de los restantes factores.

3. Riesgo de Liquidez:

El inversor que compra warrants debe tener en cuenta que, si trata de venderlos antes de su vencimiento, la liquidez puede ser limitada.

Si bien el Emisor, para fomentar la liquidez, difusión y formación de precios en el mercado, realizará las funciones de entidad especialista de los warrants que se emitan al amparo del Folleto de Base, de acuerdo con lo establecido en la Circular 1/2002 de la Sociedad de Bolsas, esta función de contrapartida no siempre evita el riesgo de liquidez.

4. Riesgos específicos de los Warrants Turbo: (eliminar cuando no se emitan warrants turbo)

• Cancelación anticipada por toque de barrera:

En el caso de los Warrants Turbo Call y los Warrants Turbo Put el inversor debe también tener en cuenta que incorporan una barrera que se activa cuando el valor del Activo Subyacente alcanza ese nivel de barrera ("Nivel de Barrera") en sus mercados de referencia, activación que puede ocurrir en cualquier momento durante la vida del Turbo, trayendo como consecuencia el vencimiento anticipado del warrant correspondiente, sin producirse liquidación alguna y con pérdida total de la inversión.

• Vencimiento anticipado por pago de dividendos:

Se debe tener en cuenta que la rentabilidad por dividendos y el pago de los mismos podrá afectar al valor del Activo Subyacente y por tanto podría también provocar que éste tocara el Nivel de Barrera.

• Coste adicional de los Warrants Turbo ("Pin Risk"):

Se trata de un sobreprecio adicional que el emisor traslada al inversor en concepto del coste que tendría en caso de deshacer la cobertura de estos valores. Este coste que soporta el inversor consiste en una cantidad fija que se calcula como un porcentaje del precio del Strike del Turbo, no siendo inferior al 0% ni superior al 5% del precio del Strike.

El inversor debe tener en cuenta que este coste adicional que asume, en ningún caso, tanto si toca el Nivel de Barrera como si se liquida a vencimiento, le será reembolsado.

5. Ineficiencia de Cobertura:

El inversor debe ser consciente, en caso de adquirir el warrant como instrumento de cobertura, que existe un riesgo de correlación. El warrant no es un instrumento perfecto de cobertura de un Activo Subyacente o cartera que incluye el Activo Subyacente.

6. Garantía:

El Emisor en ningún caso garantiza la rentabilidad de la inversión efectuada ni hace recomendación alguna sobre la evolución de cualquiera de los Activos Subyacentes, asumiendo por tanto el suscriptor o comprador de los warrants emitidos el riesgo de una evolución desfavorable de alguno o algunos de los factores que determinan el precio del warrant y, por tanto, la pérdida total o parcial de la inversión efectuada.

7. Producto de estructura compleja:

El Folleto de Base se refiere a productos cuya estructura, descripción y comprensión son complejas por lo que el warrant no es un valor apto para todo tipo de inversor. Los potenciales inversores deben tener los conocimientos y la experiencia suficientes para poder realizar una valoración adecuada de los warrants así como los riesgos que pueda conllevar la inversión de los mismos. Asimismo, los posibles inversores deben tener recursos financieros y liquidez suficientes para poder soportar el riesgo de invertir en warrants. Los potenciales inversores deberían entender las condiciones concretas de cada emisión y estar familiarizados con el comportamiento de los índices relevantes y mercados financieros. Asimismo, deberían estar capacitados para evaluar escenarios posibles para factores económicos, tipos de interés y otros factores que puedan influir en la inversión.

El Folleto de Base recoge en términos generales la información que un posible inversor deberá tener en cuenta antes de invertir en este tipo de productos. En todo caso, es responsabilidad de cada potencial inversor hacer su propio análisis (incluyendo un análisis legal, fiscal y contable) con anterioridad a su decisión sobre la compra de los warrants. Cualquier evaluación sobre la idoneidad de los warrants para un inversor depende de, entre otras cosas, sus circunstancias financieras. Si un potencial inversor no tuviera la suficiente experiencia en temas financieros, de negocio o inversión como para decidir su compra de los warrants deberá consultar a su asesor financiero antes de tomar una decisión sobre dicha inversión. Se resalta, además, que para la descripción y los métodos de valoración de los warrants se utilizan en este folleto fórmulas matemáticas complejas.

Sección E – Oferta

| | |
|------|--|
| E.2b | <p>Motivos de la oferta y destino de los ingresos cuando esos motivos no sean la obtención de beneficios o la cobertura de ciertos riesgos</p> <p>Las emisiones de valores a realizar al amparo del presente Folleto de Base, obedecen a la actividad propia del negocio bancario de CaixaBank, S.A.</p> |
| E.3 | <p>Descripción de las condiciones de la oferta.</p> <ul style="list-style-type: none">• Fecha de emisión: 15 de octubre de 2015• Nº de Warrants emitidos: 9.000.000• Importe efectivo emitido: 3.400.000 euros• Plazo durante el que estará abierta la oferta y descripción del proceso de solicitud: Los warrants emitidos serán suscritos, en el mercado primario por GDS-CUSA, S.A.U.• Una vez admitidos a negociación, los valores, durante su vida, pueden ser adquiridos en cualquier momento por los inversores a través de los canales de CaixaBank, S.A.• <i>Cantidad mínima y/o máxima de solicitud</i> La cantidad mínima de solicitud es de 1 (un) warrant En relación con los warrants de ejercicio americano el número mínimo de warrants para los que se solicite el ejercicio es de 100.• <i>Procedimiento de solicitud</i> Los inversores podrán realizar operaciones de compraventa de valores en el mercado secundario oficial, cursando órdenes a través de los intermediarios financieros. El inversor que desee cursar órdenes de compraventa de valores habrá de suscribir la correspondiente orden normalizada de valores. En la orden podrá indicar un precio o limitar el mismo, de conformidad con lo establecido por la normativa bursátil aplicable a todas las compraventas de valores realizadas en Bolsa, incluidos los warrants. Las órdenes se cursarán por número de warrants y no por importes efectivos. El intermediario financiero informará, a petición del inversor, de las cotizaciones de compra y venta que se publiquen en el sistema de Interconexión Bursátil Español “SIBE” (Segmento de Contratación de Warrants, Certificados y Otros productos), advirtiéndole que dichas cotizaciones son para importes máximos y mínimos y que tienen carácter indicativo en el sentido de que pueden haberse modificado en el momento en el que se ejecute la orden.• <i>Método y plazos para el pago de los valores y para la entrega de los mismos.</i> El método y los plazos para el pago de los valores y la entrega de los mismos, una vez admitidos a negociación, estarán sujetos a las prácticas habituales para los valores cotizados.• <i>Categorías de posibles inversores a los que se ofertan los valores.</i> Los warrants emitidos serán suscritos, en el mercado primario por GDS-CUSA, S.A.U. Una vez admitidos a cotización, los warrants, durante su vida, se podrán adquirir en cualquier momento por los inversores a través de cualquier intermediario financiero y podrán comercializarse entre el público en general, con las únicas limitaciones que puedan resultar de normas que prohíban o limiten específicamente a determinadas instituciones la inversión en este tipo de activos (por ejemplo, la normativa sobre coeficientes de inversión de Sociedades de Inversión Colectiva o Fondos de Pensiones). Destinatarios de la emisión: público en general Una vez admitidos a cotización, la comercialización de los valores objeto de la emisión se realizará a través del Emisor, a través de sus oficinas así como por vía telefónica y telemática.• <i>Precios</i> El precio de la emisión: Véase tabla anexa al presente resumen En importe efectivo de los valores de la emisión dependerá de las condiciones existentes en el mercado en el momento de su lanzamiento. El Precio de Emisión o Prima, como precio efectivo a satisfacer por los suscriptores de los warrants a emitidos, varía, según sea el subyacente elegido y el momento de la emisión. El método de cálculo utilizado por el Emisor para determinar la Prima a pagar por los suscriptores de los warrants estará basado fundamentalmente en la aplicación del método de valoración: - Binomial o de Cox-Ross-Rubinstein• <i>Colocación y aseguramiento</i> La entidad colocadora es CaixaBank, S.A. La entidad que suscribirá las emisiones de warrants en el mercado primario es por GDS-CUSA, S.A.U.• <i>Agente de Pagos</i> Las funciones de agente de pagos de las emisiones serán realizadas por el propio Emisor.• <i>Agente de Cálculo</i> El Agente de Cálculo de las emisiones realizadas bajo el Folleto de Base será Analistas Financieros Internacionales, S.A. con domicilio en Madrid, C/ Españolto nº 19. |
| E.4 | <p>Descripción de cualquier interés que sea importante para la emisión/oferta, incluidos los conflictivos.</p> <p>CaixaBank, el Agente de Cálculo, GDS-CUSA, S.A.U. (100% de CaixaBank), y cualesquiera otras personas participantes en las futuras emisiones no tienen ningún interés particular que sea importante para la misma.</p> |
| E.7 | <p>Gastos estimados aplicados al inversor por el Emisor o el oferente.</p> <p>Sin perjuicio de la Prima o Precio de Emisión, al inversor se le aplicarán las siguientes comisiones que, en cada momento, CaixaBank tenga establecidas y que podrán consultarse en el correspondiente folleto de tarifas en Banco de España y en la Comisión Nacional del Mercado de Valores.</p> <p>La inscripción, mantenimiento y liquidación de los valores, a favor de los suscriptores y de los tenedores posteriores, en los registros de detalle a cargo de la Sociedad de Gestión de los Sistemas de Registro, Compensación y Liquidación de Valores y de</p> |

| |
|---|
| las Entidades Participantes al mismo, estará sujeto a las comisiones y gastos repercutibles que, en cada momento, dichas entidades tengan establecidos, y correrán por cuenta y cargo de los titulares de los valores. Dichos gastos y comisiones se podrán consultar por cualquier inversor en los correspondientes folletos de tarifas que las entidades sujetas a supervisión del Banco de España y de la Comisión Nacional del Mercado de Valores están legalmente obligadas a publicar. Se pueden consultar copias de dichas tarifas en los organismos supervisores mencionados. |
|---|

ANEXO

Tabla características de la emisión

| Tipo (C.1) | Activo subyacente (C.20) | Precio ejercicio (C.19) | Moneda ejercicio (C.2) | Tipo ejercicio (C.1) | Fecha emisión (C.8) | Fecha Vto. (C.16) | Nº warrants (E.3) | Ratio (C.17) | Prima (E.3) | Código ISIN (C.1) |
|------------|--------------------------|-------------------------|------------------------|----------------------|---------------------|-------------------|-------------------|--------------|-------------|-------------------|
| CALL | IBEX | 10500 | EUR | AMERICANO | 15/10/2015 | 18/12/2015 | 1.000.000 | 0,001 | 0,26 | ES0640612KY7 |
| CALL | IBEX | 10500 | EUR | AMERICANO | 15/10/2015 | 15/01/2016 | 1.000.000 | 0,001 | 0,33 | ES0640612KZ4 |
| CALL | IBEX | 11000 | EUR | AMERICANO | 15/10/2015 | 15/01/2016 | 1.000.000 | 0,001 | 0,17 | ES0640612LA5 |
| CALL | IBEX | 10500 | EUR | AMERICANO | 15/10/2015 | 19/02/2016 | 1.000.000 | 0,001 | 0,41 | ES0640612LB3 |
| CALL | IBEX | 11000 | EUR | AMERICANO | 15/10/2015 | 19/02/2016 | 1.000.000 | 0,001 | 0,24 | ES0640612LC1 |
| CALL | IBEX | 10000 | EUR | AMERICANO | 15/10/2015 | 18/03/2016 | 1.000.000 | 0,001 | 0,71 | ES0640612LD9 |
| CALL | IBEX | 10500 | EUR | AMERICANO | 15/10/2015 | 17/06/2016 | 1.000.000 | 0,001 | 0,6 | ES0640612LE7 |
| CALL | IBEX | 11000 | EUR | AMERICANO | 15/10/2015 | 17/06/2016 | 1.000.000 | 0,001 | 0,41 | ES0640612LF4 |
| CALL | IBEX | 11500 | EUR | AMERICANO | 15/10/2015 | 17/06/2016 | 1.000.000 | 0,001 | 0,27 | ES0640612LG2 |

**CONDICIONES FINALES DE WARRANTS
CAIXABANK, S.A.
15 DE OCTUBRE DE 2015**

ACTIVO SUBYACENTE: ÍNDICES (PUT)

Las Condiciones Finales se han elaborado a efectos de lo dispuesto en el artículo 5, apartado 4, de la Directiva 2003/71/CE y deben leerse en relación con “Programa de Emisión de Warrants 2014” de CaixaBank, S.A. inscrito el 11 de diciembre de 2014, el cual incorpora por referencia el Documento de Registro del Emisor, inscrito el 15 de julio de 2014, y el Suplemento inscrito el 9 de abril de 2015.

El Documento de Registro y el Folleto de Base están publicados en las páginas web del emisor (www.caixabank.com) y de CNMV (www.cnmv.es) de conformidad con lo dispuesto en el artículo 14 de la directiva 2003/71/CE.

A fin de obtener la información completa, deberán leerse conjuntamente el Documento de Registro, el Folleto de Base y las Condiciones Finales.

Aneja a estas Condiciones Finales figura un resumen de la presente emisión.

1.- DESCRIPCIÓN, CLASE Y CARACTERÍSTICAS DE LOS VALORES EMITIDOS

- **Tipo de valores:** warrants put.
- **ISIN:** según tabla a continuación
- **Características de las emisiones:**

| Tipo | Activo subyacente | Precio ejercicio | Moneda ejercicio | Tipo ejercicio | Fecha emisión | Fecha Vto. | Nº warrants | Ratio | Prima | Código ISIN |
|------|-------------------|------------------|------------------|----------------|---------------|------------|-------------|-------|-------|--------------|
| PUT | IBEX | 9500 | EUR | AMERICANO | 15/10/2015 | 20/11/2015 | 750.000 | 0,001 | 0,15 | ES0640612MB1 |
| PUT | IBEX | 9000 | EUR | AMERICANO | 15/10/2015 | 18/12/2015 | 750.000 | 0,001 | 0,15 | ES0640612MC9 |
| PUT | IBEX | 9500 | EUR | AMERICANO | 15/10/2015 | 15/01/2016 | 750.000 | 0,001 | 0,37 | ES0640612MD7 |
| PUT | IBEX | 10000 | EUR | AMERICANO | 15/10/2015 | 15/01/2016 | 750.000 | 0,001 | 0,56 | ES0640612ME5 |
| PUT | IBEX | 9500 | EUR | AMERICANO | 15/10/2015 | 19/02/2016 | 750.000 | 0,001 | 0,46 | ES0640612MF2 |
| PUT | IBEX | 10000 | EUR | AMERICANO | 15/10/2015 | 19/02/2016 | 750.000 | 0,001 | 0,66 | ES0640612MG0 |
| PUT | IBEX | 9500 | EUR | AMERICANO | 15/10/2015 | 18/03/2016 | 750.000 | 0,001 | 0,52 | ES0640612MH8 |
| PUT | IBEX | 9000 | EUR | AMERICANO | 15/10/2015 | 17/06/2016 | 750.000 | 0,001 | 0,53 | ES0640612MI6 |
| PUT | IBEX | 9500 | EUR | AMERICANO | 15/10/2015 | 17/06/2016 | 750.000 | 0,001 | 0,71 | ES0640612MJ4 |

- **Número de warrants emitidos:** 6.750.000
- **Importe efectivo emitido:** 3.082.500 Euros

Todos los warrants emitidos han sido suscritos y desembolsados en su totalidad.

Los warrants emitidos han sido suscritos en la fecha de emisión en el mercado primario por GDS-CUSA, S.A.U.

Una vez admitidos a negociación, los valores, durante su vida, pueden ser adquiridos en cualquier momento por los inversores a través de los canales de CaixaBank, S.A. o a través de cualquier intermediario financiero.

- **Saldo dispuesto del Folleto de Base:** 84.212.000 Euros
- **Saldo disponible del Folleto de Base:** 65.788.000 Euros
- **Colectivo de Inversores:** Público en general
- **Liquidación de los warrants:**

Precio de Liquidación:

Para warrants con subyacente IBEX35: precio oficial de cierre en el Mercado Continuo del activo subyacente en la Fecha de Ejercicio o en la Fecha de Vencimiento.

Fecha de Valoración:

La Fecha de Valoración coincidirá siempre con la Fecha de Ejercicio.

Momento de Valoración:

Para warrants con subyacente IBEX35: 17:35 CET, hora aproximada en la que se publican los precios de cierre del activo subyacente en el mercado continuo

El tenedor puede ejercitar el derecho sobre el warrant en cualquier Día Hábil anterior a la Fecha de Vencimiento, mediante la presentación en la entidad donde tenga depositados los valores de un Aviso de Ejercicio. El Aviso de Ejercicio debe ser recibido antes de las 17.00 CET (*Central European Time*) para ser ejecutado el día siguiente, en este caso la Fecha de Ejercicio será el día siguiente a tal recepción. Los Avisos de Ejercicio recibidos por el Emisor después de las 17:00 CET tendrán Fecha de Ejercicio dos Días Hábiles siguientes a la recepción del aviso. Asimismo, los avisos de ejercicio recibidos después de las 17:00 CET de terceras entidades en la que los inversores tengan depositados los valores, tendrán Fecha de Ejercicio dos Días Hábiles siguientes a la recepción del aviso. El límite final para dar Aviso de Ejercicio será por tanto las 17:00 C.E.T. del Día Hábil anterior a la Fecha de Vencimiento.

Pasado ese momento los warrants no ejercitados por los tenedores serán ejercitados de forma automática por el Emisor en la Fecha de Vencimiento.

El número mínimo de warrants para los que se solicite el ejercicio no podrá ser inferior a cien, salvo el Día Hábil anterior a la Fecha de Vencimiento. En dicha fecha se atenderán todas las peticiones de ejercicio o "Avisos de Ejercicio" que se presenten. Por tanto, aquellos inversores que tengan un número de valores inferior a 100 no podrán ejercitarlos antes de su vencimiento, si bien podrán transmitirlos en el mercado secundario con el fin de realizar su inversión.

Los Avisos de Ejercicio habrán de ser presentados al Emisor por fax, correo o en persona. La dirección a estos efectos es Servicios Bancarios y Operaciones de CaixaBank, S.A., Avda. Diagonal 621 08028, Barcelona y el número de fax es 93 404 65 31. El modelo para el Aviso de Ejercicio podrá obtenerse en cualquier oficina del Emisor así como a través de su página web.

Día Hábil significa el día en que los Bancos Comerciales estén abiertos para la realización de operaciones financieras en Barcelona y estén abiertas para negociación las bolsas donde coticen los warrants.

▪ **Mercados Secundarios:**

Mercado de Negociación de los warrants: Bolsas de Madrid, Barcelona, Valencia y Bilbao y módulo de contratación electrónica de warrants del SIBE.

Último día de Negociación:

- Para warrants con Fecha de Vencimiento 20 de noviembre de 2015, el último día de negociación será el 19 de noviembre de 2015.
- Para warrants con Fecha de Vencimiento 18 de diciembre de 2015, el último día de negociación será el 17 de diciembre de 2015.
- Para warrants con Fecha de Vencimiento 15 de enero de 2016, el último día de negociación será el 14 de enero de 2016.
- Para warrants con Fecha de Vencimiento 19 de febrero de 2016, el último día de negociación será el 18 de febrero de 2016.
- Para warrants con Fecha de Vencimiento 18 de marzo de 2016, el último día de negociación será el 17 de marzo de 2016.
- Para warrants con Fecha de Vencimiento 17 de junio de 2016, el último día de negociación será el 16 de junio de 2016.

Método de Valoración de la prima

Binomial de Cox-Ross-Rubinstein.

▪ **Información sobre el activo subyacente:**

Información adicional sobre el Activo Subyacente, volatilidad histórica e implícita, trayectoria pasada y reciente en Bloomberg:

| Subyacente | Código Bloomberg | Tipo |
|------------|------------------|-------|
| IBEX35 | IBEX | Index |

Páginas de información sobre el activo subyacente:

- Código Bloomberg <tipo> HP <Go> para precios históricos, (trayectoria pasada y reciente).
- Código Bloomberg <tipo> HVT <Go> para volatilidades históricas.
- Código Bloomberg <tipo> HIVG <Go> para volatilidades implícitas.

Mercado de Cotización del Activo: Mercado Continuo.

Mercado de Cotización Relacionado del Subyacente: MEFF Renta Variable.

Distorsión del mercado del subyacente: Se comunicará a la CNMV como hecho relevante y será publicado en su página web (www.cnmv.es).

Asimismo, los diferentes supuestos de distorsión de mercado del subyacente se pueden consultar en el apartado 4.2.3 de Folleto de Base "Programa de Emisión de Warrants 2014" de CaixaBank referido.

Marca IBEX-35

CaixaBank conoce las reglas de formación de los precios de los valores incluidos en el Índice *IBEX 35* ® y de éste último, de conformidad con la libre concurrencia de las órdenes de compra y de venta dentro de un mercado neutral y transparente, y que se compromete a respetarlas y a abstenerse de cualquier actuación disconforme con ellas.

Sociedad de Bolsas, S.A., no garantiza en ningún caso y cualquiera que sean las razones:

- f) La continuidad de la composición del Índice IBEX 35 ® tal cual es hoy en día o en algún otro momento anterior.
- g) La continuidad del método de cálculo del Índice IBEX 35 ® tal y como se efectúa hoy día o en algún otro momento anterior.
- h) La continuidad en el cálculo, formulación y difusión del Índice IBEX 35 ® .
- i) La precisión, integridad o ausencia de fallos o errores en la composición o cálculo del Índice IBEX 35 ®.
- j) La idoneidad del Índice IBEX 35 ®

Sociedad de Bolsas, S.A., propietaria del Índice IBEX 35®, así como titular registral y propietaria de las correspondientes marcas asociadas al mismo, en ningún caso patrocina, promueve ni recomienda la inversión en el producto, ni el otorgamiento de esta autorización comporta juicio favorable de Sociedad de Bolsas, S.A., en relación con la información ofrecida por CaixaBank, o sobre la conveniencia o interés del producto.

2.- ACUERDOS EN VIRTUD DE LOS CUALES SE EMITEN LOS WARRANTS Y VIGENCIA DE LOS MISMOS

Las resoluciones y acuerdos por los que se autoriza la emisión de los warrants siguen vigentes a esta fecha y son los que se enuncian a continuación:

- Acuerdo de la Junta General de Accionistas de fecha 25 de abril de 2013, en virtud del cual delegó en el Consejo de Administración la facultad de emitir cualquier tipo de valores de renta fija o variable, en cualquiera de las formas admitidas en Derecho, incluyendo entre otras, pagarés, cédulas, warrants (excepto los que den derecho a la adquisición o suscripción de acciones de la Sociedad), participaciones preferentes, bonos u obligaciones de cualquier tipo, incluso subordinadas, simples o con garantía de cualquier clase, o canjeables por acciones de la Sociedad o de otras sociedades cotizadas, participadas o no por la Sociedad, hasta un importe máximo total de sesenta y seis mil millones de euros o su contravalor en divisas.
- Acuerdo del Consejo de Administración de 25 de abril de 2013, en virtud del cual y en uso de las facultades a él conferidas por la Junta General de Accionistas referenciada en el párrafo anterior, delegó en la Comisión Ejecutiva la facultad de emitir cualquier tipo de valores, de renta fija o variable, en cualquiera de las formas admitidas en Derecho, incluyendo, entre otras, pagarés, cédulas, warrants (excepto los que den derecho a la adquisición o suscripción de acciones de la Sociedad), participaciones preferentes, bonos u obligaciones de cualquier tipo, incluso subordinadas, simples o con garantía de cualquier clase, o canjeables por acciones de la Sociedad o de otras sociedades cotizadas, participadas o no por la Sociedad, hasta el límite del importe máximo total establecido en dicha Junta de sesenta y seis mil millones de euros o su contravalor en divisas.

- Acuerdo de la Comisión Ejecutiva del Consejo de Administración de 20 de noviembre de 2014, por el cual se aprueba la elaboración de un Folleto de Base de Emisión de Warrants, por importe máximo de ciento cincuenta millones de euros, al objeto de llevar a cabo emisiones de cualquier tipo de warrants al amparo del mismo y donde se establecen las líneas generales y principales características. En virtud del citado acuerdo se faculta a determinados apoderados para que, de forma solidaria cualquiera de ellos, pueda fijar los términos y condiciones de las emisiones a realizar al amparo de dicho Folleto de Base y realice cuantas actuaciones y otorgue en nombre y representación de CaixaBank los documentos de cualquier naturaleza, que sean necesarios o convenientes para dicho fin.

3.- ACUERDOS DE ADMISIÓN A NEGOCIACIÓN

CaixaBank solicitará la admisión a negociación de los warrants descritos en las presentes “Condiciones Finales” en la Bolsa de Valores de Barcelona, Madrid, Bilbao y Valencia, y se compromete a realizar los trámites necesarios para que se incorporen a la negociación en dichos mercados en el plazo de 7 Días Hábiles desde la Fecha de Emisión.

Las presentes Condiciones Finales incluyen la información necesaria para la admisión a cotización de los warrants en los mercados mencionados anteriormente.

La liquidación se realizará a través de la Sociedad de Gestión de los Sistemas de Registro, Compensación y Liquidación de Valores, S.A, (IBERCLEAR).

Barcelona, a 15 de octubre de 2015

Firmado en representación del emisor: Caixabank, S.A.

Fdo. D. Valentín Orus Dotu
Director de Departamento de Rates & Equity Derivatives

RESUMEN
(Anexo XXII del Reglamento CE nº 809/2004)

Los elementos de información de este resumen (el "Resumen") están divididos en cinco secciones (A-E) y numerados correlativamente dentro de cada sección según la numeración exigida por el Reglamento CE nº 809/2004 (por ejemplo, B.1-B.50). Los números omitidos en este Resumen se refieren a elementos de información previstos en dicho Reglamento para otros modelos de folleto. Por otra parte, los elementos de información exigidos para este modelo de folleto pero no aplicables por las características del tipo de valor o del emisor se mencionan como "no procede".

Sección A – Introducción y advertencias

| | |
|------------|--|
| A.1 | Advertencia: <ul style="list-style-type: none">• Este Resumen debe leerse como introducción al presente Folleto, que se compone del Documento de Registro de CAIXABANK, S.A. (en adelante, "CaixaBank", el "Emisor" o la "Entidad Emisora"), inscrito en los registros oficiales de la CNMV el 15 de julio de 2014 y el Folleto de Base de Warrants inscrito en los registros oficiales de la CNMV el 11 de diciembre de 2014 y el Suplemento al mismo, inscrito en los registros oficiales de la CNMV el 9 de abril de 2015.• Toda decisión de invertir en los valores debe estar basada en la consideración por parte del inversor del Folleto en su conjunto.• Cuando se presente ante un tribunal una demanda sobre la información contenida en el Folleto, el inversor demandante podría, en virtud del Derecho nacional de los Estados Miembros, tener que soportar los gastos de traducción del Folleto antes de que dé comienzo el procedimiento judicial.• La responsabilidad civil solo se exigirá a las personas que hayan presentado el Resumen, incluida cualquier traducción del mismo, y únicamente cuando el Resumen sea engañoso, inexacto o incoherente en relación con las demás partes del Folleto, o no aporte, leído junto con las otras partes del Folleto, información fundamental para ayudar a los inversores a la hora de determinar si invierten o no en dichos valores. |
| A2 | Consentimiento del Emisor relativo a la utilización del Folleto Base para una venta posterior o la colocación final de los valores por parte de los intermediarios No procede. CaixaBank no ha otorgado consentimiento a ningún intermediario financiero para la utilización del Folleto en la venta posterior o colocación final de los valores. |

Sección B – Emisor

| | |
|------------|--|
| B.1 | Nombre legal y comercial del emisor La denominación social del Emisor es CaixaBank, S.A. y opera bajo la marca comercial "la Caixa" |
| B.2 | Domicilio y forma jurídica del Emisor, legislación conforme a la cual opera y país de constitución El Emisor está domiciliado en España, en la Avenida Diagonal número 621 de Barcelona, tiene la forma jurídica de sociedad anónima y su actividad está sujeta a la legislación española especial para entidades de crédito en general y, en particular, a la supervisión, control y normativa del Banco de España. Desde el pasado 4 de noviembre de 2014, el Banco Central Europeo (BCE) asumió sus nuevas funciones de supervisión con la entrada en funcionamiento del Mecanismo Único de Supervisión (MUS). El MUS se compone del BCE y de las autoridades nacionales de los Estados miembros participantes. |
| B.3 | Descripción y factores clave relativos al carácter de las operaciones en curso del Emisor y de sus principales actividades, declarando las principales categorías de productos vendidos y/o servicios prestados, e indicación de los mercados principales en los que compete el Emisor. CAIXABANK es un grupo financiero integrado, con negocio bancario, actividad aseguradora, de pensiones y fondos de inversión, así como participaciones en bancos internacionales y en empresas del sector servicios. Los principales segmentos de negocio del Grupo CaixaBank son los siguientes: Negocio bancario y de seguros: es la principal actividad del Grupo CaixaBank; incluye la totalidad del negocio bancario (banca minorista, banca corporativa, tesorería y mercados) y de seguros, desarrollado, básicamente, en el territorio español a través de la red de oficinas y del resto de canales complementarios. Recoge tanto la actividad como los resultados generados por los clientes del Grupo, sean particulares, empresas o instituciones. También incorpora la gestión de la liquidez y de activos y pasivos y los ingresos por la financiación al negocio de participaciones. Negocio de Participaciones: recoge los ingresos por dividendos y/o método de la participación de las participaciones bancarias internacionales y de servicios del Grupo CaixaBank, netas del coste de financiación. En cuanto a los principales mercados donde compete, el Grupo CaixaBank desarrolla su actividad básicamente en el mercado español, de donde provienen más del 97% de sus ingresos ordinarios a 31 de diciembre de 2014. |
| B.4 | Descripción de las tendencias recientes más significativas que afecten al emisor y a los sectores en los que ejerce su actividad En cuanto a España, los últimos datos permiten ser optimistas sobre las perspectivas de crecimiento, con una demanda interna que se está acelerando, apoyada por la mejora del mercado laboral. En cambio, en materia de inflación, España sigue manteniéndose en la zona de caída de precios. De todas formas, dado que en gran parte ello se debe al descenso del precio del petróleo, prevemos que a mediados de 2015 la inflación volverá a situarse en terreno positivo. En conjunto, España parece en disposición de gestionar relativamente bien esta etapa de mayor incertidumbre global con la que se cerró 2014, por lo que |

esperamos una tasa de avance del PIB del 2,3% en 2015 (1,4% en 2014).

El sistema financiero presenta expectativas de rentabilidad positiva a pesar de un estar en un entorno complejo por los riesgos deflacionistas. Las entidades españolas solicitaron la práctica totalidad del máximo disponible en las dos primeras subastas de liquidez condicionada al crédito (TLTRO) que facilitó el BCE en septiembre y en diciembre. Esta circunstancia debería impulsar aún más el crecimiento de las nuevas operaciones de crédito, especialmente a las PYMEs y a los hogares para finalidades distintas a la compra de vivienda, cuyos crecimientos en 2014 han sido próximos al 8% y 18%, respectivamente. Adicionalmente, la tasa de morosidad proseguirá su tendencia a la baja.

El entorno de tipos de interés históricamente bajos se mantendrá a medio plazo, reforzado por la aplicación por parte del BCE de medidas excepcionales para evitar los riesgos deflacionistas. Tanto los tipos de interés reducidos, que impactan en el margen de intereses, como la posibilidad de que el contexto de baja inflación se mantenga durante un período prolongado, lo que dificulta el desapalancamiento de los hogares y de las empresas, serán factores a tener en cuenta en la evolución del sector. La exposición de la banca a determinados países será un factor que puede impactar los resultados financieros de algunas entidades, a pesar de que el riesgo parece estar mucho más contenido en comparación con episodios anteriores.

Con todo, las expectativas de rentabilidad del sistema financiero español son positivas para 2015, apoyadas en la progresiva normalización del coste del riesgo y en la mejora de las ratios de eficiencia, si bien no se alcancen todavía los niveles observados antes del inicio de la recesión.

Finalmente, las entidades europeas deberán contribuir al despliegue de la unión bancaria y adaptarse a un nuevo entorno regulatorio que servirá para homogeneizar de forma gradual los criterios de supervisión y de resolución, además de asegurar, a la larga, un marco competitivo único en la zona del euro.

La solvencia de las entidades financieras está regulada, desde el 1 de enero de 2014, por el Reglamento 575/2013 y la Directiva 2013/36/UE del Parlamento Europeo y del Consejo, ambos del 26 de junio de 2013, que incorporan el marco normativo de Basilea III (Bis III) en la Unión Europea. Esta nueva regulación ha implicado cambios significativos en la estructura y en el cálculo de los recursos propios computables.

A nivel nacional, durante el 2014 se ha realizado la transposición de estos cambios normativos internacionales. En este sentido, el pasado 26 de junio se aprobó la ley 10/2014.

En las Circulares 2/2014 y 3/2014 del Banco de España se ejercitan opciones regulatorias en relación con los requerimientos durante el período transitorio de Bis III. Además, la Circular 2/2014 deroga el requisito de Capital Principal. No obstante, el Real Decreto-ley 14/2013 fija como medida transitoria para el año 2014 la limitación de la distribución de los elementos de capital de nivel 1 al exceso de Capital Principal respecto al mínimo legamente exigido a 31 de diciembre de 2013. A 31 de diciembre de 2014, CaixaBank presenta un exceso sobre el mínimo exigido de 4.648 millones de euros, con lo cual no aplica limitación alguna.

Durante el 2014, el Banco Central Europeo (BCE), con la colaboración de la Autoridad Bancaria Europea (EBA), ha llevado a cabo un proceso de evaluación global de la banca europea, que consistió en un análisis de calidad del activo (AQR) y unas pruebas de resistencia (Stress Test sobre la situación a 31 de diciembre de 2013). De acuerdo con los resultados oficiales publicados en octubre, el Grupo "la Caixa" ha superado con holgura este ejercicio de evaluación, con una ratio CET1 del 9,3% proyectada en el escenario adverso para 2016. En relación con el AQR, que consistió en una revisión minuciosa de la calidad de los activos, concluyó con la práctica ausencia de necesidades adicionales de provisiones y evidenció una cobertura holgada y una política prudente de identificación y dotación de los activos deteriorados de la Entidad. Adicionalmente, las conclusiones del AQR incluían una serie de recomendaciones para reforzar y formalizar las políticas del Grupo "la Caixa" en relación con la valoración de los colaterales, proceso que se ha iniciado y que finalizará en breve. También se solicitó una extensión del perímetro de cálculo del *Credit Value Adjustment*, que ya se ha completado, así como la reclasificación de algunas exposiciones entre carteras. El Grupo "la Caixa" ha seguido e implementado todas la recomendaciones pertinentes surgidas en el proceso.

En un ejercicio interno, se ha aplicado esta misma metodología a CaixaBank obteniendo una ratio CET1 del 10,3% en el escenario adverso para 2016.

Ley 26/2013, de 27 de diciembre, de cajas de ahorros y fundaciones bancarias, que establece que deben transformarse en fundaciones bancarias las cajas de ahorros que desarrollan su actividad financiera como entidades de crédito de forma indirecta, a través de bancos instrumentales. Con la finalidad de dar cumplimiento a esta exigencia legal, el Grupo Fundación Bancaria "la Caixa" ha llevado a cabo un proceso de reorganización que ha supuesto:

- (i) la transformación de Caixa d'Estalvis i Pensions de Barcelona en la Fundación Bancaria Caixa d'Estalvis i Pensions de Barcelona, "la Caixa". Con base a lo dispuesto en la Ley 26/2013, la transformación en fundación bancaria supone que "la Caixa" ha dejado de tener la condición de entidad de crédito (caja de ahorros). Ello no obstante, la fundación bancaria está sujeta a la supervisión del Banco de España en relación con su participación en CaixaBank en los términos que resultan de la Ley de Cajas de Ahorros y Fundaciones Bancarias;
- (ii) la disolución y liquidación de la Fundación "la Caixa", de manera que la gestión de la Obra Social se realiza directamente por la Fundación Bancaria "la Caixa"
- (iii) segregación a favor de Critería CaixaHolding –íntegramente participada por la Fundación Bancaria "la Caixa"– de los instrumentos de deuda de los que era emisor "la Caixa" y de la participación de la Fundación Bancaria "la Caixa" en CaixaBank (58,96% a 31 de diciembre de 2014), de modo que la Fundación Bancaria "la Caixa" pasa a ostentar su participación en CaixaBank a través de Critería,

De este modo, la Fundación Bancaria "la Caixa" tiene como actividades principales la gestión directa de la Obra Social y, a través de Critería CaixaHolding, la gestión tanto de su participación en CaixaBank como de las inversiones en sectores distintos del financiero (principalmente en Gas Natural y Abertis).

La transformación y reorganización del Grupo Fundación Bancaria "la Caixa" se completó el 16 de octubre de 2014.

B.5 Si el emisor es parte de un grupo, una descripción del grupo y la posición del emisor en el grupo

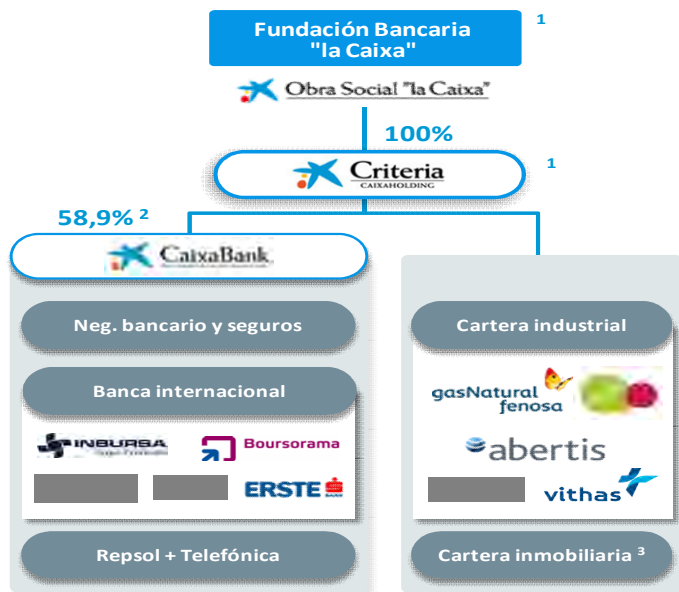
CAIXABANK, SA y sus sociedades dependientes integran el Grupo CAIXABANK (Grupo CAIXABANK o el Grupo).

CAIXABANK es una sociedad anónima cuyas acciones se encuentran admitidas a cotización en las bolsas de Barcelona, Madrid, Valencia y Bilbao a través del mercado continuo, formando parte del IBEX-35 desde el 4 de febrero de 2008.

CaixaBank, participado mayoritariamente por Critería CaixaHolding, (58,96% a 31 de diciembre de 2014) quien, a su vez está

íntegramente participada por la Fundación Bancaria "la Caixa", es una entidad de referencia en el mercado español tanto en el ámbito financiero como asegurador. Adicionalmente está diversificado con otras actividades complementarias, como las participaciones en bancos internacionales y en Telefónica y Repsol.

A continuación se presenta la nueva estructura societaria del Grupo Fundación Bancaria "la Caixa" en el marco de la reorganización del Grupo para dar cumplimiento a la Ley 26/2013 de 27 de diciembre, de cajas de ahorros y fundaciones bancarias.



(1) Una vez "la Caixa" se ha transformado en fundación bancaria, ha segregado a favor de Criteria aquellos activos y pasivos no vinculados a la actividad de Obra Social, incluyendo la totalidad de las participaciones en CaixaBank y todos los instrumentos de deuda emitidos por "la Caixa".

(2) A 31 de diciembre de 2014.

(3) Activos inmobiliarios procedentes de la cartera existente en el momento de la Reorganización del Grupo en 2011.

A 31 de diciembre de 2014 el Grupo CaixaBank está formado por 131 sociedades participadas directas, de las que 5 son cotizadas y 115 sociedades participadas indirectamente.

B.6 En la medida en que tenga conocimiento de ello el emisor, el nombre de cualquier persona que, directa o indirectamente, tenga un interés declarable, según el derecho nacional del emisor en el capital o en los derechos de voto del emisor, así como la cuantía del interés de cada una de esas personas. Si los accionistas principales del emisor tienen distintos derechos de voto, en su caso. En la medida en que sea del conocimiento del emisor, declarar si el emisor es directa o indirectamente propiedad o está bajo control de un tercero y de quién se trata y describir el carácter de ese control

Criteria CaixaHolding, S.A., Sociedad Unipersonal, sociedad íntegramente participada por la Fundación Bancaria Caixa d'Estalvis i Pensions de Barcelona, "la Caixa", ostenta una participación del 58,96%¹ en el capital social de CaixaBank.

¹ Participación a 31 de diciembre de 2014

B.7 Información financiera fundamental histórica seleccionada relativa al Emisor que se presentará para cada ejercicio del período cubierto por la información financiera histórica, y cualquier período financiero intermedio subsiguiente, acompañada de datos comparativos del mismo período del ejercicio anterior, salvo que el requisito para la información comparativa del balance se satisfaga presentando la información del balance final del ejercicio. Se adjuntará una descripción narrativa de todo cambio significativo en la situación financiera del Emisor y los resultados de sus operaciones durante o después del período cubierto por la información financiera histórica fundamental.

a) Información Financiera Histórica

La siguiente información financiera ha sido obtenida a partir de los registros de contabilidad y de gestión consolidados del Grupo CaixaBank y se presenta siguiendo los criterios establecidos en las Normas Internacionales de Información Financiera adoptadas por la Unión Europea (NIIF-UE) y tomando en consideración la Circular 4/2004 del Banco de España, de 22 de diciembre, y posteriores modificaciones.

A continuación se informa de las principales magnitudes de gestión del Grupo CAIXABANK, correspondientes al 31 de diciembre de los ejercicios de 2014, 2013 y 2012. La información financiera del Grupo CAIXABANK correspondiente al ejercicio 2014 se basa en datos contables que han sido auditados. La información financiera auditada correspondiente a los ejercicios 2013 y 2012 se presenta únicamente a efectos comparativos. La información financiera histórica ha sido reestimada de acuerdo con el nuevo registro de las aportaciones al Fondo de Garantía de Depósitos en aplicación de la IFRIC 21 y la NIC 8.

Al respecto de la comparativa anual cabe considerar los siguientes cambios de perímetro: integración de Banco de Valencia desde el 1 de enero de 2013 e integración de Banca Cívica desde el 1 de julio de 2012.

A. Balance de situación

A continuación se presenta el Balance de situación de Grupo CAIXABANK correspondiente a los ejercicios 2014, 2013 y 2012.

| Importes en millones de euros | 31.12.14 | 31.12.13 | Variación | | 31.12.12 |
|---|----------------|----------------|----------------|--------------|----------------|
| | | | absoluta | % | |
| Caja y depósitos en bancos centrales | 4.157 | 6.968 | (2.811) | (40,3) | 7.855 |
| Cartera de negociación | 12.257 | 10.002 | 2.255 | 22,5 | 15.925 |
| Activos financieros disponibles para la venta | 71.101 | 56.450 | 14.651 | 26,0 | 51.274 |
| Inversiones crediticias | 195.731 | 206.846 | (11.115) | (5,4) | 223.985 |
| Cartera de inversión a vencimiento | 9.608 | 17.831 | (8.223) | (46,1) | 8.940 |
| Activos no corrientes en venta | 7.248 | 6.215 | 1.033 | 16,6 | 5.274 |
| Participaciones | 9.266 | 8.774 | 492 | 5,6 | 9.938 |
| Activo material | 6.404 | 5.518 | 886 | 16,1 | 4.549 |
| Activo intangible | 3.635 | 3.629 | 6 | 0,2 | 3.577 |
| Resto activos | 19.216 | 18.087 | 1.129 | 6,2 | 16.907 |
| Total activo | 338.623 | 340.320 | (1.697) | (0,5) | 348.224 |
| Pasivo | 313.391 | 316.374 | (2.983) | (0,9) | 325.713 |
| Cartera de negociación | 11.975 | 7.891 | 4.084 | 51,8 | 15.928 |
| Pasivos financieros a coste amortizado | 247.539 | 263.201 | (15.662) | (6,0) | 269.009 |
| Pasivos por contratos de seguros | 40.434 | 32.028 | 8.406 | 26,2 | 26.511 |
| Provisiones | 4.371 | 4.321 | 50 | 1,2 | 3.429 |
| Resto pasivos | 9.072 | 8.933 | 139 | 1,6 | 10.836 |
| Patrimonio neto | 25.232 | 23.946 | 1.286 | 5,4 | 22.511 |
| Fondos propios | 23.373 | 23.259 | 114 | 0,5 | 22.592 |
| Intereses minoritarios y ajustes por valoración | 1.859 | 687 | 1.172 | | (81) |
| Total pasivo y patrimonio neto | 338.623 | 340.320 | (1.697) | (0,5) | 348.224 |

B. Cuenta de resultados

A continuación se informa de las partidas más relevantes de la cuenta de resultados correspondientes a los ejercicios 2014, 2013 y 2012.

| Importes en millones de euros | Enero - Diciembre | | Variación en % | Ene-Dic 2012 |
|---|-------------------|--------------|----------------|--------------|
| | 2014 | 2013* | | |
| Ingresos financieros | 8.791 | 9.301 | (5,5) | 9.178 |
| Gastos financieros | (4.636) | (5.346) | (13,3) | (5.306) |
| Margen de intereses | 4.155 | 3.955 | 5,1 | 3.872 |
| Dividendos | 185 | 107 | 73,4 | 228 |
| Resultados de entidades valoradas por el método de la participación | 306 | 339 | (9,8) | 581 |
| Comisiones netas | 1.825 | 1.760 | 3,7 | 1.701 |
| Resultados de operaciones financieras y diferencias de cambio | 640 | 679 | (5,8) | 455 |
| Otros productos y cargas de explotación | (171) | (475) | (64,0) | (124) |
| Margen bruto | 6.940 | 6.365 | 9,0 | 6.713 |
| Gastos de explotación recurrentes | (3.773) | (3.947) | (4,4) | (3.518) |
| Gastos de explotación extraordinarios | | (839) | | (48) |
| Margen de explotación | 3.167 | 1.579 | 100,5 | 3.147 |
| Margen de explotación sin costes extraordinarios ** | 3.167 | 2.685 | 18,0 | 3.195 |
| Pérdidas por deterioro de activos financieros y otros | (2.579) | (4.329) | (40,5) | (3.942) |
| Ganancias/pérdidas en baja de activos y otros | (386) | 1.770 | | 709 |
| Resultado antes de impuestos | 202 | (980) | | (86) |
| Impuestos sobre beneficios | 418 | 1.288 | (67,6) | 298 |
| Resultado consolidado del ejercicio | 620 | 308 | 101,1 | 212 |
| Resultado de minoritarios | | (8) | | (1) |
| Resultado atribuido al Grupo | 620 | 316 | 96,3 | 213 |

* La cuenta de resultados de 2013 ha sido re expresada en aplicación de la IFRIC 21 y la NIC 8 que ha supuesto un impacto neto de -180MM€ correspondientes al registro de la derrama extraordinaria del FGD de 2013 y -7MM€ al registro anticipado de la aportación ordinaria del FGD de 2013 y 2014. Impacto total de -267 brutos. Asimismo el impacto neto de la reexpresión en la cuenta de resultados de 2012 ha supuesto -17MM€.

** En 2013 no incluye -267 (impacto bruto FGD) y -839 gastos extraordinarios

C. Principales ratios de gestión

A continuación se informa de las principales magnitudes de gestión del Grupo CAIXABANK, correspondientes al 31 de diciembre de los ejercicios de 2014, 2013 y 2012.

| En millones de euros y en % | 2014 | 2013 | Variación | 2012 |
|--|---------|---------|-----------|---------|
| EFICIENCIA Y RENTABILIDAD | | | | |
| Ratio de eficiencia (Total Gastos de explotación / Margen bruto) | 54,4% | 75,2% | (20,8) | 52,9% |
| Ratio de eficiencia sin costes extraordinarios ¹ | 54,4% | 59,5% | (5,1) | 52,2% |
| ROE (Resultado atribuido / Fondos propios medios) | 2,7% | 1,4% | 1,3 | 1,0% |
| ROA (Resultado neto / Activos totales medios) | 0,2% | 0,1% | 0,1 | 0,1% |
| RORWA (Resultado neto / Activos ponderados por riesgo) | 0,5% | 0,2% | 0,3 | 0,2% |
| ROTE (Resultado atribuido / Fondos propios tangibles medios) | 3,4% | 1,7% | 1,7 | 1,3% |
| GESTIÓN DEL RIESGO | | | | |
| Ratio de morosidad | 9,7% | 11,7% | (2,0) | 8,6% |
| Ratio de morosidad ex-promotor | 6,4% | 6,8% | (0,4) | 3,9% |
| Cobertura de la morosidad | 55% | 61% | (6) | 63% |
| Cobertura de la morosidad con garantía real | 132% | 140% | (8) | 145% |
| Cobertura de inmuebles adjudicados disponibles para la venta | 55% | 54% | 1 | 45% |
| <i>de los que: cobertura de suelo</i> | 65% | 65% | 0 | 61% |
| LIQUIDEZ | | | | |
| Liquidez | 56.665 | 60.762 | (4.097) | 53.092 |
| Loan to deposits | 104% | 110% | (5,6) | 128% |
| SOLVENCIA² | | | | |
| Core Capital | 13,0% | 11,8% | 1,20 | 11,0% |
| Tier 1 | 13,0% | 11,8% | 1,20 | 11,0% |
| Tier Total | 16,1% | 14,6% | 1,50 | 11,6% |
| Recursos propios computables | 22.450 | 22.273 | 177 | 18.641 |
| Activos ponderados por riesgo (APRs) | 139.729 | 152.502 | (12.773) | 161.200 |
| Excedente de recursos computables ³ | 11.272 | 10.073 | 1.199 | 5.745 |

(1) En 2013 no incluye -267 MM€ del impacto del nuevo registro contable del Fondo de Garantía de Depósitos ni -839 MM€ de gastos del proceso de reestructuración del Grupo.

(2) Requerimientos de Basilea II para 2012 y Basilea III para 2013 y 2014

(3) Bajo Pilar 1

Cambios significativos en la situación financiera del Emisor durante o después del período cubierto por la información financiera histórica fundamental:

Destacan como cambios más significativos la integración de Banca Cívica y la adquisición de Banco de Valencia.

En este sentido, la integración de Banca Cívica fue efectiva a efectos contables desde el 1 de julio de 2012, afectando, por tanto, al cierre de ejercicio de 2012 y la adquisición de Banco de Valencia fue efectiva a efectos contables desde el 1 de enero de 2013, afectando, por tanto, al cierre de ejercicio de 2013.

Adicionalmente cabe considerar que, con fecha 2 de enero de 2015, se formalizó la adquisición de Barclays Bank, SAU que incluye el negocio de banca minorista, gestión de patrimonios y banca corporativa de Barclays Bank en España, excluyendo los negocios de banca de inversión y de tarjetas. Posteriormente, los Consejos de Administración de CaixaBank y Barclays Bank, SAU aprobaron el 30 de marzo de 2015 el Proyecto Común de Fusión, en virtud del cual se producirá la extinción de Barclays Bank SAU, como sociedad absorbida, y la transmisión en bloque de su patrimonio social a CaixaBank, como sociedad absorbente, que adquirirá por sucesión universal los derechos y obligaciones de la primera, todo ello sujeto y condicionado a la previa obtención de la pertinente autorización del Ministerio de Economía y Competitividad.

Asimismo con fecha 17 de febrero de 2015 CaixaBank ha comunicado a la Comissão do Mercado de Valores Mobiliários portuguesa (CMVM) su intención de lanzar una oferta pública de adquisición (OPA) de carácter voluntaria sobre las acciones ordinarias del banco portugués BPI no pertenecientes a CaixaBank.

La OPA está condicionada (i) a obtener aceptaciones que representen más del 5,9% de las acciones emitidas –de manera que CaixaBank, junto con su participación actual del 44,1% del capital, supere el 50% del capital tras la OPA y (ii) a la eliminación por la correspondiente junta general de accionistas de BPI de la limitación del 20% de los derechos de voto que un accionista puede emitir establecido en el artículo 12.4 de sus estatutos. Para que dicho límite sea suprimido es necesario el voto favorable del 75% del capital presente o representado en la correspondiente junta general de accionistas de BPI, sin que CaixaBank pueda votar más que por el 20% de los derechos de voto.

La voluntad de CaixaBank es que BPI continúe como sociedad cotizada tras la finalización de la OPA, contando con aquellos accionistas, incluidos los representados en el consejo de administración de BPI, que decidan no vender sus acciones en la OPA.

B.8 Información financiera seleccionada pro forma, identificada como tal

No procede, puesto que el Documento de Registro de CaixaBank no incorpora información financiera pro forma.

B.9 Si se realiza una previsión o estimación de los beneficios, indíquese la cifra

No procede, puesto que no se ha incluido en el Documento de Registro del Emisor

| | |
|------|---|
| B.10 | Descripción de la naturaleza de cualquier salvedad en el informe de auditoría sobre la información financiera histórica No procede, puesto que los informes de auditoría emitidos sobre las cuentas anuales del Emisor individuales y de su grupo consolidado, correspondientes a los ejercicios 2014, 2013 y 2012 contienen respectivas opiniones favorables, sin salvedades |
|------|---|

Sección C – Valores

| | |
|-----|--|
| C.1 | Descripción del tipo y de la clase de valores ofertados y/o admitidos a cotización, incluido, en su caso, el número de identificación del valor Los warrants emitidos están representados por anotaciones en cuenta. La Sociedad de Gestión de los Sistemas de Registro, Compensación y Liquidación de Valores (en adelante Iberclear), con domicilio en la Plaza de la Lealtad nº1, 28014 Madrid, será la encargada de su registro contable junto con sus entidades participantes. El Código ISIN (<i>Internacional Securities Identification Number</i>) de cada warrant es el que consta en la tabla anexa a este resumen Warrant significa valor negociable en Bolsa que otorga a su tenedor el derecho, pero no la obligación, a comprar (call warrant) o vender (put warrant) una cantidad determinada de un activo (Activo Subyacente) a un precio (precio de ejercicio o strike) a lo largo de toda la vida del warrant (americano) o a su vencimiento (europeo). Para adquirir el derecho, el comprador debe pagar una prima. La liquidación será exclusivamente por diferencias y no por entrega física del Activo Subyacente. El derecho que otorgan a su tenedor está sujeto, en algunos casos, a ciertas condiciones. Call Warrant Derecho a comprar Put Warrant Derecho a vender Tipos de warrants Los tipos de warrants emitidos son: <u>Warrants de Venta Tradicionales</u> (Put Warrants): son warrants que otorgan a su titular el derecho (no la obligación) a vender una cantidad determinada de un activo subyacente en la Fecha de Ejercicio y al Precio de Ejercicio, percibiendo, en la Fecha de Pago, el valor absoluto de la diferencia negativa que existiere entre el Precio de Liquidación del Activo Subyacente y el Precio de Ejercicio en la Fecha de Ejercicio Estilo de Warrants Los warrants emitidos son: <u>Warrants Americanos</u> : el tenedor puede ejercitar el derecho sobre el warrant en cualquier Día Hábil anterior a la fecha de vencimiento, mediante la presentación en la entidad donde tengan depositados los valores de un Aviso de Ejercicio. El Aviso de Ejercicio debe ser recibido antes de las 17.00 CET (<i>Central European Time</i>) para ser ejecutado el día siguiente. En caso de que el inversor no proceda a ejercitar sus derechos sobre el warrant en el plazo indicado, el ejercicio será automático a vencimiento. Las características de los warrants a emitir son las indicadas en la tabla anexa a este resumen |
| C.2 | Divisa de emisión de los valores Los warrants estarán denominados en Euros. |
| C.3 | Número de acciones emitidas y desembolsadas totalmente, así como las emitidas, pero aún no desembolsadas en su totalidad. Indicar el valor nominal por acción, o que las acciones no tienen ningún valor nominal. El capital social de CaixaBank a 31 de marzo de 2015 es de 5.768.287.514 euros, representado por 5.768.287.514 acciones de 1 euro de valor nominal cada una de ellas, pertenecientes a una sola clase y serie, con idénticos derechos políticos y económicos, y representadas mediante anotaciones en cuenta. Las acciones de la sociedad están admitidas a cotización en las bolsas de valores de Madrid, Barcelona, Bilbao y Valencia a través del Sistema de Interconexión Bursátil (Mercado Continuo) |
| C.5 | Descripción de cualquier restricción sobre la libre transmisibilidad de los valores No existen restricciones a la libre transmisibilidad de los valores. |
| C.7 | Descripción de la política de dividendos La política de retribución al accionista de CAIXABANK mantiene el carácter trimestral, con pagos en torno a marzo, junio, septiembre y diciembre. La Junta General Ordinaria de Accionistas aprobó el 12 de mayo de 2011 un esquema de retribución denominado Programa Dividendo/Acción por el que, en determinados trimestres, se va a permitir a los accionistas elegir entre las siguientes tres opciones: a) Recibir acciones mediante una ampliación de capital liberada, o b) Recibir efectivo, como consecuencia de la venta en el mercado de los derechos asignados en dicha ampliación, o c) Recibir efectivo, por la venta a CAIXABANK, a un precio fijado por la entidad, de los derechos asignados en dicha ampliación. Los accionistas también podrán combinar estas tres opciones. CaixaBank informó mediante Hecho Relevante el día 17 de febrero de 2015 que el Consejo de Administración había acordado, en su sesión del 16 de febrero de 2015, que propondrá a la Junta General Ordinaria de Accionistas que el último pago de la retribución prevista correspondiente al ejercicio 2014, a abonar en junio de 2015, sea un dividendo en efectivo. CaixaBank inicia, de esta forma, el cambio en su política de remuneración combinando la opción de elegir entre acciones o efectivo (“Programa Dividendo/Acción”) con pagos íntegramente en efectivo. CaixaBank espera seguir combinando ambos sistemas de remuneración en el ejercicio 2015, con aumento de los pagos íntegramente en efectivo en 2016. CaixaBank ha destinado a la retribución de sus accionistas durante el año 2014 un total de 0,20 euros por acción, fraccionado en pagos trimestrales mediante el Programa “Dividendo/Acción”. |

| Concepto | €/acc | Cotización ⁽¹⁾ | Pago ⁽²⁾ |
|----------------------------|-------|---------------------------|---------------------|
| Programa Dividendo/ Acción | 0,05 | 25/11/2014 | 12/12/2014 |
| Programa Dividendo/ Acción | 0,05 | 09/09/2014 | 26/09/2014 |
| Programa Dividendo/ Acción | 0,05 | 03/06/2014 | 20/06/2014 |
| Programa Dividendo/ Acción | 0,05 | 04/03/2014 | 21/03/2014 |

(1) Fecha de inicio de cotización de los derechos de asignación gratuita.

(2) Fecha de liquidación de los derechos que se vendieron a la propia sociedad.

C.8 Descripción de los derechos vinculados a los valores, incluida cualquier limitación de éstos, y del procedimiento para el ejercicio de tales derechos

Derechos Políticos:

Conforme a la legislación vigente, los valores carecerán para el inversor que los adquiera de cualquier derecho político presente y/o futuro sobre el Emisor o sobre el emisor de los subyacentes que pueden tener los warrants.

Derechos Económicos:

Los warrants emitidos no otorgarán a sus titulares derecho alguno de reembolso, sino el derecho a percibir los importes que, en su caso, y de conformidad con lo previsto en las Condiciones Finales, resulten a favor de los mismos. Se liquidarán exclusivamente por diferencias y se entenderán automáticamente ejercitados por sus titulares en sus respectivas Fechas de Ejercicio o de Vencimiento, procediendo el Emisor directamente a realizar a sus titulares las correspondientes liquidaciones positivas a las que tuvieren derecho como consecuencia de dicho ejercicio en las Fechas de Pago de la emisión.

Ejercicio de los derechos económicos:

El ejercicio de los derechos económicos de los warrants se llevará a cabo de acuerdo con lo establecido a continuación:

Warrants Americanos: los warrants emitidos cuyo ejercicio sea americano requieren que sea el titular del warrant el que solicite el ejercicio de acuerdo con el procedimiento establecido a continuación.

El Período de Ejercicio se iniciará en la Fecha de Emisión y se prolongará hasta las 17:00 C.E.T. del día hábil anterior a la Fecha de Vencimiento, esto es:

- Para warrants con Fecha de Vencimiento 20 de noviembre de 2015, el último día de negociación será el 19 de noviembre de 2015.
- Para warrants con Fecha de Vencimiento 18 de diciembre de 2015, el último día de negociación será el 17 de diciembre de 2015.
- Para warrants con Fecha de Vencimiento 15 de enero de 2016, el último día de negociación será el 14 de enero de 2016.
- Para warrants con Fecha de Vencimiento 19 de febrero de 2016, el último día de negociación será el 18 de febrero de 2016.
- Para warrants con Fecha de Vencimiento 18 de marzo de 2016, el último día de negociación será el 17 de marzo de 2016.
- Para warrants con Fecha de Vencimiento 17 de junio de 2016, el último día de negociación será el 16 de junio de 2016.

El tenedor puede ejercitar el derecho sobre el warrant en cualquier Día Hábil anterior a la Fecha de Vencimiento, mediante la presentación, en la entidad donde tenga depositados los valores, de un Aviso de Ejercicio. Los Avisos de Ejercicio habrán de ser presentados al Emisor por fax, correo o en persona. La dirección a estos efectos es Servicios Bancarios y Operaciones de CaixaBank S.A., Avda. Diagonal 621, 08028, Barcelona y el número de fax es 93 404 65 31. El modelo para el Aviso de Ejercicio puede obtenerse en cualquier oficina del Emisor así como a través de su página web.

El Aviso de Ejercicio será irrevocable y debe ser recibido antes de las 17.00 CET (Central European Time) para ser ejecutado el día siguiente, en este caso la Fecha de Ejercicio será el día siguiente a tal recepción. Los avisos de ejercicio recibidos por el Emisor después de las 17:00 CET tendrán Fecha de Ejercicio dos Días Hábiles siguientes a la recepción del aviso. Asimismo, los avisos de ejercicio recibidos después de las 17:00 CET de terceras entidades en la que los inversores tengan depositados los valores, tendrán Fecha de Ejercicio dos Días Hábiles siguientes a la recepción del aviso. El límite final para dar Aviso de Ejercicio será por tanto las 17:00 C.E.T. del Día Hábil anterior a la Fecha de Vencimiento. Pasado ese momento los warrants no ejercitados por los tenedores serán ejercitados de forma automática por el Emisor en la Fecha de Vencimiento.

El número mínimo de warrants para los que se solicite el ejercicio no podrá ser inferior a 100, salvo el día hábil anterior a la Fecha de Vencimiento. En dicha fecha se atenderán todas las peticiones de ejercicio o "Avisos de Ejercicio" que se presenten. Por tanto, aquellos inversores que tengan un número de valores inferior a 100 no podrán ejercitarlos antes de su vencimiento, si bien podrán transmitirlos en el mercado secundario con el fin de realizar su inversión.

Día Hábil significa el día en que los Bancos Comerciales estén abiertos para la realización de operaciones financieras en Barcelona y estén abiertas para negociación las bolsas donde cotizan los warrants.

Los derechos económicos que en su caso correspondan a los titulares de los warrants se abonarán por el Emisor a través de las entidades encargadas de la llevanza de los registros contables correspondientes.

Prelación

Las emisiones de warrants no tienen garantías reales ni de terceros, quedando sujetas por tanto al régimen de responsabilidad patrimonial universal del Emisor. Los warrants serán obligaciones contractuales directas, generales y sin pignoración del Emisor, y tendrán carácter *pari passu* entre ellas y todas las demás obligaciones sin pignoración y sin subordinación del Emisor. Por tanto, con respecto a la prelación de los inversores en caso de situación concursal del Emisor, los titulares de warrants se situarán detrás de los créditos con privilegio establecidos en la legislación concursal y delante de los acreedores subordinados.

C.11 Indicación de si los valores ofertados son o serán objeto de una solicitud de admisión a cotización, con vistas a su distribución en un mercado regulado o en otros mercados equivalentes, indicando los mercados en cuestión.

Los warrants emitidos al amparo del Folleto de Base serán suscritos en el mercado primario por GDS-CUSA, S.A.U., sociedad del Grupo CaixaBank, S.A., con domicilio en Barcelona, calle Provençals número 39

El Emisor tiene previsto solicitar la admisión a negociación de las emisiones de warrants emitidas en la Bolsa de Valores de Barcelona Madrid, Valencia Bilbao, así como en el Sistema de Interconexión Bursátil. El Emisor se compromete a realizar los trámites necesarios para que los warrants que se emitan se incorporen a la negociación en dichos mercados en el plazo más

| | |
|-------------|--|
| | <p>reducido posible pero nunca superior a 7 días hábiles desde la Fecha de Emisión. Los warrants no tradicionales cotizarán en un segmento diferenciado dentro de la plataforma de warrants del S.I.B.E. Se puede obtener información sobre los warrants en cualquiera de las oficinas del Emisor, página web del Emisor o en las páginas web de las bolsas donde coticen.</p> <p>Para fomentar la liquidez, difusión y formación de precios de los warrants en el mercado, el Emisor realizará las funciones de entidad especialista de los warrants que se emitan al amparo del Folleto de Base, desarrollando sus funciones de acuerdo con lo establecido en la Circular 1/2002 y la Instrucción Operativa 39/2003 de Sociedad de Bolsas.</p> |
| C.15 | <p>Descripción de cómo el valor de su inversión resulta afectado por el valor del instrumento o instrumentos subyacentes</p> <p>Los warrants son valores que conllevan un alto riesgo si no se gestionan adecuadamente.</p> <p>Entre dichos riesgos se encuentra el de tipo de interés, el riesgo de crédito, riesgo de mercado, riesgo de tipo de cambio, la volatilidad, la rentabilidad por dividendos o el plazo de tiempo.</p> <p>El inversor debe asumir que podrá obtener una rentabilidad negativa de su inversión en caso de que la evolución del Activo Subyacente sea contraria a la esperada y además debe tener en cuenta que en la valoración del warrant intervienen los siguientes factores:</p> <ul style="list-style-type: none"> ▪ <i>El precio del subyacente:</i> <p>El precio de un warrant depende del precio del Activo Subyacente. En caso de un warrant de compra (tipo call) se incrementará cuando el precio del Activo Subyacente aumente y bajará cuando éste disminuya. En el caso de un warrant de venta (tipo put), el precio de cotización del warrant se incrementará cuando baje el precio del Activo Subyacente y viceversa.</p> <p>Para aquellos subyacentes con cotización en divisa distinta a la de emisión del warrant, el inversor debe tener presente la existencia de riesgo de tipo de cambio tanto en caso de ejercicio de los warrants como en la cotización diaria, puesto que el Precio de Ejercicio del warrant está determinado en una divisa distinta a la del precio del subyacente.</p> <ul style="list-style-type: none"> ▪ <i>Dividendos:</i> <p>En el caso de warrants sobre acciones, índices, cestas de acciones y cestas de índices el valor del warrant se calculará teniendo en cuenta los dividendos. Cuantos mayores sean los dividendos, más bajo es el precio del warrant de compra (tipo call) y más alto el precio del warrant de venta (tipo put).</p> <ul style="list-style-type: none"> ▪ <i>Tipos de interés:</i> <p>En el caso de warrants sobre acciones, índices, cestas de acciones y cestas de índices el valor del warrant se calculará teniendo en cuenta los tipos de interés. Cuanto más alta sea la tasa de interés, más alto es el precio del warrant de compra (tipo call) y más bajo el precio del warrant de venta (tipo put). Para warrants sobre tipos de cambio se tendrá en cuenta para el cálculo del valor del mismo el tipo de interés de la divisa subyacente.</p> <ul style="list-style-type: none"> ▪ <i>Volatilidad:</i> <p>Cuanto más volátil sea el Activo Subyacente, es decir, cuanto más alta sea la variación estimada de su precio con respecto a una media estimada, mayor precio tendrá el warrant pues en un momento dado el precio del Activo Subyacente tiene más posibilidades de subir o bajar en el período de ejercicio del warrant. De acuerdo con lo anterior, en el momento de liquidación del warrant, el Precio de Liquidación puede haber subido o bajado más con respecto a una media estimada.</p> <ul style="list-style-type: none"> ▪ <i>Tiempo de vencimiento:</i> <p>Cuanto mayor sea el período de ejercicio, mayor será el precio del warrant, pues la probabilidad de que el precio del Activo Subyacente suba o baje aumenta con el tiempo. Es lo que se denomina “valor temporal” del warrant.</p> <p>El efecto de estos factores tiene que analizarse conjuntamente; así, es posible que a pesar de que la evolución del subyacente sea favorable su valor a una fecha dada se reduzca como consecuencia de la evolución desfavorable de alguno o algunos de los restantes factores.</p> |
| C.16 | <p>Fecha de vencimiento o expiración de los valores derivados – fecha de ejercicio o fecha de referencia final</p> <p><i>Fecha de vencimiento</i></p> <p>La fecha de vencimiento de los warrants de la emisión es la establecida en la tabla anexa a este resumen.</p> <p><i>Fecha de Ejercicio</i></p> <p>La Fecha de Ejercicio y demás parámetros necesarios para determinar los derechos de cada titular son los especificados en la tabla anexa a este resumen</p> <p>Momento de Valoración: Ver elemento C.19 posterior.</p> <p>La Fecha de Ejercicio: Ver elemento C.8 anterior.</p> |
| C.17 | <p>Descripción del procedimiento de liquidación de los valores derivados</p> <p><u>Warrants Tradicionales</u></p> <p>La cantidad a percibir, en su caso, por el titular de cada warrant, en la Fecha de Pago establecida para cada emisión, será la resultante de aplicar para cada warrant la siguiente fórmula. El Importe de Liquidación se obtendrá de multiplicar el importe de liquidación unitario (redondeado al cuarto decimal) por el número de warrants que se vayan a ejercitar.</p> <p>Para los put warrants:</p> $\text{Importe de Liquidación Unitario} = \text{Ratio} * \text{Max} [(PE-PL),0]$ <p>Donde:</p> <p>PE: Precio de Ejercicio del Activo Subyacente, y significa el precio del Activo Subyacente fijado inicialmente, al que el titular del warrant tendría derecho a comprar (“call”) o vender (“put”) el Activo Subyacente en la Fecha de Ejercicio. El Precio de Ejercicio tiene un máximo de 4 decimales.</p> <p>PL: Precio de Liquidación del Activo Subyacente, y significa el precio del Activo Subyacente que se utilizará por el Emisor como precio de referencia final del Activo Subyacente. El Precio de Liquidación tiene un máximo de 4 decimales.</p> |

| | Ratio: cantidad de Activo Subyacente a la que da derecho cada warrant (representada por cada warrant). El Ratio puede tener 4 decimales y puede ser una fracción o un múltiplo de 1. El Ratio se puede modificar a lo largo de la vida del warrant si se produjeran circunstancias excepcionales en el Activo Subyacente que serán debidamente comunicadas al inversor | | | | | | |
|-------------|---|------------|------------------|------|--------|------|-------|
| C.18 | Descripción de cómo se van a realizar los pagos provenientes de los valores derivados El Emisor, a partir de la Fecha de Ejercicio y dentro de los 5 días hábiles posteriores, procederá, a pagar a los tenedores de los warrants el Importe de Liquidación que, en su caso, resulten a favor de los mismos de acuerdo con el elemento C.17 anterior. El abono del importe de liquidación se abonará por el Emisor directamente o a través de las entidades encargadas de los registros contables correspondientes. | | | | | | |
| C.19 | Precio de ejercicio y Precio de Liquidación o Precio de Referencia Final del subyacente El Precio de Ejercicio es el precio del Activo Subyacente fijado inicialmente, al que el titular del warrant tendría derecho a vender (put) el Activo Subyacente en la Fecha de Ejercicio, y que se utilizará por el Emisor como precio de referencia inicial del Activo Subyacente, a fin de determinar, mediante la aplicación de la fórmula de liquidación, si corresponde un Importe de Liquidación a los titulares de los warrants. Véase el Precio de de ejercicio en la tabla anexa a este resumen. El Precio Liquidación es el precio del Activo Subyacente que se utilizará por el Emisor y que coincidirá con el que quede fijado y se publique a la hora de cierre del Mercado de Cotización (Momento de Valoración) de la Fecha de Valoración (que coincidirá con la fecha de ejercicio del warrant), de acuerdo con lo siguiente Ver Precio de Liquidación y Fecha de Valoración en tabla anexa a este resumen. | | | | | | |
| C.20 | Descripción del tipo de subyacente y lugar en el que puede encontrarse información sobre el subyacente Tipo de subyacente: Índices Put Nombres de los subyacentes: el nombre de cada uno de los subyacentes están recogidos en la tabla anexa a este resumen Descripción de los subyacentes: <table border="1" data-bbox="406 761 1241 846"> <thead> <tr> <th>Subyacente</th> <th>Código Bloomberg</th> <th>Tipo</th> </tr> </thead> <tbody> <tr> <td>IBEX35</td> <td>IBEX</td> <td>Index</td> </tr> </tbody> </table> Páginas de información sobre el activo subyacente: <ul style="list-style-type: none"> • Código Bloomberg <tipo> HP <Go> para precios históricos, (trayectoria pasada y reciente). • Código Bloomberg <tipo> HVT <Go> para volatilidades históricas. • Código Bloomberg <tipo> HIVG <Go> para volatilidades implícitas. Mercado de Cotización del Activo Subyacente: Mercado Continuo. Mercado de Cotización Relacionado del Subyacente: MEFF Renta Variable Distorsión del mercado del subyacente: Se comunicará a la CNMV como hecho relevante y será publicado en su página web (www.cnmv.es). <u>Marca IBEX-35</u> CaixaBank conoce las reglas de formación de los precios de los valores incluidos en el Índice <i>IBEX 35</i> ® y de éste último, de conformidad con la libre concurrencia de las órdenes de compra y de venta dentro de un mercado neutral y transparente, y que se compromete a respetarlas y a abstenerse de cualquier actuación disconforme con ellas. Sociedad de Bolsas, S.A., no garantiza en ningún caso y cualquiera que sean las razones: La continuidad de la composición del Índice <i>IBEX 35</i> ® tal cual es hoy en día o en algún otro momento anterior. La continuidad del método de cálculo del Índice <i>IBEX 35</i> ® tal y como se efectúa hoy día o en algún otro momento anterior. La continuidad en el cálculo, formulación y difusión del Índice <i>IBEX 35</i> ® . La precisión, integridad o ausencia de fallos o errores en la composición o cálculo del Índice <i>IBEX 35</i> ® . La idoneidad del Índice <i>IBEX 35</i> ® Sociedad de Bolsas, S.A., propietaria del Índice <i>IBEX 35</i> ®, así como titular registral y propietaria de las correspondientes marcas asociadas al mismo, en ningún caso patrocina, promueve ni recomienda la inversión en el producto, ni el otorgamiento de esta autorización comporta juicio favorable de Sociedad de Bolsas, S.A., en relación con la información ofrecida por CaixaBank, o sobre la conveniencia o interés del producto | Subyacente | Código Bloomberg | Tipo | IBEX35 | IBEX | Index |
| Subyacente | Código Bloomberg | Tipo | | | | | |
| IBEX35 | IBEX | Index | | | | | |

Sección D – Riesgos

| | |
|------------|---|
| D.1 | Información fundamental sobre los principales riesgos específicos del Emisor o de su sector de actividad A continuación se resumen los factores de riesgo inherentes al Emisor que se desarrollan en la sección “Factores de Riesgo “ del Documento de Registro de CAIXABANK, inscrito en los registros oficiales de la CNMV el 15 de julio de 2014, cuyas cifras se actualizan a continuación a 31 de diciembre de 2014: 1. <u>Riesgo de Crédito:</u> se refiere a las pérdidas derivadas del incumplimiento de un acreditado en alguna de sus obligaciones. El riesgo de crédito, es el más significativo del balance del Grupo CAIXABANK y se deriva de la actividad bancaria y aseguradora, de la operativa de tesorería y de la cartera de participadas. <i>Riesgo de crédito con clientes:</i> El Grupo CAIXABANK orienta su actividad a la financiación de familias y empresas. La cartera crediticia presenta un alto grado de diversificación y de atomización, con predominio de particulares y preponderancia del crédito hipotecario para la adquisición de primera vivienda. Con respecto a la distribución geográfica, la actividad crediticia del Grupo CAIXABANK se centra, básicamente, en España. |
|------------|---|

Morosidad:

Los deudores dudosos se han situado en 20.110 millones de euros y 25.365 millones de euros a 31 de diciembre de 2014 y 2013, respectivamente. La ratio de morosidad (créditos y riesgos contingentes dudosos sobre total de riesgo) es del 9,7% a 31 de diciembre de 2014 (11,7% a 31 de diciembre de 2013) y continua siendo inferior a la del conjunto del sistema financiero español (que con datos de diciembre de 2014, se situaba en el 12,51%). Las provisiones para insolvencias constituidas alcanzan los 11.120 millones de euros, con unas dotaciones por insolvencia de 2.084 millones de euros, y representan una tasa de cobertura de los activos dudosos del 55% (61% en 2013). A 31 de diciembre de 2012 los deudores dudosos se situaron en 20.150 millones de euros con una ratio de morosidad del 8,63%. A continuación se muestran los datos más relevantes de gestión del riesgo comprendidos entre diciembre de 2014 y diciembre 2012 (impacto de la incorporación de Banco de Valencia y nuevos requerimientos de clasificación de operaciones refinanciadas en 2013):

| En millones de euros | Diciembre 2014 | Diciembre 2013 | Diciembre 2012 |
|---|----------------|----------------|----------------|
| GESTIÓN DEL RIESGO | | | |
| Dudosos | 20.110 | 25.365 | 20.150 |
| Ratio de morosidad | 9,7% | 11,7% | 8,6% |
| Ratio de morosidad ex -promotor | 6,4% | 6,8% | 3,9% |
| Provisiones para insolvencias | 11.120 | 15.478 | 12.671 |
| Cobertura de la morosidad | 55% | 61% | 63% |
| Cobertura de la morosidad con garantía real | 132% | 140% | 145% |
| Cobertura morosidad ex -promotor | 54% | 63% | 57% |
| (4) Fallos e intereses devengados sobre la deuda fallida. | 11.603 | 10.453 | 5.896 |

Refinanciaciones:

El 2 de octubre de 2012 el Banco de España publicó la circular 6/2012, de 28 de septiembre, sobre el tratamiento y clasificación de las operaciones de refinanciación y reestructuración.

El Grupo cuenta con una detallada política de refinanciación de deudas de clientes, que cumple con la mencionada Circular 6/2012 y que comparte los principios generales publicados por la Autoridad Bancaria Europea para este tipo de operaciones.

A 31 de diciembre de 2014, el saldo bruto de operaciones refinanciadas representa un 10,47% del total de crédito bruto a la clientela. El total de operaciones refinanciadas asciende a 20.652.525 miles de euros. De éstas, 8.280.146 miles de euros (40% de la cartera) están clasificados como activos dudosos y 2.101.201 miles de euros (10% de la cartera) como subestandar, las provisiones asociadas ascienden a 3.758.674 miles de euros (3.338.820 miles de euros para dudoso y 419.854 miles de euros para subestandar). A 31 de diciembre de 2013 el importe bruto de las operaciones refinanciadas asciende a 25.275.520 miles de euros con una cobertura específica de 5.744.281 miles de euros.

Exposición al sector inmobiliario:

A 31 de diciembre de 2014 la financiación al sector promotor asciende a 14.069 millones de euros (-5.911 millones de euros respecto de 2013, -29,6%), con una cobertura específica de 4.386.601 miles de euros. El exceso sobre el valor de la garantía a 31 de diciembre de 2014 se sitúa en 2.971.372 miles de euros para los créditos dudosos hipotecarios y de 76.342 miles de euros para los créditos subestandar hipotecarios. La ratio de morosidad de promotores se sitúa en el 54,6% a 31 de diciembre de 2014 (59,4% a 31 de diciembre de 2013). Los activos adjudicados disponibles para la venta ascienden a 6.719 millones de euros a 31 de diciembre de 2014 (+550 millones de euros respecto a 31 de diciembre de 2013). Adicionalmente, los activos inmobiliarios adjudicados de CaixaBank destinados al alquiler (clasificados contablemente como Inversiones Inmobiliarias) ascienden, a 31 de diciembre de 2014, a 2.771 millones de euros netos de provisiones. La intensa actividad de BuildingCenter ha permitido comercializar en 2014 (venta o alquiler) inmuebles por importe de 2.512 millones de euros, un +15,3% más que en 2013. Destaca la ratio de ocupación de la cartera destinada al alquiler que alcanza el 87%.

A 31 de diciembre de 2014, el nivel de cobertura de promotores y promociones considerados problemáticos (dudosos y subestandar) se sitúa en el 53% (53,7% a 31 de diciembre de 2013).

Los importes indicados no incluyen la financiación otorgada por el Grupo CaixaBank a las sociedades inmobiliarias del Grupo Fundación Bancaria "la Caixa", que asciende a 31 de diciembre de 2014 y 2013 a 1.662 y 2.008 millones de euros, respectivamente.

2. Riesgo de Mercado: se refiere a la pérdida potencial sobre la rentabilidad o el valor de la cartera derivada de los movimientos desfavorables de los tipos o precios de mercado.

Riesgo estructural de tipo de interés:

El siguiente cuadro muestra, mediante un gap estático, la distribución de vencimientos y revisiones de tipos de interés, a 31 de diciembre de 2014, de las masas sensibles del balance del Grupo CAIXABANK.

Matriz de vencimientos y revalorizaciones del balance sensible a 31 de diciembre de 2014

(Miles de euros)

| | 1 año | 2 años | 3 años | 4 años | 5 años | > 5 años | TOTAL |
|----------------------------------|---------------------|---------------------|--------------------|---------------------|--------------------|---------------------|---------------------|
| ACTIVO | | | | | | | |
| Garantía hipotecaria | 96.087.546 | 14.508.332 | 1.311.003 | 1.192.387 | 1.061.051 | 8.550.309 | 122.710.628 |
| Otras garantías | 42.274.459 | 2.245.930 | 1.215.395 | 552.506 | 598.514 | 2.152.639 | 49.039.443 |
| Valores representativos de deuda | 19.655.119 | 2.219.221 | 1.420.866 | 512.805 | 4.014.468 | 6.339.370 | 34.161.849 |
| Total Activo | 158.017.124 | 18.973.483 | 3.947.264 | 2.257.698 | 5.674.033 | 17.042.318 | 205.911.920 |
| PASIVO | | | | | | | |
| Recursos de clientes | 115.832.274 | 28.140.551 | 4.838.720 | 4.273.501 | 4.237.304 | 20.178.914 | 177.501.264 |
| Emisiones | 15.266.123 | 6.649.460 | 3.996.549 | 4.111.231 | 2.058.973 | 11.524.401 | 43.606.737 |
| Mercado monetario neto | 4.505.270 | 883.407 | 244.917 | 6.995.803 | 427.500 | 375.679 | 13.432.576 |
| Total Pasivo | 135.603.667 | 35.673.418 | 9.080.186 | 15.380.535 | 6.723.777 | 32.078.994 | 234.540.577 |
| Diferencia Activo menos | 22.413.457 | (16.699.935) | (5.132.922) | (13.122.837) | (1.049.744) | (15.036.676) | (28.628.657) |
| Coberturas | (27.533.527) | 5.807.197 | 4.006.751 | 4.522.958 | 1.308.646 | 11.887.976 | |
| Diferencia total | (5.120.070) | (10.892.738) | (1.126.171) | (8.599.879) | 258.902 | (3.148.700) | (28.628.656) |

La sensibilidad del margen de intereses muestra el impacto que cambios en la curva de tipo de interés, pudieran provocar en la revisión de las operaciones del balance. La sensibilidad del margen de intereses a un año de las masas sensibles del balance, considerando un escenario de subida y otro de bajada de tipos instantáneo de 100 puntos básicos cada uno, es aproximadamente del +0,27% en el escenario de subida y del -0,60% en el de bajada. Dado el nivel actual de tipos de interés es importante señalar que el escenario de bajada de -100pbs no supone la aplicación de tipos de interés negativos.

La sensibilidad del valor patrimonial a los tipos de interés mide cuál sería el impacto en el valor actual del balance ante variaciones en los tipos de interés.

Impacto de un incremento de 1 punto básico en la curva

(Miles de euros)

| | 31.12.2014 | 31.12.2013 |
|--|----------------|----------------|
| Sobre el Valor actual de los flujos futuros | (1.501) | (8.619) |

Según la normativa vigente, el Grupo CAIXABANK no consume recursos propios por el riesgo de tipo de interés estructural asumido, dado el bajo perfil de riesgo de su balance. El riesgo de tipo de interés de balance asumido por el Grupo CaixaBank es inferior a los niveles considerados como significativos (outliers) según la normativa actual.

Riesgo de mercado de posiciones de tesorería:

El modelo interno para estimación de recursos propios por riesgo de mercado de las actividades de negociación fue aprobado por Banco de España en el año 2006. El perímetro del modelo abarca la práctica totalidad de las posiciones propiamente de Tesorería y los derivados de negociación sobre participadas. Durante el ejercicio 2014 el VaR medio al 99% y horizonte temporal de un día de las actividades de negociación ha sido de 4,6 millones de euros.

Riesgo de cambio:

Es el riesgo generado básicamente por posibles fluctuaciones del valor de activos y pasivos denominados en divisa. La gestión de este riesgo se desarrolla a través de la actividad de cobertura en los mercados bajo la premisa de minimizar los riesgos de cambio asumidos, hecho que explica la reducida o prácticamente nula exposición de CAIXABANK a este riesgo de mercado.

Riesgo soberano:

Se refiere a la posibilidad de sufrir pérdidas como consecuencia de las exposiciones significativas o alta concentración de riesgo de crédito en determinados países.

A continuación se presenta el valor en libros de la información relevante en relación a la exposición al riesgo soberano referida a 31 de diciembre de 2014. La información se presenta desglosada distinguiendo las posiciones mantenidas por CAIXABANK directamente de aquéllas correspondientes al Grupo asegurador, cuya entidad más importante es VidaCaixa, SA de Seguros y Reaseguros:

31.12.2014 (CaixaBank)

(Miles de euros)

| País | Vencimiento residual | Cartera de negociación valores representativos de deuda | Cartera de negociación posiciones cortas | Activos financieros disponibles para la venta | Inversiones crediticias | Cartera de inversión a vencimiento |
|---------------------|---------------------------|---|--|---|-------------------------|------------------------------------|
| | | | | (2) | (1) | |
| España | Menos de 3 meses | 75.957 | (74.000) | 849.758 | 1.158.875 | 1.808.771 |
| | Entre 3 meses y 1 año (1) | 56.724 | (837.841) | 7.075.100 | 3.699.651 | 2.458.528 |
| | Entre 1 y 2 años | 359.499 | (59.697) | 1.438.950 | 635.680 | 1.131.940 |
| | Entre 2 y 3 años (2) | 117.733 | (135.012) | 1.295.807 | 905.539 | 514.461 |
| | Entre 3 y 5 años | 160.206 | (86.613) | 5.140.335 | 2.100.705 | |
| | Entre 5 y 10 años | 473.627 | (279.617) | 6.645.401 | 3.534.157 | 395.535 |
| | Más de 10 años | 239.362 | (322.303) | 8.109 | 1.926.766 | |
| Total | | 1.483.108 | (1.795.083) | 22.453.460 | 13.961.373 | 6.309.235 |
| Bélgica | Total | 0 | 0 | 0 | 0 | 0 |
| Grecia | Total | 0 | 0 | 0 | 0 | 0 |
| Irlanda | Total | 0 | 0 | 0 | 0 | 0 |
| Italia | Menos de 3 meses | 1.436 | | | | |
| | Entre 3 meses y 1 año | 10.678 | | | | |
| | Entre 1 y 2 años | 25.994 | (9.691) | | | |
| | Entre 2 y 3 años | 4.791 | (24.286) | | | |
| | Entre 3 y 5 años | 22.227 | (3.319) | | | |
| | Entre 5 y 10 años | 16.490 | (18.763) | | | |
| | Más de 10 años | 1.313 | (18.324) | | | |
| Total | | 82.929 | (74.383) | 0 | 0 | 0 |
| Portugal | Total | 0 | 0 | 0 | 0 | 0 |
| Resto | Menos de 3 meses | 150.005 | | 852 | 21.863 | |
| | Entre 3 meses y 1 año | 100.020 | | | | |
| | Entre 1 y 2 años | | | 408.878 | | |
| | Entre 2 y 3 años | 1.170 | | | | |
| | Entre 3 y 5 años | 2.299 | | | | |
| | Entre 5 y 10 años | 1.130 | | | | |
| | Total | | 254.624 | 0 | 409.730 | 21.863 |
| Total países | | 1.820.661 | (1.869.466) | 22.863.190 | 13.983.236 | 6.309.235 |

(1) «Inversiones crediticias» incorpora 17 millones de euros de CaixaRenting, SA y 0,6 millones de euros de Caixa Card 1 EFC, SAU.

(2) Activos financieros disponibles para la venta incorpora 44,9 millones de euros de InverCaixa Gestión, SGIIC, SA.

31.12.2014 (Grupo Asegurador)

(Miles de euros)

| | Cartera negociación valores representativos de deuda | Cartera de negociación posiciones cortas | Activos financieros disponibles para la venta | Inversiones Crediticias | Cartera Inversión a vencimiento |
|---|--|--|---|-------------------------|---------------------------------|
| Total países Grupo Asegurador | 0 | 0 | 36.324.161 | 0 | 0 |
| Total Grupo (CaixaBank + Grupo Asegurador) | 1.820.661 | (1.869.466) | 59.187.351 | 13.983.236 | 6.309.235 |

A 31 de diciembre de 2014 y 2013, el rating de la deuda soberana del Reino de España se situaba, por Standard & Poor's, en BBB y BBB-, respectivamente.

3. Riesgo de Liquidez:

Consiste en la posibilidad de que, a causa de un desfase entre los plazos de vencimiento de activos y pasivos, el Grupo se encontrara en una eventual incapacidad para atender sus compromisos de pago a un coste razonable o que no pudiera dotarse de una estructura de financiación estable capaz de soportar los planes de negocio a futuro.

El Grupo CAIXABANK dispone de 77.639 millones de euros en activos líquidos según los criterios definidos por el Banco de España en sus estados de liquidez. La liquidez bancaria materializada en efectivo, el neto de depósitos interbancarios, la deuda pública neta de repos y no incluida en póliza y añadiendo el saldo disponible de la póliza de crédito con el Banco Central Europeo, ascendía a 56.665 y 60.762 millones de euros a 31 de diciembre de 2014 y 2013, respectivamente.

En la gestión de la liquidez CaixaBank tiene establecido como política que debe mantener un nivel de liquidez superior al 10% del activo de la Entidad. Este nivel se ha cumplido holgadamente durante todo el ejercicio, acabando el ejercicio 2014 con un porcentaje del 16,7% (17,9% a 31 de diciembre de 2013). Esta cifra de liquidez se fundamenta básicamente en la financiación minorista; los depósitos de clientes suponen el 71% de las fuentes de financiación.

El Grupo CaixaBank gestiona la liquidez con el objetivo de mantener en todo momento unos niveles de liquidez que permitan atender de forma holgada los compromisos de pago puntualmente y que no puedan perjudicar la actividad inversora por falta de fondos prestables manteniéndose, en todo momento, dentro del marco de apetito al riesgo..

Como medida de prudencia y con el objetivo de hacer frente a posibles tensiones de liquidez o situaciones de crisis en los mercados, es decir, para hacer frente al riesgo de liquidez contingente, CAIXABANK tiene depositadas una serie de garantías en el Banco Central Europeo (BCE) que le permiten obtener de forma inmediata una elevada liquidez.

La financiación obtenida del Banco Central Europeo, a través de los distintos instrumentos de política monetaria, es de 6.868 millones de euros a 31 de diciembre de 2014 frente a los 15.480 millones de euros a 31 de diciembre de 2013. El saldo actual

dispuesto corresponde a las subastas extraordinarias de liquidez denominada TLTRO (vencimiento hasta septiembre de 2018) y el saldo de 31 de diciembre de 2013 correspondía a las subastas extraordinarias LTRO (vencimiento enero y febrero de 2015).

4. Riesgo operacional:

El riesgo operacional comprende las eventuales pérdidas que pueden producirse como resultado de una falta de adecuación o un fallo en los procesos, el personal o los sistemas internos, o bien como consecuencia de acontecimientos externos imprevistos.

El objetivo global de CaixaBank es mejorar la calidad en la gestión del negocio a partir de la información de los riesgos operacionales y cumplir con el nivel de tolerancia establecido en el Marco de Apetito al Riesgo, facilitando la toma de decisiones para asegurar la continuidad de la organización a largo plazo, la mejora en los procesos y la calidad de servicio al cliente, cumpliendo, además, con el marco regulatorio establecido y los requerimientos para el cálculo del consumo de capital.

De acuerdo con las propuestas y las normas regulatorias de Banco de España, en CAIXABANK se desarrolla un proyecto de carácter estratégico, que permite implantar un único modelo integral de medición y control del riesgo operacional en todo el Grupo

5. Riesgo Actuarial:

Es el asociado al negocio asegurador dentro de los ramos y modalidades existentes. En 2013 las autoridades europeas han establecido el 1 de enero de 2016 como la fecha de entrada en vigor de la Normativa Europea de Solvencia II. En este período se deben finalizar los desarrollos normativos actualmente en discusión, y aprobar a nivel europeo y transponer a nivel nacional, todo el conjunto de normativas de Solvencia II (Directiva Omnibus II, Actos Delegados, Normas Técnicas de Implementación y Guías). El Grupo está trabajando activamente en la implantación de Solvencia II desde el inicio del proyecto, participando en los grupos de trabajo a nivel del sector asegurador y en los test de impacto cuantitativo y cualitativo realizado por los supervisores, y desarrollando las adaptaciones y mejoras necesarias en los sistemas y la gestión.

6. Riesgo asociado a la cartera de participadas:

El riesgo de la cartera de participadas del Grupo CaixaBank es el asociado a la posibilidad de incurrir en pérdidas por los movimientos de los precios de mercado y/o por la quiebra de las posiciones que forman la cartera de participaciones con un horizonte de medio y largo plazo.

La Dirección Corporativa de Gestión Global del Riesgo mide el riesgo de estas posiciones. Para aquellas participaciones no clasificadas como disponibles para la venta, es decir, donde existe una estrategia de permanencia a largo plazo, el riesgo más relevante es el de crédito y por tanto se aplica el enfoque PD/LGD. En cuanto a las participaciones clasificadas en la cartera Disponible Para la Venta, el cálculo se realiza mediante el modelo interno de Valor en Riesgo, dado que el riesgo más relevante es el de mercado. El cálculo del riesgo implícito en la volatilidad de los precios de mercado lo efectúa el Departamento de Riesgo de la Operativa en Mercados, mediante la estimación estadística de las pérdidas máximas potenciales a partir de datos históricos sobre la evolución de los precios sobre el diferencial de rentabilidad con el tipo de interés sin riesgo. En el caso que no se cumplan los requisitos para la utilización de los métodos anteriores, se aplica el método simple de ponderación de riesgo, de acuerdo con la actual normativa de Basilea III.

7. El riesgo de cumplimiento normativo: Auditoría, Control Interno y Cumplimiento Normativo:

El riesgo de cumplimiento se define como el riesgo de sufrir deficiencias en los procedimientos que originen actuaciones u omisiones no ajustadas al marco jurídico, regulatorio, o a los códigos y normas internas, de las que se puedan derivar sanciones administrativas o daños reputacionales.

Este riesgo se gestiona por todos los empleados y áreas de las Sociedades del Grupo CaixaBank.

El objetivo del Grupo CaixaBank es, por un lado, minimizar la probabilidad de que se materialice este riesgo y, por otro lado, en caso de que se pudiera materializar, que las deficiencias fueran detectadas, reportadas y solventadas con celeridad.

El riesgo de cumplimiento no corresponde a un área específica sino a toda la Entidad que, a través de sus empleados, debe asegurar el cumplimiento de la normativa vigente, aplicando procedimientos que traslade dicha normativa a la actividad que realizan.

Con el fin de gestionar el riesgo de cumplimiento, los órganos de administración y dirección impulsan la difusión y promoción de los valores y principios de actuación incluidos en el Código Ético y normas de conducta, y tanto sus miembros como el resto de empleados y directivos, deben asumir su cumplimiento como criterio principal y orientador de su actividad diaria.

En virtud de ello, y como primera línea de control, las áreas cuya actividad generan riesgos de cumplimiento implantan y gestionan indicadores de riesgo o controles de primer nivel que permiten detectar posibles riesgos de incumplimiento y actuar eficazmente para su mitigación. Además, deben mantener en todo momento sus normas y procedimientos internos adaptados a la legislación, normas reguladoras y códigos y estándares de conducta vigentes, estableciendo los mecanismos necesarios para prever, detectar tendencias y conocer las novedades que se produzcan. En este sentido, es fundamental la colaboración de las funciones de asesoramiento (principalmente Asesoría Jurídica y Cumplimiento Normativo).

En una segunda línea de control, el Área de Cumplimiento Normativo lleva a cabo revisiones sobre los procedimientos internos al objeto de contrastar que se encuentran debidamente actualizados y, en su caso, identificar situaciones de riesgo para las que se insta a las áreas afectadas que desarrollen e implanten las acciones de mejora necesarias.

En la segunda línea de control se encuentra igualmente el Área de Control Interno, que define y gestiona el mapa de riesgos corporativos, entre los que se incluye el riesgo de cumplimiento normativo.

Por último, y como tercera línea de control, se encuentra Auditoría Interna que realiza una revisión independiente de las dos líneas anteriores.

8. Riesgo de rebaja de la calificación crediticia:

Cualquier descenso de los ratings de CAIXABANK puede incrementar los costes de su financiación, limitar el acceso a los mercados de capitales y afectar negativamente a la venta o comercialización de productos y a la participación en operaciones en especial, las de plazos mayores y operaciones con derivados. Esto podría reducir la liquidez del Grupo y tener un efecto adverso en el resultado operacional y en su situación financiera. A 1 de abril de 2015, CaixaBank tiene asignadas las siguientes calificaciones crediticias:

| Agencia | Fecha Revisión | Calificación a corto plazo | Calificación a largo plazo | Perspectiva |
|---|----------------|----------------------------|----------------------------|----------------------|
| Standard & Poor's Credit Market Services Europe Limited, Sucursal en España | 20/02/2015 | A-2 | BBB | En revisión negativa |
| Moody's Investors Services España, S.A. | 17/03/2015 | P-3 | Baa3 | En revisión positiva |
| Fitch Ratings España, S.A.U. | 25/02/2015 | F2 | BBB | Positiva |
| DBRS | 10/02/2015 | R-1 (low) | A (low) | Estable |

Las agencias de calificación crediticia han sido registradas en la European Securities and Markets Authority (ESMA) de acuerdo con el Reglamento (CE) nº 1060/2009 del Parlamento Europeo y del Consejo, de 16 de septiembre de 2009, sobre agencias de calificación crediticia.

9. Riesgo de cambios regulatorios en cuanto a mayores requerimientos de capital:

La solvencia de las entidades financieras está regulada, desde el 1 de enero de 2014, por el Reglamento 575/2013 y la Directiva 2013/36/UE del Parlamento Europeo y del Consejo, ambos del 26 de junio de 2013, que incorporan el marco normativo de Basilea III (Bis III) en la Unión Europea. Esta nueva regulación ha implicado cambios significativos en la estructura y en el cálculo de los recursos propios computables.

A nivel nacional, durante el 2014 se ha realizado la transposición de estos cambios normativos internacionales. En este sentido, el pasado 26 de junio se aprobó la ley 10/2014.

En las Circulares 2/2014 y 3/2014 del Banco de España se ejercitan opciones regulatorias en relación con los requerimientos durante el período transitorio de Bis III. Además, la Circular 2/2014 deroga el requisito de Capital Principal. No obstante, el Real Decreto-ley 14/2013 fija como medida transitoria para el año 2014 la limitación de la distribución de los elementos de capital de nivel 1 al exceso de Capital Principal respecto al mínimo legamente exigido a 31 de diciembre de 2013. A 31 de diciembre de 2014, CaixaBank presenta un exceso sobre el mínimo exigido de 4.648 millones de euros, con lo cual no aplica limitación alguna.

Durante el 2014, el Banco Central Europeo (BCE), con la colaboración de la Autoridad Bancaria Europea (EBA), ha llevado a cabo un proceso de evaluación global de la banca europea, que consistió en un análisis de calidad del activo (AQR) y unas pruebas de resistencia (Stress Test sobre la situación a 31 de diciembre de 2013). De acuerdo con los resultados oficiales publicados en octubre, el Grupo "la Caixa" ha superado con holgura este ejercicio de evaluación, con una ratio CET1 del 9,3% proyectada en el escenario adverso para 2016. En relación con el AQR, que consistió en una revisión minuciosa de la calidad de los activos, concluyó con la práctica ausencia de necesidades adicionales de provisiones y evidenció una cobertura holgada y una política prudente de identificación y dotación de los activos deteriorados de la Entidad. Adicionalmente, las conclusiones del AQR incluían una serie de recomendaciones para reforzar y formalizar las políticas del Grupo en relación con la valoración de los colaterales, proceso que se ha iniciado y que finalizará en breve. También se solicitó una extensión del perímetro de cálculo del *Credit Value Adjustment*, que ya se ha completado, así como la reclasificación de algunas exposiciones entre carteras. El Grupo ha seguido e implementado todas las recomendaciones pertinentes surgidas en el proceso.

En un ejercicio interno, se ha aplicado esta misma metodología a CaixaBank obteniendo una ratio CET1 del 10,3% en el escenario adverso para 2016.

A continuación se muestran los datos más relevantes de gestión del capital de los años 2014, 2013 y 2012 según los requerimientos de Basilea II para 2012 y Basilea III para 2013 y 2014:

| SOLVENCIA millones de euros | Basilea III | | Basilea II |
|---|----------------|----------------|----------------|
| | Diciembre 2014 | Diciembre 2013 | Diciembre 2012 |
| Common Equity Tier1 (CET1) / Core Capital | 13,0% | 11,8% | 11,0% |
| Tier 1 | 13,0% | 11,8% | 11,0% |
| Tier Total | 16,1% | 14,6% | 11,6% |
| Recursos propios computables | 22.450 | 22.273 | 18.641 |
| Activos ponderados por riesgo (APRs) | 139.729 | 152.502 | 161.200 |
| Excedente de CET1 (*) | 11.807 | 11.178 | |
| Excedente de recursos computables (*) | 11.272 | 10.073 | 5.745 |
| Leverage ratio | 5,7% | 5,4% | |
| Common Equity Tier1 (CET1) fully loaded | 12,1% | 11,3% | |
| Capital Principal (Real Decreto-Ley (2/2011)) | | | 12,4% |
| Capital Principal (Circular 7/2012)/Core Tier 1 EBA | | | 10,4% |

(*) Bajo Pilar 1

10. Riesgos asociados a la estructura accionarial de CAIXABANK: la Fundación Bancaria "la Caixa" ha pasado a ostentar su participación en CAIXABANK indirectamente, a través de Critería Caixaholding S.A.U. Así, CAIXABANK está participada mayoritariamente por Critería Caixaholding, S.A.U. (58,96% a 31 de diciembre de 2014), quien, a su vez, está participada al 100% por la Fundación Bancaria "la Caixa"

11. Limitaciones derivadas del entorno regulatorio del sector bancario: CAIXABANK, en su condición de entidad financiera, está sujeta a un determinado entorno regulado y, entre otros requisitos, al cumplimiento, a nivel de grupo, de la normativa del Banco de España referente a niveles de solvencia y recursos propios, normativa que afecta, entre otros aspectos, a los niveles de inversión que la entidad financiera y sus filiales puedan efectuar, y a la normativa sobre actividad transfronteriza de las entidades de crédito conforme a la cual las inversiones significativas en entidades de crédito y en establecimientos financieros de crédito que realicen sus filiales estarán, en determinadas circunstancias, sometidas al régimen de autorización previa por parte del Banco de España. Desde el pasado 4 de noviembre de 2014, el Banco Central Europeo (BCE) asumió sus nuevas funciones de supervisión con la entrada en funcionamiento del Mecanismo Único de Supervisión (MUS). El MUS se compone del BCE y de las autoridades nacionales de los Estados miembros participantes

D.6 Información fundamental sobre los principales riesgos específicos de los valores

1. Riesgo de Pérdidas:

Se advierte sobre el riesgo de que los inversores puedan perder el valor de toda su inversión o parte de ella. Los warrants son valores que contienen una apuesta por una evolución determinada del precio de un Activo Subyacente; es preciso, por tanto, que el inversor adquiera en todo momento los warrants con un juicio fundado sobre el riesgo de su inversión y sobre las expectativas de evolución del Activo Subyacente, asumiendo que podrá obtener una rentabilidad negativa de su inversión en caso de que la evolución del Activo Subyacente sea contraria a la esperada o apostada, o se produzca cualquier supuesto extraordinario que afecte a los Activos Subyacentes, pudiendo incluso llegar a perder parte o la totalidad de la inversión efectuada.

2. Fluctuación del valor del warrant:

El inversor debe tener en cuenta que en la valoración del warrant intervienen otros factores, además de la evolución del precio del Activo Subyacente, tales como la evolución de la volatilidad, la evolución de los tipos de interés, los supuestos de interrupción de mercado y los dividendos. El efecto de estos factores tiene que analizarse conjuntamente. Así, es posible que a pesar de que la evolución del subyacente sea favorable su valor a una fecha dada se reduzca como consecuencia de la evolución desfavorable de alguno o algunos de los restantes factores.

3. Riesgo de Liquidez:

El inversor que compra warrants debe tener en cuenta que, si trata de venderlos antes de su vencimiento, la liquidez puede ser limitada.

Si bien el Emisor, para fomentar la liquidez, difusión y formación de precios en el mercado, realizará las funciones de entidad especialista de los warrants que se emitan al amparo del Folleto de Base, de acuerdo con lo establecido en la Circular 1/2002 de la Sociedad de Bolsas, esta función de contrapartida no siempre evita el riesgo de liquidez.

4. Riesgos específicos de los Warrants Turbo: (eliminar cuando no se emitan warrants turbo)

• Cancelación anticipada por toque de barrera:

En el caso de los Warrants Turbo Call y los Warrants Turbo Put el inversor debe también tener en cuenta que incorporan una barrera que se activa cuando el valor del Activo Subyacente alcanza ese nivel de barrera ("Nivel de Barrera") en sus mercados de referencia, activación que puede ocurrir en cualquier momento durante la vida del Turbo, trayendo como consecuencia el vencimiento anticipado del warrant correspondiente, sin producirse liquidación alguna y con pérdida total de la inversión.

• Vencimiento anticipado por pago de dividendos:

Se debe tener en cuenta que la rentabilidad por dividendos y el pago de los mismos podrá afectar al valor del Activo Subyacente y por tanto podría también provocar que éste tocara el Nivel de Barrera.

• Coste adicional de los Warrants Turbo ("Pin Risk"):

Se trata de un sobrepago adicional que el emisor traslada al inversor en concepto del coste que tendría en caso de deshacer la cobertura de estos valores. Este coste que soporta el inversor consiste en una cantidad fija que se calcula como un porcentaje del precio del Strike del Turbo, no siendo inferior al 0% ni superior al 5% del precio del Strike.

El inversor debe tener en cuenta que este coste adicional que asume, en ningún caso, tanto si toca el Nivel de Barrera como si se liquida a vencimiento, le será reembolsado.

5. Ineficiencia de Cobertura:

El inversor debe ser consciente, en caso de adquirir el warrant como instrumento de cobertura, que existe un riesgo de correlación. El warrant no es un instrumento perfecto de cobertura de un Activo Subyacente o cartera que incluye el Activo Subyacente.

6. Garantía:

El Emisor en ningún caso garantiza la rentabilidad de la inversión efectuada ni hace recomendación alguna sobre la evolución de cualquiera de los Activos Subyacentes, asumiendo por tanto el suscriptor o comprador de los warrants emitidos el riesgo de una evolución desfavorable de alguno o algunos de los factores que determinan el precio del warrant y, por tanto, la pérdida total o parcial de la inversión efectuada.

7. Producto de estructura compleja:

El Folleto de Base se refiere a productos cuya estructura, descripción y comprensión son complejas por lo que el warrant no es un valor apto para todo tipo de inversor. Los potenciales inversores deben tener los conocimientos y la experiencia suficientes para poder realizar una valoración adecuada de los warrants así como los riesgos que pueda conllevar la inversión de los mismos. Asimismo, los posibles inversores deben tener recursos financieros y liquidez suficientes para poder soportar el riesgo de invertir en warrants. Los potenciales inversores deberían entender las condiciones concretas de cada emisión y estar familiarizados con el comportamiento de los índices relevantes y mercados financieros. Asimismo, deberían estar capacitados para evaluar escenarios posibles para factores económicos, tipos de interés y otros factores que puedan influir en la inversión.

El Folleto de Base recoge en términos generales la información que un posible inversor deberá tener en cuenta antes de invertir en este tipo de productos. En todo caso, es responsabilidad de cada potencial inversor hacer su propio análisis (incluyendo un análisis legal, fiscal y contable) con anterioridad a su decisión sobre la compra de los warrants. Cualquier evaluación sobre la idoneidad de los warrants para un inversor depende de, entre otras cosas, sus circunstancias financieras. Si un potencial inversor no tuviera la suficiente experiencia en temas financieros, de negocio o inversión como para decidir su compra de los warrants deberá consultar a su asesor financiero antes de tomar una decisión sobre dicha inversión. Se resalta, además, que para la descripción y los métodos de valoración de los warrants se utilizan en este folleto fórmulas matemáticas complejas.

Sección E – Oferta

| | |
|-------------|--|
| E.2b | Motivos de la oferta y destino de los ingresos cuando esos motivos no sean la obtención de beneficios o la cobertura de ciertos riesgos |
|-------------|--|

| | |
|------------|--|
| | Las emisiones de valores a realizar al amparo del presente Folleto de Base, obedecen a la actividad propia del negocio bancario de CaixaBank, S.A. |
| E.3 | <p>Descripción de las condiciones de la oferta.</p> <ul style="list-style-type: none"> • Fecha de emisión: 15 de octubre de 2015 • Nº de Warrants emitidos: 6.750.000 • Importe efectivo emitido: 3.082.500 euros • Plazo durante el que estará abierta la oferta y descripción del proceso de solicitud: Los warrants emitidos serán suscritos, en el mercado primario por GDS-CUSA, S.A.U. • Una vez admitidos a negociación, los valores, durante su vida, pueden ser adquiridos en cualquier momento por los inversores a través de los canales de CaixaBank, S.A. • <i>Cantidad mínima y/o máxima de solicitud</i> La cantidad mínima de solicitud es de 1 (un) warrant En relación con los warrants de ejercicio americano el número mínimo de warrants para los que se solicite el ejercicio es de 100. • <i>Procedimiento de solicitud</i> Los inversores podrán realizar operaciones de compraventa de valores en el mercado secundario oficial, cursando órdenes a través de los intermediarios financieros. El inversor que desee cursar órdenes de compraventa de valores habrá de suscribir la correspondiente orden normalizada de valores. En la orden podrá indicar un precio o limitar el mismo, de conformidad con lo establecido por la normativa bursátil aplicable a todas las compraventas de valores realizadas en Bolsa, incluidos los warrants. Las órdenes se cursarán por número de warrants y no por importes efectivos. El intermediario financiero informará, a petición del inversor, de las cotizaciones de compra y venta que se publiquen en el sistema de Interconexión Bursátil Español "SIBE" (Segmento de Contratación de Warrants, Certificados y Otros productos), advirtiéndole que dichas cotizaciones son para importes máximos y mínimos y que tienen carácter indicativo en el sentido de que pueden haberse modificado en el momento en el que se ejecute la orden. • <i>Método y plazos para el pago de los valores y para la entrega de los mismos.</i> El método y los plazos para el pago de los valores y la entrega de los mismos, una vez admitidos a negociación, estarán sujetos a las prácticas habituales para los valores cotizados. • <i>Categorías de posibles inversores a los que se ofertan los valores.</i> Los warrants emitidos serán suscritos, en el mercado primario por GDS-CUSA, S.A.U. Una vez admitidos a cotización, los warrants, durante su vida, se podrán adquirir en cualquier momento por los inversores a través de cualquier intermediario financiero y podrán comercializarse entre el público en general, con las únicas limitaciones que puedan resultar de normas que prohíban o limiten específicamente a determinadas instituciones la inversión en este tipo de activos (por ejemplo, la normativa sobre coeficientes de inversión de Sociedades de Inversión Colectiva o Fondos de Pensiones). Destinatarios de la emisión: público en general Una vez admitidos a cotización, la comercialización de los valores objeto de la emisión se realizará a través del Emisor, a través de sus oficinas así como por vía telefónica y telemática. • <i>Precios</i> El precio de la emisión: Véase tabla anexa al presente resumen En importe efectivo de los valores de la emisión dependerá de las condiciones existentes en el mercado en el momento de su lanzamiento. El Precio de Emisión o Prima, como precio efectivo a satisfacer por los suscriptores de los warrants a emitidos, varía, según sea el subyacente elegido y el momento de la emisión. El método de cálculo utilizado por el Emisor para determinar la Prima a pagar por los suscriptores de los warrants estará basado fundamentalmente en la aplicación del método de valoración: - Binomial o de Cox-Ross-Rubinstein <p><i>Colocación y aseguramiento</i> La entidad colocadora es CaixaBank, S.A. La entidad que suscribirá las emisiones de warrants en el mercado primario es por GDS-CUSA, S.A.U</p> <ul style="list-style-type: none"> • <i>Agente de Pagos</i> Las funciones de agente de pagos de las emisiones serán realizadas por el propio Emisor. • <i>Agente de Cálculo</i> El Agente de Cálculo de las emisiones realizadas bajo el Folleto de Base será Analistas Financieros Internacionales, S.A. con domicilio en Madrid, C/ Españolto nº 19. |
| E.4 | <p>Descripción de cualquier interés que sea importante para la emisión/oferta, incluidos los conflictivos.</p> <p>CaixaBank, el Agente de Cálculo, GDS-CUSA, S.A.U. (100% de CaixaBank), y cualesquiera otras personas participantes en las futuras emisiones no tienen ningún interés particular que sea importante para la misma.</p> |
| E.7 | <p>Gastos estimados aplicados al inversor por el Emisor o el oferente.</p> <p>Sin perjuicio de la Prima o Precio de Emisión, al inversor se le aplicarán las siguientes comisiones que, en cada momento, CaixaBank tenga establecidas y que podrán consultarse en el correspondiente folleto de tarifas en Banco de España y en la Comisión Nacional del Mercado de Valores.</p> <p>La inscripción, mantenimiento y liquidación de los valores, a favor de los suscriptores y de los tenedores posteriores, en los registros de detalle a cargo de la Sociedad de Gestión de los Sistemas de Registro, Compensación y Liquidación de Valores y de las Entidades Participantes al mismo, estará sujeto a las comisiones y gastos repercutibles que, en cada momento, dichas entidades tengan establecidos, y correrán por cuenta y cargo de los titulares de los valores. Dichos gastos y comisiones se podrán consultar por cualquier inversor en los correspondientes folletos de tarifas que las entidades sujetas a supervisión del Banco de España y de la Comisión Nacional del Mercado de Valores están legalmente obligadas a publicar. Se pueden consultar copias de dichas tarifas en los organismos supervisores mencionados.</p> |

ANEXO

Tabla características de la emisión

| Tipo (C.1) | Activo subyacente (C.20) | Precio ejercicio (C.19) | Moneda ejercicio (C.2) | Tipo ejercicio (C.1) | Fecha emisión (C.8) | Fecha Vto. (C.16) | Nº warrants (E.3) | Ratio (C.17) | Prima (E.3) | Código ISIN (C.1) |
|------------|--------------------------|-------------------------|------------------------|----------------------|---------------------|-------------------|-------------------|--------------|-------------|-------------------|
| PUT | IBEX | 9500 | EUR | AMERICANO | 15/10/2015 | 20/11/2015 | 750.000 | 0,001 | 0,15 | ES0640612MB1 |
| PUT | IBEX | 9000 | EUR | AMERICANO | 15/10/2015 | 18/12/2015 | 750.000 | 0,001 | 0,15 | ES0640612MC9 |
| PUT | IBEX | 9500 | EUR | AMERICANO | 15/10/2015 | 15/01/2016 | 750.000 | 0,001 | 0,37 | ES0640612MD7 |
| PUT | IBEX | 10000 | EUR | AMERICANO | 15/10/2015 | 15/01/2016 | 750.000 | 0,001 | 0,56 | ES0640612ME5 |
| PUT | IBEX | 9500 | EUR | AMERICANO | 15/10/2015 | 19/02/2016 | 750.000 | 0,001 | 0,46 | ES0640612MF2 |
| PUT | IBEX | 10000 | EUR | AMERICANO | 15/10/2015 | 19/02/2016 | 750.000 | 0,001 | 0,66 | ES0640612MG0 |
| PUT | IBEX | 9500 | EUR | AMERICANO | 15/10/2015 | 18/03/2016 | 750.000 | 0,001 | 0,52 | ES0640612MH8 |
| PUT | IBEX | 9000 | EUR | AMERICANO | 15/10/2015 | 17/06/2016 | 750.000 | 0,001 | 0,53 | ES0640612MI6 |
| PUT | IBEX | 9500 | EUR | AMERICANO | 15/10/2015 | 17/06/2016 | 750.000 | 0,001 | 0,71 | ES0640612MJ4 |

**CONDICIONES FINALES DE WARRANTS
CAIXABANK, S.A.
15 DE OCTUBRE DE 2015**

ACTIVO SUBYACENTE: DIVISAS (CALL)

Las Condiciones Finales se han elaborado a efectos de lo dispuesto en el artículo 5, apartado 4, de la Directiva 2003/71/CE y deben leerse en relación con “Programa de Emisión de Warrants 2014” de CaixaBank, S.A. inscrito el 11 de diciembre de 2014, el cual incorpora por referencia el Documento de Registro del Emisor, inscrito el 15 de julio de 2014, y el Suplemento inscrito el 9 de abril de 2015.

El Documento de Registro y el Folleto de Base están publicados en las páginas web del emisor (www.caixabank.com) y de CNMV (www.cnmv.es) de conformidad con lo dispuesto en el artículo 14 de la directiva 2003/71/CE.

A fin de obtener la información completa, deberán leerse conjuntamente el Documento de Registro, el Folleto de Base y las Condiciones Finales.

Aneja a estas Condiciones Finales figura un resumen de la presente emisión.

1.- DESCRIPCIÓN, CLASE Y CARACTERÍSTICAS DE LOS VALORES EMITIDOS

- **Tipo de valores:** warrants call
- **ISIN:** según tabla a continuación
- **Características de las emisiones:**

| Tipo | Activo subyacente | Precio ejercicio | Moneda ejercicio | Tipo ejercicio | Fecha emisión | Fecha Vto. | Nº warrants | Ratio | Prima | Código ISIN |
|------|-------------------|------------------|------------------|----------------|---------------|------------|-------------|-------|-------|--------------|
| CALL | EUR/USD | 1,15 | USD | AMERICANO | 15/10/2015 | 17/06/2016 | 500.000 | 10 | 0,32 | ES0640612LH0 |
| CALL | EUR/USD | 1,2 | USD | AMERICANO | 15/10/2015 | 17/06/2016 | 500.000 | 10 | 0,19 | ES0640612LI8 |

- **Número de warrants emitidos:** 1.000.000
- **Importe efectivo emitido:** 255.000 Euros

Todos los warrants emitidos han sido suscritos y desembolsados en su totalidad.

Los warrants emitidos han sido suscritos en la fecha de emisión en el mercado primario por GDS-CUSA, S.A.U.

Una vez admitidos a negociación, los valores, durante su vida, pueden ser adquiridos en cualquier momento por los inversores a través de los canales de CaixaBank, S.A. o a través de cualquier intermediario financiero.

- **Saldo dispuesto del Folleto de Base:** 84.212.000 Euros
- **Saldo disponible del Folleto de Base:** 65.788.000 Euros
- **Colectivo de Inversores:** Público en general

- **Liquidación de los warrants:**

Precio de Liquidación:

Tipo de cambio fijado por el Banco Central Europeo en la correspondiente Fecha de Ejercicio o Fecha de Vencimiento. Los importes de liquidación se convertirán en Euros en función del tipo de cambio fijado por el Banco Central Europeo y publicado en la Fecha de Ejercicio, a efectos informativos, en la página ECB37 del sistema electrónico Reuters.

Fecha de Valoración:

La Fecha de Valoración coincidirá siempre con la Fecha de Ejercicio.

Momento de Valoración:

14:30 CET, hora de publicación del tipo de cambio fijado por el Banco Central Europeo.

El tenedor puede ejercitar el derecho sobre el warrant en cualquier Día Hábil anterior a la Fecha de Vencimiento, mediante la presentación en la entidad donde tenga depositados los valores de un Aviso de Ejercicio. El Aviso de Ejercicio debe ser recibido antes de las 17.00 CET (*Central European Time*) para ser ejecutado el día siguiente, en este caso la Fecha de Ejercicio será el día siguiente a tal recepción. Los Avisos de Ejercicio recibidos por el Emisor después de las 17:00 CET tendrán Fecha de Ejercicio dos Días Hábiles siguientes a la recepción del aviso. Asimismo, los avisos de ejercicio recibidos después de las 17:00 CET de terceras entidades en la que los inversores tengan depositados los valores, tendrán Fecha de Ejercicio dos Días Hábiles siguientes a la recepción del aviso. El límite final para dar Aviso de Ejercicio será por tanto las 17:00 C.E.T. del Día Hábil anterior a la Fecha de Vencimiento.

Pasado ese momento los warrants no ejercitados por los tenedores serán ejercitados de forma automática por el Emisor en la Fecha de Vencimiento.

El número mínimo de warrants para los que se solicite el ejercicio no podrá ser inferior a cien, salvo el Día Hábil anterior a la Fecha de Vencimiento. En dicha fecha se atenderán todas las peticiones de ejercicio o "Avisos de Ejercicio" que se presenten. Por tanto, aquellos inversores que tengan un número de valores inferior a 100 no podrán ejercitarlos antes de su vencimiento, si bien podrán transmitirlos en el mercado secundario con el fin de realizar su inversión.

Los Avisos de Ejercicio habrán de ser presentados al Emisor por fax, correo o en persona. La dirección a estos efectos es Servicios Bancarios y Operaciones de Caixabank, S.A., Avda. Diagonal 621 08028, Barcelona y el número de fax es 93 404 65 31. El modelo para el Aviso de Ejercicio podrá obtenerse en cualquier oficina del Emisor así como a través de su página web.

Día Hábil significa el día en que los Bancos Comerciales estén abiertos para la realización de operaciones financieras en Barcelona y estén abiertas para negociación las bolsas donde coticen los warrants.

- **Mercados Secundarios:**

Mercado de Negociación de los warrants: Bolsas de Madrid, Barcelona, Valencia y Bilbao y módulo de contratación electrónica de warrants del SIBE.

Último día de Negociación:

- Para warrants con Fecha de Vencimiento 17 de junio de 2016, el último día de negociación será el 16 de junio de 2016.

Método de Valoración de la prima

Binomial de Cox-Ross-Rubinstein. El valor resultante de aplicar el modelo anterior se convierte en Euros al tipo de cambio EUR/USD (activo subyacente EUR/USD).

▪ **Información sobre el activo subyacente:**

Información adicional sobre el Activo Subyacente, volatilidad histórica e implícita, trayectoria pasada y reciente en Bloomberg:

| Subyacente | Código Bloomberg | Tipo |
|-------------------|-------------------------|-------------|
| EUR/USD | EUR | Currency |

Páginas de información sobre el activo subyacente:

- Código Bloomberg <tipo> HP <Go> para precios históricos, (trayectoria pasada y reciente).
- Código Bloomberg <tipo> HVT <Go> para volatilidades históricas.
- Código Bloomberg <tipo> HIVG <Go> para volatilidades implícitas.

Mercado de Cotización del Activo: Mercado interbancario.

Mercado de Cotización Relacionado del Subyacente: OTC.

Distorsión del mercado del subyacente: Se comunicará a la CNMV como hecho relevante y será publicado en su página web (www.cnmv.es).

Asimismo, los diferentes supuestos de distorsión de mercado del subyacente se pueden consultar en el apartado 4.2.3 de Folleto de Base "Programa de Emisión de Warrants 2014" de CaixaBank referido.

2.- ACUERDOS EN VIRTUD DE LOS CUALES SE EMITEN LOS WARRANTS Y VIGENCIA DE LOS MISMOS

Las resoluciones y acuerdos por los que se autoriza la emisión de los warrants siguen vigentes a esta fecha y son los que se enuncian a continuación:

- Acuerdo de la Junta General de Accionistas de fecha 25 de abril de 2013, en virtud del cual delegó en el Consejo de Administración la facultad de emitir cualquier tipo de valores, de renta fija o variable, en cualquiera de las formas admitidas en Derecho, incluyendo entre otras, pagarés, cédulas, warrants (excepto los que den derecho a la adquisición o suscripción de acciones de la Sociedad), participaciones preferentes, bonos u obligaciones de cualquier tipo, incluso subordinadas, simples o con garantía de cualquier clase, o canjeables por acciones de la Sociedad o de otras sociedades cotizadas, participadas o no por la Sociedad, hasta un importe máximo total de sesenta y seis mil millones de euros o su contravalor en divisas.

- Acuerdo del Consejo de Administración de 25 de abril de 2013, en virtud del cual y en uso de las facultades a él conferidas por la Junta General de Accionistas referenciada en el párrafo anterior, delegó en la Comisión Ejecutiva la facultad de emitir cualquier tipo de valores, de renta fija o variable, en cualquiera de las formas admitidas en Derecho, incluyendo, entre otras, pagarés, cédulas, warrants (excepto los que den derecho a la adquisición o suscripción de acciones de la Sociedad), participaciones preferentes, bonos u obligaciones de cualquier tipo, incluso subordinadas, simples o con garantía de cualquier clase, o canjeables por acciones de la Sociedad o de otras sociedades cotizadas, participadas o no por la Sociedad, hasta el límite del importe máximo total establecido en dicha Junta de sesenta y seis mil millones de euros o su contravalor en divisas.
- Acuerdo de la Comisión Ejecutiva del Consejo de Administración de 20 de noviembre de 2014, por el cual se aprueba la elaboración de un Folleto de Base de Emisión de Warrants, por importe máximo de ciento cincuenta millones de euros, al objeto de llevar a cabo emisiones de cualquier tipo de warrants al amparo del mismo y donde se establecen las líneas generales y principales características. En virtud del citado acuerdo se faculta a determinados apoderados para que, de forma solidaria cualquiera de ellos, pueda fijar los términos y condiciones de las emisiones a realizar al amparo de dicho Folleto de Base y realice cuantas actuaciones y otorgue en nombre y representación de CaixaBank los documentos de cualquier naturaleza, que sean necesarios o convenientes para dicho fin.

3.- ACUERDOS DE ADMISIÓN A NEGOCIACIÓN

CaixaBank solicitará la admisión a negociación de los warrants descritos en las presentes “Condiciones Finales” en la Bolsa de Valores de Barcelona, Madrid, Bilbao y Valencia, y se compromete a realizar los trámites necesarios para que se incorporen a la negociación en dichos mercados en el plazo de 7 Días Hábiles desde la Fecha de Emisión.

Las presentes Condiciones Finales incluyen la información necesaria para la admisión a cotización de los warrants en los mercados mencionados anteriormente.

La liquidación se realizará a través de la Sociedad de Gestión de los Sistemas de Registro, Compensación y Liquidación de Valores, S.A, (IBERCLEAR).

Barcelona, 15 de octubre de 2015

Firmado en representación del emisor: CaixaBank, S.A.

Fdo. D. Valentín Orus Dotu
Director de Departamento de Rates & Equity Derivatives

RESUMEN
(Anexo XXII del Reglamento CE nº 809/2004)

Los elementos de información de este resumen (el "Resumen") están divididos en cinco secciones (A-E) y numerados correlativamente dentro de cada sección según la numeración exigida por el Reglamento CE nº 809/2004 (por ejemplo, B.1-B.50). Los números omitidos en este Resumen se refieren a elementos de información previstos en dicho Reglamento para otros modelos de folleto. Por otra parte, los elementos de información exigidos para este modelo de folleto pero no aplicables por las características del tipo de valor o del emisor se mencionan como "no procede".

Sección A – Introducción y advertencias

| | |
|------------|--|
| A.1 | Advertencia: <ul style="list-style-type: none">• Este Resumen debe leerse como introducción al presente Folleto, que se compone del Documento de Registro de CAIXABANK, S.A. (en adelante, "CaixaBank", el "Emisor" o la "Entidad Emisora"), inscrito en los registros oficiales de la CNMV el 15 de julio de 2014 y el Folleto de Base de Warrants inscrito en los registros oficiales de la CNMV el 11 de diciembre de 2014 y el Suplemento al mismo, inscrito en los registros oficiales de la CNMV el 9 de abril de 2015.• Toda decisión de invertir en los valores debe estar basada en la consideración por parte del inversor del Folleto en su conjunto.• Cuando se presente ante un tribunal una demanda sobre la información contenida en el Folleto, el inversor demandante podría, en virtud del Derecho nacional de los Estados Miembros, tener que soportar los gastos de traducción del Folleto antes de que dé comienzo el procedimiento judicial.• La responsabilidad civil solo se exigirá a las personas que hayan presentado el Resumen, incluida cualquier traducción del mismo, y únicamente cuando el Resumen sea engañoso, inexacto o incoherente en relación con las demás partes del Folleto, o no aporte, leído junto con las otras partes del Folleto, información fundamental para ayudar a los inversores a la hora de determinar si invierten o no en dichos valores. |
| A2 | Consentimiento del Emisor relativo a la utilización del Folleto Base para una venta posterior o la colocación final de los valores por parte de los intermediarios <p>No procede. CaixaBank no ha otorgado consentimiento a ningún intermediario financiero para la utilización del Folleto en la venta posterior o colocación final de los valores.</p> |

Sección B – Emisor

| | |
|------------|--|
| B.1 | Nombre legal y comercial del emisor <p>La denominación social del Emisor es CaixaBank, S.A. y opera bajo la marca comercial "la Caixa"</p> |
| B.2 | Domicilio y forma jurídica del Emisor, legislación conforme a la cual opera y país de constitución <p>El Emisor está domiciliado en España, en la Avenida Diagonal número 621 de Barcelona, tiene la forma jurídica de sociedad anónima y su actividad está sujeta a la legislación española especial para entidades de crédito en general y, en particular, a la supervisión, control y normativa del Banco de España. Desde el pasado 4 de noviembre de 2014, el Banco Central Europeo (BCE) asumió sus nuevas funciones de supervisión con la entrada en funcionamiento del Mecanismo Único de Supervisión (MUS). El MUS se compone del BCE y de las autoridades nacionales de los Estados miembros participantes.</p> |
| B.3 | Descripción y factores clave relativos al carácter de las operaciones en curso del Emisor y de sus principales actividades, declarando las principales categorías de productos vendidos y/o servicios prestados, e indicación de los mercados principales en los que compete el Emisor. <p>CAIXABANK es un grupo financiero integrado, con negocio bancario, actividad aseguradora, de pensiones y fondos de inversión, así como participaciones en bancos internacionales y en empresas del sector servicios. Los principales segmentos de negocio del Grupo CaixaBank son los siguientes:</p> <p>Negocio bancario y de seguros: es la principal actividad del Grupo CaixaBank; incluye la totalidad del negocio bancario (banca minorista, banca corporativa, tesorería y mercados) y de seguros, desarrollado, básicamente, en el territorio español a través de la red de oficinas y del resto de canales complementarios. Recoge tanto la actividad como los resultados generados por los clientes del Grupo, sean particulares, empresas o instituciones. También incorpora la gestión de la liquidez y de activos y pasivos y los ingresos por la financiación al negocio de participaciones.</p> <p>Negocio de Participaciones: recoge los ingresos por dividendos y/o método de la participación de las participaciones bancarias internacionales y de servicios del Grupo CaixaBank, netas del coste de financiación.</p> <p>En cuanto a los principales mercados donde compete, el Grupo CaixaBank desarrolla su actividad básicamente en el mercado español, de donde provienen más del 97% de sus ingresos ordinarios a 31 de diciembre de 2014.</p> |
| B.4 | Descripción de las tendencias recientes más significativas que afecten al emisor y a los sectores en los que ejerce su actividad <p>En cuanto a España, los últimos datos permiten ser optimistas sobre las perspectivas de crecimiento, con una demanda interna que se está acelerando, apoyada por la mejora del mercado laboral. En cambio, en materia de inflación, España sigue manteniéndose en la zona de caída de precios. De todas formas, dado que en gran parte ello se debe al descenso del precio del petróleo, prevemos que a mediados de 2015 la inflación volverá a situarse en terreno positivo. En conjunto, España parece en disposición de gestionar relativamente bien esta etapa de mayor incertidumbre global con la que se cerró 2014, por lo que</p> |

esperamos una tasa de avance del PIB del 2,3% en 2015 (1,4% en 2014).

El sistema financiero presenta expectativas de rentabilidad positiva a pesar de un estar en un entorno complejo por los riesgos deflacionistas. Las entidades españolas solicitaron la práctica totalidad del máximo disponible en las dos primeras subastas de liquidez condicionada al crédito (TLTRO) que facilitó el BCE en septiembre y en diciembre. Esta circunstancia debería impulsar aún más el crecimiento de las nuevas operaciones de crédito, especialmente a las PYMEs y a los hogares para finalidades distintas a la compra de vivienda, cuyos crecimientos en 2014 han sido próximos al 8% y 18%, respectivamente. Adicionalmente, la tasa de morosidad proseguirá su tendencia a la baja.

El entorno de tipos de interés históricamente bajos se mantendrá a medio plazo, reforzado por la aplicación por parte del BCE de medidas excepcionales para evitar los riesgos deflacionistas. Tanto los tipos de interés reducidos, que impactan en el margen de intereses, como la posibilidad de que el contexto de baja inflación se mantenga durante un período prolongado, lo que dificulta el desapalancamiento de los hogares y de las empresas, serán factores a tener en cuenta en la evolución del sector. La exposición de la banca a determinados países será un factor que puede impactar los resultados financieros de algunas entidades, a pesar de que el riesgo parece estar mucho más contenido en comparación con episodios anteriores.

Con todo, las expectativas de rentabilidad del sistema financiero español son positivas para 2015, apoyadas en la progresiva normalización del coste del riesgo y en la mejora de las ratios de eficiencia, si bien no se alcancen todavía los niveles observados antes del inicio de la recesión.

Finalmente, las entidades europeas deberán contribuir al despliegue de la unión bancaria y adaptarse a un nuevo entorno regulatorio que servirá para homogeneizar de forma gradual los criterios de supervisión y de resolución, además de asegurar, a la larga, un marco competitivo único en la zona del euro.

La solvencia de las entidades financieras está regulada, desde el 1 de enero de 2014, por el Reglamento 575/2013 y la Directiva 2013/36/UE del Parlamento Europeo y del Consejo, ambos del 26 de junio de 2013, que incorporan el marco normativo de Basilea III (Bis III) en la Unión Europea. Esta nueva regulación ha implicado cambios significativos en la estructura y en el cálculo de los recursos propios computables.

A nivel nacional, durante el 2014 se ha realizado la transposición de estos cambios normativos internacionales. En este sentido, el pasado 26 de junio se aprobó la ley 10/2014.

En las Circulares 2/2014 y 3/2014 del Banco de España se ejercitan opciones regulatorias en relación con los requerimientos durante el período transitorio de Bis III. Además, la Circular 2/2014 deroga el requisito de Capital Principal. No obstante, el Real Decreto-ley 14/2013 fija como medida transitoria para el año 2014 la limitación de la distribución de los elementos de capital de nivel 1 al exceso de Capital Principal respecto al mínimo legamente exigido a 31 de diciembre de 2013. A 31 de diciembre de 2014, CaixaBank presenta un exceso sobre el mínimo exigido de 4.648 millones de euros, con lo cual no aplica limitación alguna.

Durante el 2014, el Banco Central Europeo (BCE), con la colaboración de la Autoridad Bancaria Europea (EBA), ha llevado a cabo un proceso de evaluación global de la banca europea, que consistió en un análisis de calidad del activo (AQR) y unas pruebas de resistencia (Stress Test sobre la situación a 31 de diciembre de 2013). De acuerdo con los resultados oficiales publicados en octubre, el Grupo "la Caixa" ha superado con holgura este ejercicio de evaluación, con una ratio CET1 del 9,3% proyectada en el escenario adverso para 2016. En relación con el AQR, que consistió en una revisión minuciosa de la calidad de los activos, concluyó con la práctica ausencia de necesidades adicionales de provisiones y evidenció una cobertura holgada y una política prudente de identificación y dotación de los activos deteriorados de la Entidad. Adicionalmente, las conclusiones del AQR incluían una serie de recomendaciones para reforzar y formalizar las políticas del Grupo "la Caixa" en relación con la valoración de los colaterales, proceso que se ha iniciado y que finalizará en breve. También se solicitó una extensión del perímetro de cálculo del *Credit Value Adjustment*, que ya se ha completado, así como la reclasificación de algunas exposiciones entre carteras. El Grupo "la Caixa" ha seguido e implementado todas las recomendaciones pertinentes surgidas en el proceso.

En un ejercicio interno, se ha aplicado esta misma metodología a CaixaBank obteniendo una ratio CET1 del 10,3% en el escenario adverso para 2016.

Ley 26/2013, de 27 de diciembre, de cajas de ahorros y fundaciones bancarias, que establece que deben transformarse en fundaciones bancarias las cajas de ahorros que desarrollan su actividad financiera como entidades de crédito de forma indirecta, a través de bancos instrumentales. Con la finalidad de dar cumplimiento a esta exigencia legal, el Grupo Fundación Bancaria "la Caixa" ha llevado a cabo un proceso de reorganización que ha supuesto:

- (i) la transformación de Caixa d'Estalvis i Pensions de Barcelona en la Fundación Bancaria Caixa d'Estalvis i Pensions de Barcelona, "la Caixa". Con base a lo dispuesto en la Ley 26/2013, la transformación en fundación bancaria supone que "la Caixa" ha dejado de tener la condición de entidad de crédito (caja de ahorros). Ello no obstante, la fundación bancaria está sujeta a la supervisión del Banco de España en relación con su participación en CaixaBank en los términos que resultan de la Ley de Cajas de Ahorros y Fundaciones Bancarias;
- (ii) la disolución y liquidación de la Fundación "la Caixa", de manera que la gestión de la Obra Social se realiza directamente por la Fundación Bancaria "la Caixa"
- (iii) segregación a favor de Critería CaixaHolding –íntegramente participada por la Fundación Bancaria "la Caixa"– de los instrumentos de deuda de los que era emisor "la Caixa" y de la participación de la Fundación Bancaria "la Caixa" en CaixaBank (58,96% a 31 de diciembre de 2014), de modo que la Fundación Bancaria "la Caixa" pasa a ostentar su participación en CaixaBank a través de Critería,

De este modo, la Fundación Bancaria "la Caixa" tiene como actividades principales la gestión directa de la Obra Social y, a través de Critería CaixaHolding, la gestión tanto de su participación en CaixaBank como de las inversiones en sectores distintos del financiero (principalmente en Gas Natural y Abertis).

La transformación y reorganización del Grupo Fundación Bancaria "la Caixa" se completó el 16 de octubre de 2014.

B.5

Si el emisor es parte de un grupo, una descripción del grupo y la posición del emisor en el grupo

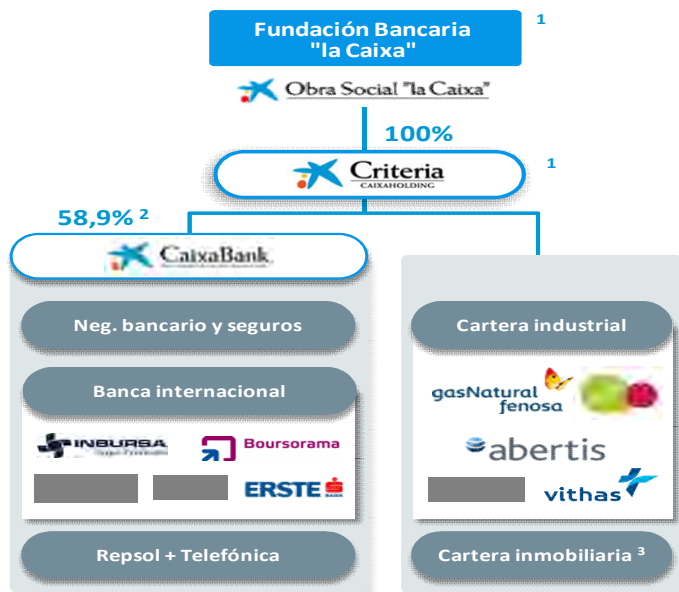
CAIXABANK, SA y sus sociedades dependientes integran el Grupo CAIXABANK (Grupo CAIXABANK o el Grupo).

CAIXABANK es una sociedad anónima cuyas acciones se encuentran admitidas a cotización en las bolsas de Barcelona, Madrid, Valencia y Bilbao a través del mercado continuo, formando parte del IBEX-35 desde el 4 de febrero de 2008.

CaixaBank, participado mayoritariamente por Critería CaixaHolding, (58,96% a 31 de diciembre de 2014) quien, a su vez está

íntegramente participada por la Fundación Bancaria "la Caixa", es una entidad de referencia en el mercado español tanto en el ámbito financiero como asegurador. Adicionalmente está diversificado con otras actividades complementarias, como las participaciones en bancos internacionales y en Telefónica y Repsol.

A continuación se presenta la nueva estructura societaria del Grupo Fundación Bancaria "la Caixa" en el marco de la reorganización del Grupo para dar cumplimiento a la Ley 26/2013 de 27 de diciembre, de cajas de ahorros y fundaciones bancarias.



(1) Una vez "la Caixa" se ha transformado en fundación bancaria, ha segregado a favor de Critería aquellos activos y pasivos no vinculados a la actividad de Obra Social, incluyendo la totalidad de las participaciones en CaixaBank y todos los instrumentos de deuda emitidos por "la Caixa".

(2) A 31 de diciembre de 2014.

(3) Activos inmobiliarios procedentes de la cartera existente en el momento de la Reorganización del Grupo en 2011.

A 31 de diciembre de 2014 el Grupo CaixaBank está formado por 131 sociedades participadas directas, de las que 5 son cotizadas y 115 sociedades participadas indirectamente.

B.6 En la medida en que tenga conocimiento de ello el emisor, el nombre de cualquier persona que, directa o indirectamente, tenga un interés declarable, según el derecho nacional del emisor en el capital o en los derechos de voto del emisor, así como la cuantía del interés de cada una de esas personas. Si los accionistas principales del emisor tienen distintos derechos de voto, en su caso. En la medida en que sea del conocimiento del emisor, declarar si el emisor es directa o indirectamente propiedad o está bajo control de un tercero y de quién se trata y describir el carácter de ese control

Critería CaixaHolding, S.A., Sociedad Unipersonal, sociedad íntegramente participada por la Fundación Bancaria Caixa d'Estalvis i Pensions de Barcelona, "la Caixa", ostenta una participación del 58,96%¹ en el capital social de CaixaBank.

¹ Participación a 31 de diciembre de 2014

B.7 Información financiera fundamental histórica seleccionada relativa al Emisor que se presentará para cada ejercicio del período cubierto por la información financiera histórica, y cualquier período financiero intermedio subsiguiente, acompañada de datos comparativos del mismo período del ejercicio anterior, salvo que el requisito para la información comparativa del balance se satisfaga presentando la información del balance final del ejercicio. Se adjuntará una descripción narrativa de todo cambio significativo en la situación financiera del Emisor y los resultados de sus operaciones durante o después del período cubierto por la información financiera histórica fundamental.

a) Información Financiera Histórica

La siguiente información financiera ha sido obtenida a partir de los registros de contabilidad y de gestión consolidados del Grupo CaixaBank y se presenta siguiendo los criterios establecidos en las Normas Internacionales de Información Financiera adoptadas por la Unión Europea (NIIF-UE) y tomando en consideración la Circular 4/2004 del Banco de España, de 22 de diciembre, y posteriores modificaciones.

A continuación se informa de las principales magnitudes de gestión del Grupo CAIXABANK, correspondientes al 31 de diciembre de los ejercicios de 2014, 2013 y 2012. La información financiera del Grupo CAIXABANK correspondiente al ejercicio 2014 se basa en datos contables que han sido auditados. La información financiera auditada correspondiente a los ejercicios 2013 y 2012 se presenta únicamente a efectos comparativos. La información financiera histórica ha sido reestimada de acuerdo con el nuevo registro de las aportaciones al Fondo de Garantía de Depósitos en aplicación de la IFRIC 21 y la NIC 8.

Al respecto de la comparativa anual cabe considerar los siguientes cambios de perímetro: integración de Banco de Valencia desde el 1 de enero de 2013 e integración de Banca Cívica desde el 1 de julio de 2012.

A. Balance de situación

A continuación se presenta el Balance de situación de Grupo CAIXABANK correspondiente a los ejercicios 2014, 2013 y 2012.

| Importes en millones de euros | 31.12.14 | 31.12.13 | Variación | | 31.12.12 |
|---|----------------|----------------|----------------|--------------|----------------|
| | | | absoluta | % | |
| Caja y depósitos en bancos centrales | 4.157 | 6.968 | (2.811) | (40,3) | 7.855 |
| Cartera de negociación | 12.257 | 10.002 | 2.255 | 22,5 | 15.925 |
| Activos financieros disponibles para la venta | 71.101 | 56.450 | 14.651 | 26,0 | 51.274 |
| Inversiones crediticias | 195.731 | 206.846 | (11.115) | (5,4) | 223.985 |
| Cartera de inversión a vencimiento | 9.608 | 17.831 | (8.223) | (46,1) | 8.940 |
| Activos no corrientes en venta | 7.248 | 6.215 | 1.033 | 16,6 | 5.274 |
| Participaciones | 9.266 | 8.774 | 492 | 5,6 | 9.938 |
| Activo material | 6.404 | 5.518 | 886 | 16,1 | 4.549 |
| Activo intangible | 3.635 | 3.629 | 6 | 0,2 | 3.577 |
| Resto activos | 19.216 | 18.087 | 1.129 | 6,2 | 16.907 |
| Total activo | 338.623 | 340.320 | (1.697) | (0,5) | 348.224 |
| Pasivo | 313.391 | 316.374 | (2.983) | (0,9) | 325.713 |
| Cartera de negociación | 11.975 | 7.891 | 4.084 | 51,8 | 15.928 |
| Pasivos financieros a coste amortizado | 247.539 | 263.201 | (15.662) | (6,0) | 269.009 |
| Pasivos por contratos de seguros | 40.434 | 32.028 | 8.406 | 26,2 | 26.511 |
| Provisiones | 4.371 | 4.321 | 50 | 1,2 | 3.429 |
| Resto pasivos | 9.072 | 8.933 | 139 | 1,6 | 10.836 |
| Patrimonio neto | 25.232 | 23.946 | 1.286 | 5,4 | 22.511 |
| Fondos propios | 23.373 | 23.259 | 114 | 0,5 | 22.592 |
| Intereses minoritarios y ajustes por valoración | 1.859 | 687 | 1.172 | | (81) |
| Total pasivo y patrimonio neto | 338.623 | 340.320 | (1.697) | (0,5) | 348.224 |

B. Cuenta de resultados

A continuación se informa de las partidas más relevantes de la cuenta de resultados correspondientes a los ejercicios 2014, 2013 y 2012.

| Importes en millones de euros | Enero - Diciembre | | Variación en % | Ene-Dic 2012 |
|---|-------------------|--------------|----------------|--------------|
| | 2014 | 2013* | | |
| Ingresos financieros | 8.791 | 9.301 | (5,5) | 9.178 |
| Gastos financieros | (4.636) | (5.346) | (13,3) | (5.306) |
| Margen de intereses | 4.155 | 3.955 | 5,1 | 3.872 |
| Dividendos | 185 | 107 | 73,4 | 228 |
| Resultados de entidades valoradas por el método de la participación | 306 | 339 | (9,8) | 581 |
| Comisiones netas | 1.825 | 1.760 | 3,7 | 1.701 |
| Resultados de operaciones financieras y diferencias de cambio | 640 | 679 | (5,8) | 455 |
| Otros productos y cargas de explotación | (171) | (475) | (64,0) | (124) |
| Margen bruto | 6.940 | 6.365 | 9,0 | 6.713 |
| Gastos de explotación recurrentes | (3.773) | (3.947) | (4,4) | (3.518) |
| Gastos de explotación extraordinarios | | (839) | | (48) |
| Margen de explotación | 3.167 | 1.579 | 100,5 | 3.147 |
| Margen de explotación sin costes extraordinarios ** | 3.167 | 2.685 | 18,0 | 3.195 |
| Pérdidas por deterioro de activos financieros y otros | (2.579) | (4.329) | (40,5) | (3.942) |
| Ganancias/pérdidas en baja de activos y otros | (386) | 1.770 | | 709 |
| Resultado antes de impuestos | 202 | (980) | | (86) |
| Impuestos sobre beneficios | 418 | 1.288 | (67,6) | 298 |
| Resultado consolidado del ejercicio | 620 | 308 | 101,1 | 212 |
| Resultado de minoritarios | | (8) | | (1) |
| Resultado atribuido al Grupo | 620 | 316 | 96,3 | 213 |

* La cuenta de resultados de 2013 ha sido re expresada en aplicación de la IFRIC 21 y la NIC 8 que ha supuesto un impacto neto de -180MM€ correspondientes al registro de la derrama extraordinaria del FGD de 2013 y -7MM€ al registro anticipado de la aportación ordinaria del FGD de 2013 y 2014. Impacto total de -267 brutos. Asimismo el impacto neto de la reexpresión en la cuenta de resultados de 2012 ha supuesto -17MM€.

** En 2013 no incluye -267 (impacto bruto FGD) y -839 gastos extraordinarios

C. Principales ratios de gestión

A continuación se informa de las principales magnitudes de gestión del Grupo CAIXABANK, correspondientes al 31 de diciembre de los ejercicios de 2014, 2013 y 2012.

| En millones de euros y en % | 2014 | 2013 | Variación | 2012 |
|--|---------|---------|-----------|---------|
| EFICIENCIA Y RENTABILIDAD | | | | |
| Ratio de eficiencia (Total Gastos de explotación / Margen bruto) | 54,4% | 75,2% | (20,8) | 52,9% |
| Ratio de eficiencia sin costes extraordinarios ¹ | 54,4% | 59,5% | (5,1) | 52,2% |
| ROE (Resultado atribuido / Fondos propios medios) | 2,7% | 1,4% | 1,3 | 1,0% |
| ROA (Resultado neto / Activos totales medios) | 0,2% | 0,1% | 0,1 | 0,1% |
| RORWA (Resultado neto / Activos ponderados por riesgo) | 0,5% | 0,2% | 0,3 | 0,2% |
| ROTE (Resultado atribuido / Fondos propios tangibles medios) | 3,4% | 1,7% | 1,7 | 1,3% |
| GESTIÓN DEL RIESGO | | | | |
| Ratio de morosidad | 9,7% | 11,7% | (2,0) | 8,6% |
| Ratio de morosidad ex-promotor | 6,4% | 6,8% | (0,4) | 3,9% |
| Cobertura de la morosidad | 55% | 61% | (6) | 63% |
| Cobertura de la morosidad con garantía real | 132% | 140% | (8) | 145% |
| Cobertura de inmuebles adjudicados disponibles para la venta | 55% | 54% | 1 | 45% |
| <i>de los que: cobertura de suelo</i> | 65% | 65% | 0 | 61% |
| LIQUIDEZ | | | | |
| Liquidez | 56.665 | 60.762 | (4.097) | 53.092 |
| Loan to deposits | 104% | 110% | (5,6) | 128% |
| SOLVENCIA² | | | | |
| Core Capital | 13,0% | 11,8% | 1,20 | 11,0% |
| Tier 1 | 13,0% | 11,8% | 1,20 | 11,0% |
| Tier Total | 16,1% | 14,6% | 1,50 | 11,6% |
| Recursos propios computables | 22.450 | 22.273 | 177 | 18.641 |
| Activos ponderados por riesgo (APRs) | 139.729 | 152.502 | (12.773) | 161.200 |
| Excedente de recursos computables ³ | 11.272 | 10.073 | 1.199 | 5.745 |

(1) En 2013 no incluye -267 MM€ del impacto del nuevo registro contable del Fondo de Garantía de Depósitos ni -839 MM€ de gastos del proceso de reestructuración del Grupo.

(2) Requerimientos de Basilea II para 2012 y Basilea III para 2013 y 2014

(3) Bajo Pilar 1

Cambios significativos en la situación financiera del Emisor durante o después del período cubierto por la información financiera histórica fundamental:

Destacan como cambios más significativos la integración de Banca Cívica y la adquisición de Banco de Valencia.

En este sentido, la integración de Banca Cívica fue efectiva a efectos contables desde el 1 de julio de 2012, afectando, por tanto, al cierre de ejercicio de 2012 y la adquisición de Banco de Valencia fue efectiva a efectos contables desde el 1 de enero de 2013, afectando, por tanto, al cierre de ejercicio de 2013.

Adicionalmente cabe considerar que, con fecha 2 de enero de 2015, se formalizó la adquisición de Barclays Bank, SAU que incluye el negocio de banca minorista, gestión de patrimonios y banca corporativa de Barclays Bank en España, excluyendo los negocios de banca de inversión y de tarjetas. Posteriormente, los Consejos de Administración de CaixaBank y Barclays Bank, SAU aprobaron el 30 de marzo de 2015 el Proyecto Común de Fusión, en virtud del cual se producirá la extinción de Barclays Bank SAU, como sociedad absorbida, y la transmisión en bloque de su patrimonio social a CaixaBank, como sociedad absorbente, que adquirirá por sucesión universal los derechos y obligaciones de la primera, todo ello sujeto y condicionado a la previa obtención de la pertinente autorización del Ministerio de Economía y Competitividad.

Asimismo con fecha 17 de febrero de 2015 CaixaBank ha comunicado a la Comissão do Mercado de Valores Mobiliários portuguesa (CMVM) su intención de lanzar una oferta pública de adquisición (OPA) de carácter voluntaria sobre las acciones ordinarias del banco portugués BPI no pertenecientes a CaixaBank.

La OPA está condicionada (i) a obtener aceptaciones que representen más del 5,9% de las acciones emitidas –de manera que CaixaBank, junto con su participación actual del 44,1% del capital, supere el 50% del capital tras la OPA y (ii) a la eliminación por la correspondiente junta general de accionistas de BPI de la limitación del 20% de los derechos de voto que un accionista puede emitir establecido en el artículo 12.4 de sus estatutos. Para que dicho límite sea suprimido es necesario el voto favorable del 75% del capital presente o representado en la correspondiente junta general de accionistas de BPI, sin que CaixaBank pueda votar más que por el 20% de los derechos de voto.

La voluntad de CaixaBank es que BPI continúe como sociedad cotizada tras la finalización de la OPA, contando con aquellos accionistas, incluidos los representados en el consejo de administración de BPI, que decidan no vender sus acciones en la OPA.

B.8 Información financiera seleccionada pro forma, identificada como tal

No procede, puesto que el Documento de Registro de CaixaBank no incorpora información financiera pro forma.

B.9 Si se realiza una previsión o estimación de los beneficios, indíquese la cifra

No procede, puesto que no se ha incluido en el Documento de Registro del Emisor

| | |
|------|--|
| B.10 | <p>Descripción de la naturaleza de cualquier salvedad en el informe de auditoría sobre la información financiera histórica No procede, puesto que los informes de auditoría emitidos sobre las cuentas anuales del Emisor individuales y de su grupo consolidado, correspondientes a los ejercicios 2014, 2013 y 2012 contienen respectivas opiniones favorables, sin salvedades</p> |
|------|--|

Sección C – Valores

| | |
|-----|--|
| C.1 | <p>Descripción del tipo y de la clase de valores ofertados y/o admitidos a cotización, incluido, en su caso, el número de identificación del valor</p> <p>Los warrants emitidos están representados por anotaciones en cuenta. La Sociedad de Gestión de los Sistemas de Registro, Compensación y Liquidación de Valores (en adelante Iberclear), con domicilio en la Plaza de la Lealtad nº1, 28014 Madrid, será la encargada de su registro contable junto con sus entidades participantes.</p> <p>El Código ISIN (<i>Internacional Securities Identification Number</i>) de cada warrant es el que consta en la tabla anexa a este resumen</p> <p>Warrant significa valor negociable en Bolsa que otorga a su tenedor el derecho, pero no la obligación, a comprar (call warrant) o vender (put warrant) una cantidad determinada de un activo (Activo Subyacente) a un precio (precio de ejercicio o strike) a lo largo de toda la vida del warrant (americano) o a su vencimiento (europeo). Para adquirir el derecho, el comprador debe pagar una prima. La liquidación será exclusivamente por diferencias y no por entrega física del Activo Subyacente. El derecho que otorgan a su tenedor está sujeto, en algunos casos, a ciertas condiciones.</p> <p>Call Warrant Derecho a comprar Put Warrant Derecho a vender</p> <p>Tipos de warrants</p> <p>Los tipos de warrants emitidos son:</p> <p><u>Warrants de Compra Tradicionales</u> (Call Warrants): son warrants que otorgan a su titular el derecho (no la obligación) a comprar una cantidad determinada de un activo subyacente en la Fecha de Ejercicio y al Precio de Ejercicio, percibiendo, en la Fecha de Pago, la diferencia positiva que existiere entre el Precio de Liquidación y el Precio de Ejercicio en la Fecha de Ejercicio</p> <p>Estilo de Warrants</p> <p>Los warrants emitidos son:</p> <p><u>Warrants Americanos</u>: el tenedor puede ejercitar el derecho sobre el warrant en cualquier Día Hábil anterior a la fecha de vencimiento, mediante la presentación en la entidad donde tengan depositados los valores de un Aviso de Ejercicio. El Aviso de Ejercicio debe ser recibido antes de las 17.00 CET (<i>Central European Time</i>) para ser ejecutado el día siguiente.</p> <p>En caso de que el inversor no proceda a ejercitar sus derechos sobre el warrant en el plazo indicado, el ejercicio será automático a vencimiento.</p> <p>Las características de los warrants a emitir son las indicadas en la tabla anexa a este resumen</p> |
| C.2 | <p>Divisa de emisión de los valores</p> <p>Los warrants estarán denominados en Euros.</p> |
| C.3 | <p>Número de acciones emitidas y desembolsadas totalmente, así como las emitidas, pero aún no desembolsadas en su totalidad. Indicar el valor nominal por acción, o que las acciones no tienen ningún valor nominal.</p> <p>El capital social de CaixaBank a 31 de marzo de 2015 es de 5.768.287.514 euros, representado por 5.768.287.514 acciones de 1 euro de valor nominal cada una de ellas, pertenecientes a una sola clase y serie, con idénticos derechos políticos y económicos, y representadas mediante anotaciones en cuenta.</p> <p>Las acciones de la sociedad están admitidas a cotización en las bolsas de valores de Madrid, Barcelona, Bilbao y Valencia a través del Sistema de Interconexión Bursátil (Mercado Continuo)</p> |
| C.5 | <p>Descripción de cualquier restricción sobre la libre transmisibilidad de los valores</p> <p>No existen restricciones a la libre transmisibilidad de los valores.</p> |
| C.7 | <p>Descripción de la política de dividendos</p> <p>La política de retribución al accionista de CAIXABANK mantiene el carácter trimestral, con pagos en torno a marzo, junio, septiembre y diciembre. La Junta General Ordinaria de Accionistas aprobó el 12 de mayo de 2011 un esquema de retribución denominado Programa Dividendo/Acción por el que, en determinados trimestres, se va a permitir a los accionistas elegir entre las siguientes tres opciones: a) Recibir acciones mediante una ampliación de capital liberada, o b) Recibir efectivo, como consecuencia de la venta en el mercado de los derechos asignados en dicha ampliación, o c) Recibir efectivo, por la venta a CAIXABANK, a un precio fijado por la entidad, de los derechos asignados en dicha ampliación.</p> <p>Los accionistas también podrán combinar estas tres opciones.</p> <p>CaixaBank informó mediante Hecho Relevante el día 17 de febrero de 2015 que el Consejo de Administración había acordado, en su sesión del 16 de febrero de 2015, que propondrá a la Junta General Ordinaria de Accionistas que el último pago de la retribución prevista correspondiente al ejercicio 2014, a abonar en junio de 2015, sea un dividendo en efectivo.</p> <p>CaixaBank inicia, de esta forma, el cambio en su política de remuneración combinando la opción de elegir entre acciones o efectivo (“Programa Dividendo/Acción”) con pagos íntegramente en efectivo. CaixaBank espera seguir combinando ambos sistemas de remuneración en el ejercicio 2015, con aumento de los pagos íntegramente en efectivo en 2016.</p> <p>CaixaBank ha destinado a la retribución de sus accionistas durante el año 2014 un total de 0,20 euros por acción, fraccionado en pagos trimestrales mediante el Programa “Dividendo/Acción”.</p> |

| Concepto | €/acc | Cotización ⁽¹⁾ | Pago ⁽²⁾ |
|----------------------------|-------|---------------------------|---------------------|
| Programa Dividendo/ Acción | 0,05 | 25/11/2014 | 12/12/2014 |
| Programa Dividendo/ Acción | 0,05 | 09/09/2014 | 26/09/2014 |
| Programa Dividendo/ Acción | 0,05 | 03/06/2014 | 20/06/2014 |
| Programa Dividendo/ Acción | 0,05 | 04/03/2014 | 21/03/2014 |

(1) Fecha de inicio de cotización de los derechos de asignación gratuita.

(2) Fecha de liquidación de los derechos que se vendieron a la propia sociedad.

C.8 Descripción de los derechos vinculados a los valores, incluida cualquier limitación de éstos, y del procedimiento para el ejercicio de tales derechos

Derechos Políticos:

Conforme a la legislación vigente, los valores carecerán para el inversor que los adquiera de cualquier derecho político presente y/o futuro sobre el Emisor o sobre el emisor de los subyacentes que pueden tener los warrants.

Derechos Económicos:

Los warrants emitidos no otorgarán a sus titulares derecho alguno de reembolso, sino el derecho a percibir los importes que, en su caso, y de conformidad con lo previsto en las Condiciones Finales, resulten a favor de los mismos. Se liquidarán exclusivamente por diferencias y se entenderán automáticamente ejercitados por sus titulares en sus respectivas Fechas de Ejercicio o de Vencimiento, procediendo el Emisor directamente a realizar a sus titulares las correspondientes liquidaciones positivas a las que tuvieren derecho como consecuencia de dicho ejercicio en las Fechas de Pago de la emisión.

Ejercicio de los derechos económicos:

El ejercicio de los derechos económicos de los warrants se llevará a cabo de acuerdo con lo establecido a continuación:

Warrants Americanos: los warrants emitidos cuyo ejercicio sea americano requieren que sea el titular del warrant el que solicite el ejercicio de acuerdo con el procedimiento establecido a continuación.

El Período de Ejercicio se iniciará en la Fecha de Emisión y se prolongará hasta las 17:00 C.E.T. del día hábil anterior a la Fecha de Vencimiento, esto es:

- Para warrants con Fecha de Vencimiento 17 de junio de 2016, el último día de negociación será el 16 de junio de 2016.

El tenedor puede ejercitar el derecho sobre el warrant en cualquier Día Hábil anterior a la Fecha de Vencimiento, mediante la presentación, en la entidad donde tenga depositados los valores, de un Aviso de Ejercicio. Los Avisos de Ejercicio habrán de ser presentados al Emisor por fax, correo o en persona. La dirección a estos efectos es Servicios Bancarios y Operaciones de CaixaBank S.A., Avda. Diagonal 621, 08028, Barcelona y el número de fax es 93 404 65 31. El modelo para el Aviso de Ejercicio puede obtenerse en cualquier oficina del Emisor así como a través de su página web.

El Aviso de Ejercicio será irrevocable y debe ser recibido antes de las 17.00 CET (Central European Time) para ser ejecutado el día siguiente, en este caso la Fecha de Ejercicio será el día siguiente a tal recepción. Los avisos de ejercicio recibidos por el Emisor después de las 17:00 CET tendrán Fecha de Ejercicio dos Días Hábiles siguientes a la recepción del aviso. Asimismo, los avisos de ejercicio recibidos después de las 17:00 CET de terceras entidades en la que los inversores tengan depositados los valores, tendrán Fecha de Ejercicio dos Días Hábiles siguientes a la recepción del aviso. El límite final para dar Aviso de Ejercicio será por tanto las 17:00 C.E.T. del Día Hábil anterior a la Fecha de Vencimiento. Pasado ese momento los warrants no ejercitados por los tenedores serán ejercitados de forma automática por el Emisor en la Fecha de Vencimiento.

El número mínimo de warrants para los que se solicite el ejercicio no podrá ser inferior a 100, salvo el día hábil anterior a la Fecha de Vencimiento. En dicha fecha se atenderán todas las peticiones de ejercicio o "Avisos de Ejercicio" que se presenten. Por tanto, aquellos inversores que tengan un número de valores inferior a 100 no podrán ejercitarlos antes de su vencimiento, si bien podrán transmitirlos en el mercado secundario con el fin de realizar su inversión.

Día Hábil significa el día en que los Bancos Comerciales estén abiertos para la realización de operaciones financieras en Barcelona y estén abiertas para negociación las bolsas donde cotizan los warrants.

Los derechos económicos que en su caso correspondan a los titulares de los warrants se abonarán por el Emisor a través de las entidades encargadas de la llevanza de los registros contables correspondientes.

Prelación

Las emisiones de warrants no tienen garantías reales ni de terceros, quedando sujetas por tanto al régimen de responsabilidad patrimonial universal del Emisor. Los warrants serán obligaciones contractuales directas, generales y sin pignoración del Emisor, y tendrán carácter *pari passu* entre ellas y todas las demás obligaciones sin pignoración y sin subordinación del Emisor. Por tanto, con respecto a la prelación de los inversores en caso de situación concursal del Emisor, los titulares de warrants se situarán detrás de los créditos con privilegio establecidos en la legislación concursal y delante de los acreedores subordinados.

C.11 Indicación de si los valores ofertados son o serán objeto de una solicitud de admisión a cotización, con vistas a su distribución en un mercado regulado o en otros mercados equivalentes, indicando los mercados en cuestión.

Los warrants emitidos al amparo del Folleto de Base serán suscritos en el mercado primario por GDS-CUSA, S.A.U., sociedad del Grupo CaixaBank, S.A., con domicilio en Barcelona, calle Provençals número 39

El Emisor tiene previsto solicitar la admisión a negociación de las emisiones de warrants emitidas en la Bolsa de Valores de Barcelona Madrid, Valencia Bilbao, así como en el Sistema de Interconexión Bursátil. El Emisor se compromete a realizar los trámites necesarios para que los warrants que se emitan se incorporen a la negociación en dichos mercados en el plazo más reducido posible pero nunca superior a 7 días hábiles desde la Fecha de Emisión. Los warrants no tradicionales cotizarán en un segmento diferenciado dentro de la plataforma de warrants del S.I.B.E. Se puede obtener información sobre los warrants en cualquiera de las oficinas del Emisor, página web del Emisor o en las páginas web de las bolsas donde coticen.

| | |
|------|--|
| | <p>Para fomentar la liquidez, difusión y formación de precios de los warrants en el mercado, el Emisor realizará las funciones de entidad especialista de los warrants que se emitan al amparo del Folleto de Base, desarrollando sus funciones de acuerdo con lo establecido en la Circular 1/2002 y la Instrucción Operativa 39/2003 de Sociedad de Bolsas.</p> |
| C.15 | <p>Descripción de cómo el valor de su inversión resulta afectado por el valor del instrumento o instrumentos subyacentes</p> <p>Los warrants son valores que conllevan un alto riesgo si no se gestionan adecuadamente.</p> <p>Entre dichos riesgos se encuentra el de tipo de interés, el riesgo de crédito, riesgo de mercado, riesgo de tipo de cambio, la volatilidad, la rentabilidad por dividendos o el plazo de tiempo.</p> <p>El inversor debe asumir que podrá obtener una rentabilidad negativa de su inversión en caso de que la evolución del Activo Subyacente sea contraria a la esperada y además debe tener en cuenta que en la valoración del warrant intervienen los siguientes factores:</p> <ul style="list-style-type: none"> ▪ <i>El precio del subyacente:</i> <p>El precio de un warrant depende del precio del Activo Subyacente. En caso de un warrant de compra (tipo call) se incrementará cuando el precio del Activo Subyacente aumente y bajará cuando éste disminuya. En el caso de un warrant de venta (tipo put), el precio de cotización del warrant se incrementará cuando baje el precio del Activo Subyacente y viceversa.</p> <p>Para aquellos subyacentes con cotización en divisa distinta a la de emisión del warrant, el inversor debe tener presente la existencia de riesgo de tipo de cambio tanto en caso de ejercicio de los warrants como en la cotización diaria, puesto que el Precio de Ejercicio del warrant está determinado en una divisa distinta a la del precio del subyacente.</p> <ul style="list-style-type: none"> ▪ <i>Dividendos:</i> <p>En el caso de warrants sobre acciones, índices, cestas de acciones y cestas de índices el valor del warrant se calculará teniendo en cuenta los dividendos. Cuantos mayores sean los dividendos, más bajo es el precio del warrant de compra (tipo call) y más alto el precio del warrant de venta (tipo put).</p> <ul style="list-style-type: none"> ▪ <i>Tipos de interés:</i> <p>En el caso de warrants sobre acciones, índices, cestas de acciones y cestas de índices el valor del warrant se calculará teniendo en cuenta los tipos de interés. Cuanto más alta sea la tasa de interés, más alto es el precio del warrant de compra (tipo call) y más bajo el precio del warrant de venta (tipo put). Para warrants sobre tipos de cambio se tendrá en cuenta para el cálculo del valor del mismo el tipo de interés de la divisa subyacente.</p> <ul style="list-style-type: none"> ▪ <i>Volatilidad:</i> <p>Cuanto más volátil sea el Activo Subyacente, es decir, cuanto más alta sea la variación estimada de su precio con respecto a una media estimada, mayor precio tendrá el warrant pues en un momento dado el precio del Activo Subyacente tiene más posibilidades de subir o bajar en el período de ejercicio del warrant. De acuerdo con lo anterior, en el momento de liquidación del warrant, el Precio de Liquidación puede haber subido o bajado más con respecto a una media estimada.</p> <ul style="list-style-type: none"> ▪ <i>Tiempo de vencimiento:</i> <p>Cuanto mayor sea el período de ejercicio, mayor será el precio del warrant, pues la probabilidad de que el precio del Activo Subyacente suba o baje aumenta con el tiempo. Es lo que se denomina "valor temporal" del warrant.</p> <p>El efecto de estos factores tiene que analizarse conjuntamente; así, es posible que a pesar de que la evolución del subyacente sea favorable su valor a una fecha dada se reduzca como consecuencia de la evolución desfavorable de alguno o algunos de los restantes factores.</p> |
| C.16 | <p>Fecha de vencimiento o expiración de los valores derivados – fecha de ejercicio o fecha de referencia final</p> <p><i>Fecha de vencimiento</i></p> <p>La fecha de vencimiento de los warrants de la emisión es la establecida en la tabla anexa a este resumen.</p> <p><i>Fecha de Ejercicio</i></p> <p>La Fecha de Ejercicio y demás parámetros necesarios para determinar los derechos de cada titular son los especificados en la tabla anexa a este resumen</p> <p>Momento de Valoración: Ver elemento C.19 posterior.</p> <p>La Fecha de Ejercicio: Ver elemento C.8 anterior.</p> |
| C.17 | <p>Descripción del procedimiento de liquidación de los valores derivados</p> <p><u>Warrants Tradicionales</u></p> <p>La cantidad a percibir, en su caso, por el titular de cada warrant, en la Fecha de Pago establecida para cada emisión, será la resultante de aplicar para cada warrant la siguiente fórmula. El Importe de Liquidación se obtendrá de multiplicar el importe de liquidación unitario (redondeado al cuarto decimal) por el número de warrants que se vayan a ejercitar.</p> <p>Para los call warrants:</p> $\text{Importe de Liquidación Unitario} = \text{Ratio} * \text{Max} [(PL-PE), 0]$ <p>Donde:</p> <p>PE: Precio de Ejercicio del Activo Subyacente, y significa el precio del Activo Subyacente fijado inicialmente, al que el titular del warrant tendría derecho a comprar ("call") o vender ("put") el Activo Subyacente en la Fecha de Ejercicio. El Precio de Ejercicio tiene un máximo de 4 decimales.</p> <p>PL: Precio de Liquidación del Activo Subyacente, y significa el precio del Activo Subyacente que se utilizará por el Emisor como precio de referencia final del Activo Subyacente. El Precio de Liquidación tiene un máximo de 4 decimales.</p> <p>Ratio: cantidad de Activo Subyacente a la que da derecho cada warrant (representada por cada warrant). El Ratio puede tener 4 decimales y puede ser una fracción o un múltiplo de 1. El Ratio se puede modificar a lo largo de la vida del warrant si se produjeran circunstancias excepcionales en el Activo Subyacente que serán debidamente comunicadas al inversor.</p> |

| C.18 | <p>Descripción de cómo se van a realizar los pagos provenientes de los valores derivados</p> <p>El Emisor, a partir de la Fecha de Ejercicio y dentro de los 5 días hábiles posteriores, procederá, a pagar a los tenedores de los warrants el Importe de Liquidación que, en su caso, resulten a favor de los mismos de acuerdo con el elemento C.17 anterior. El abono del importe de liquidación se abonará por el Emisor directamente o a través de las entidades encargadas de los registros contables correspondientes.</p> | | | | | | |
|------------|---|------------|------------------|------|---------|-----|----------|
| C.19 | <p>Precio de ejercicio y Precio de Liquidación o Precio de Referencia Final del subyacente</p> <p>El Precio de Ejercicio es el precio del Activo Subyacente fijado inicialmente, al que el titular del warrant tendría derecho a comprar (call) el Activo Subyacente en la Fecha de Ejercicio, y que se utilizará por el Emisor como precio de referencia inicial del Activo Subyacente, a fin de determinar, mediante la aplicación de la fórmula de liquidación, si corresponde un Importe de Liquidación a los titulares de los warrants. Véase el Precio de de ejercicio en la tabla anexa a este resumen.</p> <p>El Precio Liquidación es el precio del Activo Subyacente que se utilizará por el Emisor y que coincidirá con el que quede fijado y se publique a la hora de cierre del Mercado de Cotización (Momento de Valoración) de la Fecha de Valoración (que coincidirá con la fecha de ejercicio del warrant), de acuerdo con lo siguiente</p> | | | | | | |
| C.20 | <p>Descripción del tipo de subyacente y lugar en el que puede encontrarse información sobre el subyacente</p> <p>Tipo de subyacente: Divisas Call</p> <p>Nombres de los subyacentes: el nombre de cada uno de los subyacentes están recogidos en la tabla anexa a este resumen</p> <p>Descripción de los subyacentes:</p> <table border="1" data-bbox="518 629 1129 714"> <thead> <tr> <th>Subyacente</th> <th>Código Bloomberg</th> <th>Tipo</th> </tr> </thead> <tbody> <tr> <td>EUR/USD</td> <td>EUR</td> <td>Currency</td> </tr> </tbody> </table> <p>Páginas de información sobre el activo subyacente:</p> <ul style="list-style-type: none"> • Código Bloomberg <tipo> HP <Go> para precios históricos, (trayectoria pasada y reciente). • Código Bloomberg <tipo> HVT <Go> para volatilidades históricas. • Código Bloomberg <tipo> HIVG <Go> para volatilidades implícitas. <p>Mercado de Cotización del Activo Subyacente: Mercado Interbancario. Mercado de Cotización Relacionado del Subyacente: OTC Distorsión del mercado del subyacente: Se comunicará a la CNMV como hecho relevante y será publicado en su página web (www.cnmv.es).</p> | Subyacente | Código Bloomberg | Tipo | EUR/USD | EUR | Currency |
| Subyacente | Código Bloomberg | Tipo | | | | | |
| EUR/USD | EUR | Currency | | | | | |

Sección D – Riesgos

| D.1 | <p>Información fundamental sobre los principales riesgos específicos del Emisor o de su sector de actividad</p> <p>A continuación se resumen los factores de riesgo inherentes al Emisor que se desarrollan en la sección “Factores de Riesgo “ del Documento de Registro de CAIXABANK, inscrito en los registros oficiales de la CNMV el 15 de julio de 2014, cuyas cifras se actualizan a continuación a 31 de diciembre de 2014:</p> <p>1. Riesgo de Crédito: se refiere a las pérdidas derivadas del incumplimiento de un acreditado en alguna de sus obligaciones. El riesgo de crédito, es el más significativo del balance del Grupo CAIXABANK y se deriva de la actividad bancaria y aseguradora, de la operativa de tesorería y de la cartera de participadas.</p> <p><i>Riesgo de crédito con clientes:</i> El Grupo CAIXABANK orienta su actividad a la financiación de familias y empresas. La cartera crediticia presenta un alto grado de diversificación y de atomización, con predominio de particulares y preponderancia del crédito hipotecario para la adquisición de primera vivienda. Con respecto a la distribución geográfica, la actividad crediticia del Grupo CAIXABANK se centra, básicamente, en España.</p> <p><i>Morosidad:</i></p> <p>Los deudores dudosos se han situado en 20.110 millones de euros y 25.365 millones de euros a 31 de diciembre de 2014 y 2013, respectivamente. La ratio de morosidad (créditos y riesgos contingentes dudosos sobre total de riesgo) es del 9,7% a 31 de diciembre de 2014 (11,7% a 31 de diciembre de 2013) y continua siendo inferior a la del conjunto del sistema financiero español (que con datos de diciembre de 2014, se situaba en el 12,51%). Las provisiones para insolvencias constituidas alcanzan los 11.120 millones de euros, con unas dotaciones por insolvencia de 2.084 millones de euros, y representan una tasa de cobertura de los activos dudosos del 55% (61% en 2013). A 31 de diciembre de 2012 los deudores dudosos se situaron en 20.150 millones de euros con una ratio de morosidad del 8,63%. A continuación se muestran los datos más relevantes de gestión del riesgo comprendidos entre diciembre de 2014 y diciembre 2012 (impacto de la incorporación de Banco de Valencia y nuevos requerimientos de clasificación de operaciones refinanciadas en 2013):</p> <table border="1" data-bbox="204 1771 1430 2029"> <thead> <tr> <th style="text-align: left;">En millones de euros</th> <th style="text-align: center;">Diciembre 2014</th> <th style="text-align: center;">Diciembre 2013</th> <th style="text-align: center;">Diciembre 2012</th> </tr> </thead> <tbody> <tr> <td colspan="4">GESTIÓN DEL RIESGO</td> </tr> <tr> <td>Dudosos</td> <td style="text-align: right;">20.110</td> <td style="text-align: right;">25.365</td> <td style="text-align: right;">20.150</td> </tr> <tr> <td>Ratio de morosidad</td> <td style="text-align: right;">9,7%</td> <td style="text-align: right;">11,7%</td> <td style="text-align: right;">8,6%</td> </tr> <tr> <td>Ratio de morosidad ex -promotor</td> <td style="text-align: right;">6,4%</td> <td style="text-align: right;">6,8%</td> <td style="text-align: right;">3,9%</td> </tr> <tr> <td>Provisiones para insolvencias</td> <td style="text-align: right;">11.120</td> <td style="text-align: right;">15.478</td> <td style="text-align: right;">12.671</td> </tr> <tr> <td>Cobertura de la morosidad</td> <td style="text-align: right;">55%</td> <td style="text-align: right;">61%</td> <td style="text-align: right;">63%</td> </tr> <tr> <td>Cobertura de la morosidad con garantía real</td> <td style="text-align: right;">132%</td> <td style="text-align: right;">140%</td> <td style="text-align: right;">145%</td> </tr> <tr> <td>Cobertura morosidad ex -promotor</td> <td style="text-align: right;">54%</td> <td style="text-align: right;">63%</td> <td style="text-align: right;">57%</td> </tr> <tr> <td>Fallidos ¹</td> <td style="text-align: right;">11.603</td> <td style="text-align: right;">10.453</td> <td style="text-align: right;">5.896</td> </tr> </tbody> </table> <p>⁽⁵⁾ Incluye intereses devengados sobre la deuda fallida.</p> | En millones de euros | Diciembre 2014 | Diciembre 2013 | Diciembre 2012 | GESTIÓN DEL RIESGO | | | | Dudosos | 20.110 | 25.365 | 20.150 | Ratio de morosidad | 9,7% | 11,7% | 8,6% | Ratio de morosidad ex -promotor | 6,4% | 6,8% | 3,9% | Provisiones para insolvencias | 11.120 | 15.478 | 12.671 | Cobertura de la morosidad | 55% | 61% | 63% | Cobertura de la morosidad con garantía real | 132% | 140% | 145% | Cobertura morosidad ex -promotor | 54% | 63% | 57% | Fallidos ¹ | 11.603 | 10.453 | 5.896 |
|---|---|----------------------|----------------|----------------|----------------|---------------------------|--|--|--|---------|--------|--------|--------|--------------------|------|-------|------|---------------------------------|------|------|------|-------------------------------|--------|--------|--------|---------------------------|-----|-----|-----|---|------|------|------|----------------------------------|-----|-----|-----|-----------------------|--------|--------|-------|
| En millones de euros | Diciembre 2014 | Diciembre 2013 | Diciembre 2012 | | | | | | | | | | | | | | | | | | | | | | | | | | | | | | | | | | | | | | |
| GESTIÓN DEL RIESGO | | | | | | | | | | | | | | | | | | | | | | | | | | | | | | | | | | | | | | | | | |
| Dudosos | 20.110 | 25.365 | 20.150 | | | | | | | | | | | | | | | | | | | | | | | | | | | | | | | | | | | | | | |
| Ratio de morosidad | 9,7% | 11,7% | 8,6% | | | | | | | | | | | | | | | | | | | | | | | | | | | | | | | | | | | | | | |
| Ratio de morosidad ex -promotor | 6,4% | 6,8% | 3,9% | | | | | | | | | | | | | | | | | | | | | | | | | | | | | | | | | | | | | | |
| Provisiones para insolvencias | 11.120 | 15.478 | 12.671 | | | | | | | | | | | | | | | | | | | | | | | | | | | | | | | | | | | | | | |
| Cobertura de la morosidad | 55% | 61% | 63% | | | | | | | | | | | | | | | | | | | | | | | | | | | | | | | | | | | | | | |
| Cobertura de la morosidad con garantía real | 132% | 140% | 145% | | | | | | | | | | | | | | | | | | | | | | | | | | | | | | | | | | | | | | |
| Cobertura morosidad ex -promotor | 54% | 63% | 57% | | | | | | | | | | | | | | | | | | | | | | | | | | | | | | | | | | | | | | |
| Fallidos ¹ | 11.603 | 10.453 | 5.896 | | | | | | | | | | | | | | | | | | | | | | | | | | | | | | | | | | | | | | |

Refinanciaciones:

El 2 de octubre de 2012 el Banco de España publicó la circular 6/2012, de 28 de septiembre, sobre el tratamiento y clasificación de las operaciones de refinanciación y reestructuración.

El Grupo cuenta con una detallada política de refinanciación de deudas de clientes, que cumple con la mencionada Circular 6/2012 y que comparte los principios generales publicados por la Autoridad Bancaria Europea para este tipo de operaciones.

A 31 de diciembre de 2014, el saldo bruto de operaciones refinanciadas representa un 10,47% del total de crédito bruto a la clientela. El total de operaciones refinanciadas asciende a 20.652.525 miles de euros. De éstas, 8.280.146 miles de euros (40% de la cartera) están clasificados como activos dudosos y 2.101.201 miles de euros (10% de la cartera) como subestandar, las provisiones asociadas ascienden a 3.758.674 miles de euros (3.338.820 miles de euros para dudoso y 419.854 miles de euros para subestandar). A 31 de diciembre de 2013 el importe bruto de las operaciones refinanciadas asciende a 25.275.520 miles de euros con una cobertura específica de 5.744.281 miles de euros.

Exposición al sector inmobiliario:

A 31 de diciembre de 2014 la financiación al sector promotor asciende a 14.069 millones de euros (-5.911 millones de euros respecto de 2013, -29,6%), con una cobertura específica de 4.386.601 miles de euros. El exceso sobre el valor de la garantía a 31 de diciembre de 2014 se sitúa en 2.971.372 miles de euros para los créditos dudosos hipotecarios y de 76.342 miles de euros para los créditos subestandar hipotecarios. La ratio de morosidad de promotores se sitúa en el 54,6% a 31 de diciembre de 2014 (59,4% a 31 de diciembre de 2013). Los activos adjudicados disponibles para la venta ascienden a 6.719 millones de euros a 31 de diciembre de 2014 (+550 millones de euros respecto a 31 de diciembre de 2013). Adicionalmente, los activos inmobiliarios adjudicados de CaixaBank destinados al alquiler (clasificados contablemente como Inversiones Inmobiliarias) ascienden, a 31 de diciembre de 2014, a 2.771 millones de euros netos de provisiones. La intensa actividad de BuildingCenter ha permitido comercializar en 2014 (venta o alquiler) inmuebles por importe de 2.512 millones de euros, un +15,3% más que en 2013. Destaca la ratio de ocupación de la cartera destinada al alquiler que alcanza el 87%.

A 31 de diciembre de 2014, el nivel de cobertura de promotores y promociones considerados problemáticos (dudosos y subestandar) se sitúa en el 53% (53,7% a 31 de diciembre de 2013).

Los importes indicados no incluyen la financiación otorgada por el Grupo CaixaBank a las sociedades inmobiliarias del Grupo Fundación Bancaria "la Caixa", que asciende a 31 de diciembre de 2014 y 2013 a 1.662 y 2.008 millones de euros, respectivamente.

2. Riesgo de Mercado: se refiere a la pérdida potencial sobre la rentabilidad o el valor de la cartera derivada de los movimientos desfavorables de los tipos o precios de mercado.

Riesgo estructural de tipo de interés:

El siguiente cuadro muestra, mediante un gap estático, la distribución de vencimientos y revisiones de tipos de interés, a 31 de diciembre de 2014, de las masas sensibles del balance del Grupo CAIXABANK.

Matriz de vencimientos y revalorizaciones del balance sensible a 31 de diciembre de 2014
(Miles de euros)

| | 1 año | 2 años | 3 años | 4 años | 5 años | > 5 años | TOTAL |
|----------------------------------|---------------------|---------------------|--------------------|---------------------|--------------------|---------------------|---------------------|
| ACTIVO | | | | | | | |
| Garantía hipotecaria | 96.087.546 | 14.508.332 | 1.311.003 | 1.192.387 | 1.061.051 | 8.550.309 | 122.710.628 |
| Otras garantías | 42.274.459 | 2.245.930 | 1.215.395 | 552.506 | 598.514 | 2.152.639 | 49.039.443 |
| Valores representativos de deuda | 19.655.119 | 2.219.221 | 1.420.866 | 512.805 | 4.014.468 | 6.339.370 | 34.161.849 |
| Total Activo | 158.017.124 | 18.973.483 | 3.947.264 | 2.257.698 | 5.674.033 | 17.042.318 | 205.911.920 |
| PASIVO | | | | | | | |
| Recursos de clientes | 115.832.274 | 28.140.551 | 4.838.720 | 4.273.501 | 4.237.304 | 20.178.914 | 177.501.264 |
| Emisiones | 15.266.123 | 6.649.460 | 3.996.549 | 4.111.231 | 2.058.973 | 11.524.401 | 43.606.737 |
| Mercado monetario neto | 4.505.270 | 883.407 | 244.917 | 6.995.803 | 427.500 | 375.679 | 13.432.576 |
| Total Pasivo | 135.603.667 | 35.673.418 | 9.080.186 | 15.380.535 | 6.723.777 | 32.078.994 | 234.540.577 |
| Diferencia Activo menos | 22.413.457 | (16.699.935) | (5.132.922) | (13.122.837) | (1.049.744) | (15.036.676) | (28.628.657) |
| Coberturas | (27.533.527) | 5.807.197 | 4.006.751 | 4.522.958 | 1.308.646 | 11.887.976 | |
| Diferencia total | (5.120.070) | (10.892.738) | (1.126.171) | (8.599.879) | 258.902 | (3.148.700) | (28.628.656) |

La sensibilidad del margen de intereses muestra el impacto que cambios en la curva de tipo de interés, pudieran provocar en la revisión de las operaciones del balance. La sensibilidad del margen de intereses a un año de las masas sensibles del balance, considerando un escenario de subida y otro de bajada de tipos instantáneo de 100 puntos básicos cada uno, es aproximadamente del +0,27% en el escenario de subida y del -0,60% en el de bajada. Dado el nivel actual de tipos de interés es importante señalar que el escenario de bajada de -100pbs no supone la aplicación de tipos de interés negativos.

La sensibilidad del valor patrimonial a los tipos de interés mide cuál sería el impacto en el valor actual del balance ante variaciones en los tipos de interés.

Impacto de un incremento de 1 punto básico en la curva

(Miles de euros)

| | 31.12.2014 | 31.12.2013 |
|--|----------------|----------------|
| Sobre el Valor actual de los flujos futuros | (1.501) | (8.619) |

Según la normativa vigente, el Grupo CAIXABANK no consume recursos propios por el riesgo de tipo de interés estructural asumido, dado el bajo perfil de riesgo de su balance. El riesgo de tipo de interés de balance asumido por el Grupo CaixaBank es inferior a los niveles considerados como significativos (outliers) según la normativa actual.

Riesgo de mercado de posiciones de tesorería:

El modelo interno para estimación de recursos propios por riesgo de mercado de las actividades de negociación fue aprobado por Banco de España en el año 2006. El perímetro del modelo abarca la práctica totalidad de las posiciones propiamente de Tesorería y los derivados de negociación sobre participadas. Durante el ejercicio 2014 el VaR medio al 99% y horizonte temporal de un día de las actividades de negociación ha sido de 4,6 millones de euros.

Riesgo de cambio:

Es el riesgo generado básicamente por posibles fluctuaciones del valor de activos y pasivos denominados en divisa. La gestión de este riesgo se desarrolla a través de la actividad de cobertura en los mercados bajo la premisa de minimizar los riesgos de cambio asumidos, hecho que explica la reducida o prácticamente nula exposición de CAIXABANK a este riesgo de mercado.

Riesgo soberano:

Se refiere a la posibilidad de sufrir pérdidas como consecuencia de las exposiciones significativas o alta concentración de riesgo de crédito en determinados países.

A continuación se presenta el valor en libros de la información relevante en relación a la exposición al riesgo soberano referida a 31 de diciembre de 2014. La información se presenta desglosada distinguiendo las posiciones mantenidas por CAIXABANK directamente de aquéllas correspondientes al Grupo asegurador, cuya entidad más importante es VidaCaixa, SA de Seguros y Reaseguros:

31.12.2014 (CaixaBank)

(Miles de euros)

| País | Vencimiento residual | Cartera de negociación valores representativos de deuda | Cartera de negociación posiciones cortas | Activos financieros disponibles para la venta | Inversiones crediticias | Cartera de inversión a vencimiento |
|---------------------|---------------------------|---|--|---|-------------------------|------------------------------------|
| | | | | (2) | (1) | |
| España | Menos de 3 meses | 75.957 | (74.000) | 849.758 | 1.158.875 | 1.808.771 |
| | Entre 3 meses y 1 año (1) | 56.724 | (837.841) | 7.075.100 | 3.699.651 | 2.458.528 |
| | Entre 1 y 2 años | 359.499 | (59.697) | 1.438.950 | 635.680 | 1.131.940 |
| | Entre 2 y 3 años (2) | 117.733 | (135.012) | 1.295.807 | 905.539 | 514.461 |
| | Entre 3 y 5 años | 160.206 | (86.613) | 5.140.335 | 2.100.705 | |
| | Entre 5 y 10 años | 473.627 | (279.617) | 6.645.401 | 3.534.157 | 395.535 |
| | Más de 10 años | 239.362 | (322.303) | 8.109 | 1.926.766 | |
| Total | | 1.483.108 | (1.795.083) | 22.453.460 | 13.961.373 | 6.309.235 |
| Bélgica | Total | 0 | 0 | 0 | 0 | 0 |
| Grecia | Total | 0 | 0 | 0 | 0 | 0 |
| Irlanda | Total | 0 | 0 | 0 | 0 | 0 |
| Italia | Menos de 3 meses | 1.436 | | | | |
| | Entre 3 meses y 1 año | 10.678 | | | | |
| | Entre 1 y 2 años | 25.994 | (9.691) | | | |
| | Entre 2 y 3 años | 4.791 | (24.286) | | | |
| | Entre 3 y 5 años | 22.227 | (3.319) | | | |
| | Entre 5 y 10 años | 16.490 | (18.763) | | | |
| Más de 10 años | 1.313 | (18.324) | | | | |
| Total | | 82.929 | (74.383) | 0 | 0 | 0 |
| Portugal | Total | 0 | 0 | 0 | 0 | 0 |
| Resto | Menos de 3 meses | 150.005 | | 852 | 21.863 | |
| | Entre 3 meses y 1 año | 100.020 | | | | |
| | Entre 1 y 2 años | | | 408.878 | | |
| | Entre 2 y 3 años | 1.170 | | | | |
| | Entre 3 y 5 años | 2.299 | | | | |
| Entre 5 y 10 años | 1.130 | | | | | |
| Total | | 254.624 | 0 | 409.730 | 21.863 | 0 |
| Total países | | 1.820.661 | (1.869.466) | 22.863.190 | 13.983.236 | 6.309.235 |

(1) «Inversiones crediticias» incorpora 17 millones de euros de CaixaRenting, SA y 0,6 millones de euros de Caixa Card 1 EFC, SAU.

(2) Activos financieros disponibles para la venta incorpora 44,9 millones de euros de InverCaixa Gestión, SGIIC, SA.

31.12.2014 (Grupo Asegurador)

(Miles de euros)

| | Cartera negociación valores representativos de deuda | Cartera de negociación posiciones cortas | Activos financieros disponibles para la venta | Inversiones Crediticias | Cartera Inversión a vencimiento |
|---|--|--|---|-------------------------|---------------------------------|
| Total países Grupo Asegurador | 0 | 0 | 36.324.161 | 0 | 0 |
| Total Grupo (CaixaBank + Grupo Asegurador) | 1.820.661 | (1.869.466) | 59.187.351 | 13.983.236 | 6.309.235 |

A 31 de diciembre de 2014 y 2013, el rating de la deuda soberana del Reino de España se situaba, por Standard & Poor's, en BBB y BBB-, respectivamente.

3. Riesgo de Liquidez:

Consiste en la posibilidad de que, a causa de un desfase entre los plazos de vencimiento de activos y pasivos, el Grupo se encontrara en una eventual incapacidad para atender sus compromisos de pago a un coste razonable o que no pudiera dotarse de una estructura de financiación estable capaz de soportar los planes de negocio a futuro.

El Grupo CAIXABANK dispone de 77.639 millones de euros en activos líquidos según los criterios definidos por el Banco de España en sus estados de liquidez. La liquidez bancaria materializada en efectivo, el neto de depósitos interbancarios, la deuda pública neta de repos y no incluida en póliza y añadiendo el saldo disponible de la póliza de crédito con el Banco Central Europeo, ascendía a 56.665 y 60.762 millones de euros a 31 de diciembre de 2014 y 2013, respectivamente.

En la gestión de la liquidez CaixaBank tiene establecido como política que debe mantener un nivel de liquidez superior al 10% del activo de la Entidad. Este nivel se ha cumplido holgadamente durante todo el ejercicio, acabando el ejercicio 2014 con un porcentaje del 16,7% (17,9% a 31 de diciembre de 2013). Esta cifra de liquidez se fundamenta básicamente en la financiación minorista; los depósitos de clientes suponen el 71% de las fuentes de financiación.

El Grupo CaixaBank gestiona la liquidez con el objetivo de mantener en todo momento unos niveles de liquidez que permitan atender de forma holgada los compromisos de pago puntualmente y que no puedan perjudicar la actividad inversora por falta de fondos prestables manteniéndose, en todo momento, dentro del marco de apetito al riesgo..

Como medida de prudencia y con el objetivo de hacer frente a posibles tensiones de liquidez o situaciones de crisis en los mercados, es decir, para hacer frente al riesgo de liquidez contingente, CAIXABANK tiene depositadas una serie de garantías en el Banco Central Europeo (BCE) que le permiten obtener de forma inmediata una elevada liquidez.

La financiación obtenida del Banco Central Europeo, a través de los distintos instrumentos de política monetaria, es de 6.868 millones de euros a 31 de diciembre de 2014 frente a los 15.480 millones de euros a 31 de diciembre de 2013. El saldo actual dispuesto corresponde a las subastas extraordinarias de liquidez denominada TLTRO (vencimiento hasta septiembre de 2018) y el saldo de 31 de diciembre de 2013 correspondía a las subastas extraordinarias LTRO (vencimiento enero y febrero de 2015).

4. Riesgo operacional:

El riesgo operacional comprende las eventuales pérdidas que pueden producirse como resultado de una falta de adecuación o un fallo en los procesos, el personal o los sistemas internos, o bien como consecuencia de acontecimientos externos imprevistos.

El objetivo global de CaixaBank es mejorar la calidad en la gestión del negocio a partir de la información de los riesgos operacionales y cumplir con el nivel de tolerancia establecido en el Marco de Apetito al Riesgo, facilitando la toma de decisiones para asegurar la continuidad de la organización a largo plazo, la mejora en los procesos y la calidad de servicio al cliente, cumpliendo, además, con el marco regulatorio establecido y los requerimientos para el cálculo del consumo de capital.

De acuerdo con las propuestas y las normas regulatorias de Banco de España, en CAIXABANK se desarrolla un proyecto de carácter estratégico, que permite implantar un único modelo integral de medición y control del riesgo operacional en todo el Grupo

5. Riesgo Actuarial:

Es el asociado al negocio asegurador dentro de los ramos y modalidades existentes. En 2013 las autoridades europeas han establecido el 1 de enero de 2016 como la fecha de entrada en vigor de la Normativa Europea de Solvencia II. En este período se deben finalizar los desarrollos normativos actualmente en discusión, y aprobar a nivel europeo y transponer a nivel nacional, todo el conjunto de normativas de Solvencia II (Directiva Omnibus II, Actos Delegados, Normas Técnicas de Implementación y Guías). El Grupo está trabajando activamente en la implantación de Solvencia II desde el inicio del proyecto, participando en los grupos de trabajo a nivel del sector asegurador y en los test de impacto cuantitativo y cualitativo realizado por los supervisores, y desarrollando las adaptaciones y mejoras necesarias en los sistemas y la gestión.

6. Riesgo asociado a la cartera de participadas:

El riesgo de la cartera de participadas del Grupo CaixaBank es el asociado a la posibilidad de incurrir en pérdidas por los movimientos de los precios de mercado y/o por la quiebra de las posiciones que forman la cartera de participaciones con un horizonte de medio y largo plazo.

La Dirección Corporativa de Gestión Global del Riesgo mide el riesgo de estas posiciones. Para aquellas participaciones no clasificadas como disponibles para la venta, es decir, donde existe una estrategia de permanencia a largo plazo, el riesgo más relevante es el de crédito y por tanto se aplica el enfoque PDLGD. En cuanto a las participaciones clasificadas en la cartera Disponible Para la Venta, el cálculo se realiza mediante el modelo interno de Valor en Riesgo, dado que el riesgo más relevante es el de mercado. El cálculo del riesgo implícito en la volatilidad de los precios de mercado lo efectúa el Departamento de Riesgo de la Operativa en Mercados, mediante la estimación estadística de las pérdidas máximas potenciales a partir de datos históricos sobre la evolución de los precios sobre el diferencial de rentabilidad con el tipo de interés sin riesgo. En el caso que no se cumplan los requisitos para la utilización de los métodos anteriores, se aplica el método simple de ponderación de riesgo, de acuerdo con la actual normativa de Basilea III.

7. El riesgo de cumplimiento normativo: Auditoría, Control Interno y Cumplimiento Normativo:

El riesgo de cumplimiento se define como el riesgo de sufrir deficiencias en los procedimientos que originen actuaciones u omisiones no ajustadas al marco jurídico, regulatorio, o a los códigos y normas internas, de las que se puedan derivar sanciones administrativas o daños reputacionales.

Este riesgo se gestiona por todos los empleados y áreas de las Sociedades del Grupo CaixaBank.

El objetivo del Grupo CaixaBank es, por un lado, minimizar la probabilidad de que se materialice este riesgo y, por otro lado, en caso de que se pudiera materializar, que las deficiencias fueran detectadas, reportadas y solventadas con celeridad.

El riesgo de cumplimiento no corresponde a un área específica sino a toda la Entidad que, a través de sus empleados, debe asegurar el cumplimiento de la normativa vigente, aplicando procedimientos que traslade dicha normativa a la actividad que realizan.

Con el fin de gestionar el riesgo de cumplimiento, los órganos de administración y dirección impulsan la difusión y promoción de los valores y principios de actuación incluidos en el Código Éticos y normas de conducta, y tanto sus miembros como el resto de empleados y directivos, deben asumir su cumplimiento como criterio principal y orientador de su actividad diaria.

En virtud de ello, y como primera línea de control, las áreas cuya actividad generan riesgos de cumplimiento implantan y

gestionan indicadores de riesgo o controles de primer nivel que permiten detectar posibles riesgos de incumplimiento y actuar eficazmente para su mitigación. Además, deben mantener en todo momento sus normas y procedimientos internos adaptados a la legislación, normas reguladoras y códigos y estándares de conducta vigentes, estableciendo los mecanismos necesarios para prevenir, detectar tendencias y conocer las novedades que se produzcan. En este sentido, es fundamental la colaboración de las funciones de asesoramiento (principalmente Asesoría Jurídica y Cumplimiento Normativo).

En una segunda línea de control, el Área de Cumplimiento Normativo lleva a cabo revisiones sobre los procedimientos internos al objeto de contrastar que se encuentran debidamente actualizados y, en su caso, identificar situaciones de riesgo para las que se insta a las áreas afectadas que desarrollen e implanten las acciones de mejora necesarias.

En la segunda línea de control se encuentra igualmente el Área de Control Interno, que define y gestiona el mapa de riesgos corporativos, entre los que se incluye el riesgo de cumplimiento normativo.

Por último, y como tercera línea de control, se encuentra Auditoría Interna que realiza una revisión independiente de las dos líneas anteriores.

8. Riesgo de rebaja de la calificación crediticia:

Cualquier descenso de los ratings de CAIXABANK puede incrementar los costes de su financiación, limitar el acceso a los mercados de capitales y afectar negativamente a la venta o comercialización de productos y a la participación en operaciones en especial, las de plazos mayores y operaciones con derivados. Esto podría reducir la liquidez del Grupo y tener un efecto adverso en el resultado operacional y en su situación financiera. A 1 de abril de 2015, CaixaBank tiene asignadas las siguientes calificaciones crediticias:

| Agencia | Fecha Revisión | Calificación a corto plazo | Calificación a largo plazo | Perspectiva |
|---|----------------|----------------------------|----------------------------|----------------------|
| Standard & Poor's Credit Market Services Europe Limited, Sucursal en España | 20/02/2015 | A-2 | BBB | En revisión negativa |
| Moody's Investors Services España, S.A. | 17/03/2015 | P-3 | Baa3 | En revisión positiva |
| Fitch Ratings España, S.A.U. | 25/02/2015 | F2 | BBB | Positiva |
| DBRS | 10/02/2015 | R-1 (low) | A (low) | Estable |

Las agencias de calificación crediticia han sido registradas en la European Securities and Markets Authority (ESMA) de acuerdo con el Reglamento (CE) nº 1060/2009 del Parlamento Europeo y del Consejo, de 16 de septiembre de 2009, sobre agencias de calificación crediticia.

9. Riesgo de cambios regulatorios en cuanto a mayores requerimientos de capital:

La solvencia de las entidades financieras está regulada, desde el 1 de enero de 2014, por el Reglamento 575/2013 y la Directiva 2013/36/UE del Parlamento Europeo y del Consejo, ambos del 26 de junio de 2013, que incorporan el marco normativo de Basilea III (Bis III) en la Unión Europea. Esta nueva regulación ha implicado cambios significativos en la estructura y en el cálculo de los recursos propios computables.

A nivel nacional, durante el 2014 se ha realizado la transposición de estos cambios normativos internacionales. En este sentido, el pasado 26 de junio se aprobó la ley 10/2014.

En las Circulares 2/2014 y 3/2014 del Banco de España se ejercitan opciones regulatorias en relación con los requerimientos durante el período transitorio de Bis III. Además, la Circular 2/2014 deroga el requisito de Capital Principal. No obstante, el Real Decreto-ley 14/2013 fija como medida transitoria para el año 2014 la limitación de la distribución de los elementos de capital de nivel 1 al exceso de Capital Principal respecto al mínimo legamente exigido a 31 de diciembre de 2013. A 31 de diciembre de 2014, CaixaBank presenta un exceso sobre el mínimo exigido de 4.648 millones de euros, con lo cual no aplica limitación alguna.

Durante el 2014, el Banco Central Europeo (BCE), con la colaboración de la Autoridad Bancaria Europea (EBA), ha llevado a cabo un proceso de evaluación global de la banca europea, que consistió en un análisis de calidad del activo (AQR) y unas pruebas de resistencia (Stress Test sobre la situación a 31 de diciembre de 2013). De acuerdo con los resultados oficiales publicados en octubre, el Grupo "la Caixa" ha superado con holgura este ejercicio de evaluación, con una ratio CET1 del 9,3% proyectada en el escenario adverso para 2016. En relación con el AQR, que consistió en una revisión minuciosa de la calidad de los activos, concluyó con la práctica ausencia de necesidades adicionales de provisiones y evidenció una cobertura holgada y una política prudente de identificación y dotación de los activos deteriorados de la Entidad. Adicionalmente, las conclusiones del AQR incluían una serie de recomendaciones para reforzar y formalizar las políticas del Grupo en relación con la valoración de los colaterales, proceso que se ha iniciado y que finalizará en breve. También se solicitó una extensión del perímetro de cálculo del *Credit Value Adjustment*, que ya se ha completado, así como la reclasificación de algunas exposiciones entre carteras. El Grupo ha seguido e implementado todas la recomendaciones pertinentes surgidas en el proceso.

En un ejercicio interno, se ha aplicado esta misma metodología a CaixaBank obteniendo una ratio CET1 del 10,3% en el escenario adverso para 2016.

A continuación se muestran los datos más relevantes de gestión del capital de los años 2014, 2013 y 2012 según los requerimientos de Basilea II para 2012 y Basilea III para 2013 y 2014:

| SOLVENCIA <i>millones de euros</i> | Basilea III | | Basilea II |
|---|----------------|----------------|----------------|
| | Diciembre 2014 | Diciembre 2013 | Diciembre 2012 |
| Common Equity Tier1 (CET1) / Core Capital | 13,0% | 11,8% | 11,0% |
| Tier 1 | 13,0% | 11,8% | 11,0% |
| Tier Total | 16,1% | 14,6% | 11,6% |
| Recursos propios computables | 22.450 | 22.273 | 18.641 |
| Activos ponderados por riesgo (APRs) | 139.729 | 152.502 | 161.200 |
| Excedente de CET1 (*) | 11.807 | 11.178 | |
| Excedente de recursos computables (*) | 11.272 | 10.073 | 5.745 |
| Leverage ratio | 5,7% | 5,4% | |
| Common Equity Tier1 (CET1) fully loaded | 12,1% | 11,3% | |
| Capital Principal (Real Decreto-Ley (2/2011)) | | | 12,4% |
| Capital Principal (Circular 7/2012)/Core Tier 1 EBA | | | 10,4% |

(*) Bajo Pilar 1

10. Riesgos asociados a la estructura accionarial de CAIXABANK: la Fundación Bancaria “la Caixa” ha pasado a ostentar su participación en CAIXABANK indirectamente, a través de Critería Caixaholding S.A.U. Así, CAIXABANK está participada mayoritariamente por Critería Caixaholding, S.A.U. (58,96% a 31 de diciembre de 2014), quien, a su vez, está participada al 100% por la Fundación Bancaria “la Caixa”

11. Limitaciones derivadas del entorno regulatorio del sector bancario: CAIXABANK, en su condición de entidad financiera, está sujeta a un determinado entorno regulado y, entre otros requisitos, al cumplimiento, a nivel de grupo, de la normativa del Banco de España referente a niveles de solvencia y recursos propios, normativa que afecta, entre otros aspectos, a los niveles de inversión que la entidad financiera y sus filiales puedan efectuar, y a la normativa sobre actividad transfronteriza de las entidades de crédito conforme a la cual las inversiones significativas en entidades de crédito y en establecimientos financieros de crédito que realicen sus filiales estarán, en determinadas circunstancias, sometidas al régimen de autorización previa por parte del Banco de España. Desde el pasado 4 de noviembre de 2014, el Banco Central Europeo (BCE) asumió sus nuevas funciones de supervisión con la entrada en funcionamiento del Mecanismo Único de Supervisión (MUS). El MUS se compone del BCE y de las autoridades nacionales de los Estados miembros participantes

D.6 Información fundamental sobre los principales riesgos específicos de los valores

1. Riesgo de Pérdidas:

Se advierte sobre el riesgo de que los inversores puedan perder el valor de toda su inversión o parte de ella. Los warrants son valores que contienen una apuesta por una evolución determinada del precio de un Activo Subyacente; es preciso, por tanto, que el inversor adquiera en todo momento los warrants con un juicio fundado sobre el riesgo de su inversión y sobre las expectativas de evolución del Activo Subyacente, asumiendo que podrá obtener una rentabilidad negativa de su inversión en caso de que la evolución del Activo Subyacente sea contraria a la esperada o apostada, o se produzca cualquier supuesto extraordinario que afecte a los Activos Subyacentes, pudiendo incluso llegar a perder parte o la totalidad de la inversión efectuada.

2. Fluctuación del valor del warrant:

El inversor debe tener en cuenta que en la valoración del warrant intervienen otros factores, además de la evolución del precio del Activo Subyacente, tales como la evolución de la volatilidad, la evolución de los tipos de interés, los supuestos de interrupción de mercado y los dividendos. El efecto de estos factores tiene que analizarse conjuntamente. Así, es posible que a pesar de que la evolución del subyacente sea favorable su valor a una fecha dada se reduzca como consecuencia de la evolución desfavorable de alguno o algunos de los restantes factores.

3. Riesgo de Liquidez:

El inversor que compra warrants debe tener en cuenta que, si trata de venderlos antes de su vencimiento, la liquidez puede ser limitada.

Si bien el Emisor, para fomentar la liquidez, difusión y formación de precios en el mercado, realizará las funciones de entidad especialista de los warrants que se emitan al amparo del Folleto de Base, de acuerdo con lo establecido en la Circular 1/2002 de la Sociedad de Bolsas, esta función de contrapartida no siempre evita el riesgo de liquidez.

4. Riesgos específicos de los Warrants Turbo: (eliminar cuando no se emitan warrants turbo)

• Cancelación anticipada por toque de barrera:

En el caso de los Warrants Turbo Call y los Warrants Turbo Put el inversor debe también tener en cuenta que incorporan una barrera que se activa cuando el valor del Activo Subyacente alcanza ese nivel de barrera (“Nivel de Barrera”) en sus mercados de referencia, activación que puede ocurrir en cualquier momento durante la vida del Turbo, trayendo como consecuencia el vencimiento anticipado del warrant correspondiente, sin producirse liquidación alguna y con pérdida total de la inversión.

• Vencimiento anticipado por pago de dividendos:

Se debe tener en cuenta que la rentabilidad por dividendos y el pago de los mismos podrá afectar al valor del Activo Subyacente y por tanto podría también provocar que éste tocara el Nivel de Barrera.

• Coste adicional de los Warrants Turbo (“Pin Risk”):

Se trata de un sobreprecio adicional que el emisor traslada al inversor en concepto del coste que tendría en caso de deshacer la cobertura de estos valores. Este coste que soporta el inversor consiste en una cantidad fija que se calcula como un porcentaje del precio del Strike del Turbo, no siendo inferior al 0% ni superior al 5% del precio del Strike.

El inversor debe tener en cuenta que este coste adicional que asume, en ningún caso, tanto si toca el Nivel de Barrera como si se liquida a vencimiento, le será reembolsado.

5. Ineficiencia de Cobertura:

El inversor debe ser consciente, en caso de adquirir el warrant como instrumento de cobertura, que existe un riesgo de correlación. El warrant no es un instrumento perfecto de cobertura de un Activo Subyacente o cartera que incluye el Activo Subyacente.

| | |
|--|---|
| | <p>6. Garantía: El Emisor en ningún caso garantiza la rentabilidad de la inversión efectuada ni hace recomendación alguna sobre la evolución de cualquiera de los Activos Subyacentes, asumiendo por tanto el suscriptor o comprador de los warrants emitidos el riesgo de una evolución desfavorable de alguno o algunos de los factores que determinan el precio del warrant y, por tanto, la pérdida total o parcial de la inversión efectuada.</p> <p>7. Producto de estructura compleja: El Folleto de Base se refiere a productos cuya estructura, descripción y comprensión son complejas por lo que el warrant no es un valor apto para todo tipo de inversor. Los potenciales inversores deben tener los conocimientos y la experiencia suficientes para poder realizar una valoración adecuada de los warrants así como los riesgos que pueda conllevar la inversión de los mismos. Asimismo, los posibles inversores deben tener recursos financieros y liquidez suficientes para poder soportar el riesgo de invertir en warrants. Los potenciales inversores deberían entender las condiciones concretas de cada emisión y estar familiarizados con el comportamiento de los índices relevantes y mercados financieros. Asimismo, deberían estar capacitados para evaluar escenarios posibles para factores económicos, tipos de interés y otros factores que puedan influir en la inversión.</p> <p>El Folleto de Base recoge en términos generales la información que un posible inversor deberá tener en cuenta antes de invertir en este tipo de productos. En todo caso, es responsabilidad de cada potencial inversor hacer su propio análisis (incluyendo un análisis legal, fiscal y contable) con anterioridad a su decisión sobre la compra de los warrants. Cualquier evaluación sobre la idoneidad de los warrants para un inversor depende de, entre otras cosas, sus circunstancias financieras. Si un potencial inversor no tuviera la suficiente experiencia en temas financieros, de negocio o inversión como para decidir su compra de los warrants deberá consultar a su asesor financiero antes de tomar una decisión sobre dicha inversión. Se resalta, además, que para la descripción y los métodos de valoración de los warrants se utilizan en este folleto fórmulas matemáticas complejas.</p> |
|--|---|

| Sección E – Oferta | |
|--------------------|--|
| E.2b | <p>Motivos de la oferta y destino de los ingresos cuando esos motivos no sean la obtención de beneficios o la cobertura de ciertos riesgos Las emisiones de valores a realizar al amparo del presente Folleto de Base, obedecen a la actividad propia del negocio bancario de CaixaBank, S.A.</p> |
| E.3 | <p>Descripción de las condiciones de la oferta.</p> <ul style="list-style-type: none"> • Fecha de emisión: 15 de octubre de 2015 • Nº de Warrants emitidos: 1.000.000 • Importe efectivo emitido: 255.000 euros • Plazo durante el que estará abierta la oferta y descripción del proceso de solicitud: Los warrants emitidos serán suscritos, en el mercado primario por GDS-CUSA, S.A.U. • Una vez admitidos a negociación, los valores, durante su vida, pueden ser adquiridos en cualquier momento por los inversores a través de los canales de CaixaBank, S.A. • <i>Cantidad mínima y/o máxima de solicitud</i> La cantidad mínima de solicitud es de 1 (un) warrant En relación con los warrants de ejercicio americano el número mínimo de warrants para los que se solicite el ejercicio es de 100. • <i>Procedimiento de solicitud</i> Los inversores podrán realizar operaciones de compraventa de valores en el mercado secundario oficial, cursando órdenes a través de los intermediarios financieros. El inversor que desee cursar órdenes de compraventa de valores habrá de suscribir la correspondiente orden normalizada de valores. En la orden podrá indicar un precio o limitar el mismo, de conformidad con lo establecido por la normativa bursátil aplicable a todas las compraventas de valores realizadas en Bolsa, incluidos los warrants. Las órdenes se cursarán por número de warrants y no por importes efectivos. El intermediario financiero informará, a petición del inversor, de las cotizaciones de compra y venta que se publiquen en el sistema de Interconexión Bursátil Español “SIBE” (Segmento de Contratación de Warrants, Certificados y Otros productos), advirtiéndole que dichas cotizaciones son para importes máximos y mínimos y que tienen carácter indicativo en el sentido de que pueden haberse modificado en el momento en el que se ejecute la orden. • <i>Método y plazos para el pago de los valores y para la entrega de los mismos.</i> El método y los plazos para el pago de los valores y la entrega de los mismos, una vez admitidos a negociación, estarán sujetos a las prácticas habituales para los valores cotizados. • <i>Categorías de posibles inversores a los que se ofertan los valores.</i> Los warrants emitidos serán suscritos, en el mercado primario por GDS-CUSA, S.A.U. Una vez admitidos a cotización, los warrants, durante su vida, se podrán adquirir en cualquier momento por los inversores a través de cualquier intermediario financiero y podrán comercializarse entre el público en general, con las únicas limitaciones que puedan resultar de normas que prohíban o limiten específicamente a determinadas instituciones la inversión en este tipo de activos (por ejemplo, la normativa sobre coeficientes de inversión de Sociedades de Inversión Colectiva o Fondos de Pensiones). Destinatarios de la emisión: público en general Una vez admitidos a cotización, la comercialización de los valores objeto de la emisión se realizará a través del Emisor, a través de sus oficinas así como por vía telefónica y telemática. • <i>Precios</i> El precio de la emisión: Véase tabla anexa al presente resumen En importe efectivo de los valores de la emisión dependerá de las condiciones existentes en el mercado en el momento de su lanzamiento. El Precio de Emisión o Prima, como precio efectivo a satisfacer por los suscriptores de los warrants a emitidos, varía, según sea |

| | |
|-----|--|
| | <p>el subyacente elegido y el momento de la emisión. El método de cálculo utilizado por el Emisor para determinar la Prima a pagar por los suscriptores de los warrants estará basado fundamentalmente en la aplicación del método de valoración: - Binomial o de Cox-Ross-Rubinstein</p> <p><i>Colocación y aseguramiento</i> La entidad colocadora es CaixaBank, S.A. La entidad que suscribirá las emisiones de warrants en el mercado primario es por GDS-CUSA, S.A.U</p> <ul style="list-style-type: none"> • <i>Agente de Pagos</i> Las funciones de agente de pagos de las emisiones serán realizadas por el propio Emisor. • <i>Agente de Cálculo</i> El Agente de Cálculo de las emisiones realizadas bajo el Folleto de Base será Analistas Financieros Internacionales, S.A. con domicilio en Madrid, C/ Españolito nº 19. |
| E.4 | <p>Descripción de cualquier interés que sea importante para la emisión/oferta, incluidos los conflictivos. CaixaBank, el Agente de Cálculo, GDS-CUSA, S.A.U. (100% de Caixabank), y cualesquiera otras personas participantes en las futuras emisiones no tienen ningún interés particular que sea importante para la misma.</p> |
| E.7 | <p>Gastos estimados aplicados al inversor por el Emisor o el oferente. Sin perjuicio de la Prima o Precio de Emisión, al inversor se le aplicarán las siguientes comisiones que, en cada momento, CaixaBank tenga establecidas y que podrán consultarse en el correspondiente folleto de tarifas en Banco de España y en la Comisión Nacional del Mercado de Valores.</p> <p>La inscripción, mantenimiento y liquidación de los valores, a favor de los suscriptores y de los tenedores posteriores, en los registros de detalle a cargo de la Sociedad de Gestión de los Sistemas de Registro, Compensación y Liquidación de Valores y de las Entidades Participantes al mismo, estará sujeto a las comisiones y gastos repercutibles que, en cada momento, dichas entidades tengan establecidos, y correrán por cuenta y cargo de los titulares de los valores. Dichos gastos y comisiones se podrán consultar por cualquier inversor en los correspondientes folletos de tarifas que las entidades sujetas a supervisión del Banco de España y de la Comisión Nacional del Mercado de Valores están legalmente obligadas a publicar. Se pueden consultar copias de dichas tarifas en los organismos supervisores mencionados.</p> |

ANEXO

Tabla características de la emisión

| Tipo (C.1) | Activo subyacente (C.20) | Precio ejercicio (C.19) | Moneda ejercicio (C.2) | Tipo ejercicio (C.1) | Fecha emisión (C.8) | Fecha Vto. (C.16) | Nº warrants (E.3) | Ratio (C.17) | Prima (E.3) | Código ISIN (C.1) |
|------------|--------------------------|-------------------------|------------------------|----------------------|---------------------|-------------------|-------------------|--------------|-------------|-------------------|
| CALL | EUR/USD | 1,15 | USD | AMERICANO | 15/10/2015 | 17/06/2016 | 500.000 | 10 | 0,32 | ES0640612LH0 |
| CALL | EUR/USD | 1,2 | USD | AMERICANO | 15/10/2015 | 17/06/2016 | 500.000 | 10 | 0,19 | ES0640612LI8 |

**CONDICIONES FINALES DE WARRANTS
CAIXABANK, S.A.
15 DE OCTUBRE DE 2015**

ACTIVO SUBYACENTE: DIVISAS (PUT)

Las Condiciones Finales se han elaborado a efectos de lo dispuesto en el artículo 5, apartado 4, de la Directiva 2003/71/CE y deben leerse en relación con “Programa de Emisión de Warrants 2014” de CaixaBank, S.A. inscrito el 11 de diciembre de 2014, el cual incorpora por referencia el Documento de Registro del Emisor, inscrito el 15 de julio de 2014, y el Suplemento inscrito el 9 de abril de 2015.

El Documento de Registro y el Folleto de Base están publicados en las páginas web del emisor (www.caixabank.com) y de CNMV (www.cnmv.es) de conformidad con lo dispuesto en el artículo 14 de la directiva 2003/71/CE.

A fin de obtener la información completa, deberán leerse conjuntamente el Documento de Registro, el Folleto de Base y las Condiciones Finales.

Aneja a estas Condiciones Finales figura un resumen de la presente emisión.

1.- DESCRIPCIÓN, CLASE Y CARACTERÍSTICAS DE LOS VALORES EMITIDOS

- **Tipo de valores:** warrants put
- **ISIN:** según tabla a continuación
- **Características de las emisiones:**

| Tipo | Activo subyacente | Precio ejercicio | Moneda ejercicio | Tipo ejercicio | Fecha emisión | Fecha Vto. | Nº warrants | Ratio | Prima | Código ISIN |
|------|-------------------|------------------|------------------|----------------|---------------|------------|-------------|-------|-------|--------------|
| PUT | EUR/USD | 1,05 | USD | AMERICANO | 15/10/2015 | 17/06/2016 | 300.000 | 10 | 0,06 | ES0640612MK2 |
| PUT | EUR/USD | 1,1 | USD | AMERICANO | 15/10/2015 | 17/06/2016 | 300.000 | 10 | 0,16 | ES0640612ML0 |

- **Número de warrants emitidos:** 600.000
- **Importe efectivo emitido:** 66.000 Euros

Todos los warrants emitidos han sido suscritos y desembolsados en su totalidad.

Los warrants emitidos han sido suscritos en la fecha de emisión en el mercado primario por GDS-CUSA, S.A.U.

Una vez admitidos a negociación, los valores, durante su vida, pueden ser adquiridos en cualquier momento por los inversores a través de los canales de CaixaBank, S.A. o a través de cualquier intermediario financiero.

- **Saldo dispuesto del Folleto de Base:** 84.212.000 Euros
- **Saldo disponible del Folleto de Base:** 65.788.000 Euros
- **Colectivo de Inversores:** Público en general

- **Liquidación de los warrants:**

Precio de Liquidación:

Tipo de cambio fijado por el Banco Central Europeo en la correspondiente Fecha de Ejercicio o Fecha de Vencimiento. Los importes de liquidación se convertirán en Euros en función del tipo de cambio fijado por el Banco Central Europeo y publicado en la Fecha de Ejercicio, a efectos informativos, en la página ECB37 del sistema electrónico Reuters.

Fecha de Valoración:

La Fecha de Valoración coincidirá siempre con la Fecha de Ejercicio.

Momento de Valoración:

14:30 CET, hora de publicación del tipo de cambio fijado por el Banco Central Europeo.

El tenedor puede ejercitar el derecho sobre el warrant en cualquier Día Hábil anterior a la Fecha de Vencimiento, mediante la presentación en la entidad donde tenga depositados los valores de un Aviso de Ejercicio. El Aviso de Ejercicio debe ser recibido antes de las 17.00 CET (*Central European Time*) para ser ejecutado el día siguiente, en este caso la Fecha de Ejercicio será el día siguiente a tal recepción. Los Avisos de Ejercicio recibidos por el Emisor después de las 17:00 CET tendrán Fecha de Ejercicio dos Días Hábiles siguientes a la recepción del aviso. Asimismo, los avisos de ejercicio recibidos después de las 17:00 CET de terceras entidades en la que los inversores tengan depositados los valores, tendrán Fecha de Ejercicio dos Días Hábiles siguientes a la recepción del aviso. El límite final para dar Aviso de Ejercicio será por tanto las 17:00 C.E.T. del Día Hábil anterior a la Fecha de Vencimiento.

Pasado ese momento los warrants no ejercitados por los tenedores serán ejercitados de forma automática por el Emisor en la Fecha de Vencimiento.

El número mínimo de warrants para los que se solicite el ejercicio no podrá ser inferior a cien, salvo el Día Hábil anterior a la Fecha de Vencimiento. En dicha fecha se atenderán todas las peticiones de ejercicio o "Avisos de Ejercicio" que se presenten. Por tanto, aquellos inversores que tengan un número de valores inferior a 100 no podrán ejercitarlos antes de su vencimiento, si bien podrán transmitirlos en el mercado secundario con el fin de realizar su inversión.

Los Avisos de Ejercicio habrán de ser presentados al Emisor por fax, correo o en persona. La dirección a estos efectos es Servicios Bancarios y Operaciones de Caixabank, S.A., Avda. Diagonal 621 08028, Barcelona y el número de fax es 93 404 65 31. El modelo para el Aviso de Ejercicio podrá obtenerse en cualquier oficina del Emisor así como a través de su página web.

Día Hábil significa el día en que los Bancos Comerciales estén abiertos para la realización de operaciones financieras en Barcelona y estén abiertas para negociación las bolsas donde coticen los warrants.

- **Mercados Secundarios:**

Mercado de Negociación de los warrants: Bolsas de Madrid, Barcelona, Valencia y Bilbao y módulo de contratación electrónica de warrants del SIBE.

Último día de Negociación:

- Para warrants con Fecha de Vencimiento 17 de junio de 2016, el último día de negociación será el 16 de junio de 2016.

Método de Valoración de la prima

Binomial de Cox-Ross-Rubinstein. El valor resultante de aplicar el modelo anterior se convierte en Euros al tipo de cambio EUR/USD (activo subyacente EUR/USD).

▪ **Información sobre el activo subyacente:**

Información adicional sobre el Activo Subyacente, volatilidad histórica e implícita, trayectoria pasada y reciente en Bloomberg:

| Subyacente | Código Bloomberg | Tipo |
|-------------------|-------------------------|-------------|
| EUR/USD | EUR | Currency |

Páginas de información sobre el activo subyacente:

- Código Bloomberg <tipo> HP <Go> para precios históricos, (trayectoria pasada y reciente).
- Código Bloomberg <tipo> HVT <Go> para volatilidades históricas.
- Código Bloomberg <tipo> HIVG <Go> para volatilidades implícitas.

Mercado de Cotización del Activo: Mercado interbancario.

Mercado de Cotización Relacionado del Subyacente: OTC.

Distorsión del mercado del subyacente: Se comunicará a la CNMV como hecho relevante y será publicado en su página web (www.cnmv.es).

Asimismo, los diferentes supuestos de distorsión de mercado del subyacente se pueden consultar en el apartado 4.2.3 de Folleto de Base “Programa de Emisión de Warrants 2014” de CaixaBank referido.

2.- ACUERDOS EN VIRTUD DE LOS CUALES SE EMITEN LOS WARRANTS Y VIGENCIA DE LOS MISMOS

Las resoluciones y acuerdos por los que se autoriza la emisión de los warrants siguen vigentes a esta fecha y son los que se enuncian a continuación:

- Acuerdo de la Junta General de Accionistas de fecha 25 de abril de 2013, en virtud del cual delegó en el Consejo de Administración la facultad de emitir cualquier tipo de valores, de renta fija o variable, en cualquiera de las formas admitidas en Derecho, incluyendo entre otras, pagarés, cédulas, warrants (excepto los que den derecho a la adquisición o suscripción de acciones de la Sociedad), participaciones preferentes, bonos u obligaciones de cualquier tipo, incluso subordinadas, simples o con garantía de cualquier clase, o canjeables por acciones de la Sociedad o de otras sociedades cotizadas, participadas o no por la Sociedad, hasta un importe máximo total de sesenta y seis mil millones de euros o su contravalor en divisas.

- Acuerdo del Consejo de Administración de 25 de abril de 2013, en virtud del cual y en uso de las facultades a él conferidas por la Junta General de Accionistas referenciada en el párrafo anterior, delegó en la Comisión Ejecutiva la facultad de emitir cualquier tipo de valores, de renta fija o variable, en cualquiera de las formas admitidas en Derecho, incluyendo, entre otras, pagarés, cédulas, warrants (excepto los que den derecho a la adquisición o suscripción de acciones de la Sociedad), participaciones preferentes, bonos u obligaciones de cualquier tipo, incluso subordinadas, simples o con garantía de cualquier clase, o canjeables por acciones de la Sociedad o de otras sociedades cotizadas, participadas o no por la Sociedad, hasta el límite del importe máximo total establecido en dicha Junta de sesenta y seis mil millones de euros o su contravalor en divisas.
- Acuerdo de la Comisión Ejecutiva del Consejo de Administración de 20 de noviembre de 2014, por el cual se aprueba la elaboración de un Folleto de Base de Emisión de Warrants, por importe máximo de ciento cincuenta millones de euros, al objeto de llevar a cabo emisiones de cualquier tipo de warrants al amparo del mismo y donde se establecen las líneas generales y principales características. En virtud del citado acuerdo se faculta a determinados apoderados para que, de forma solidaria cualquiera de ellos, pueda fijar los términos y condiciones de las emisiones a realizar al amparo de dicho Folleto de Base y realice cuantas actuaciones y otorgue en nombre y representación de CaixaBank los documentos de cualquier naturaleza, que sean necesarios o convenientes para dicho fin.

3.- ACUERDOS DE ADMISIÓN A NEGOCIACIÓN

CaixaBank solicitará la admisión a negociación de los warrants descritos en las presentes “Condiciones Finales” en la Bolsa de Valores de Barcelona, Madrid, Bilbao y Valencia, y se compromete a realizar los trámites necesarios para que se incorporen a la negociación en dichos mercados en el plazo de 7 Días Hábiles desde la Fecha de Emisión.

Las presentes Condiciones Finales incluyen la información necesaria para la admisión a cotización de los warrants en los mercados mencionados anteriormente.

La liquidación se realizará a través de la Sociedad de Gestión de los Sistemas de Registro, Compensación y Liquidación de Valores, S.A, (IBERCLEAR).

Barcelona, a 15 de octubre de 2015

Firmado en representación del emisor: Caixabank, S.A.

Fdo. D. Valentín Orus Dotu
Director de Departamento de Rates & Equity Derivatives

RESUMEN
(Anexo XXII del Reglamento CE nº 809/2004)

Los elementos de información de este resumen (el "Resumen") están divididos en cinco secciones (A-E) y numerados correlativamente dentro de cada sección según la numeración exigida por el Reglamento CE nº 809/2004 (por ejemplo, B.1-B.50). Los números omitidos en este Resumen se refieren a elementos de información previstos en dicho Reglamento para otros modelos de folleto. Por otra parte, los elementos de información exigidos para este modelo de folleto pero no aplicables por las características del tipo de valor o del emisor se mencionan como "no procede".

Sección A – Introducción y advertencias

| | |
|------------|--|
| A.1 | Advertencia: <ul style="list-style-type: none">• Este Resumen debe leerse como introducción al presente Folleto, que se compone del Documento de Registro de CAIXABANK, S.A. (en adelante, "CaixaBank", el "Emisor" o la "Entidad Emisora"), inscrito en los registros oficiales de la CNMV el 15 de julio de 2014 y el Folleto de Base de Warrants inscrito en los registros oficiales de la CNMV el 11 de diciembre de 2014 y el Suplemento al mismo, inscrito en los registros oficiales de la CNMV el 9 de abril de 2015.• Toda decisión de invertir en los valores debe estar basada en la consideración por parte del inversor del Folleto en su conjunto.• Cuando se presente ante un tribunal una demanda sobre la información contenida en el Folleto, el inversor demandante podría, en virtud del Derecho nacional de los Estados Miembros, tener que soportar los gastos de traducción del Folleto antes de que dé comienzo el procedimiento judicial.• La responsabilidad civil solo se exigirá a las personas que hayan presentado el Resumen, incluida cualquier traducción del mismo, y únicamente cuando el Resumen sea engañoso, inexacto o incoherente en relación con las demás partes del Folleto, o no aporte, leído junto con las otras partes del Folleto, información fundamental para ayudar a los inversores a la hora de determinar si invierten o no en dichos valores. |
| A2 | Consentimiento del Emisor relativo a la utilización del Folleto Base para una venta posterior o la colocación final de los valores por parte de los intermediarios No procede. CaixaBank no ha otorgado consentimiento a ningún intermediario financiero para la utilización del Folleto en la venta posterior o colocación final de los valores. |

Sección B – Emisor

| | |
|------------|--|
| B.1 | Nombre legal y comercial del emisor La denominación social del Emisor es CaixaBank, S.A. y opera bajo la marca comercial "la Caixa" |
| B.2 | Domicilio y forma jurídica del Emisor, legislación conforme a la cual opera y país de constitución El Emisor está domiciliado en España, en la Avenida Diagonal número 621 de Barcelona, tiene la forma jurídica de sociedad anónima y su actividad está sujeta a la legislación española especial para entidades de crédito en general y, en particular, a la supervisión, control y normativa del Banco de España. Desde el pasado 4 de noviembre de 2014, el Banco Central Europeo (BCE) asumió sus nuevas funciones de supervisión con la entrada en funcionamiento del Mecanismo Único de Supervisión (MUS). El MUS se compone del BCE y de las autoridades nacionales de los Estados miembros participantes. |
| B.3 | Descripción y factores clave relativos al carácter de las operaciones en curso del Emisor y de sus principales actividades, declarando las principales categorías de productos vendidos y/o servicios prestados, e indicación de los mercados principales en los que compite el Emisor. CAIXABANK es un grupo financiero integrado, con negocio bancario, actividad aseguradora, de pensiones y fondos de inversión, así como participaciones en bancos internacionales y en empresas del sector servicios. Los principales segmentos de negocio del Grupo CaixaBank son los siguientes: Negocio bancario y de seguros: es la principal actividad del Grupo CaixaBank; incluye la totalidad del negocio bancario (banca minorista, banca corporativa, tesorería y mercados) y de seguros, desarrollado, básicamente, en el territorio español a través de la red de oficinas y del resto de canales complementarios. Recoge tanto la actividad como los resultados generados por los clientes del Grupo, sean particulares, empresas o instituciones. También incorpora la gestión de la liquidez y de activos y pasivos y los ingresos por la financiación al negocio de participaciones. Negocio de Participaciones: recoge los ingresos por dividendos y/o método de la participación de las participaciones bancarias internacionales y de servicios del Grupo CaixaBank, netas del coste de financiación. En cuanto a los principales mercados donde compite, el Grupo CaixaBank desarrolla su actividad básicamente en el mercado español, de donde provienen más del 97% de sus ingresos ordinarios a 31 de diciembre de 2014. |
| B.4 | Descripción de las tendencias recientes más significativas que afecten al emisor y a los sectores en los que ejerce su actividad En cuanto a España, los últimos datos permiten ser optimistas sobre las perspectivas de crecimiento, con una demanda interna que se está acelerando, apoyada por la mejora del mercado laboral. En cambio, en materia de inflación, España sigue manteniéndose en la zona de caída de precios. De todas formas, dado que en gran parte ello se debe al descenso del precio del petróleo, prevemos que a mediados de 2015 la inflación volverá a situarse en terreno positivo. En conjunto, España parece en disposición de gestionar relativamente bien esta etapa de mayor incertidumbre global con la que se cerró 2014, por lo que |

esperamos una tasa de avance del PIB del 2,3% en 2015 (1,4% en 2014).

El sistema financiero presenta expectativas de rentabilidad positiva a pesar de un estar en un entorno complejo por los riesgos deflacionistas. Las entidades españolas solicitaron la práctica totalidad del máximo disponible en las dos primeras subastas de liquidez condicionada al crédito (TLTRO) que facilitó el BCE en septiembre y en diciembre. Esta circunstancia debería impulsar aún más el crecimiento de las nuevas operaciones de crédito, especialmente a las PYMEs y a los hogares para finalidades distintas a la compra de vivienda, cuyos crecimientos en 2014 han sido próximos al 8% y 18%, respectivamente. Adicionalmente, la tasa de morosidad proseguirá su tendencia a la baja.

El entorno de tipos de interés históricamente bajos se mantendrá a medio plazo, reforzado por la aplicación por parte del BCE de medidas excepcionales para evitar los riesgos deflacionistas. Tanto los tipos de interés reducidos, que impactan en el margen de intereses, como la posibilidad de que el contexto de baja inflación se mantenga durante un período prolongado, lo que dificulta el desapalancamiento de los hogares y de las empresas, serán factores a tener en cuenta en la evolución del sector. La exposición de la banca a determinados países será un factor que puede impactar los resultados financieros de algunas entidades, a pesar de que el riesgo parece estar mucho más contenido en comparación con episodios anteriores.

Con todo, las expectativas de rentabilidad del sistema financiero español son positivas para 2015, apoyadas en la progresiva normalización del coste del riesgo y en la mejora de las ratios de eficiencia, si bien no se alcancen todavía los niveles observados antes del inicio de la recesión.

Finalmente, las entidades europeas deberán contribuir al despliegue de la unión bancaria y adaptarse a un nuevo entorno regulatorio que servirá para homogeneizar de forma gradual los criterios de supervisión y de resolución, además de asegurar, a la larga, un marco competitivo único en la zona del euro.

La solvencia de las entidades financieras está regulada, desde el 1 de enero de 2014, por el Reglamento 575/2013 y la Directiva 2013/36/UE del Parlamento Europeo y del Consejo, ambos del 26 de junio de 2013, que incorporan el marco normativo de Basilea III (Bis III) en la Unión Europea. Esta nueva regulación ha implicado cambios significativos en la estructura y en el cálculo de los recursos propios computables.

A nivel nacional, durante el 2014 se ha realizado la transposición de estos cambios normativos internacionales. En este sentido, el pasado 26 de junio se aprobó la ley 10/2014.

En las Circulares 2/2014 y 3/2014 del Banco de España se ejercitan opciones regulatorias en relación con los requerimientos durante el período transitorio de Bis III. Además, la Circular 2/2014 deroga el requisito de Capital Principal. No obstante, el Real Decreto-ley 14/2013 fija como medida transitoria para el año 2014 la limitación de la distribución de los elementos de capital de nivel 1 al exceso de Capital Principal respecto al mínimo legamente exigido a 31 de diciembre de 2013. A 31 de diciembre de 2014, CaixaBank presenta un exceso sobre el mínimo exigido de 4.648 millones de euros, con lo cual no aplica limitación alguna.

Durante el 2014, el Banco Central Europeo (BCE), con la colaboración de la Autoridad Bancaria Europea (EBA), ha llevado a cabo un proceso de evaluación global de la banca europea, que consistió en un análisis de calidad del activo (AQR) y unas pruebas de resistencia (Stress Test sobre la situación a 31 de diciembre de 2013). De acuerdo con los resultados oficiales publicados en octubre, el Grupo "la Caixa" ha superado con holgura este ejercicio de evaluación, con una ratio CET1 del 9,3% proyectada en el escenario adverso para 2016. En relación con el AQR, que consistió en una revisión minuciosa de la calidad de los activos, concluyó con la práctica ausencia de necesidades adicionales de provisiones y evidenció una cobertura holgada y una política prudente de identificación y dotación de los activos deteriorados de la Entidad. Adicionalmente, las conclusiones del AQR incluían una serie de recomendaciones para reforzar y formalizar las políticas del Grupo "la Caixa" en relación con la valoración de los colaterales, proceso que se ha iniciado y que finalizará en breve. También se solicitó una extensión del perímetro de cálculo del *Credit Value Adjustment*, que ya se ha completado, así como la reclasificación de algunas exposiciones entre carteras. El Grupo "la Caixa" ha seguido e implementado todas la recomendaciones pertinentes surgidas en el proceso.

En un ejercicio interno, se ha aplicado esta misma metodología a CaixaBank obteniendo una ratio CET1 del 10,3% en el escenario adverso para 2016.

Ley 26/2013, de 27 de diciembre, de cajas de ahorros y fundaciones bancarias, que establece que deben transformarse en fundaciones bancarias las cajas de ahorros que desarrollan su actividad financiera como entidades de crédito de forma indirecta, a través de bancos instrumentales. Con la finalidad de dar cumplimiento a esta exigencia legal, el Grupo Fundación Bancaria "la Caixa" ha llevado a cabo un proceso de reorganización que ha supuesto:

- (i) la transformación de Caixa d'Estalvis i Pensions de Barcelona en la Fundación Bancaria Caixa d'Estalvis i Pensions de Barcelona, "la Caixa". Con base a lo dispuesto en la Ley 26/2013, la transformación en fundación bancaria supone que "la Caixa" ha dejado de tener la condición de entidad de crédito (caja de ahorros). Ello no obstante, la fundación bancaria está sujeta a la supervisión del Banco de España en relación con su participación en CaixaBank en los términos que resultan de la Ley de Cajas de Ahorros y Fundaciones Bancarias;
- (ii) la disolución y liquidación de la Fundación "la Caixa", de manera que la gestión de la Obra Social se realiza directamente por la Fundación Bancaria "la Caixa"
- (iii) segregación a favor de Critería CaixaHolding –íntegramente participada por la Fundación Bancaria "la Caixa"– de los instrumentos de deuda de los que era emisor "la Caixa" y de la participación de la Fundación Bancaria "la Caixa" en CaixaBank (58,96% a 31 de diciembre de 2014), de modo que la Fundación Bancaria "la Caixa" pasa a ostentar su participación en CaixaBank a través de Critería,

De este modo, la Fundación Bancaria "la Caixa" tiene como actividades principales la gestión directa de la Obra Social y, a través de Critería CaixaHolding, la gestión tanto de su participación en CaixaBank como de las inversiones en sectores distintos del financiero (principalmente en Gas Natural y Abertis).

La transformación y reorganización del Grupo Fundación Bancaria "la Caixa" se completó el 16 de octubre de 2014.

B.5

Si el emisor es parte de un grupo, una descripción del grupo y la posición del emisor en el grupo

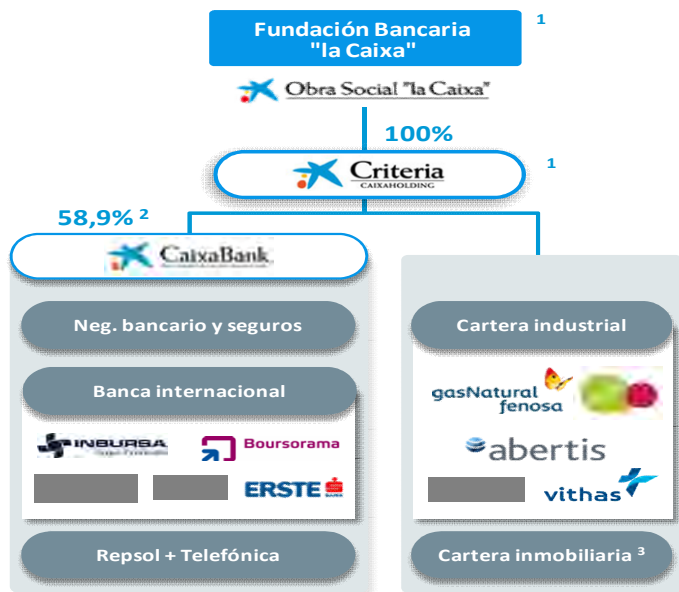
CAIXABANK, SA y sus sociedades dependientes integran el Grupo CAIXABANK (Grupo CAIXABANK o el Grupo).

CAIXABANK es una sociedad anónima cuyas acciones se encuentran admitidas a cotización en las bolsas de Barcelona, Madrid, Valencia y Bilbao a través del mercado continuo, formando parte del IBEX-35 desde el 4 de febrero de 2008.

CaixaBank, participado mayoritariamente por Critería CaixaHolding, (58,96% a 31 de diciembre de 2014) quien, a su vez está

íntegramente participada por la Fundación Bancaria "la Caixa", es una entidad de referencia en el mercado español tanto en el ámbito financiero como asegurador. Adicionalmente está diversificado con otras actividades complementarias, como las participaciones en bancos internacionales y en Telefónica y Repsol.

A continuación se presenta la nueva estructura societaria del Grupo Fundación Bancaria "la Caixa" en el marco de la reorganización del Grupo para dar cumplimiento a la Ley 26/2013 de 27 de diciembre, de cajas de ahorros y fundaciones bancarias.



(1) Una vez "la Caixa" se ha transformado en fundación bancaria, ha segregado a favor de Criteria aquellos activos y pasivos no vinculados a la actividad de Obra Social, incluyendo la totalidad de las participaciones en CaixaBank y todos los instrumentos de deuda emitidos por "la Caixa".

(2) A 31 de diciembre de 2014.

(3) Activos inmobiliarios procedentes de la cartera existente en el momento de la Reorganización del Grupo en 2011.

A 31 de diciembre de 2014 el Grupo CaixaBank está formado por 131 sociedades participadas directas, de las que 5 son cotizadas y 115 sociedades participadas indirectamente.

B.6 En la medida en que tenga conocimiento de ello el emisor, el nombre de cualquier persona que, directa o indirectamente, tenga un interés declarable, según el derecho nacional del emisor en el capital o en los derechos de voto del emisor, así como la cuantía del interés de cada una de esas personas. Si los accionistas principales del emisor tienen distintos derechos de voto, en su caso. En la medida en que sea del conocimiento del emisor, declarar si el emisor es directa o indirectamente propiedad o está bajo control de un tercero y de quién se trata y describir el carácter de ese control

Criteria CaixaHolding, S.A., Sociedad Unipersonal, sociedad íntegramente participada por la Fundación Bancaria Caixa d'Estalvis i Pensions de Barcelona, "la Caixa", ostenta una participación del 58,96%¹ en el capital social de CaixaBank.

¹ Participación a 31 de diciembre de 2014

B.7 Información financiera fundamental histórica seleccionada relativa al Emisor que se presentará para cada ejercicio del período cubierto por la información financiera histórica, y cualquier período financiero intermedio subsiguiente, acompañada de datos comparativos del mismo período del ejercicio anterior, salvo que el requisito para la información comparativa del balance se satisfaga presentando la información del balance final del ejercicio. Se adjuntará una descripción narrativa de todo cambio significativo en la situación financiera del Emisor y los resultados de sus operaciones durante o después del período cubierto por la información financiera histórica fundamental.

a) Información Financiera Histórica

La siguiente información financiera ha sido obtenida a partir de los registros de contabilidad y de gestión consolidados del Grupo CaixaBank y se presenta siguiendo los criterios establecidos en las Normas Internacionales de Información Financiera adoptadas por la Unión Europea (NIIF-UE) y tomando en consideración la Circular 4/2004 del Banco de España, de 22 de diciembre, y posteriores modificaciones.

A continuación se informa de las principales magnitudes de gestión del Grupo CAIXABANK, correspondientes al 31 de diciembre de los ejercicios de 2014, 2013 y 2012. La información financiera del Grupo CAIXABANK correspondiente al ejercicio 2014 se basa en datos contables que han sido auditados. La información financiera auditada correspondiente a los ejercicios 2013 y 2012 se presenta únicamente a efectos comparativos. La información financiera histórica ha sido reestimada de acuerdo con el nuevo registro de las aportaciones al Fondo de Garantía de Depósitos en aplicación de la IFRIC 21 y la NIC 8.

Al respecto de la comparativa anual cabe considerar los siguientes cambios de perímetro: integración de Banco de Valencia desde el 1 de enero de 2013 e integración de Banca Cívica desde el 1 de julio de 2012.

A. Balance de situación

A continuación se presenta el Balance de situación de Grupo CAIXABANK correspondiente a los ejercicios 2014, 2013 y 2012.

| Importes en millones de euros | 31.12.14 | 31.12.13 | Variación | | 31.12.12 |
|---|----------------|----------------|----------------|--------------|----------------|
| | | | absoluta | % | |
| Caja y depósitos en bancos centrales | 4.157 | 6.968 | (2.811) | (40,3) | 7.855 |
| Cartera de negociación | 12.257 | 10.002 | 2.255 | 22,5 | 15.925 |
| Activos financieros disponibles para la venta | 71.101 | 56.450 | 14.651 | 26,0 | 51.274 |
| Inversiones crediticias | 195.731 | 206.846 | (11.115) | (5,4) | 223.985 |
| Cartera de inversión a vencimiento | 9.608 | 17.831 | (8.223) | (46,1) | 8.940 |
| Activos no corrientes en venta | 7.248 | 6.215 | 1.033 | 16,6 | 5.274 |
| Participaciones | 9.266 | 8.774 | 492 | 5,6 | 9.938 |
| Activo material | 6.404 | 5.518 | 886 | 16,1 | 4.549 |
| Activo intangible | 3.635 | 3.629 | 6 | 0,2 | 3.577 |
| Resto activos | 19.216 | 18.087 | 1.129 | 6,2 | 16.907 |
| Total activo | 338.623 | 340.320 | (1.697) | (0,5) | 348.224 |
| Pasivo | 313.391 | 316.374 | (2.983) | (0,9) | 325.713 |
| Cartera de negociación | 11.975 | 7.891 | 4.084 | 51,8 | 15.928 |
| Pasivos financieros a coste amortizado | 247.539 | 263.201 | (15.662) | (6,0) | 269.009 |
| Pasivos por contratos de seguros | 40.434 | 32.028 | 8.406 | 26,2 | 26.511 |
| Provisiones | 4.371 | 4.321 | 50 | 1,2 | 3.429 |
| Resto pasivos | 9.072 | 8.933 | 139 | 1,6 | 10.836 |
| Patrimonio neto | 25.232 | 23.946 | 1.286 | 5,4 | 22.511 |
| Fondos propios | 23.373 | 23.259 | 114 | 0,5 | 22.592 |
| Intereses minoritarios y ajustes por valoración | 1.859 | 687 | 1.172 | | (81) |
| Total pasivo y patrimonio neto | 338.623 | 340.320 | (1.697) | (0,5) | 348.224 |

B. Cuenta de resultados

A continuación se informa de las partidas más relevantes de la cuenta de resultados correspondientes a los ejercicios 2014, 2013 y 2012.

| Importes en millones de euros | Enero - Diciembre | | Variación en % | Ene-Dic 2012 |
|---|-------------------|--------------|----------------|--------------|
| | 2014 | 2013* | | |
| Ingresos financieros | 8.791 | 9.301 | (5,5) | 9.178 |
| Gastos financieros | (4.636) | (5.346) | (13,3) | (5.306) |
| Margen de intereses | 4.155 | 3.955 | 5,1 | 3.872 |
| Dividendos | 185 | 107 | 73,4 | 228 |
| Resultados de entidades valoradas por el método de la participación | 306 | 339 | (9,8) | 581 |
| Comisiones netas | 1.825 | 1.760 | 3,7 | 1.701 |
| Resultados de operaciones financieras y diferencias de cambio | 640 | 679 | (5,8) | 455 |
| Otros productos y cargas de explotación | (171) | (475) | (64,0) | (124) |
| Margen bruto | 6.940 | 6.365 | 9,0 | 6.713 |
| Gastos de explotación recurrentes | (3.773) | (3.947) | (4,4) | (3.518) |
| Gastos de explotación extraordinarios | | (839) | | (48) |
| Margen de explotación | 3.167 | 1.579 | 100,5 | 3.147 |
| Margen de explotación sin costes extraordinarios ** | 3.167 | 2.685 | 18,0 | 3.195 |
| Pérdidas por deterioro de activos financieros y otros | (2.579) | (4.329) | (40,5) | (3.942) |
| Ganancias/pérdidas en baja de activos y otros | (386) | 1.770 | | 709 |
| Resultado antes de impuestos | 202 | (980) | | (86) |
| Impuestos sobre beneficios | 418 | 1.288 | (67,6) | 298 |
| Resultado consolidado del ejercicio | 620 | 308 | 101,1 | 212 |
| Resultado de minoritarios | | (8) | | (1) |
| Resultado atribuido al Grupo | 620 | 316 | 96,3 | 213 |

* La cuenta de resultados de 2013 ha sido re expresada en aplicación de la IFRIC 21 y la NIC 8 que ha supuesto un impacto neto de -180MM€ correspondientes al registro de la derrama extraordinaria del FGD de 2013 y -7MM€ al registro anticipado de la aportación ordinaria del FGD de 2013 y 2014. Impacto total de -267 brutos. Asimismo el impacto neto de la reexpresión en la cuenta de resultados de 2012 ha supuesto -17MM€.

** En 2013 no incluye -267 (impacto bruto FGD) y -839 gastos extraordinarios

C. Principales ratios de gestión

A continuación se informa de las principales magnitudes de gestión del Grupo CAIXABANK, correspondientes al 31 de diciembre de los ejercicios de 2014, 2013 y 2012.

| En millones de euros y en % | 2014 | 2013 | Variación | 2012 |
|--|---------|---------|-----------|---------|
| EFICIENCIA Y RENTABILIDAD | | | | |
| Ratio de eficiencia (Total Gastos de explotación / Margen bruto) | 54,4% | 75,2% | (20,8) | 52,9% |
| Ratio de eficiencia sin costes extraordinarios ¹ | 54,4% | 59,5% | (5,1) | 52,2% |
| ROE (Resultado atribuido / Fondos propios medios) | 2,7% | 1,4% | 1,3 | 1,0% |
| ROA (Resultado neto / Activos totales medios) | 0,2% | 0,1% | 0,1 | 0,1% |
| RORWA (Resultado neto / Activos ponderados por riesgo) | 0,5% | 0,2% | 0,3 | 0,2% |
| ROTE (Resultado atribuido / Fondos propios tangibles medios) | 3,4% | 1,7% | 1,7 | 1,3% |
| GESTIÓN DEL RIESGO | | | | |
| Ratio de morosidad | 9,7% | 11,7% | (2,0) | 8,6% |
| Ratio de morosidad ex-promotor | 6,4% | 6,8% | (0,4) | 3,9% |
| Cobertura de la morosidad | 55% | 61% | (6) | 63% |
| Cobertura de la morosidad con garantía real | 132% | 140% | (8) | 145% |
| Cobertura de inmuebles adjudicados disponibles para la venta | 55% | 54% | 1 | 45% |
| <i>de los que: cobertura de suelo</i> | 65% | 65% | 0 | 61% |
| LIQUIDEZ | | | | |
| Liquidez | 56.665 | 60.762 | (4.097) | 53.092 |
| Loan to deposits | 104% | 110% | (5,6) | 128% |
| SOLVENCIA² | | | | |
| Core Capital | 13,0% | 11,8% | 1,20 | 11,0% |
| Tier 1 | 13,0% | 11,8% | 1,20 | 11,0% |
| Tier Total | 16,1% | 14,6% | 1,50 | 11,6% |
| Recursos propios computables | 22.450 | 22.273 | 177 | 18.641 |
| Activos ponderados por riesgo (APRs) | 139.729 | 152.502 | (12.773) | 161.200 |
| Excedente de recursos computables ³ | 11.272 | 10.073 | 1.199 | 5.745 |

(1) En 2013 no incluye -267 MM€ del impacto del nuevo registro contable del Fondo de Garantía de Depósitos ni -839 MM€ de gastos del proceso de reestructuración del Grupo.

(2) Requerimientos de Basilea II para 2012 y Basilea III para 2013 y 2014

(3) Bajo Pilar 1

Cambios significativos en la situación financiera del Emisor durante o después del período cubierto por la información financiera histórica fundamental:

Destacan como cambios más significativos la integración de Banca Cívica y la adquisición de Banco de Valencia.

En este sentido, la integración de Banca Cívica fue efectiva a efectos contables desde el 1 de julio de 2012, afectando, por tanto, al cierre de ejercicio de 2012 y la adquisición de Banco de Valencia fue efectiva a efectos contables desde el 1 de enero de 2013, afectando, por tanto, al cierre de ejercicio de 2013.

Adicionalmente cabe considerar que, con fecha 2 de enero de 2015, se formalizó la adquisición de Barclays Bank, SAU que incluye el negocio de banca minorista, gestión de patrimonios y banca corporativa de Barclays Bank en España, excluyendo los negocios de banca de inversión y de tarjetas. Posteriormente, los Consejos de Administración de CaixaBank y Barclays Bank, SAU aprobaron el 30 de marzo de 2015 el Proyecto Común de Fusión, en virtud del cual se producirá la extinción de Barclays Bank SAU, como sociedad absorbida, y la transmisión en bloque de su patrimonio social a CaixaBank, como sociedad absorbente, que adquirirá por sucesión universal los derechos y obligaciones de la primera, todo ello sujeto y condicionado a la previa obtención de la pertinente autorización del Ministerio de Economía y Competitividad.

Asimismo con fecha 17 de febrero de 2015 CaixaBank ha comunicado a la Comissão do Mercado de Valores Mobiliários portuguesa (CMVM) su intención de lanzar una oferta pública de adquisición (OPA) de carácter voluntaria sobre las acciones ordinarias del banco portugués BPI no pertenecientes a CaixaBank.

La OPA está condicionada (i) a obtener aceptaciones que representen más del 5,9% de las acciones emitidas –de manera que CaixaBank, junto con su participación actual del 44,1% del capital, supere el 50% del capital tras la OPA y (ii) a la eliminación por la correspondiente junta general de accionistas de BPI de la limitación del 20% de los derechos de voto que un accionista puede emitir establecido en el artículo 12.4 de sus estatutos. Para que dicho límite sea suprimido es necesario el voto favorable del 75% del capital presente o representado en la correspondiente junta general de accionistas de BPI, sin que CaixaBank pueda votar más que por el 20% de los derechos de voto.

La voluntad de CaixaBank es que BPI continúe como sociedad cotizada tras la finalización de la OPA, contando con aquellos accionistas, incluidos los representados en el consejo de administración de BPI, que decidan no vender sus acciones en la OPA.

B.8 Información financiera seleccionada pro forma, identificada como tal

No procede, puesto que el Documento de Registro de CaixaBank no incorpora información financiera pro forma.

B.9 Si se realiza una previsión o estimación de los beneficios, indíquese la cifra

No procede, puesto que no se ha incluido en el Documento de Registro del Emisor

| | |
|------|---|
| B.10 | Descripción de la naturaleza de cualquier salvedad en el informe de auditoría sobre la información financiera histórica No procede, puesto que los informes de auditoría emitidos sobre las cuentas anuales del Emisor individuales y de su grupo consolidado, correspondientes a los ejercicios 2014, 2013 y 2012 contienen respectivas opiniones favorables, sin salvedades |
|------|---|

Sección C – Valores

| | |
|-----|--|
| C.1 | Descripción del tipo y de la clase de valores ofertados y/o admitidos a cotización, incluido, en su caso, el número de identificación del valor <p>Los warrants emitidos están representados por anotaciones en cuenta. La Sociedad de Gestión de los Sistemas de Registro, Compensación y Liquidación de Valores (en adelante Iberclear), con domicilio en la Plaza de la Lealtad nº1, 28014 Madrid, será la encargada de su registro contable junto con sus entidades participantes.</p> <p>El Código ISIN (<i>Internacional Securities Identification Number</i>) de cada warrant es el que consta en la tabla anexa a este resumen</p> <p>Warrant significa valor negociable en Bolsa que otorga a su tenedor el derecho, pero no la obligación, a comprar (call warrant) o vender (put warrant) una cantidad determinada de un activo (Activo Subyacente) a un precio (precio de ejercicio o strike) a lo largo de toda la vida del warrant (americano) o a su vencimiento (europeo). Para adquirir el derecho, el comprador debe pagar una prima. La liquidación será exclusivamente por diferencias y no por entrega física del Activo Subyacente. El derecho que otorgan a su tenedor está sujeto, en algunos casos, a ciertas condiciones.</p> <p>Call Warrant Derecho a comprar Put Warrant Derecho a vender</p> <p>Tipos de warrants</p> <p>Los tipos de warrants emitidos son:</p> <p><u>Warrants de Venta Tradicionales</u> (Put Warrants): son warrants que otorgan a su titular el derecho (no la obligación) a vender una cantidad determinada de un activo subyacente en la Fecha de Ejercicio y al Precio de Ejercicio, percibiendo, en la Fecha de Pago, el valor absoluto de la diferencia negativa que existiere entre el Precio de Liquidación del Activo Subyacente y el Precio de Ejercicio en la Fecha de Ejercicio</p> <p>Estilo de Warrants</p> <p>Los warrants emitidos son:</p> <p><u>Warrants Americanos</u>: el tenedor puede ejercitar el derecho sobre el warrant en cualquier Día Hábil anterior a la fecha de vencimiento, mediante la presentación en la entidad donde tengan depositados los valores de un Aviso de Ejercicio. El Aviso de Ejercicio debe ser recibido antes de las 17.00 CET (<i>Central European Time</i>) para ser ejecutado el día siguiente.</p> <p>En caso de que el inversor no proceda a ejercitar sus derechos sobre el warrant en el plazo indicado, el ejercicio será automático a vencimiento.</p> <p>Las características de los warrants a emitir son las indicadas en la tabla anexa a este resumen</p> |
| C.2 | Divisa de emisión de los valores Los warrants estarán denominados en Euros. |
| C.3 | Número de acciones emitidas y desembolsadas totalmente, así como las emitidas, pero aún no desembolsadas en su totalidad. Indicar el valor nominal por acción, o que las acciones no tienen ningún valor nominal. <p>El capital social de CaixaBank a 31 de marzo de 2015 es de 5.768.287.514 euros, representado por 5.768.287.514 acciones de 1 euro de valor nominal cada una de ellas, pertenecientes a una sola clase y serie, con idénticos derechos políticos y económicos, y representadas mediante anotaciones en cuenta.</p> <p>Las acciones de la sociedad están admitidas a cotización en las bolsas de valores de Madrid, Barcelona, Bilbao y Valencia a través del Sistema de Interconexión Bursátil (Mercado Continuo)</p> |
| C.5 | Descripción de cualquier restricción sobre la libre transmisibilidad de los valores No existen restricciones a la libre transmisibilidad de los valores. |
| C.7 | Descripción de la política de dividendos <p>La política de retribución al accionista de CAIXABANK mantiene el carácter trimestral, con pagos en torno a marzo, junio, septiembre y diciembre. La Junta General Ordinaria de Accionistas aprobó el 12 de mayo de 2011 un esquema de retribución denominado Programa Dividendo/Acción por el que, en determinados trimestres, se va a permitir a los accionistas elegir entre las siguientes tres opciones: a) Recibir acciones mediante una ampliación de capital liberada, o b) Recibir efectivo, como consecuencia de la venta en el mercado de los derechos asignados en dicha ampliación, o c) Recibir efectivo, por la venta a CAIXABANK, a un precio fijado por la entidad, de los derechos asignados en dicha ampliación.</p> <p>Los accionistas también podrán combinar estas tres opciones.</p> <p>CaixaBank informó mediante Hecho Relevante el día 17 de febrero de 2015 que el Consejo de Administración había acordado, en su sesión del 16 de febrero de 2015, que propondrá a la Junta General Ordinaria de Accionistas que el último pago de la retribución prevista correspondiente al ejercicio 2014, a abonar en junio de 2015, sea un dividendo en efectivo.</p> <p>CaixaBank inicia, de esta forma, el cambio en su política de remuneración combinando la opción de elegir entre acciones o efectivo (“Programa Dividendo/Acción”) con pagos íntegramente en efectivo. CaixaBank espera seguir combinando ambos sistemas de remuneración en el ejercicio 2015, con aumento de los pagos íntegramente en efectivo en 2016.</p> <p>CaixaBank ha destinado a la retribución de sus accionistas durante el año 2014 un total de 0,20 euros por acción, fraccionado en pagos trimestrales mediante el Programa “Dividendo/Acción”.</p> |

| Concepto | €/acc | Cotización ⁽¹⁾ | Pago ⁽²⁾ |
|----------------------------|-------|---------------------------|---------------------|
| Programa Dividendo/ Acción | 0,05 | 25/11/2014 | 12/12/2014 |
| Programa Dividendo/ Acción | 0,05 | 09/09/2014 | 26/09/2014 |
| Programa Dividendo/ Acción | 0,05 | 03/06/2014 | 20/06/2014 |
| Programa Dividendo/ Acción | 0,05 | 04/03/2014 | 21/03/2014 |

(1) Fecha de inicio de cotización de los derechos de asignación gratuita.

(2) Fecha de liquidación de los derechos que se vendieron a la propia sociedad.

C.8 Descripción de los derechos vinculados a los valores, incluida cualquier limitación de éstos, y del procedimiento para el ejercicio de tales derechos

Derechos Políticos:

Conforme a la legislación vigente, los valores carecerán para el inversor que los adquiera de cualquier derecho político presente y/o futuro sobre el Emisor o sobre el emisor de los subyacentes que pueden tener los warrants.

Derechos Económicos:

Los warrants emitidos no otorgarán a sus titulares derecho alguno de reembolso, sino el derecho a percibir los importes que, en su caso, y de conformidad con lo previsto en las Condiciones Finales, resulten a favor de los mismos. Se liquidarán exclusivamente por diferencias y se entenderán automáticamente ejercitados por sus titulares en sus respectivas Fechas de Ejercicio o de Vencimiento, procediendo el Emisor directamente a realizar a sus titulares las correspondientes liquidaciones positivas a las que tuvieren derecho como consecuencia de dicho ejercicio en las Fechas de Pago de la emisión.

Ejercicio de los derechos económicos:

El ejercicio de los derechos económicos de los warrants se llevará a cabo de acuerdo con lo establecido a continuación:

Warrants Americanos: los warrants emitidos cuyo ejercicio sea americano requieren que sea el titular del warrant el que solicite el ejercicio de acuerdo con el procedimiento establecido a continuación.

El Período de Ejercicio se iniciará en la Fecha de Emisión y se prolongará hasta las 17:00 C.E.T. del día hábil anterior a la Fecha de Vencimiento, esto es:

- Para warrants con Fecha de Vencimiento 17 de junio de 2016, el último día de negociación será el 16 de junio de 2016.

El tenedor puede ejercitar el derecho sobre el warrant en cualquier Día Hábil anterior a la Fecha de Vencimiento, mediante la presentación, en la entidad donde tenga depositados los valores, de un Aviso de Ejercicio. Los Avisos de Ejercicio habrán de ser presentados al Emisor por fax, correo o en persona. La dirección a estos efectos es Servicios Bancarios y Operaciones de CaixaBank S.A., Avda. Diagonal 621, 08028, Barcelona y el número de fax es 93 404 65 31. El modelo para el Aviso de Ejercicio puede obtenerse en cualquier oficina del Emisor así como a través de su página web.

El Aviso de Ejercicio será irrevocable y debe ser recibido antes de las 17.00 CET (Central European Time) para ser ejecutado el día siguiente, en este caso la Fecha de Ejercicio será el día siguiente a tal recepción. Los avisos de ejercicio recibidos por el Emisor después de las 17:00 CET tendrán Fecha de Ejercicio dos Días Hábiles siguientes a la recepción del aviso. Asimismo, los avisos de ejercicio recibidos después de las 17:00 CET de terceras entidades en la que los inversores tengan depositados los valores, tendrán Fecha de Ejercicio dos Días Hábiles siguientes a la recepción del aviso. El límite final para dar Aviso de Ejercicio será por tanto las 17:00 C.E.T. del Día Hábil anterior a la Fecha de Vencimiento. Pasado ese momento los warrants no ejercitados por los tenedores serán ejercitados de forma automática por el Emisor en la Fecha de Vencimiento.

El número mínimo de warrants para los que se solicite el ejercicio no podrá ser inferior a 100, salvo el día hábil anterior a la Fecha de Vencimiento. En dicha fecha se atenderán todas las peticiones de ejercicio o "Avisos de Ejercicio" que se presenten. Por tanto, aquellos inversores que tengan un número de valores inferior a 100 no podrán ejercitarlos antes de su vencimiento, si bien podrán transmitirlos en el mercado secundario con el fin de realizar su inversión.

Día Hábil significa el día en que los Bancos Comerciales estén abiertos para la realización de operaciones financieras en Barcelona y estén abiertas para negociación las bolsas donde cotizan los warrants.

Los derechos económicos que en su caso correspondan a los titulares de los warrants se abonarán por el Emisor a través de las entidades encargadas de la llevanza de los registros contables correspondientes.

Prelación

Las emisiones de warrants no tienen garantías reales ni de terceros, quedando sujetas por tanto al régimen de responsabilidad patrimonial universal del Emisor. Los warrants serán obligaciones contractuales directas, generales y sin pignoración del Emisor, y tendrán carácter *pari passu* entre ellas y todas las demás obligaciones sin pignoración y sin subordinación del Emisor. Por tanto, con respecto a la prelación de los inversores en caso de situación concursal del Emisor, los titulares de warrants se situarán detrás de los créditos con privilegio establecidos en la legislación concursal y delante de los acreedores subordinados.

C.11 Indicación de si los valores ofertados son o serán objeto de una solicitud de admisión a cotización, con vistas a su distribución en un mercado regulado o en otros mercados equivalentes, indicando los mercados en cuestión.

Los warrants emitidos al amparo del Folleto de Base serán suscritos en el mercado primario por GDS-CUSA, S.A.U., sociedad del Grupo CaixaBank, S.A., con domicilio en Barcelona, calle Provençals número 39

El Emisor tiene previsto solicitar la admisión a negociación de las emisiones de warrants emitidas en la Bolsa de Valores de Barcelona Madrid, Valencia Bilbao, así como en el Sistema de Interconexión Bursátil. El Emisor se compromete a realizar los trámites necesarios para que los warrants que se emitan se incorporen a la negociación en dichos mercados en el plazo más reducido posible pero nunca superior a 7 días hábiles desde la Fecha de Emisión. Los warrants no tradicionales cotizarán en un segmento diferenciado dentro de la plataforma de warrants del S.I.B.E. Se puede obtener información sobre los warrants en cualquiera de las oficinas del Emisor, página web del Emisor o en las páginas web de las bolsas donde coticen.

| | |
|--------------------|--|
| | <p>Para fomentar la liquidez, difusión y formación de precios de los warrants en el mercado, el Emisor realizará las funciones de entidad especialista de los warrants que se emitan al amparo del Folleto de Base, desarrollando sus funciones de acuerdo con lo establecido en la Circular 1/2002 y la Instrucción Operativa 39/2003 de Sociedad de Bolsas.</p> |
| <p>C.15</p> | <p>Descripción de cómo el valor de su inversión resulta afectado por el valor del instrumento o instrumentos subyacentes</p> <p>Los warrants son valores que conllevan un alto riesgo si no se gestionan adecuadamente.</p> <p>Entre dichos riesgos se encuentra el de tipo de interés, el riesgo de crédito, riesgo de mercado, riesgo de tipo de cambio, la volatilidad, la rentabilidad por dividendos o el plazo de tiempo.</p> <p>El inversor debe asumir que podrá obtener una rentabilidad negativa de su inversión en caso de que la evolución del Activo Subyacente sea contraria a la esperada y además debe tener en cuenta que en la valoración del warrant intervienen los siguientes factores:</p> <ul style="list-style-type: none"> ▪ <i>El precio del subyacente:</i> <p>El precio de un warrant depende del precio del Activo Subyacente. En caso de un warrant de compra (tipo call) se incrementará cuando el precio del Activo Subyacente aumente y bajará cuando éste disminuya. En el caso de un warrant de venta (tipo put), el precio de cotización del warrant se incrementará cuando baje el precio del Activo Subyacente y viceversa.</p> <p>Para aquellos subyacentes con cotización en divisa distinta a la de emisión del warrant, el inversor debe tener presente la existencia de riesgo de tipo de cambio tanto en caso de ejercicio de los warrants como en la cotización diaria, puesto que el Precio de Ejercicio del warrant está determinado en una divisa distinta a la del precio del subyacente.</p> <ul style="list-style-type: none"> ▪ <i>Dividendos:</i> <p>En el caso de warrants sobre acciones, índices, cestas de acciones y cestas de índices el valor del warrant se calculará teniendo en cuenta los dividendos. Cuantos mayores sean los dividendos, más bajo es el precio del warrant de compra (tipo call) y más alto el precio del warrant de venta (tipo put).</p> <ul style="list-style-type: none"> ▪ <i>Tipos de interés:</i> <p>En el caso de warrants sobre acciones, índices, cestas de acciones y cestas de índices el valor del warrant se calculará teniendo en cuenta los tipos de interés. Cuanto más alta sea la tasa de interés, más alto es el precio del warrant de compra (tipo call) y más bajo el precio del warrant de venta (tipo put). Para warrants sobre tipos de cambio se tendrá en cuenta para el cálculo del valor del mismo el tipo de interés de la divisa subyacente.</p> <ul style="list-style-type: none"> ▪ <i>Volatilidad:</i> <p>Cuanto más volátil sea el Activo Subyacente, es decir, cuanto más alta sea la variación estimada de su precio con respecto a una media estimada, mayor precio tendrá el warrant pues en un momento dado el precio del Activo Subyacente tiene más posibilidades de subir o bajar en el período de ejercicio del warrant. De acuerdo con lo anterior, en el momento de liquidación del warrant, el Precio de Liquidación puede haber subido o bajado más con respecto a una media estimada.</p> <ul style="list-style-type: none"> ▪ <i>Tiempo de vencimiento:</i> <p>Cuanto mayor sea el período de ejercicio, mayor será el precio del warrant, pues la probabilidad de que el precio del Activo Subyacente suba o baje aumenta con el tiempo. Es lo que se denomina "valor temporal" del warrant.</p> <p>El efecto de estos factores tiene que analizarse conjuntamente; así, es posible que a pesar de que la evolución del subyacente sea favorable su valor a una fecha dada se reduzca como consecuencia de la evolución desfavorable de alguno o algunos de los restantes factores.</p> |
| <p>C.16</p> | <p>Fecha de vencimiento o expiración de los valores derivados – fecha de ejercicio o fecha de referencia final</p> <p><i>Fecha de vencimiento</i></p> <p>La fecha de vencimiento de los warrants de la emisión es la establecida en la tabla anexa a este resumen.</p> <p><i>Fecha de Ejercicio</i></p> <p>La Fecha de Ejercicio y demás parámetros necesarios para determinar los derechos de cada titular son los especificados en la tabla anexa a este resumen</p> <p>Momento de Valoración: Ver elemento C.19 posterior.</p> <p>La Fecha de Ejercicio: Ver elemento C.8 anterior.</p> |
| <p>C.17</p> | <p>Descripción del procedimiento de liquidación de los valores derivados</p> <p><u>Warrants Tradicionales</u></p> <p>La cantidad a percibir, en su caso, por el titular de cada warrant, en la Fecha de Pago establecida para cada emisión, será la resultante de aplicar para cada warrant la siguiente fórmula. El Importe de Liquidación se obtendrá de multiplicar el importe de liquidación unitario (redondeado al cuarto decimal) por el número de warrants que se vayan a ejercitar.</p> <p>Para los put warrants:</p> $\text{Importe de Liquidación Unitario} = \text{Ratio} * \text{Max} [(PE-PL), 0]$ <p>Donde:</p> <p>PE: Precio de Ejercicio del Activo Subyacente, y significa el precio del Activo Subyacente fijado inicialmente, al que el titular del warrant tendría derecho a comprar ("call") o vender ("put") el Activo Subyacente en la Fecha de Ejercicio. El Precio de Ejercicio tiene un máximo de 4 decimales.</p> <p>PL: Precio de Liquidación del Activo Subyacente, y significa el precio del Activo Subyacente que se utilizará por el Emisor como precio de referencia final del Activo Subyacente. El Precio de Liquidación tiene un máximo de 4 decimales.</p> <p>Ratio: cantidad de Activo Subyacente a la que da derecho cada warrant (representada por cada warrant). El Ratio puede tener 4 decimales y puede ser una fracción o un múltiplo de 1. El Ratio se puede modificar a lo largo de la vida del warrant si se produjeran circunstancias excepcionales en el Activo Subyacente que serán debidamente comunicadas al inversor.</p> |

| C.18 | <p>Descripción de cómo se van a realizar los pagos provenientes de los valores derivados</p> <p>El Emisor, a partir de la Fecha de Ejercicio y dentro de los 5 días hábiles posteriores, procederá, a pagar a los tenedores de los warrants el Importe de Liquidación que, en su caso, resulten a favor de los mismos de acuerdo con el elemento C.17 anterior. El abono del importe de liquidación se abonará por el Emisor directamente o a través de las entidades encargadas de los registros contables correspondientes.</p> | | | | | | |
|------------|--|------------|------------------|------|---------|-----|----------|
| C.19 | <p>Precio de ejercicio y Precio de Liquidación o Precio de Referencia Final del subyacente</p> <p>El Precio de Ejercicio es el precio del Activo Subyacente fijado inicialmente, al que el titular del warrant tendría derecho a vender (put) el Activo Subyacente en la Fecha de Ejercicio, y que se utilizará por el Emisor como precio de referencia inicial del Activo Subyacente, a fin de determinar, mediante la aplicación de la fórmula de liquidación, si corresponde un Importe de Liquidación a los titulares de los warrants. Véase el Precio de de ejercicio en la tabla anexa a este resumen.</p> <p>El Precio Liquidación es el precio del Activo Subyacente que se utilizará por el Emisor y que coincidirá con el que quede fijado y se publique a la hora de cierre del Mercado de Cotización (Momento de Valoración) de la Fecha de Valoración (que coincidirá con la fecha de ejercicio del warrant), de acuerdo con lo siguiente</p> <p>Ver Precio de Liquidación y Fecha de Valoración en tabla anexa a este resumen.</p> | | | | | | |
| C.20 | <p>Descripción del tipo de subyacente y lugar en el que puede encontrarse información sobre el subyacente</p> <p>Tipo de subyacente: Divisas Put Nombres de los subyacentes: el nombre de cada uno de los subyacentes están recogidos en la tabla anexa a este resumen Descripción de los subyacentes:</p> <table border="1" data-bbox="518 658 1129 741"> <thead> <tr> <th>Subyacente</th> <th>Código Bloomberg</th> <th>Tipo</th> </tr> </thead> <tbody> <tr> <td>EUR/USD</td> <td>EUR</td> <td>Currency</td> </tr> </tbody> </table> <p>Páginas de información sobre el activo subyacente:</p> <ul style="list-style-type: none"> • Código Bloomberg <tipo> HP <Go> para precios históricos, (trayectoria pasada y reciente). • Código Bloomberg <tipo> HVT <Go> para volatilidades históricas. • Código Bloomberg <tipo> HIVG <Go> para volatilidades implícitas. <p>Mercado de Cotización del Activo Subyacente: Mercado Interbancario. Mercado de Cotización Relacionado del Subyacente: OTC Distorsión del mercado del subyacente: Se comunicará a la CNMV como hecho relevante y será publicado en su página web (www.cnmv.es).</p> | Subyacente | Código Bloomberg | Tipo | EUR/USD | EUR | Currency |
| Subyacente | Código Bloomberg | Tipo | | | | | |
| EUR/USD | EUR | Currency | | | | | |

Sección D – Riesgos

| D.1 | <p>Información fundamental sobre los principales riesgos específicos del Emisor o de su sector de actividad</p> <p>A continuación se resumen los factores de riesgo inherentes al Emisor que se desarrollan en la sección “Factores de Riesgo “ del Documento de Registro de CAIXABANK, inscrito en los registros oficiales de la CNMV el 15 de julio de 2014, cuyas cifras se actualizan a continuación a 31 de diciembre de 2014:</p> <p>1. Riesgo de Crédito: se refiere a las pérdidas derivadas del incumplimiento de un acreditado en alguna de sus obligaciones. El riesgo de crédito, es el más significativo del balance del Grupo CAIXABANK y se deriva de la actividad bancaria y aseguradora, de la operativa de tesorería y de la cartera de participadas.</p> <p>Riesgo de crédito con clientes: El Grupo CAIXABANK orienta su actividad a la financiación de familias y empresas. La cartera crediticia presenta un alto grado de diversificación y de atomización, con predominio de particulares y preponderancia del crédito hipotecario para la adquisición de primera vivienda. Con respecto a la distribución geográfica, la actividad crediticia del Grupo CAIXABANK se centra, básicamente, en España.</p> <p>Morosidad:</p> <p>Los deudores dudosos se han situado en 20.110 millones de euros y 25.365 millones de euros a 31 de diciembre de 2014 y 2013, respectivamente. La ratio de morosidad (créditos y riesgos contingentes dudosos sobre total de riesgo) es del 9,7% a 31 de diciembre de 2014 (11,7% a 31 de diciembre de 2013) y continua siendo inferior a la del conjunto del sistema financiero español (que con datos de diciembre de 2014, se situaba en el 12,51%). Las provisiones para insolvencias constituidas alcanzan los 11.120 millones de euros, con unas dotaciones por insolvencia de 2.084 millones de euros, y representan una tasa de cobertura de los activos dudosos del 55% (61% en 2013). A 31 de diciembre de 2012 los deudores dudosos se situaron en 20.150 millones de euros con una ratio de morosidad del 8,63%. A continuación se muestran los datos más relevantes de gestión del riesgo comprendidos entre diciembre de 2014 y diciembre 2012 (impacto de la incorporación de Banco de Valencia y nuevos requerimientos de clasificación de operaciones refinanciadas en 2013):</p> <table border="1" data-bbox="204 1776 1430 2033"> <thead> <tr> <th style="text-align: left;">En millones de euros</th> <th style="text-align: center;">Diciembre 2014</th> <th style="text-align: center;">Diciembre 2013</th> <th style="text-align: center;">Diciembre 2012</th> </tr> </thead> <tbody> <tr> <td colspan="4">GESTIÓN DEL RIESGO</td> </tr> <tr> <td>Dudosos</td> <td style="text-align: right;">20.110</td> <td style="text-align: right;">25.365</td> <td style="text-align: right;">20.150</td> </tr> <tr> <td>Ratio de morosidad</td> <td style="text-align: right;">9,7%</td> <td style="text-align: right;">11,7%</td> <td style="text-align: right;">8,6%</td> </tr> <tr> <td>Ratio de morosidad ex -promotor</td> <td style="text-align: right;">6,4%</td> <td style="text-align: right;">6,8%</td> <td style="text-align: right;">3,9%</td> </tr> <tr> <td>Provisiones para insolvencias</td> <td style="text-align: right;">11.120</td> <td style="text-align: right;">15.478</td> <td style="text-align: right;">12.671</td> </tr> <tr> <td>Cobertura de la morosidad</td> <td style="text-align: right;">55%</td> <td style="text-align: right;">61%</td> <td style="text-align: right;">63%</td> </tr> <tr> <td>Cobertura de la morosidad con garantía real</td> <td style="text-align: right;">132%</td> <td style="text-align: right;">140%</td> <td style="text-align: right;">145%</td> </tr> <tr> <td>Cobertura morosidad ex -promotor</td> <td style="text-align: right;">54%</td> <td style="text-align: right;">63%</td> <td style="text-align: right;">57%</td> </tr> <tr> <td>Fallidos ¹</td> <td style="text-align: right;">11.603</td> <td style="text-align: right;">10.453</td> <td style="text-align: right;">5.896</td> </tr> </tbody> </table> <p>⁽⁶⁾ Incluye intereses devengados sobre la deuda fallida.</p> | En millones de euros | Diciembre 2014 | Diciembre 2013 | Diciembre 2012 | GESTIÓN DEL RIESGO | | | | Dudosos | 20.110 | 25.365 | 20.150 | Ratio de morosidad | 9,7% | 11,7% | 8,6% | Ratio de morosidad ex -promotor | 6,4% | 6,8% | 3,9% | Provisiones para insolvencias | 11.120 | 15.478 | 12.671 | Cobertura de la morosidad | 55% | 61% | 63% | Cobertura de la morosidad con garantía real | 132% | 140% | 145% | Cobertura morosidad ex -promotor | 54% | 63% | 57% | Fallidos ¹ | 11.603 | 10.453 | 5.896 |
|---|---|----------------------|----------------|----------------|----------------|---------------------------|--|--|--|---------|--------|--------|--------|--------------------|------|-------|------|---------------------------------|------|------|------|-------------------------------|--------|--------|--------|---------------------------|-----|-----|-----|---|------|------|------|----------------------------------|-----|-----|-----|-----------------------|--------|--------|-------|
| En millones de euros | Diciembre 2014 | Diciembre 2013 | Diciembre 2012 | | | | | | | | | | | | | | | | | | | | | | | | | | | | | | | | | | | | | | |
| GESTIÓN DEL RIESGO | | | | | | | | | | | | | | | | | | | | | | | | | | | | | | | | | | | | | | | | | |
| Dudosos | 20.110 | 25.365 | 20.150 | | | | | | | | | | | | | | | | | | | | | | | | | | | | | | | | | | | | | | |
| Ratio de morosidad | 9,7% | 11,7% | 8,6% | | | | | | | | | | | | | | | | | | | | | | | | | | | | | | | | | | | | | | |
| Ratio de morosidad ex -promotor | 6,4% | 6,8% | 3,9% | | | | | | | | | | | | | | | | | | | | | | | | | | | | | | | | | | | | | | |
| Provisiones para insolvencias | 11.120 | 15.478 | 12.671 | | | | | | | | | | | | | | | | | | | | | | | | | | | | | | | | | | | | | | |
| Cobertura de la morosidad | 55% | 61% | 63% | | | | | | | | | | | | | | | | | | | | | | | | | | | | | | | | | | | | | | |
| Cobertura de la morosidad con garantía real | 132% | 140% | 145% | | | | | | | | | | | | | | | | | | | | | | | | | | | | | | | | | | | | | | |
| Cobertura morosidad ex -promotor | 54% | 63% | 57% | | | | | | | | | | | | | | | | | | | | | | | | | | | | | | | | | | | | | | |
| Fallidos ¹ | 11.603 | 10.453 | 5.896 | | | | | | | | | | | | | | | | | | | | | | | | | | | | | | | | | | | | | | |

Refinanciaciones:

El 2 de octubre de 2012 el Banco de España publicó la circular 6/2012, de 28 de septiembre, sobre el tratamiento y clasificación de las operaciones de refinanciación y reestructuración.

El Grupo cuenta con una detallada política de refinanciación de deudas de clientes, que cumple con la mencionada Circular 6/2012 y que comparte los principios generales publicados por la Autoridad Bancaria Europea para este tipo de operaciones.

A 31 de diciembre de 2014, el saldo bruto de operaciones refinanciadas representa un 10,47% del total de crédito bruto a la clientela. El total de operaciones refinanciadas asciende a 20.652.525 miles de euros. De éstas, 8.280.146 miles de euros (40% de la cartera) están clasificados como activos dudosos y 2.101.201 miles de euros (10% de la cartera) como subestandar, las provisiones asociadas ascienden a 3.758.674 miles de euros (3.338.820 miles de euros para dudoso y 419.854 miles de euros para subestandar). A 31 de diciembre de 2013 el importe bruto de las operaciones refinanciadas asciende a 25.275.520 miles de euros con una cobertura específica de 5.744.281 miles de euros.

Exposición al sector inmobiliario:

A 31 de diciembre de 2014 la financiación al sector promotor asciende a 14.069 millones de euros (-5.911 millones de euros respecto de 2013, -29,6%), con una cobertura específica de 4.386.601 miles de euros. El exceso sobre el valor de la garantía a 31 de diciembre de 2014 se sitúa en 2.971.372 miles de euros para los créditos dudosos hipotecarios y de 76.342 miles de euros para los créditos subestandar hipotecarios. La ratio de morosidad de promotores se sitúa en el 54,6% a 31 de diciembre de 2014 (59,4% a 31 de diciembre de 2013). Los activos adjudicados disponibles para la venta ascienden a 6.719 millones de euros a 31 de diciembre de 2014 (+550 millones de euros respecto a 31 de diciembre de 2013). Adicionalmente, los activos inmobiliarios adjudicados de CaixaBank destinados al alquiler (clasificados contablemente como Inversiones Inmobiliarias) ascienden, a 31 de diciembre de 2014, a 2.771 millones de euros netos de provisiones. La intensa actividad de BuildingCenter ha permitido comercializar en 2014 (venta o alquiler) inmuebles por importe de 2.512 millones de euros, un +15,3% más que en 2013. Destaca la ratio de ocupación de la cartera destinada al alquiler que alcanza el 87%.

A 31 de diciembre de 2014, el nivel de cobertura de promotores y promociones considerados problemáticos (dudosos y subestandar) se sitúa en el 53% (53,7% a 31 de diciembre de 2013).

Los importes indicados no incluyen la financiación otorgada por el Grupo CaixaBank a las sociedades inmobiliarias del Grupo Fundación Bancaria "la Caixa", que asciende a 31 de diciembre de 2014 y 2013 a 1.662 y 2.008 millones de euros, respectivamente.

2. **Riesgo de Mercado:** se refiere a la pérdida potencial sobre la rentabilidad o el valor de la cartera derivada de los movimientos desfavorables de los tipos o precios de mercado.

Riesgo estructural de tipo de interés:

El siguiente cuadro muestra, mediante un gap estático, la distribución de vencimientos y revisiones de tipos de interés, a 31 de diciembre de 2014, de las masas sensibles del balance del Grupo CAIXABANK

Matriz de vencimientos y revalorizaciones del balance sensible a 31 de diciembre de 2014

(Miles de euros)

| | 1 año | 2 años | 3 años | 4 años | 5 años | > 5 años | TOTAL |
|----------------------------------|---------------------|---------------------|--------------------|---------------------|--------------------|---------------------|---------------------|
| ACTIVO | | | | | | | |
| Garantía hipotecaria | 96.087.546 | 14.508.332 | 1.311.003 | 1.192.387 | 1.061.051 | 8.550.309 | 122.710.628 |
| Otras garantías | 42.274.459 | 2.245.930 | 1.215.395 | 552.506 | 598.514 | 2.152.639 | 49.039.443 |
| Valores representativos de deuda | 19.655.119 | 2.219.221 | 1.420.866 | 512.805 | 4.014.468 | 6.339.370 | 34.161.849 |
| Total Activo | 158.017.124 | 18.973.483 | 3.947.264 | 2.257.698 | 5.674.033 | 17.042.318 | 205.911.920 |
| PASIVO | | | | | | | |
| Recursos de clientes | 115.832.274 | 28.140.551 | 4.838.720 | 4.273.501 | 4.237.304 | 20.178.914 | 177.501.264 |
| Emisiones | 15.266.123 | 6.649.460 | 3.996.549 | 4.111.231 | 2.058.973 | 11.524.401 | 43.606.737 |
| Mercado monetario neto | 4.505.270 | 883.407 | 244.917 | 6.995.803 | 427.500 | 375.679 | 13.432.576 |
| Total Pasivo | 135.603.667 | 35.673.418 | 9.080.186 | 15.380.535 | 6.723.777 | 32.078.994 | 234.540.577 |
| Diferencia Activo menos | 22.413.457 | (16.699.935) | (5.132.922) | (13.122.837) | (1.049.744) | (15.036.676) | (28.628.657) |
| Coberturas | (27.533.527) | 5.807.197 | 4.006.751 | 4.522.958 | 1.308.646 | 11.887.976 | |
| Diferencia total | (5.120.070) | (10.892.738) | (1.126.171) | (8.599.879) | 258.902 | (3.148.700) | (28.628.656) |

La sensibilidad del margen de intereses muestra el impacto que cambios en la curva de tipo de interés, pudieran provocar en la revisión de las operaciones del balance. La sensibilidad del margen de intereses a un año de las masas sensibles del balance, considerando un escenario de subida y otro de bajada de tipos instantáneo de 100 puntos básicos cada uno, es aproximadamente del +0,27% en el escenario de subida y del -0,60% en el de bajada. Dado el nivel actual de tipos de interés es importante señalar que el escenario de bajada de -100pbs no supone la aplicación de tipos de interés negativos.

La sensibilidad del valor patrimonial a los tipos de interés mide cuál sería el impacto en el valor actual del balance ante variaciones en los tipos de interés.

Impacto de un incremento de 1 punto básico en la curva

(Miles de euros)

| | 31.12.2014 | 31.12.2013 |
|--|----------------|----------------|
| Sobre el Valor actual de los flujos futuros | (1.501) | (8.619) |

Según la normativa vigente, el Grupo CAIXABANK no consume recursos propios por el riesgo de tipo de interés estructural asumido, dado el bajo perfil de riesgo de su balance. El riesgo de tipo de interés de balance asumido por el Grupo CaixaBank es inferior a los niveles considerados como significativos (outliers) según la normativa actual.

Riesgo de mercado de posiciones de tesorería:

El modelo interno para estimación de recursos propios por riesgo de mercado de las actividades de negociación fue aprobado por Banco de España en el año 2006. El perímetro del modelo abarca la práctica totalidad de las posiciones propiamente de Tesorería y los derivados de negociación sobre participadas. Durante el ejercicio 2014 el VaR medio al 99% y horizonte temporal de un día de las actividades de negociación ha sido de 4,6 millones de euros.

Riesgo de cambio:

Es el riesgo generado básicamente por posibles fluctuaciones del valor de activos y pasivos denominados en divisa. La gestión de este riesgo se desarrolla a través de la actividad de cobertura en los mercados bajo la premisa de minimizar los riesgos de cambio asumidos, hecho que explica la reducida o prácticamente nula exposición de CAIXABANK a este riesgo de mercado.

Riesgo soberano:

Se refiere a la posibilidad de sufrir pérdidas como consecuencia de las exposiciones significativas o alta concentración de riesgo de crédito en determinados países.

A continuación se presenta el valor en libros de la información relevante en relación a la exposición al riesgo soberano referida a 31 de diciembre de 2014. La información se presenta desglosada distinguiendo las posiciones mantenidas por CAIXABANK directamente de aquéllas correspondientes al Grupo asegurador, cuya entidad más importante es VidaCaixa, SA de Seguros y Reaseguros:

31.12.2014 (CaixaBank)

(Miles de euros)

| País | Vencimiento residual | Cartera de negociación valores representativos de deuda | Cartera de negociación posiciones cortas | Activos financieros disponibles para la venta | Inversiones crediticias | Cartera de inversión a vencimiento |
|---------------------|---------------------------|---|--|---|-------------------------|------------------------------------|
| | | | | (2) | (1) | |
| | Menos de 3 meses | 75.957 | (74.000) | 849.758 | 1.158.875 | 1.808.771 |
| | Entre 3 meses y 1 año (1) | 56.724 | (837.841) | 7.075.100 | 3.699.651 | 2.458.528 |
| | Entre 1 y 2 años | 359.499 | (59.697) | 1.438.950 | 635.680 | 1.131.940 |
| España | Entre 2 y 3 años (2) | 117.733 | (135.012) | 1.295.807 | 905.539 | 514.461 |
| | Entre 3 y 5 años | 160.206 | (86.613) | 5.140.335 | 2.100.705 | |
| | Entre 5 y 10 años | 473.627 | (279.617) | 6.645.401 | 3.534.157 | 395.535 |
| | Más de 10 años | 239.362 | (322.303) | 8.109 | 1.926.766 | |
| | Total | 1.483.108 | (1.795.083) | 22.453.460 | 13.961.373 | 6.309.235 |
| Bélgica | Total | 0 | 0 | 0 | 0 | 0 |
| Grecia | Total | 0 | 0 | 0 | 0 | 0 |
| Irlanda | Total | 0 | 0 | 0 | 0 | 0 |
| | Menos de 3 meses | 1.436 | | | | |
| | Entre 3 meses y 1 año | 10.678 | | | | |
| | Entre 1 y 2 años | 25.994 | (9.691) | | | |
| Italia | Entre 2 y 3 años | 4.791 | (24.286) | | | |
| | Entre 3 y 5 años | 22.227 | (3.319) | | | |
| | Entre 5 y 10 años | 16.490 | (18.763) | | | |
| | Más de 10 años | 1.313 | (18.324) | | | |
| | Total | 82.929 | (74.383) | 0 | 0 | 0 |
| Portugal | Total | 0 | 0 | 0 | 0 | 0 |
| | Menos de 3 meses | 150.005 | | 852 | 21.863 | |
| | Entre 3 meses y 1 año | 100.020 | | | | |
| | Entre 1 y 2 años | | | 408.878 | | |
| Resto | Entre 2 y 3 años | 1.170 | | | | |
| | Entre 3 y 5 años | 2.299 | | | | |
| | Entre 5 y 10 años | 1.130 | | | | |
| | Total | 254.624 | 0 | 409.730 | 21.863 | 0 |
| Total países | | 1.820.661 | (1.869.466) | 22.863.190 | 13.983.236 | 6.309.235 |

(1) «Inversiones crediticias» incorpora 17 millones de euros de CaixaRenting, SA y 0,6 millones de euros de Caixa Card 1 EFC, SAU.

(2) Activos financieros disponibles para la venta incorpora 44,9 millones de euros de InverCaixa Gestión, SGIIC, SA.

31.12.2014 (Grupo Asegurador)

(Miles de euros)

| | Cartera negociación valores representativos de deuda | Cartera de negociación posiciones cortas | Activos financieros disponibles para la venta | Inversiones Crediticias | Cartera Inversión a vencimiento |
|---|--|--|---|-------------------------|---------------------------------|
| Total países Grupo Asegurador | 0 | 0 | 36.324.161 | 0 | 0 |
| Total Grupo (CaixaBank + Grupo Asegurador) | 1.820.661 | (1.869.466) | 59.187.351 | 13.983.236 | 6.309.235 |

A 31 de diciembre de 2014 y 2013, el rating de la deuda soberana del Reino de España se situaba, por Standard & Poor's, en BBB y BBB-, respectivamente.

3. Riesgo de Liquidez:

Consiste en la posibilidad de que, a causa de un desfase entre los plazos de vencimiento de activos y pasivos, el Grupo se encontrara en una eventual incapacidad para atender sus compromisos de pago a un coste razonable o que no pudiera dotarse de una estructura de financiación estable capaz de soportar los planes de negocio a futuro.

El Grupo CAIXABANK dispone de 77.639 millones de euros en activos líquidos según los criterios definidos por el Banco de España en sus estados de liquidez. La liquidez bancaria materializada en efectivo, el neto de depósitos interbancarios, la deuda pública neta de repos y no incluida en póliza y añadiendo el saldo disponible de la póliza de crédito con el Banco Central Europeo, ascendía a 56.665 y 60.762 millones de euros a 31 de diciembre de 2014 y 2013, respectivamente.

En la gestión de la liquidez CaixaBank tiene establecido como política que debe mantener un nivel de liquidez superior al 10% del activo de la Entidad. Este nivel se ha cumplido holgadamente durante todo el ejercicio, acabando el ejercicio 2014 con un porcentaje del 16,7% (17,9% a 31 de diciembre de 2013). Esta cifra de liquidez se fundamenta básicamente en la financiación minorista; los depósitos de clientes suponen el 71% de las fuentes de financiación.

El Grupo CaixaBank gestiona la liquidez con el objetivo de mantener en todo momento unos niveles de liquidez que permitan atender de forma holgada los compromisos de pago puntualmente y que no puedan perjudicar la actividad inversora por falta de fondos prestables manteniéndose, en todo momento, dentro del marco de apetito al riesgo..

Como medida de prudencia y con el objetivo de hacer frente a posibles tensiones de liquidez o situaciones de crisis en los mercados, es decir, para hacer frente al riesgo de liquidez contingente, CAIXABANK tiene depositadas una serie de garantías en el Banco Central Europeo (BCE) que le permiten obtener de forma inmediata una elevada liquidez.

La financiación obtenida del Banco Central Europeo, a través de los distintos instrumentos de política monetaria, es de 6.868 millones de euros a 31 de diciembre de 2014 frente a los 15.480 millones de euros a 31 de diciembre de 2013. El saldo actual dispuesto corresponde a las subastas extraordinarias de liquidez denominada TLTRO (vencimiento hasta septiembre de 2018) y el saldo de 31 de diciembre de 2013 correspondía a las subastas extraordinarias LTRO (vencimiento enero y febrero de 2015).

4. Riesgo operacional:

El riesgo operacional comprende las eventuales pérdidas que pueden producirse como resultado de una falta de adecuación o un fallo en los procesos, el personal o los sistemas internos, o bien como consecuencia de acontecimientos externos imprevistos.

El objetivo global de CaixaBank es mejorar la calidad en la gestión del negocio a partir de la información de los riesgos operacionales y cumplir con el nivel de tolerancia establecido en el Marco de Apetito al Riesgo, facilitando la toma de decisiones para asegurar la continuidad de la organización a largo plazo, la mejora en los procesos y la calidad de servicio al cliente, cumpliendo, además, con el marco regulatorio establecido y los requerimientos para el cálculo del consumo de capital.

De acuerdo con las propuestas y las normas regulatorias de Banco de España, en CAIXABANK se desarrolla un proyecto de carácter estratégico, que permite implantar un único modelo integral de medición y control del riesgo operacional en todo el Grupo

5. Riesgo Actuarial:

Es el asociado al negocio asegurador dentro de los ramos y modalidades existentes. En 2013 las autoridades europeas han establecido el 1 de enero de 2016 como la fecha de entrada en vigor de la Normativa Europea de Solvencia II. En este período se deben finalizar los desarrollos normativos actualmente en discusión, y aprobar a nivel europeo y transponer a nivel nacional, todo el conjunto de normativas de Solvencia II (Directiva Omnibus II, Actos Delegados, Normas Técnicas de Implementación y Guías). El Grupo está trabajando activamente en la implantación de Solvencia II desde el inicio del proyecto, participando en los grupos de trabajo a nivel del sector asegurador y en los test de impacto cuantitativo y cualitativo realizado por los supervisores, y desarrollando las adaptaciones y mejoras necesarias en los sistemas y la gestión.

6. Riesgo asociado a la cartera de participadas:

El riesgo de la cartera de participadas del Grupo CaixaBank es el asociado a la posibilidad de incurrir en pérdidas por los movimientos de los precios de mercado y/o por la quiebra de las posiciones que forman la cartera de participaciones con un horizonte de medio y largo plazo.

La Dirección Corporativa de Gestión Global del Riesgo mide el riesgo de estas posiciones. Para aquellas participaciones no clasificadas como disponibles para la venta, es decir, donde existe una estrategia de permanencia a largo plazo, el riesgo más relevante es el de crédito y por tanto se aplica el enfoque PDLGD. En cuanto a las participaciones clasificadas en la cartera Disponible Para la Venta, el cálculo se realiza mediante el modelo interno de Valor en Riesgo, dado que el riesgo más relevante es el de mercado. El cálculo del riesgo implícito en la volatilidad de los precios de mercado lo efectúa el Departamento de Riesgo de la Operativa en Mercados, mediante la estimación estadística de las pérdidas máximas potenciales a partir de datos históricos sobre la evolución de los precios sobre el diferencial de rentabilidad con el tipo de interés sin riesgo. En el caso que no se cumplan los requisitos para la utilización de los métodos anteriores, se aplica el método simple de ponderación de riesgo, de acuerdo con la actual normativa de Basilea III.

7. El riesgo de cumplimiento normativo: Auditoría, Control Interno y Cumplimiento Normativo:

El riesgo de cumplimiento se define como el riesgo de sufrir deficiencias en los procedimientos que originen actuaciones u omisiones no ajustadas al marco jurídico, regulatorio, o a los códigos y normas internas, de las que se puedan derivar sanciones administrativas o daños reputacionales.

Este riesgo se gestiona por todos los empleados y áreas de las Sociedades del Grupo CaixaBank.

El objetivo del Grupo CaixaBank es, por un lado, minimizar la probabilidad de que se materialice este riesgo y, por otro lado, en caso de que se pudiera materializar, que las deficiencias fueran detectadas, reportadas y solventadas con celeridad.

El riesgo de cumplimiento no corresponde a un área específica sino a toda la Entidad que, a través de sus empleados, debe asegurar el cumplimiento de la normativa vigente, aplicando procedimientos que traslade dicha normativa a la actividad que realizan.

Con el fin de gestionar el riesgo de cumplimiento, los órganos de administración y dirección impulsan la difusión y promoción de los valores y principios de actuación incluidos en el Código Éticos y normas de conducta, y tanto sus miembros como el resto de empleados y directivos, deben asumir su cumplimiento como criterio principal y orientador de su actividad diaria.

En virtud de ello, y como primera línea de control, las áreas cuya actividad generan riesgos de cumplimiento implantan y

gestionan indicadores de riesgo o controles de primer nivel que permiten detectar posibles riesgos de incumplimiento y actuar eficazmente para su mitigación. Además, deben mantener en todo momento sus normas y procedimientos internos adaptados a la legislación, normas reguladoras y códigos y estándares de conducta vigentes, estableciendo los mecanismos necesarios para prevenir, detectar tendencias y conocer las novedades que se produzcan. En este sentido, es fundamental la colaboración de las funciones de asesoramiento (principalmente Asesoría Jurídica y Cumplimiento Normativo).

En una segunda línea de control, el Área de Cumplimiento Normativo lleva a cabo revisiones sobre los procedimientos internos al objeto de contrastar que se encuentran debidamente actualizados y, en su caso, identificar situaciones de riesgo para las que se insta a las áreas afectadas que desarrollen e implanten las acciones de mejora necesarias.

En la segunda línea de control se encuentra igualmente el Área de Control Interno, que define y gestiona el mapa de riesgos corporativos, entre los que se incluye el riesgo de cumplimiento normativo.

Por último, y como tercera línea de control, se encuentra Auditoría Interna que realiza una revisión independiente de las dos líneas anteriores.

8. Riesgo de rebaja de la calificación crediticia:

Cualquier descenso de los ratings de CAIXABANK puede incrementar los costes de su financiación, limitar el acceso a los mercados de capitales y afectar negativamente a la venta o comercialización de productos y a la participación en operaciones en especial, las de plazos mayores y operaciones con derivados. Esto podría reducir la liquidez del Grupo y tener un efecto adverso en el resultado operacional y en su situación financiera. A 1 de abril de 2015, CaixaBank tiene asignadas las siguientes calificaciones crediticias:

| Agencia | Fecha Revisión | Calificación a corto plazo | Calificación a largo plazo | Perspectiva |
|---|----------------|----------------------------|----------------------------|----------------------|
| Standard & Poor's Credit Market Services Europe Limited, Sucursal en España | 20/02/2015 | A-2 | BBB | En revisión negativa |
| Moody's Investors Services España, S.A. | 17/03/2015 | P-3 | Baa3 | En revisión positiva |
| Fitch Ratings España, S.A.U. | 25/02/2015 | F2 | BBB | Positiva |
| DBRS | 10/02/2015 | R-1 (low) | A (low) | Estable |

Las agencias de calificación crediticia han sido registradas en la European Securities and Markets Authority (ESMA) de acuerdo con el Reglamento (CE) nº 1060/2009 del Parlamento Europeo y del Consejo, de 16 de septiembre de 2009, sobre agencias de calificación crediticia.

9. Riesgo de cambios regulatorios en cuanto a mayores requerimientos de capital:

La solvencia de las entidades financieras está regulada, desde el 1 de enero de 2014, por el Reglamento 575/2013 y la Directiva 2013/36/UE del Parlamento Europeo y del Consejo, ambos del 26 de junio de 2013, que incorporan el marco normativo de Basilea III (Bis III) en la Unión Europea. Esta nueva regulación ha implicado cambios significativos en la estructura y en el cálculo de los recursos propios computables.

A nivel nacional, durante el 2014 se ha realizado la transposición de estos cambios normativos internacionales. En este sentido, el pasado 26 de junio se aprobó la ley 10/2014.

En las Circulares 2/2014 y 3/2014 del Banco de España se ejercitan opciones regulatorias en relación con los requerimientos durante el período transitorio de Bis III. Además, la Circular 2/2014 deroga el requisito de Capital Principal. No obstante, el Real Decreto-ley 14/2013 fija como medida transitoria para el año 2014 la limitación de la distribución de los elementos de capital de nivel 1 al exceso de Capital Principal respecto al mínimo legamente exigido a 31 de diciembre de 2013. A 31 de diciembre de 2014, CaixaBank presenta un exceso sobre el mínimo exigido de 4.648 millones de euros, con lo cual no aplica limitación alguna.

Durante el 2014, el Banco Central Europeo (BCE), con la colaboración de la Autoridad Bancaria Europea (EBA), ha llevado a cabo un proceso de evaluación global de la banca europea, que consistió en un análisis de calidad del activo (AQR) y unas pruebas de resistencia (Stress Test sobre la situación a 31 de diciembre de 2013). De acuerdo con los resultados oficiales publicados en octubre, el Grupo "la Caixa" ha superado con holgura este ejercicio de evaluación, con una ratio CET1 del 9,3% proyectada en el escenario adverso para 2016. En relación con el AQR, que consistió en una revisión minuciosa de la calidad de los activos, concluyó con la práctica ausencia de necesidades adicionales de provisiones y evidenció una cobertura holgada y una política prudente de identificación y dotación de los activos deteriorados de la Entidad. Adicionalmente, las conclusiones del AQR incluían una serie de recomendaciones para reforzar y formalizar las políticas del Grupo en relación con la valoración de los colaterales, proceso que se ha iniciado y que finalizará en breve. También se solicitó una extensión del perímetro de cálculo del *Credit Value Adjustment*, que ya se ha completado, así como la reclasificación de algunas exposiciones entre carteras. El Grupo ha seguido e implementado todas la recomendaciones pertinentes surgidas en el proceso.

En un ejercicio interno, se ha aplicado esta misma metodología a CaixaBank obteniendo una ratio CET1 del 10,3% en el escenario adverso para 2016.

A continuación se muestran los datos más relevantes de gestión del capital de los años 2014, 2013 y 2012 según los requerimientos de Basilea II para 2012 y Basilea III para 2013 y 2014:

| SOLVENCIA <i>millones de euros</i> | Basilea III | | Basilea II |
|---|----------------|----------------|----------------|
| | Diciembre 2014 | Diciembre 2013 | Diciembre 2012 |
| Common Equity Tier1 (CET1) / Core Capital | 13,0% | 11,8% | 11,0% |
| Tier 1 | 13,0% | 11,8% | 11,0% |
| Tier Total | 16,1% | 14,6% | 11,6% |
| Recursos propios computables | 22.450 | 22.273 | 18.641 |
| Activos ponderados por riesgo (APRs) | 139.729 | 152.502 | 161.200 |
| Excedente de CET1 (*) | 11.807 | 11.178 | |
| Excedente de recursos computables (*) | 11.272 | 10.073 | 5.745 |
| Leverage ratio | 5,7% | 5,4% | |
| Common Equity Tier1 (CET1) fully loaded | 12,1% | 11,3% | |
| Capital Principal (Real Decreto-Ley (2/2011)) | | | 12,4% |
| Capital Principal (Circular 7/2012)/Core Tier 1 EBA | | | 10,4% |

(*) Bajo Pilar 1

10. Riesgos asociados a la estructura accionarial de CAIXABANK: la Fundación Bancaria “la Caixa” ha pasado a ostentar su participación en CAIXABANK indirectamente, a través de Critería Caixaholding S.A.U. Así, CAIXABANK está participada mayoritariamente por Critería Caixaholding, S.A.U. (58,96% a 31 de diciembre de 2014), quien, a su vez, está participada al 100% por la Fundación Bancaria “la Caixa”

11. Limitaciones derivadas del entorno regulatorio del sector bancario: CAIXABANK, en su condición de entidad financiera, está sujeta a un determinado entorno regulado y, entre otros requisitos, al cumplimiento, a nivel de grupo, de la normativa del Banco de España referente a niveles de solvencia y recursos propios, normativa que afecta, entre otros aspectos, a los niveles de inversión que la entidad financiera y sus filiales puedan efectuar, y a la normativa sobre actividad transfronteriza de las entidades de crédito conforme a la cual las inversiones significativas en entidades de crédito y en establecimientos financieros de crédito que realicen sus filiales estarán, en determinadas circunstancias, sometidas al régimen de autorización previa por parte del Banco de España. Desde el pasado 4 de noviembre de 2014, el Banco Central Europeo (BCE) asumió sus nuevas funciones de supervisión con la entrada en funcionamiento del Mecanismo Único de Supervisión (MUS). El MUS se compone del BCE y de las autoridades nacionales de los Estados miembros participantes

D.6 Información fundamental sobre los principales riesgos específicos de los valores

1. Riesgo de Pérdidas:

Se advierte sobre el riesgo de que los inversores puedan perder el valor de toda su inversión o parte de ella. Los warrants son valores que contienen una apuesta por una evolución determinada del precio de un Activo Subyacente; es preciso, por tanto, que el inversor adquiera en todo momento los warrants con un juicio fundado sobre el riesgo de su inversión y sobre las expectativas de evolución del Activo Subyacente, asumiendo que podrá obtener una rentabilidad negativa de su inversión en caso de que la evolución del Activo Subyacente sea contraria a la esperada o apostada, o se produzca cualquier supuesto extraordinario que afecte a los Activos Subyacentes, pudiendo incluso llegar a perder parte o la totalidad de la inversión efectuada.

2. Fluctuación del valor del warrant:

El inversor debe tener en cuenta que en la valoración del warrant intervienen otros factores, además de la evolución del precio del Activo Subyacente, tales como la evolución de la volatilidad, la evolución de los tipos de interés, los supuestos de interrupción de mercado y los dividendos. El efecto de estos factores tiene que analizarse conjuntamente. Así, es posible que a pesar de que la evolución del subyacente sea favorable su valor a una fecha dada se reduzca como consecuencia de la evolución desfavorable de alguno o algunos de los restantes factores.

3. Riesgo de Liquidez:

El inversor que compra warrants debe tener en cuenta que, si trata de venderlos antes de su vencimiento, la liquidez puede ser limitada.

Si bien el Emisor, para fomentar la liquidez, difusión y formación de precios en el mercado, realizará las funciones de entidad especialista de los warrants que se emitan al amparo del Folleto de Base, de acuerdo con lo establecido en la Circular 1/2002 de la Sociedad de Bolsas, esta función de contrapartida no siempre evita el riesgo de liquidez.

4. Riesgos específicos de los Warrants Turbo: (eliminar cuando no se emitan warrants turbo)

• Cancelación anticipada por toque de barrera:

En el caso de los Warrants Turbo Call y los Warrants Turbo Put el inversor debe también tener en cuenta que incorporan una barrera que se activa cuando el valor del Activo Subyacente alcanza ese nivel de barrera (“Nivel de Barrera”) en sus mercados de referencia, activación que puede ocurrir en cualquier momento durante la vida del Turbo, trayendo como consecuencia el vencimiento anticipado del warrant correspondiente, sin producirse liquidación alguna y con pérdida total de la inversión.

• Vencimiento anticipado por pago de dividendos:

Se debe tener en cuenta que la rentabilidad por dividendos y el pago de los mismos podrá afectar al valor del Activo Subyacente y por tanto podría también provocar que éste tocara el Nivel de Barrera.

• Coste adicional de los Warrants Turbo (“Pin Risk”):

Se trata de un sobreprecio adicional que el emisor traslada al inversor en concepto del coste que tendría en caso de deshacer la cobertura de estos valores. Este coste que soporta el inversor consiste en una cantidad fija que se calcula como un porcentaje del precio del Strike del Turbo, no siendo inferior al 0% ni superior al 5% del precio del Strike.

El inversor debe tener en cuenta que este coste adicional que asume, en ningún caso, tanto si toca el Nivel de Barrera como si se liquida a vencimiento, le será reembolsado.

5. Ineficiencia de Cobertura:

El inversor debe ser consciente, en caso de adquirir el warrant como instrumento de cobertura, que existe un riesgo de correlación. El warrant no es un instrumento perfecto de cobertura de un Activo Subyacente o cartera que incluye el Activo Subyacente.

| | |
|--|---|
| | <p>6. Garantía: El Emisor en ningún caso garantiza la rentabilidad de la inversión efectuada ni hace recomendación alguna sobre la evolución de cualquiera de los Activos Subyacentes, asumiendo por tanto el suscriptor o comprador de los warrants emitidos el riesgo de una evolución desfavorable de alguno o algunos de los factores que determinan el precio del warrant y, por tanto, la pérdida total o parcial de la inversión efectuada.</p> <p>7. Producto de estructura compleja: El Folleto de Base se refiere a productos cuya estructura, descripción y comprensión son complejas por lo que el warrant no es un valor apto para todo tipo de inversor. Los potenciales inversores deben tener los conocimientos y la experiencia suficientes para poder realizar una valoración adecuada de los warrants así como los riesgos que pueda conllevar la inversión de los mismos. Asimismo, los posibles inversores deben tener recursos financieros y liquidez suficientes para poder soportar el riesgo de invertir en warrants. Los potenciales inversores deberían entender las condiciones concretas de cada emisión y estar familiarizados con el comportamiento de los índices relevantes y mercados financieros. Asimismo, deberían estar capacitados para evaluar escenarios posibles para factores económicos, tipos de interés y otros factores que puedan influir en la inversión.</p> <p>El Folleto de Base recoge en términos generales la información que un posible inversor deberá tener en cuenta antes de invertir en este tipo de productos. En todo caso, es responsabilidad de cada potencial inversor hacer su propio análisis (incluyendo un análisis legal, fiscal y contable) con anterioridad a su decisión sobre la compra de los warrants. Cualquier evaluación sobre la idoneidad de los warrants para un inversor depende de, entre otras cosas, sus circunstancias financieras. Si un potencial inversor no tuviera la suficiente experiencia en temas financieros, de negocio o inversión como para decidir su compra de los warrants deberá consultar a su asesor financiero antes de tomar una decisión sobre dicha inversión. Se resalta, además, que para la descripción y los métodos de valoración de los warrants se utilizan en este folleto fórmulas matemáticas complejas.</p> |
|--|---|

| Sección E – Oferta | |
|--------------------|---|
| E.2b | <p>Motivos de la oferta y destino de los ingresos cuando esos motivos no sean la obtención de beneficios o la cobertura de ciertos riesgos Las emisiones de valores a realizar al amparo del presente Folleto de Base, obedecen a la actividad propia del negocio bancario de CaixaBank, S.A.</p> |
| E.3 | <p>Descripción de las condiciones de la oferta.</p> <ul style="list-style-type: none"> • Fecha de emisión: 15 de octubre de 2015 • Nº de Warrants emitidos: 600.000 • Importe efectivo emitido: 66.000 euros • Plazo durante el que estará abierta la oferta y descripción del proceso de solicitud: Los warrants emitidos serán suscritos, en el mercado primario por GDS-CUSA, S.A.U. • Una vez admitidos a negociación, los valores, durante su vida, pueden ser adquiridos en cualquier momento por los inversores a través de los canales de CaixaBank, S.A. • <i>Cantidad mínima y/o máxima de solicitud</i> La cantidad mínima de solicitud es de 1 (un) warrant En relación con los warrants de ejercicio americano el número mínimo de warrants para los que se solicite el ejercicio es de 100. • <i>Procedimiento de solicitud</i> Los inversores podrán realizar operaciones de compraventa de valores en el mercado secundario oficial, cursando órdenes a través de los intermediarios financieros. El inversor que desee cursar órdenes de compraventa de valores habrá de suscribir la correspondiente orden normalizada de valores. En la orden podrá indicar un precio o limitar el mismo, de conformidad con lo establecido por la normativa bursátil aplicable a todas las compraventas de valores realizadas en Bolsa, incluidos los warrants. Las órdenes se cursarán por número de warrants y no por importes efectivos. El intermediario financiero informará, a petición del inversor, de las cotizaciones de compra y venta que se publiquen en el sistema de Interconexión Bursátil Español “SIBE” (Segmento de Contratación de Warrants, Certificados y Otros productos), advirtiéndole que dichas cotizaciones son para importes máximos y mínimos y que tienen carácter indicativo en el sentido de que pueden haberse modificado en el momento en el que se ejecute la orden. • <i>Método y plazos para el pago de los valores y para la entrega de los mismos.</i> El método y los plazos para el pago de los valores y la entrega de los mismos, una vez admitidos a negociación, estarán sujetos a las prácticas habituales para los valores cotizados. • <i>Categorías de posibles inversores a los que se ofertan los valores.</i> Los warrants emitidos serán suscritos, en el mercado primario por GDS-CUSA, S.A.U. Una vez admitidos a cotización, los warrants, durante su vida, se podrán adquirir en cualquier momento por los inversores a través de cualquier intermediario financiero y podrán comercializarse entre el público en general, con las únicas limitaciones que puedan resultar de normas que prohíban o limiten específicamente a determinadas instituciones la inversión en este tipo de activos (por ejemplo, la normativa sobre coeficientes de inversión de Sociedades de Inversión Colectiva o Fondos de Pensiones). Destinatarios de la emisión: público en general Una vez admitidos a cotización, la comercialización de los valores objeto de la emisión se realizará a través del Emisor, a través de sus oficinas así como por vía telefónica y telemática. • <i>Precios</i> El precio de la emisión: Véase tabla anexa al presente resumen En importe efectivo de los valores de la emisión dependerá de las condiciones existentes en el mercado en el momento de su lanzamiento. El Precio de Emisión o Prima, como precio efectivo a satisfacer por los suscriptores de los warrants a emitidos, varía, según sea |

| | |
|-----|--|
| | <p>el subyacente elegido y el momento de la emisión. El método de cálculo utilizado por el Emisor para determinar la Prima a pagar por los suscriptores de los warrants estará basado fundamentalmente en la aplicación del método de valoración: - Binomial o de Cox-Ross-Rubinstein</p> <p><i>Colocación y aseguramiento</i> La entidad colocadora es CaixaBank, S.A. La entidad que suscribirá las emisiones de warrants en el mercado primario es por GDS-CUSA, S.A.U</p> <ul style="list-style-type: none"> • <i>Agente de Pagos</i> Las funciones de agente de pagos de las emisiones serán realizadas por el propio Emisor. • <i>Agente de Cálculo</i> El Agente de Cálculo de las emisiones realizadas bajo el Folleto de Base será Analistas Financieros Internacionales, S.A. con domicilio en Madrid, C/ Españoleta nº 19. |
| E.4 | <p>Descripción de cualquier interés que sea importante para la emisión/oferta, incluidos los conflictivos. CaixaBank, el Agente de Cálculo, GDS-CUSA, S.A.U. (100% de Caixabank), y cualesquiera otras personas participantes en las futuras emisiones no tienen ningún interés particular que sea importante para la misma.</p> |
| E.7 | <p>Gastos estimados aplicados al inversor por el Emisor o el oferente. Sin perjuicio de la Prima o Precio de Emisión, al inversor se le aplicarán las siguientes comisiones que, en cada momento, CaixaBank tenga establecidas y que podrán consultarse en el correspondiente folleto de tarifas en Banco de España y en la Comisión Nacional del Mercado de Valores.</p> <p>La inscripción, mantenimiento y liquidación de los valores, a favor de los suscriptores y de los tenedores posteriores, en los registros de detalle a cargo de la Sociedad de Gestión de los Sistemas de Registro, Compensación y Liquidación de Valores y de las Entidades Participantes al mismo, estará sujeto a las comisiones y gastos repercutibles que, en cada momento, dichas entidades tengan establecidos, y correrán por cuenta y cargo de los titulares de los valores. Dichos gastos y comisiones se podrán consultar por cualquier inversor en los correspondientes folletos de tarifas que las entidades sujetas a supervisión del Banco de España y de la Comisión Nacional del Mercado de Valores están legalmente obligadas a publicar. Se pueden consultar copias de dichas tarifas en los organismos supervisores mencionados.</p> |

ANEXO

Tabla características de la emisión

| Tipo (C.1) | Activo subyacente (C.20) | Precio ejercicio (C.19) | Moneda ejercicio (C.2) | Tipo ejercicio (C.1) | Fecha emisión (C.8) | Fecha Vto. (C.16) | Nº warrants (E.3) | Ratio (C.17) | Prima (E.3) | Código ISIN (C.1) |
|------------|--------------------------|-------------------------|------------------------|----------------------|---------------------|-------------------|-------------------|--------------|-------------|-------------------|
| PUT | EUR/USD | 1,05 | USD | AMERICANO | 15/10/2015 | 17/06/2016 | 300.000 | 10 | 0,06 | ES0640612MK2 |
| PUT | EUR/USD | 1,1 | USD | AMERICANO | 15/10/2015 | 17/06/2016 | 300.000 | 10 | 0,16 | ES0640612ML0 |