

FONDO NARANJA MONETARIO, FI

Nº Registro CNMV: 5769

Informe Semestral del Segundo Semestre 2023

Gestora: MUTUACTIVOS, S.A., S.G.I.I.C. **Depositario:** CACEIS BANK SPAIN S.A. **Auditor:** PRICE WATERHOUSECOOPERS AUDITORES, S.L

Grupo Gestora: MUTUA MADRILEÑA **Grupo Depositario:** CREDIT AGRICOLE **Rating Depositario:** A+

El presente informe, junto con los últimos informes periódicos, se encuentran disponibles por medios telemáticos en www.mutuactivos.com.

La Entidad Gestora atenderá las consultas de los clientes, relacionadas con las IIC gestionadas en:

Dirección

PASEO DE LA CASTELLANA, 33 EDIFICIO FORTUNY, 2º 28046 MADRID

Correo Electrónico

info@mutuactivos.com

Asimismo cuenta con un departamento o servicio de atención al cliente encargado de resolver las quejas y reclamaciones. La CNMV también pone a su disposición la Oficina de Atención al Inversor (902 149 200, e-mail: inversores@cnmv.es).

INFORMACIÓN FONDO

Fecha de registro: 26/05/2023

1. Política de inversión y divisa de denominación

Categoría

Tipo de fondo:

Otros

Vocación inversora: FMM Corto Plazo de Valor Liquidativo Variable

Perfil de Riesgo: 1, en una escala del 1 al 7

Descripción general

Política de inversión: La gestión toma como referencia la rentabilidad del índice Letra del Tesoro español a 3 meses, a efectos meramente informativos y/o comparativos. El objetivo del fondo es mantener el principal y obtener una rentabilidad acorde con los tipos del mercado monetario. El Fondo no se gestiona con referencia al índice (Fondo activo).directamente o a través de IIC (hasta 10% en fondos monetarios) en instrumentos del mercado monetario cotizados o no, líquidos, y pactos de recompra inversa que tengan como subyacente dichos instrumentos. Los emisores/mercados serán del R. España y emitidos o garantizados por la Unión, Una administración central o B. central de un Estado miembro, BCE, BEI, Mecanismo Europeo de Estabilidad o Facilidad Europea de Estabilidad Financiera. Las inversiones son a corto plazo siendo el vencimiento medio ponderado de la cartera hasta 6 meses. La vida media ponderada dela cartera es igual o inferior a 12 meses La calificación crediticia mínima a corto plazo al menos A2 o equivalente según principales agencias de rating No hay exposición a riesgo de divisa, deuda subordinada, renta variable ni materias primas Al menos 7,5% de sus activos con vencimiento diario, pactos de recompra inversa o efectivo que puedan finalizar o retirarse con preaviso de 1 día hábil. Al menos 15% de sus activos con vencimiento semanal, pactos de recompra inversa o efectivo que puedan finalizar o retirarse con preaviso de 5 días hábiles Podrá invertir más de 5% de los activos en diferentes instrumentos del mercado monetario emitidos o garantizados individual/conjuntamente por el Tesoro Público Español. Existe diversificación al menos 6 emisiones y en una misma no supera 30%.

Operativa en instrumentos derivados

La metodología aplicada para calcular la exposición total al riesgo de mercado es el método del compromiso

Una información más detallada sobre la política de inversión del Fondo se puede encontrar en su folleto informativo.

Divisa de denominación EUR

2. Datos económicos

	Periodo actual	Periodo anterior	2023	Año t-1
Índice de rotación de la cartera	0,00	0,00	0,00	
Rentabilidad media de la liquidez (% anualizado)	3,25	0,52	1,87	

Nota: El período se refiere al trimestre o semestre, según sea el caso. En el caso de IIC cuyo valor liquidativo no se determine diariamente, éste dato y el de patrimonio se refieren a los últimos disponibles

2.1.b) Datos generales.

Cuando no exista información disponible las correspondientes celdas aparecerán en blanco

	Periodo actual	Periodo anterior
Nº de Participaciones	3.108.552,15	398.595,28
Nº de Partícipes	11.826	1.479
Beneficios brutos distribuidos por participación (EUR)	0,00	0,00
Inversión mínima (EUR)		

Fecha	Patrimonio fin de periodo (miles de EUR)	Valor liquidativo fin del período (EUR)
Periodo del informe	316.017	101,6605
2022		
2021		
2020		

Comisiones aplicadas en el período, sobre patrimonio medio

	% efectivamente cobrado						Base de cálculo	Sistema de imputación
	Periodo			Acumulada				
	s/patrimonio	s/resultados	Total	s/patrimonio	s/resultados	Total		
Comisión de gestión	0,29		0,29	0,39		0,39	patrimonio	al fondo
Comisión de depositario			0,01			0,01	patrimonio	

2.2 Comportamiento

Cuando no exista información disponible las correspondientes celdas aparecerán en blanco

A) Individual. Divisa EUR

Rentabilidad (% sin anualizar)	Acumulado año t actual	Trimestral				Anual			
		Último trim (0)	Trim-1	Trim-2	Trim-3	Año t-1	Año t-2	Año t-3	Año t-5
Rentabilidad IIC		0,90	0,70						

Rentabilidades extremas (i)	Trimestre actual		Último año		Últimos 3 años	
	%	Fecha	%	Fecha	%	Fecha
Rentabilidad mínima (%)	-0,03	26-12-2023				
Rentabilidad máxima (%)	0,04	21-12-2023				

(i) Sólo se informa para las clases con una antigüedad mínima del periodo solicitado y siempre que no se haya modificado su vocación inversora

Se refiere a las rentabilidades máximas y mínimas entre dos valores liquidativos consecutivos.

La periodicidad de cálculo del valor liquidativo es *diaria*

Recuerde que rentabilidades pasadas no presuponen rentabilidades futuras. Sólo se informa si se ha mantenido una política de inversión homogénea en el período.

Medidas de riesgo (%)	Acumulado año t actual	Trimestral				Anual			
		Último trim (0)	Trim-1	Trim-2	Trim-3	Año t-1	Año t-2	Año t-3	Año t-5
Volatilidad(ii) de:									
Valor liquidativo		0,19	0,19						
Ibex-35		11,92	12,10						
Letra Tesoro 1 año		0,43	0,44						
BENCHMARK FONDO NARANJA MONETARIO		0,09	0,09						
VaR histórico del valor liquidativo(iii)									

(ii) Volatilidad histórica: Indica el riesgo de un valor en un periodo, a mayor volatilidad mayor riesgo. A modo comparativo se ofrece la volatilidad de distintas referencias. Sólo se informa de la volatilidad para los períodos con política de inversión homogénea.

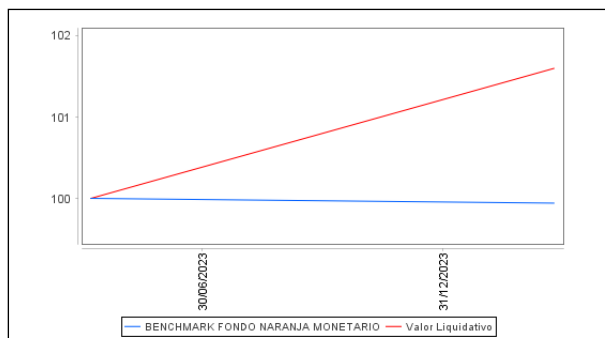
(iii) VaR histórico del valor liquidativo: Indica lo máximo que se puede perder, con un nivel de confianza del 99%, en el plazo de 1 mes, si se repitiese el comportamiento de la IIC de los últimos 5 años. El dato es a finales del periodo de referencia.

Gastos (% s/ patrimonio medio)	Acumulado 2023	Trimestral				Anual			
		Último trim (0)	Trim-1	Trim-2	Trim-3	Año t-1	Año t-2	Año t-3	Año t-5
Ratio total de gastos (iv)	0,41	0,15	0,15	0,13					

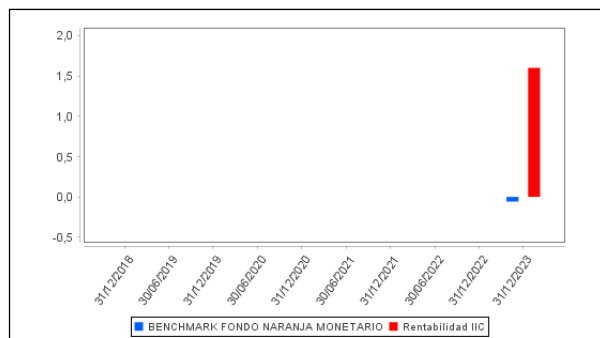
(iv) Incluye los gastos directos soportados en el periodo de referencia: comisión de gestión sobre patrimonio, comisión de depositario, auditoría, servicios bancarios (salvo gastos de financiación), y resto de gastos de gestión corriente, en términos de porcentaje sobre patrimonio medio del periodo. En el caso de fondos/compartimentos que invierten más de un 10% de su patrimonio en otras IIC este ratio incluye, de forma adicional al anterior, los gastos soportados indirectamente, derivados de esas inversiones, que incluyen las comisiones de suscripción y reembolso. Este ratio no incluye la comisión de gestión sobre resultados ni los costes de transacción por la compraventa de valores.

En el caso de inversiones en IIC que no calculan su ratio de gastos, éste se ha estimado para incorporarlo en el ratio de gastos.

Evolución del valor liquidativo últimos 5 años



Rentabilidad semestral de los últimos 5 años



B) Comparativa

Durante el periodo de referencia, la rentabilidad media en el periodo de referencia de los fondos gestionados por la Sociedad Gestora se presenta en el cuadro adjunto. Los fondos se agrupan según su vocación inversora.

Vocación inversora	Patrimonio gestionado* (miles de euros)	Nº de partícipes*	Rentabilidad Semestral media**
Renta Fija Euro	2.534.440	20.012	4
Renta Fija Internacional	42.606	411	2
Renta Fija Mixta Euro	378.860	8.181	6
Renta Fija Mixta Internacional	806.635	6.687	5
Renta Variable Mixta Euro	44.175	50	5
Renta Variable Mixta Internacional	532.303	4.217	4
Renta Variable Euro	113.242	1.539	10
Renta Variable Internacional	462.158	13.604	5
IIC de Gestión Pasiva	0	0	0
Garantizado de Rendimiento Fijo	0	0	0
Garantizado de Rendimiento Variable	0	0	0
De Garantía Parcial	0	0	0
Retorno Absoluto	0	0	0
Global	43.191	806	2
FMM a Corto Plazo de Valor Liquidativo Variable	172.412	6.645	2
FMM a Corto Plazo de Valor Liq. Constante de Deuda Pública	0	0	0
FMM a Corto Plazo de Valor Liquidativo de Baja Volatilidad	0	0	0
FMM Estándar de Valor Liquidativo Variable	353.142	4.786	2
Renta Fija Euro Corto Plazo	1.321.441	2.882	3
IIC que Replica un Índice	0	0	0
IIC con Objetivo Concreto de Rentabilidad No Garantizado	203.152	6.675	3
Total fondos	7.007.756	76.495	4,04

*Medias.

**Rentabilidad media ponderada por patrimonio medio de cada FI en el periodo

2.3 Distribución del patrimonio al cierre del período (Importes en miles de EUR)

Distribución del patrimonio	Fin período actual		Fin período anterior	
	Importe	% sobre patrimonio	Importe	% sobre patrimonio

Distribución del patrimonio	Fin período actual		Fin período anterior	
	Importe	% sobre patrimonio	Importe	% sobre patrimonio
(+) INVERSIONES FINANCIERAS	278.886	88,25	31.087	77,94
* Cartera interior	276.828	87,60	31.067	77,89
* Cartera exterior	-1	0,00	-1	0,00
* Intereses de la cartera de inversión	2.059	0,65	21	0,05
* Inversiones dudosas, morosas o en litigio	0	0,00	0	0,00
(+) LIQUIDEZ (TESORERÍA)	37.633	11,91	8.851	22,19
(+/-) RESTO	-502	-0,16	-53	-0,13
TOTAL PATRIMONIO	316.017	100,00 %	39.885	100,00 %

Notas:

El período se refiere al trimestre o semestre, según sea el caso.

Las inversiones financieras se informan a valor e estimado de realización.

2.4 Estado de variación patrimonial

	% sobre patrimonio medio			% variación respecto fin período anterior
	Variación del período actual	Variación del período anterior	Variación acumulada anual	
PATRIMONIO FIN PERIODO ANTERIOR (miles de EUR)	39.885	0	0	
± Suscripciones/ reembolsos (neto)	158,51	554,24	238,85	585,55
- Beneficios brutos distribuidos	0,00	0,00	0,00	0,00
± Rendimientos netos	1,65	0,29	2,19	13.670,94
(+) Rendimientos de gestión	1,98	0,42	2,62	11.077,34
+ Intereses	0,18	0,13	0,24	3.120,74
+ Dividendos	0,00	0,00	0,00	0,00
± Resultados en renta fija (realizadas o no)	1,76	0,29	2,33	14.603,30
± Resultados en renta variable (realizadas o no)	0,00	0,00	0,00	0,00
± Resultados en depósitos (realizadas o no)	0,00	0,00	0,00	0,00
± Resultado en derivados (realizadas o no)	0,04	0,00	0,05	25.537,84
± Resultado en IIC (realizados o no)	0,00	0,00	0,00	0,00
± Otros resultados	0,00	0,00	0,00	0,00
± Otros rendimientos	0,00	0,00	0,00	0,00
(-) Gastos repercutidos	-0,33	-0,13	-0,43	5.602,23
- Comisión de gestión	-0,29	-0,08	-0,39	8.069,89
- Comisión de depositario	-0,01	0,00	-0,01	8.066,86
- Gastos por servicios exteriores	0,00	-0,01	0,00	616,24
- Otros gastos de gestión corriente	-0,01	-0,04	-0,01	245,05
- Otros gastos repercutidos	-0,02	0,00	-0,02	13.917,37
(+) Ingresos	0,00	0,00	0,00	0,00
+ Comisiones de descuento a favor de la IIC	0,00	0,00	0,00	0,00
+ Comisiones retrocedidas	0,00	0,00	0,00	0,00
+ Otros ingresos	0,00	0,00	0,00	0,00
PATRIMONIO FIN PERIODO ACTUAL (miles de EUR)	316.017	39.885	316.017	

Nota: El período se refiere al trimestre o semestre, según sea el caso.

3. Inversiones financieras

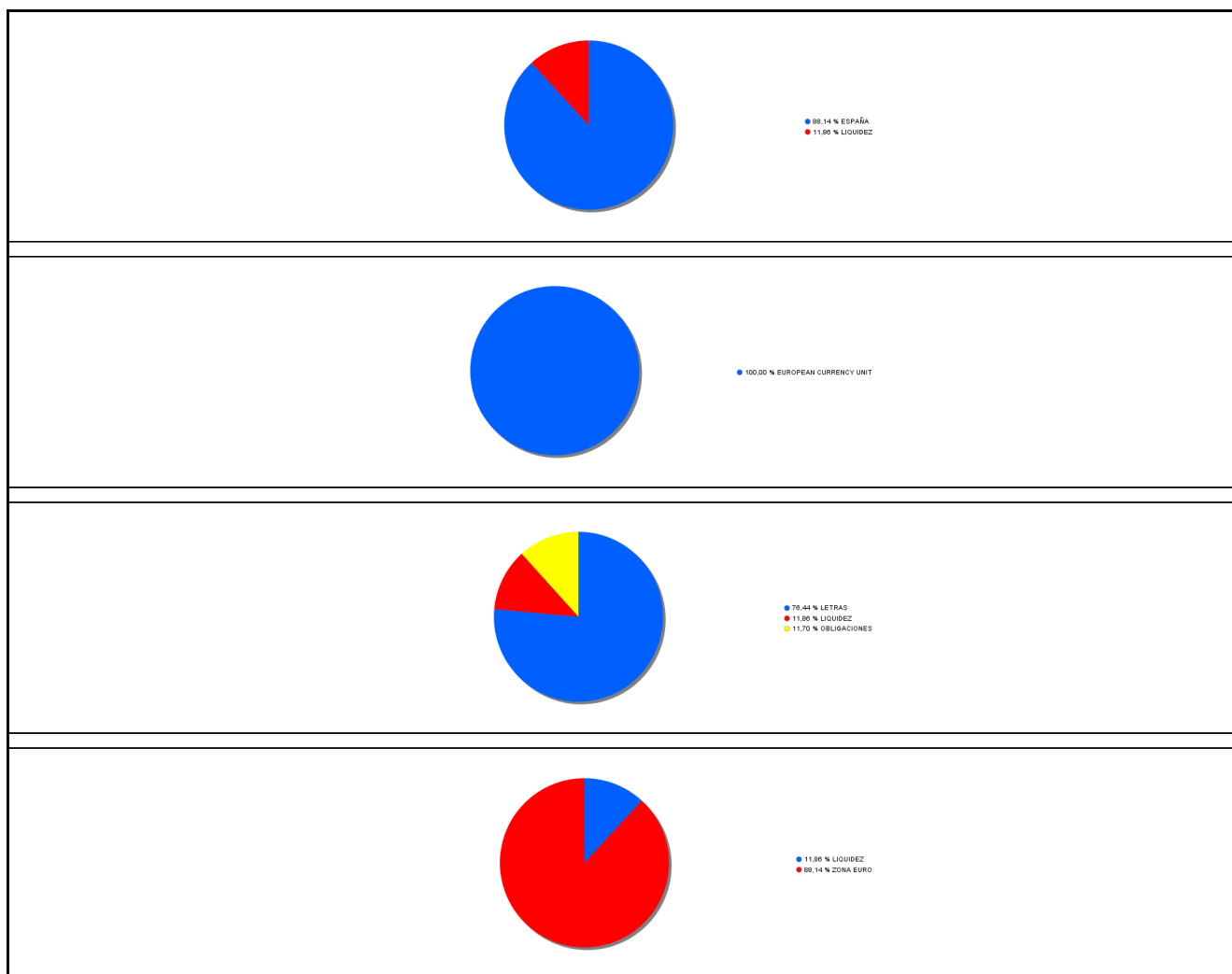
3.1 Inversiones financieras a valor estimado de realización (en miles de EUR) y en porcentaje sobre el patrimonio, al cierre del periodo

Descripción de la inversión y emisor	Periodo actual		Periodo anterior	
	Valor de mercado	%	Valor de mercado	%
TOTAL RENTA FIJA COTIZADA	239.828	75,89	24.467	61,34
TOTAL ADQUISICIÓN TEMPORAL DE ACTIVOS	37.000	11,71	6.600	16,55
TOTAL RENTA FIJA	276.828	87,60	31.067	77,89
TOTAL INVERSIONES FINANCIERAS INTERIOR	276.828	87,60	31.067	77,89
TOTAL INVERSIONES FINANCIERAS	276.828	87,60	31.067	77,89

Notas: El período se refiere al final del trimestre o semestre, según sea el caso.

Los productos estructurados suponen un 0,00% de la cartera de inversiones financieras del fondo o compartimento.

3.2 Distribución de las inversiones financieras, al cierre del período: Porcentaje respecto al patrimonio total



3.3 Operativa en derivados. Resumen de las posiciones abiertas al cierre del periodo (importes en miles de EUR)

Subyacente	Instrumento	Importe nominal comprometido	Objetivo de la inversión

Subyacente	Instrumento	Importe nominal comprometido	Objetivo de la inversión
RFT: ES0L02404124	Compra Plazo IN LETRAS DEL TES CUPON 0 12/04/2024	8.911	Inversión
Total otros subyacentes		8911	
TOTAL OBLIGACIONES		8911	

4. Hechos relevantes

	SI	NO
a. Suspensión temporal de suscripciones/reembolsos		X
b. Reanudación de suscripciones/reembolsos		X
c. Reembolso de patrimonio significativo		X
d. Endeudamiento superior al 5% del patrimonio		X
e. Sustitución de la sociedad gestora		X
f. Sustitución de la entidad depositaria		X
g. Cambio de control de la sociedad gestora		X
h. Cambio en elementos esenciales del folleto informativo		X
i. Autorización del proceso de fusión		X
j. Otros hechos relevantes		X

5. Anexo explicativo de hechos relevantes

No aplicable.

6. Operaciones vinculadas y otras informaciones

	SI	NO
a. Partícipes significativos en el patrimonio del fondo (porcentaje superior al 20%)		X
b. Modificaciones de escasa relevancia en el Reglamento		X
c. Gestora y el depositario son del mismo grupo (según artículo 4 de la LMV)		X
d. Se han realizado operaciones de adquisición y venta de valores en los que el depositario ha actuado como vendedor o comprador, respectivamente	X	
e. Se han adquirido valores o instrumentos financieros emitidos o avalados por alguna entidad del grupo de la gestora o depositario, o alguno de éstos ha actuado como colocador, asegurador, director o asesor, o se han prestado valores a entidades vinculadas.		X
f. Se han adquirido valores o instrumentos financieros cuya contrapartida ha sido otra una entidad del grupo de la gestora o depositario, u otra IIC gestionada por la misma gestora u otra gestora del grupo.		X
g. Se han percibido ingresos por entidades del grupo de la gestora que tienen como origen comisiones o gastos satisfechos por la IIC.		X
h. Otras informaciones u operaciones vinculadas		X

7. Anexo explicativo sobre operaciones vinculadas y otras informaciones

a) El fondo no tiene participaciones significativas.
d.) El importe de las operaciones de compra en las que el depositario ha actuado como vendedor es 2.572.100.000,00 euros, suponiendo un 1.491,83% sobre el patrimonio medio de la IIC en el periodo de referencia.

8. Información y advertencias a instancia de la CNMV

No aplicable.

9. Anexo explicativo del informe periódico

1. SITUACION DE LOS MERCADOS Y EVOLUCIÓN DEL FONDO.

a) Visión de la gestora/sociedad sobre la situación de los mercados.

La rentabilidad del bono americano a 10 años, que a principios de junio rondaba el 3,70%, ha repuntado con fuerza durante el segundo semestre hasta alcanzar el 5%. La causa ha sido el sesgo duro de los mensajes de una Fed que seguía subrayando el riesgo de inflación, incluso en un momento en el que los datos ya apuntaban claramente a la baja, y el aumento en el volumen de emisiones por parte del Tesoro. Esto provocó un aumento de la prima de riesgo en la mayoría de los activos financieros.

A mediados de octubre el mensaje cambió, forzando el cierre de posiciones cortas y propiciando una de las mayores subidas del mercado de bonos que se recuerdan, bajando la rentabilidad del T note más de 110 puntos básicos hasta situarse en el 3,87% a final de año. Esto ha impulsado al resto de mercados al alza. El año cierra con ganancias muy notables en casi todos los activos financieros, en claro contraste con el año anterior. Sin duda, una de las sorpresas de 2023 ha sido el hecho de que la economía global haya mantenido un buen ritmo de crecimiento, evitando la recesión a pesar del negativo impacto esperado de la brusca subida de tipos de interés. (Las últimas estimaciones del FMI apuntan a un 3% en 2023). Aunque la actividad industrial ha caído considerablemente en 2023 la fortaleza del consumo, apoyada en una situación de pleno empleo y en una importante bolsa de ahorro acumulada durante la pandemia, ha permitido que la economía mundial haya mantenido una senda de crecimiento.

Las bolsas mundiales se han apreciado de media más de un 20% en 2023, recuperando prácticamente todo lo perdido en 2022. Destaca el Nasdaq, que ha ganado un 43% en el año, liderado por los Siete Magníficos, que se han revalorizado en su conjunto un 107%, impulsados por las expectativas de desarrollo de la inteligencia artificial. También es destacable el buen comportamiento del IBEX 35, que ha subido un 28% en el año, favorecido por el alto peso de los bancos, y de la bolsa japonesa, que ha remontado un 28% en el año, aunque el resultado sea mucho menos vistoso si tenemos en cuenta la fuerte depreciación del yen (11% contra el euro).

2023 también ha sido un muy buen año para la renta fija y, en particular, para la renta fija privada. Los índices de renta fija global, que a cierre de octubre acumulaban ligeras pérdidas, cerraron el año con retornos cercanos al 5%. Los de deuda privada de baja calidad crediticia (high yield) alcanzaron rentabilidades superiores al 10% y el índice europeo de CoCos, cerró el año con una rentabilidad del 13,9%, pese a la intervención de Credit Suisse en marzo. Por último, hemos visto caídas en los precios de la energía y materias primas más expuestas al ciclo, mientras que el oro se aprecia más de un 13% y en el mercado de divisas el euro sube un 3% contra el dólar.

b) Decisiones generales de inversión adoptadas.

Durante el segundo semestre hemos aumentado la duración de nuestras carteras de manera gradual hasta niveles superiores a los índices de referencia. Los datos de inflación han ido moderándose según avanzaba el año, mientras que los Bancos Centrales han mantenido un mensaje duro hasta mediados de octubre. El objetivo es capturar esos crecientes tipos de interés y crear una cobertura natural para nuestras posiciones en crédito corporativo ante un hipotético escenario de empeoramiento económico.

En renta variable hemos aprovechado los retrocesos provocados por el mensaje duro de los bancos centrales durante el semestre, y a finales de octubre hemos aumentado el nivel de riesgo hacia un posicionamiento de inversión neutral y manteniendo una posición equilibrada entre Europa y EE.UU y más positiva hacia Asia ex Japón en términos relativos. Por otro lado, mantenemos un sesgo hacia compañías estables y de calidad y sensibles a menores tipos de interés, favoreciendo los sectores de consumo y transición energética. En divisa, hemos adaptado nuestro posicionamiento a dólar dentro del rango en el que se ha movido en los últimos meses, aumentando por encima de 1,10?/\$ y reduciendo de nuevo por debajo de 1,07?/\$. Finalizamos el año con una exposición neutral al dólar.

c) Índice de referencia.

La gestión toma como referencia la rentabilidad del índice Letra del Tesoro español a 3 meses, a efectos meramente informativos y/o comparativos. El objetivo del fondo es mantener el principal y obtener una rentabilidad acorde con los tipos del mercado monetario. El Fondo no se gestiona con referencia al índice (Fondo activo).

d) Evolución del Patrimonio, participes, rentabilidad y gastos de la IIC.

El número de participes del fondo asciende a 11826. El ratio de gastos soportados en el presente periodo se situó en 0,41% dentro de un nivel normal de gastos para este fondo que incluye los gastos por comisiones de gestión sobre patrimonio, depositario, de auditoría, etc. El patrimonio al final del ejercicio es de 316.017 miles de euros.

e) Rendimiento del fondo en comparación con el resto de fondos de la gestora.

Los fondos de la misma categoría de FMM estándar de valor liquidativo variable gestionados por Mutuactivos SAU SGIC tuvieron una rentabilidad media del 1,81% en el periodo.

2. INFORMACION SOBRE LAS INVERSIONES.

a) Inversiones concretas realizadas durante el periodo.

Se trata de un fondo de inversión directa.

Compras:

IN LETRAS DEL TES 0% 04/10/2024
IN LETRAS DEL TES 0% 06/09/2024
IN LETRAS DEL TES 0% 08/11/2024
IN LETRAS DEL TES CUPON 0 05/07/2024
IN LETRAS DEL TES CUPON 0 06/10/2023
IN LETRAS DEL TES CUPON 0 07/06/2024
IN LETRAS DEL TES CUPON 0 08/03/2024
IN LETRAS DEL TES CUPON 0 08/09/2023
IN LETRAS DEL TES CUPON 0 08/12/2023
IN LETRAS DEL TES CUPON 0 09/02/2024
IN LETRAS DEL TES CUPON 0 09/08/2024
IN LETRAS DEL TES CUPON 0 10/05/2024
IN LETRAS DEL TES CUPON 0 10/11/2023
IN LETRAS DEL TES CUPON 0 12/01/2024
REPO BONOS Y OBLIG DEL 4,65% 30/07/2025
REPO BONOS Y OBLIG DEL CPN 0 31/01/2025
REPO DEUDA VTO.30.04.26
REPO DEUDA 4,65% VTO.30.07.25
REPO IN LETRAS DE CUPON 0 12/01/2024
IN LETRAS DEL TES 0% 04/10/2024
IN LETRAS DEL TES 0% 06/09/2024
IN LETRAS DEL TES 0% 08/11/2024
IN LETRAS DEL TES CUPON 0 05/07/2024
IN LETRAS DEL TES CUPON 0 06/10/2023
IN LETRAS DEL TES CUPON 0 07/06/2024
IN LETRAS DEL TES CUPON 0 08/03/2024
IN LETRAS DEL TES CUPON 0 08/09/2023
IN LETRAS DEL TES CUPON 0 08/12/2023
IN LETRAS DEL TES CUPON 0 09/02/2024
IN LETRAS DEL TES CUPON 0 09/08/2024
IN LETRAS DEL TES CUPON 0 10/05/2024
IN LETRAS DEL TES CUPON 0 10/11/2023
IN LETRAS DEL TES CUPON 0 12/01/2024
IN LETRAS DEL TES CUPON 0 12/04/2024
REPO BONOS Y OBLIG DEL 4,65% 30/07/2025
REPO BONOS Y OBLIG DEL CPN 0 31/01/2025
REPO DEUDA VTO.30.04.26
REPO DEUDA 4,65% VTO.30.07.25
REPO IN LETRAS DE CUPON 0 12/01/2024

Ventas:

N/A

Activos ilíquidos:0%. Activos con calificación HY o NR: 0%

b) Operativa de préstamo de valores.

N/A

c) Operativa en derivados y adquisición temporal de activos.

El fondo utiliza productos derivados tanto como cobertura o apalancamiento de los niveles de inversión. El Grado de cobertura medio se sitúa en 99,85% y el apalancamiento medio en el 3,77%.

d) Otra información sobre inversiones.

La entidad depositaria ha remunerado los importes mantenidos en cuenta corriente en las condiciones pactadas. El resto de los recursos que componen la liquidez han sido invertidos en operaciones con pacto de recompra diaria, con una remuneración media del 3,69%.

Activos en situación de litigio: No aplica

Duración al final del periodo: 0,31 años

Tir al final del periodo: 3,61%

Concentración por Gestora: N/A

Inversiones clasificadas como 48.1.j: El fondo no tiene activos clasificados dentro de este apartado.

3. EVOLUCION DEL OBJETIVO CONCRETO DE RENTABILIDAD.

N/A

4. RIESGO ASUMIDO POR EL FONDO.

La volatilidad indica si históricamente los valores liquidativos del fondo han experimentado variaciones importantes o si por el contrario han evolucionado de manera estable. Un fondo muy volátil tiene un riesgo implícito mayor. Por ello, es una medida de la frecuencia e intensidad de los cambios en el valor liquidativo.

La volatilidad anual del fondo se ha situado en el 0,19% aumentando desde el semestre pasado. El nivel actual de volatilidad anual se encuentra en niveles inferiores en comparación con la volatilidad anual del Ibex 35, que se situó en 11,92% y superiores a la de la Letra del Tesoro con vencimiento a un año, que se situó en el 0,43%.

La metodología aplicada para calcular la exposición total al riesgo de mercado es el método del compromiso, desarrollada en la sección 1ª del capítulo II de la Circular 6/2010 de la CNMV. Dentro de este cálculo no se consideran las operaciones a plazo que correspondan a la operativa habitual de contado del mercado en el que se realicen, aquellas en las que el diferimiento de la adquisición sea forzoso, las permutas de retorno total, ni las estrategias de gestión con derivados en las que no se genere una exposición adicional. La operativa con instrumentos derivados pueden comportar riesgos de mercado y contrapartida. Al final del periodo, el porcentaje de instrumentos derivados medidos por la metodología del compromiso sobre el patrimonio de la IIC es 2,82%.

5. EJERCICIO DERECHOS POLITICOS.

N/A

6. INFORMACION Y ADVERTENCIAS CNMV.

N/A

7. ENTIDADES BENEFICIARIAS DEL FONDO SOLIDARIO E IMPORTE CEDIDO A LAS MISMAS.

N/A

8. COSTES DERIVADOS DEL SERVICIO DE ANALISIS.

N/A

9. COMPARTIMENTOS DE PROPOSITO ESPECIAL (SIDE POCKETS).

N/A

10. PERSPECTIVAS DE MERCADO Y ACTUACION PREVISIBLE DEL FONDO.

Ahora mismo, los mercados descuentan que en 2024 la economía mantendrá esta senda de crecimiento moderado y que la inflación seguirá bajando, de manera más gradual, acercándose al objetivo de los bancos centrales. Esta menor inflación les permitiría empezar a bajar los tipos de interés durante la segunda mitad del año, contrarrestando así la retirada de impulsos fiscales que se debería producir a medida que los gobiernos empiecen a reducir el gasto público para contener sus déficits, consiguiendo así un aterrizaje suave de la economía.

Este escenario casi ideal, en el que los bancos centrales conseguirían atajar un problema de inflación sin necesidad de generar una recesión, sería muy positivo para los mercados. Los tipos de interés se mantendrían en un rango relativamente estable, dando soporte a las valoraciones del resto de activos y los beneficios empresariales crecerían de manera moderada, facilitando la financiación de la inversión y el pago de intereses y dividendos.

Pero la experiencia nos dice que la realidad pocas veces es tan perfecta, por lo que no debemos bajar la guardia. Vivimos en un mundo convulso, con dos guerras a las puertas de Europa y otra, de momento solo comercial, con China, uno de nuestros principales proveedores y clientes. Y en 2024 vamos a vivir (sufrir, más bien) unas elecciones presidenciales en EE.UU. cuyo resultado podría determinar, entre otras muchas cosas, el curso de la guerra en Ucrania.

Aunque el reciente rally en los mercados ha reducido notablemente el potencial tanto de la renta fija como de la renta variable, seguimos viendo oportunidades en ambas clases de activos: En renta fija todavía se pueden conseguir rentabilidades de entre un 3% y un 4% con poco riesgo. Dentro del crédito, nos sigue gustando la deuda bancaria, en especial los bonos subordinados, aunque de manera selectiva. En renta variable, seguimos viendo oportunidades en las compañías que, a nuestro juicio, han sido excesivamente penalizadas por la subida de los tipos de interés.

10. Detalle de inversiones financieras

Descripción de la inversión y emisor	Divisa	Periodo actual		Periodo anterior	
		Valor de mercado	%	Valor de mercado	%
ES0L02410048 - Letras KINGDOM OF SPAIN 3,861 2024-10-04	EUR	4.834	1,53	0	0,00
ES0L02410048 - Letras KINGDOM OF SPAIN 3,812 2024-10-04	EUR	2.905	0,92	0	0,00
ES0L02407051 - Letras KINGDOM OF SPAIN 3,760 2024-07-05	EUR	965	0,31	0	0,00
ES0L02407051 - Letras KINGDOM OF SPAIN 3,670 2024-07-05	EUR	4.837	1,53	0	0,00

Descripción de la inversión y emisor	Divisa	Periodo actual		Periodo anterior	
		Valor de mercado	%	Valor de mercado	%
ES0L02407051 - Letras KINGDOM OF SPAIN 3,656 2024-07-05	EUR	1.937	0,61	0	0,00
ES0L02407051 - Letras KINGDOM OF SPAIN 3,720 2024-07-05	EUR	2.912	0,92	0	0,00
ES0L02407051 - Letras KINGDOM OF SPAIN 3,797 2024-07-05	EUR	5.845	1,85	0	0,00
ES0L02407051 - Letras KINGDOM OF SPAIN 3,827 2024-07-05	EUR	4.877	1,54	0	0,00
ES0L02407051 - Letras KINGDOM OF SPAIN 3,730 2024-07-05	EUR	5.867	1,86	0	0,00
ES0L02407051 - Letras KINGDOM OF SPAIN 3,634 2024-07-05	EUR	4.907	1,55	0	0,00
ES0L02409065 - Letras KINGDOM OF SPAIN 3,694 2024-09-06	EUR	8.698	2,75	0	0,00
ES0L02409065 - Letras KINGDOM OF SPAIN 3,888 2024-09-06	EUR	4.843	1,53	0	0,00
ES0L02310065 - Letras KINGDOM OF SPAIN 3,336 2023-10-06	EUR	0	0,00	297	0,74
ES0L02310065 - Letras KINGDOM OF SPAIN 3,352 2023-10-06	EUR	0	0,00	297	0,74
ES0L02310065 - Letras KINGDOM OF SPAIN 3,348 2023-10-06	EUR	0	0,00	594	1,49
ES0L02310065 - Letras KINGDOM OF SPAIN 3,398 2023-10-06	EUR	0	0,00	1.188	2,98
ES0L02406079 - Letras KINGDOM OF SPAIN 3,491 2024-06-07	EUR	580	0,18	579	1,45
ES0L02406079 - Letras KINGDOM OF SPAIN 3,637 2024-06-07	EUR	484	0,15	483	1,21
ES0L02406079 - Letras KINGDOM OF SPAIN 3,666 2024-06-07	EUR	967	0,31	0	0,00
ES0L02406079 - Letras KINGDOM OF SPAIN 3,663 2024-06-07	EUR	1.942	0,61	0	0,00
ES0L02406079 - Letras KINGDOM OF SPAIN 3,646 2024-06-07	EUR	2.917	0,92	0	0,00
ES0L02406079 - Letras KINGDOM OF SPAIN 3,775 2024-06-07	EUR	7.831	2,48	0	0,00
ES0L02406079 - Letras KINGDOM OF SPAIN 3,731 2024-06-07	EUR	9.791	3,10	0	0,00
ES0L02406079 - Letras KINGDOM OF SPAIN 3,748 2024-06-07	EUR	6.864	2,17	0	0,00
ES0L02406079 - Letras KINGDOM OF SPAIN 3,405 2024-06-07	EUR	5.894	1,87	0	0,00
ES0L02406079 - Letras KINGDOM OF SPAIN 3,664 2024-06-07	EUR	5.901	1,87	0	0,00
ES0L02307079 - Letras KINGDOM OF SPAIN 3,075 2023-07-07	EUR	0	0,00	499	1,25
ES0L02403084 - Letras KINGDOM OF SPAIN 3,455 2024-03-08	EUR	292	0,09	292	0,73
ES0L02403084 - Letras KINGDOM OF SPAIN 3,559 2024-03-08	EUR	390	0,12	390	0,98
ES0L02403084 - Letras KINGDOM OF SPAIN 3,625 2024-03-08	EUR	976	0,31	975	2,45
ES0L02403084 - Letras KINGDOM OF SPAIN 3,707 2024-03-08	EUR	976	0,31	0	0,00
ES0L02403084 - Letras KINGDOM OF SPAIN 3,730 2024-03-08	EUR	3.930	1,24	0	0,00
ES0L02403084 - Letras KINGDOM OF SPAIN 3,812 2024-03-08	EUR	5.905	1,87	0	0,00
ES0L02403084 - Letras KINGDOM OF SPAIN 3,716 2024-03-08	EUR	4.955	1,57	0	0,00
ES0L02403084 - Letras KINGDOM OF SPAIN 3,737 2024-03-08	EUR	9.913	3,14	0	0,00
ES0L02411087 - Letras KINGDOM OF SPAIN 3,630 2024-11-08	EUR	7.749	2,45	0	0,00
ES0L02312087 - Letras KINGDOM OF SPAIN 3,413 2023-12-08	EUR	0	0,00	492	1,23
ES0L02312087 - Letras KINGDOM OF SPAIN 3,489 2023-12-08	EUR	0	0,00	590	1,48
ES0L02312087 - Letras KINGDOM OF SPAIN 3,526 2023-12-08	EUR	0	0,00	1.477	3,70
ES0L02402094 - Letras KINGDOM OF SPAIN 3,428 2024-02-09	EUR	196	0,06	195	0,49
ES0L02402094 - Letras KINGDOM OF SPAIN 3,530 2024-02-09	EUR	2.936	0,93	2.933	7,35
ES0L02402094 - Letras KINGDOM OF SPAIN 3,665 2024-02-09	EUR	2.948	0,93	0	0,00
ES0L02408091 - Letras KINGDOM OF SPAIN 3,640 2024-08-09	EUR	4.835	1,53	0	0,00
ES0L02408091 - Letras KINGDOM OF SPAIN 3,679 2024-08-09	EUR	3.873	1,23	0	0,00
ES0L02408091 - Letras KINGDOM OF SPAIN 3,835 2024-08-09	EUR	4.854	1,54	0	0,00
ES0L02408091 - Letras KINGDOM OF SPAIN 3,689 2024-08-09	EUR	4.878	1,54	0	0,00
ES0L02408091 - Letras KINGDOM OF SPAIN 3,719 2024-08-09	EUR	3.904	1,24	0	0,00
ES0L02405105 - Letras KINGDOM OF SPAIN 3,465 2024-05-10	EUR	291	0,09	290	0,73
ES0L02405105 - Letras KINGDOM OF SPAIN 3,544 2024-05-10	EUR	291	0,09	290	0,73
ES0L02405105 - Letras KINGDOM OF SPAIN 3,635 2024-05-10	EUR	970	0,31	969	2,43
ES0L02405105 - Letras KINGDOM OF SPAIN 3,737 2024-05-10	EUR	3.888	1,23	0	0,00
ES0L02405105 - Letras KINGDOM OF SPAIN 3,641 2024-05-10	EUR	2.922	0,92	0	0,00
ES0L02405105 - Letras KINGDOM OF SPAIN 3,689 2024-05-10	EUR	1.948	0,62	0	0,00
ES0L02405105 - Letras KINGDOM OF SPAIN 3,851 2024-05-10	EUR	2.937	0,93	0	0,00
ES0L02405105 - Letras KINGDOM OF SPAIN 3,767 2024-05-10	EUR	4.907	1,55	0	0,00
ES0L02405105 - Letras KINGDOM OF SPAIN 3,735 2024-05-10	EUR	5.891	1,86	0	0,00
ES0L02405105 - Letras KINGDOM OF SPAIN 3,747 2024-05-10	EUR	9.825	3,11	0	0,00
ES0L02311105 - Letras KINGDOM OF SPAIN 3,414 2023-11-10	EUR	0	0,00	296	0,74
ES0L02311105 - Letras KINGDOM OF SPAIN 3,418 2023-11-10	EUR	0	0,00	789	1,98
ES0L02311105 - Letras KINGDOM OF SPAIN 3,430 2023-11-10	EUR	0	0,00	987	2,47
ES0L02308119 - Letras KINGDOM OF SPAIN 3,285 2023-08-11	EUR	0	0,00	497	1,25
ES0L02308119 - Letras KINGDOM OF SPAIN 3,275 2023-08-11	EUR	0	0,00	299	0,75
ES0L02308119 - Letras KINGDOM OF SPAIN 3,233 2023-08-11	EUR	0	0,00	597	1,50
ES0L02308119 - Letras KINGDOM OF SPAIN 3,273 2023-08-11	EUR	0	0,00	1.195	3,00
ES0L02401120 - Letras KINGDOM OF SPAIN 3,423 2024-01-12	EUR	490	0,16	490	1,23
ES0L02401120 - Letras KINGDOM OF SPAIN 3,505 2024-01-12	EUR	981	0,31	981	2,46
ES0L02401120 - Letras KINGDOM OF SPAIN 3,532 2024-01-12	EUR	1.472	0,47	1.471	3,69
ES0L02401120 - Letras KINGDOM OF SPAIN 3,687 2024-01-12	EUR	3.930	1,24	0	0,00
ES0L02401120 - Letras KINGDOM OF SPAIN 3,796 2024-01-12	EUR	3.957	1,25	0	0,00
ES0L02404124 - Letras KINGDOM OF SPAIN 3,432 2024-04-12	EUR	291	0,09	291	0,73
ES0L02404124 - Letras KINGDOM OF SPAIN 3,561 2024-04-12	EUR	389	0,12	388	0,97
ES0L02404124 - Letras KINGDOM OF SPAIN 3,619 2024-04-12	EUR	972	0,31	972	2,44
ES0L02404124 - Letras KINGDOM OF SPAIN 3,736 2024-04-12	EUR	1.945	0,62	0	0,00
ES0L02404124 - Letras KINGDOM OF SPAIN 3,700 2024-04-12	EUR	2.922	0,92	0	0,00
ES0L02404124 - Letras KINGDOM OF SPAIN 3,734 2024-04-12	EUR	5.848	1,85	0	0,00
ES0L02404124 - Letras KINGDOM OF SPAIN 3,770 2024-04-12	EUR	6.855	2,17	0	0,00
ES0L02404124 - Letras KINGDOM OF SPAIN 3,850 2024-04-12	EUR	3.925	1,24	0	0,00
ES0L02404124 - Letras KINGDOM OF SPAIN 3,707 2024-04-12	EUR	3.956	1,25	0	0,00

Descripción de la inversión y emisor	Divisa	Periodo actual		Periodo anterior	
		Valor de mercado	%	Valor de mercado	%
ES0L02404124 - Letras KINGDOM OF SPAIN 3,609 2024-04-12	EUR	7.920	2,51	0	0,00
ES0L02309083 - Letras KINGDOM OF SPAIN 3,341 2023-09-08	EUR	0	0,00	298	0,75
ES0L02309083 - Letras KINGDOM OF SPAIN 3,319 2023-09-08	EUR	0	0,00	298	0,75
ES0L02309083 - Letras KINGDOM OF SPAIN 3,316 2023-09-08	EUR	0	0,00	596	1,49
ES0L02309083 - Letras KINGDOM OF SPAIN 3,296 2023-09-08	EUR	0	0,00	1.192	2,99
Total Deuda Pública Cotizada menos de 1 año		239.828	75,89	24.467	61,34
TOTAL RENTA FIJA COTIZADA		239.828	75,89	24.467	61,34
ES00000122E5 - REPO CACEISBANK 3,250 2023-07-03	EUR	0	0,00	6.600	16,55
ES00000122E5 - REPO CACEISBANK 3,500 2024-01-02	EUR	37.000	11,71	0	0,00
TOTAL ADQUISICIÓN TEMPORAL DE ACTIVOS		37.000	11,71	6.600	16,55
TOTAL RENTA FIJA		276.828	87,60	31.067	77,89
TOTAL INVERSIONES FINANCIERAS INTERIOR		276.828	87,60	31.067	77,89
TOTAL INVERSIONES FINANCIERAS		276.828	87,60	31.067	77,89

Notas: El período se refiere al final del trimestre o semestre, según sea el caso.

Los productos estructurados suponen un 0,00% de la cartera de inversiones financieras del fondo o compartimento.

11. Información sobre la política de remuneración

INFORMACIÓN SOBRE LAS POLÍTICAS Y PRÁCTICAS REMUNERATIVAS DE MUTUACTIVOS S.A.U., S.G.I.I.C. 2023
MUTUACTIVOS S.A.U., S.G.I.I.C., (en adelante, la Sociedad) cuenta con una Política de Retribuciones compatible con una adecuada y eficaz gestión del riesgo derivado de la actividad de la Sociedad y no ofrece incentivos para asumir riesgos que rebasen el nivel de riesgo tolerado por el Consejo de Administración o que puedan llevar a las diferentes personas bajo el ámbito de aplicación de la citada Política a favorecer sus propios intereses o los intereses de la Sociedad en posible detrimento de algún cliente o de las instituciones de inversión colectiva que gestiona. La definición y aplicación de la Política de Retribuciones de la Sociedad, previa consulta a la Unidad de Cumplimiento Normativo, corresponde al Consejo de Administración, que establece y aprueba los diferentes sistemas retributivos, así como la remuneración variable y los incentivos del personal.

El Consejo de Administración lleva a cabo un seguimiento periódico de la efectiva aplicación de la mencionada Política, así como de su adecuación al marco normativo vigente en cada momento. Por su parte, la Alta Dirección de la Sociedad es responsable de la aplicación de la Política de Retribuciones y del control de los riesgos asociados a un incumplimiento de la misma. Al menos una vez al año se realiza una Evaluación del Desempeño a cada empleado. Sobre el resultado de la misma, se aplica el incremento salarial. Asimismo, se lleva a cabo el proceso de valoración y nivel de consecución de los objetivos de compañía y objetivos del empleado alcanzados. La Política de Retribuciones de la Sociedad se compone de una parte fija y otra variable (parte de la cual puede llegar a ser plurianual) en función del nivel de cumplimiento de los objetivos de compañía y de los individuales de cada empleado, en aras a incentivar a todo el personal en el desempeño de sus funciones y alinearlos con los objetivos de la propia Sociedad.

La retribución total en el ejercicio 2023 ha sido la siguiente:

1) Datos cuantitativos

Remuneración

Fija 6.948.837,79

Variable 2.157.378,79

Total 9.106.216,58

Nº empleados a 31.12.2023, 65

Remuneración Altos cargos

Fija 2.070.406,39

Variable 860.001,19

Total 2.930.407,58

Nº empleados a 31.12.2023, 8

Empleados incidencia perfil riesgo

Fija 2.471.364,41

Variable 1.486.348,78

Total 3.957.713,19

Nº empleados a 31.12.2023, 28

No existe para los fondos de inversión de la Gestora que dispongan de una comisión de gestión de éxito o resultados, una remuneración variable de los gestores de dichos fondos ligada a este tipo de comisiones gestión.

Remuneración de altos cargos:

El importe fijo pagado ha sido de 2.070.406,39 euros y el importe estimado para la remuneración variable es de 860.001,19 euros, para ocho (8) personas.

Empleados cuya actuación tiene una incidencia material en el perfil de riesgo de las IIC:

El importe fijo pagado ha sido de 2.471.364,41 euros y el importe estimado para la remuneración variable es de 1.486.348,78 euros, para veintiocho (28) personas.

2) Contenido Cualitativo

Remuneración Fija

La retribución fija está en consonancia con el mercado, la formación, la experiencia profesional, el nivel de responsabilidad y la trayectoria de cada empleado, y garantiza, en todo momento, una adecuada equidad interna, y el mínimo que legal o estatutariamente corresponda. Anualmente, la Dirección de Recursos Humanos elabora una propuesta con las directrices y el sistema para aplicar la revisión de la retribución fija de la plantilla, excepto la de la Alta Dirección. Esta propuesta se eleva al Órgano de Administración, por parte de la Subdirección General de Medios, para su aprobación. En la revisión de la retribución fija de cada empleado aplican, en su caso, indicadores de productividad del negocio, el resultado de su evaluación del desempeño, la equidad interna, etc.

Remuneración Variable

La retribución variable anual se devenga en el año natural, esto es, entre el período comprendido entre el 1 de enero y el 31 de diciembre, aunque en su componente de objetivos individuales o grupales distintos de los de compañía, también podrá devengarse y liquidarse en períodos o fracciones de tiempo inferiores al año, en aquellos casos donde la naturaleza y funciones del puesto así lo aconsejen, como por ejemplo en meses, trimestres o cuatrimestres, etc. La retribución variable anual consiste, con carácter general, en un porcentaje fijo sobre el salario bruto anual del empleado. Para cada nivel profesional se establece un porcentaje fijo de referencia. La cuantía de la retribución variable se establece en función del grado de cumplimiento de los objetivos fijados, según el sistema aplicable. Habrá ejercicios en los que podrá no devengarse retribución variable alguna si el grado de cumplimiento de los objetivos estuviese por debajo de los niveles mínimos establecidos.

La retribución variable anual está ligada a la consecución de los siguientes parámetros:

i. Objetivos de Compañía, que deben ser aprobados por el órgano de administración de la Sociedad, y estar en armonía con el Plan Estratégico correspondiente.

ii. Objetivos del empleado, que por su naturaleza podrán ser específicos del puesto, transversales o colectivos.

La ponderación de estos objetivos es diferente para cada nivel profesional, teniendo más peso los de Compañía cuanto más alto es el nivel profesional de los empleados. Los objetivos están definidos de manera clara y sin ambigüedades. Para cada objetivo se definen los siguientes niveles de consecución: excelente, alcanzado, parcialmente alcanzado y no alcanzado. El nivel de Alcanzado se determina con carácter general en virtud del Presupuesto Anual. La consecución de cada nivel viene claramente determinada por un intervalo, constituido por un valor mínimo y un valor máximo. El resultado alcanzado por los Objetivos de Compañía se presenta por la Subdirección General de Medios al Consejo de Administración del mes de enero para su conocimiento y aprobación. A dicha presentación se acompaña la opinión de Auditoría Interna sobre el cumplimiento de las reglas de cálculo establecidas.

Remuneración Variable Plurianual

Los planes de retribución variable plurianuales tienen carácter extraordinario y se implantan por la exclusiva voluntad unilateral de los órganos de administración de la Sociedad, extinguiéndose automáticamente una vez transcurrido el período de tiempo para el cual se implantan. La duración de los Planes de Retribución variable plurianuales se extiende, en la medida de lo posible, durante el mismo período temporal del Plan Estratégico. Los objetivos de cada Plan de Retribución variable plurianual, son acordes con los que estén marcados en el correspondiente Plan Estratégico de la Sociedad o la marcha del negocio correspondiente. Toda la información relevante sobre el sistema de retribución variable plurianual es comunicada de manera personal e individual a los empleados de la entidad afectados.

El pago de una parte sustancial del componente variable de la remuneración plurianual vinculada al cumplimiento de los objetivos y fines del Plan Estratégico incluye, para las personas que dirijan de manera efectiva la empresa, desempeñen las funciones fundamentales o cuyas actividades profesionales incidan de forma significativa en el perfil de riesgo de la

Sociedad, un componente diferido. El periodo de diferimiento es como mínimo de tres años. La retribución variable diferida que se encuentre pendiente de abono a los empleados es objeto de reducción si, durante el período hasta su consolidación, concurre alguna de las siguientes circunstancias:

i. Una reformulación de cuentas anuales que no provenga de cambio normativo y siempre que, de acuerdo con la citada reformulación, resultase una retribución variable a liquidar inferior a la inicialmente devengada o no hubiera procedido el pago de retribución alguna de acuerdo con el sistema de retribución variable aplicable.

ii. Si se produce alguna de las siguientes circunstancias:

Una actuación fraudulenta por parte del empleado. El acaecimiento de circunstancias que determinasen el despido disciplinario procedente. Que el empleado haya causado un daño grave a la Sociedad, interviniendo culpa o negligencia. Que el empleado haya sido sancionado por un incumplimiento grave o doloso de alguna de las normas legalmente establecidas, normas internas o el Código de Conducta. La consecución de los objetivos de negocio del Plan, así como el detalle de los mismos, vienen reflejados en el anexo de la carta de adhesión y determinan la cuantía máxima a percibir. La cuantía a percibir por el participante se abonará de manera diferida a lo largo de los tres ejercicios anuales siguientes desde la finalización del periodo de medición del Plan correspondiente. Es condición necesaria para la percepción del mismo que el Consejo de Administración de la Sociedad haya ratificado el grado de cumplimiento de los objetivos del Plan, así como estar de alta en la Sociedad en el momento del abono en nómina o en el momento del abono diferido excepto en los supuestos recogidos expresamente en el reglamento.

3) Datos adicionales sobre la remuneración

En el momento actual algunas funciones de control interno están externalizadas en otras entidades del Grupo Mutua Madrileña, desempeñándose las mismas por los correspondientes departamentos adscritos a funciones de auditoría interna y gestión de riesgos. El componente fijo tiene un peso predominante en la retribución que percibe el personal que desarrolla dichas tareas. El personal que ejerce funciones de control interno es independiente de las unidades de negocio que supervisa. No existe relación entre la retribución de dichas personas, que son evaluadas a nivel de las entidades con las que mantienen relación laboral, y los resultados obtenidos y los riesgos asumidos por la Sociedad. La política de pensiones de la Sociedad es compatible con la estrategia empresarial, los objetivos, los valores, los intereses a largo plazo de la Sociedad y de las IIC gestionadas.

12. Información sobre las operaciones de financiación de valores, reutilización de las garantías y swaps de rendimiento total (Reglamento UE 2015/2365)