

## KUTXABANK RF HORIZONTE 18, FI

Nº Registro CNMV: 5706

Informe Semestral del Segundo Semestre 2023

**Gestora:** KUTXABANK GESTION, SGIIC, S.A.    **Depositario:** CECABANK, S.A.    **Auditor:** DELOITTE, S.L.  
**Grupo Gestora:** KUTXABANK    **Grupo Depositario:** CONFEDERACION ESPAÑOLA DE CAJAS DE AHORRO  
**Rating Depositario:** Baa2 (Moody's)

El presente informe, junto con los últimos informes periódicos, se encuentran disponibles por medios telemáticos en [www.kutxabankgestion.es](http://www.kutxabankgestion.es).

La Entidad Gestora atenderá las consultas de los clientes, relacionadas con las IIC gestionadas en:

### Dirección

Plaza de Euskadi, 5, 27º, 4  
48009 - Bilbao  
Bizkaia  
944017031

### Correo Electrónico

[kutxabank.gestion@kutxabankgestion.es](mailto:kutxabank.gestion@kutxabankgestion.es)

Asimismo cuenta con un departamento o servicio de atención al cliente encargado de resolver las quejas y reclamaciones. La CNMV también pone a su disposición la Oficina de Atención al Inversor (902 149 200, e-mail: [inversores@cnmv.es](mailto:inversores@cnmv.es)).

## INFORMACIÓN FONDO

Fecha de registro: 02/12/2022

### 1. Política de inversión y divisa de denominación

#### Categoría

Tipo de fondo:

Otros

Vocación inversora: IIC con Objetivo Concreto de Rentabilidad No Garantizado

Perfil de Riesgo: 2 en la escala del 1 al 7

#### Descripción general

Política de inversión: El objetivo de rentabilidad estimado no garantizado es que el Valor Liquidativo a vencimiento (30.4.24), sea el 102,06% del Valor Liquidativo Inicial a 14.2.23. TAE NO GARANTIZADA 1,70% para suscripciones a 14.2.23, mantenidas a 30.4.24. TAE dependerá de cuando suscriba. Los reembolsos antes de vencimiento no se beneficiarán del objetivo de rentabilidad no garantizado y podrán experimentar pérdidas significativas.

Hasta 14.2.23 y desde 1.5.24 se invierte en activos que preserven y estabilicen el Valor Liquidativo. Durante la estrategia, invierte en deuda emitida/avalada por Estados UE/CCAA (principalmente deuda pública española) y, con vencimiento cercano a la estrategia y liquidez y, si es necesario, renta fija privada OCDE (sin titulizaciones), en euros, y hasta un 10% en IIC de renta fija. Las emisiones tendrán, a fecha de compra, al menos mediana calidad crediticia (mínimo BBB-) o, si fuera inferior, el rating de R. España en cada momento. De haber bajadas sobrevenidas de rating, los activos podrán mantenerse en cartera.

FI no cumple con Directiva 2009/65/CE.

**Operativa en instrumentos derivados**

Una información más detallada sobre la política de inversión del Fondo se puede encontrar en su folleto informativo.

**Divisa de denominación** EUR

## 2. Datos económicos

	Periodo actual	Periodo anterior	2023	2022
Índice de rotación de la cartera	0,00	0,21	0,21	0,00
Rentabilidad media de la liquidez (% anualizado)	3,85	2,67	3,26	0,13

Nota: El período se refiere al trimestre o semestre, según sea el caso. En el caso de IIC cuyo valor liquidativo no se determine diariamente, éste dato y el de patrimonio se refieren a los últimos disponibles

### 2.1.b) Datos generales.

Cuando no exista información disponible las correspondientes celdas aparecerán en blanco

	Periodo actual	Periodo anterior
Nº de Participaciones	241.656.422,26	243.688.171,77
Nº de Partícipes	32.170	32.337
Beneficios brutos distribuidos por participación (EUR)	0,00	0,00
Inversión mínima (EUR)	100	

Fecha	Patrimonio fin de periodo (miles de EUR)	Valor liquidativo fin del período (EUR)
Periodo del informe	1.466.776	6,0697
2022	251.093	5,9719
2021		
2020		

Comisiones aplicadas en el período, sobre patrimonio medio

	% efectivamente cobrado						Base de cálculo	Sistema de imputación
	Periodo			Acumulada				
	s/patrimonio	s/resultados	Total	s/patrimonio	s/resultados	Total		
Comisión de gestión	0,28	0,00	0,28	0,51	0,00	0,51	patrimonio	
Comisión de depositario			0,02			0,04	patrimonio	

## 2.2 Comportamiento

Cuando no exista información disponible las correspondientes celdas aparecerán en blanco

### A) Individual. Divisa EUR

Rentabilidad (% sin anualizar)	Acumulado 2023	Trimestral				Anual			
		Último trim (0)	Trim-1	Trim-2	Trim-3	Año t-1	Año t-2	Año t-3	Año t-5
Rentabilidad IIC	1,64	0,86	0,65	-0,04	0,16				

Rentabilidades extremas (i)	Trimestre actual		Último año		Últimos 3 años	
	%	Fecha	%	Fecha	%	Fecha
Rentabilidad mínima (%)	-0,02	08-12-2023	-0,40	15-02-2023		
Rentabilidad máxima (%)	0,04	01-12-2023	0,37	13-03-2023		

(i) Sólo se informa para las clases con una antigüedad mínima del periodo solicitado y siempre que no se haya modificado su vocación inversora

Se refiere a las rentabilidades máximas y mínimas entre dos valores liquidativos consecutivos.

La periodicidad de cálculo del valor liquidativo es *diaria*

Recuerde que rentabilidades pasadas no presuponen rentabilidades futuras. Sólo se informa si se ha mantenido una política de inversión homogénea en el período.

Medidas de riesgo (%)	Acumulado 2023	Trimestral				Anual			
		Último trim (0)	Trim-1	Trim-2	Trim-3	Año t-1	Año t-2	Año t-3	Año t-5
Volatilidad(ii) de:									
Valor liquidativo	0,83	0,15	0,30	0,63	1,51				
Ibex-35	13,96	12,11	12,15	10,84	19,13				
Letra Tesoro 1 año	1,10	0,47	0,49	0,66	1,97				
VaR histórico del valor liquidativo(iii)	0,65	0,65							

(ii) Volatilidad histórica: Indica el riesgo de un valor en un periodo, a mayor volatilidad mayor riesgo. A modo comparativo se ofrece la volatilidad de distintas referencias. Sólo se informa de la volatilidad para los períodos con política de inversión homogénea.

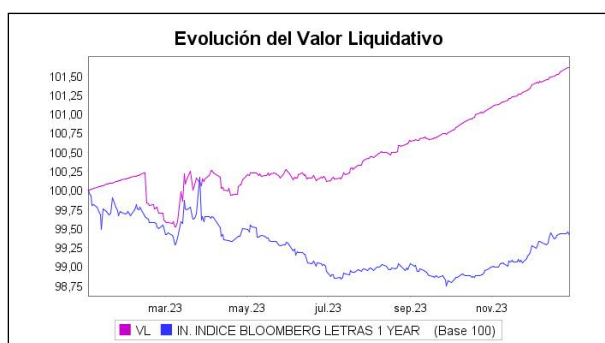
(iii) VaR histórico del valor liquidativo: Indica lo máximo que se puede perder, con un nivel de confianza del 99%, en el plazo de 1 mes, si se repitiese el comportamiento de la IIC de los últimos 5 años. El dato es a finales del periodo de referencia.

Gastos (% s/ patrimonio medio)	Acumulado 2023	Trimestral				Anual			
		Último trim (0)	Trim-1	Trim-2	Trim-3	2022	Año t-2	Año t-3	Año t-5
Ratio total de gastos (iv)	0,55	0,15	0,15	0,15	0,09	0,01			

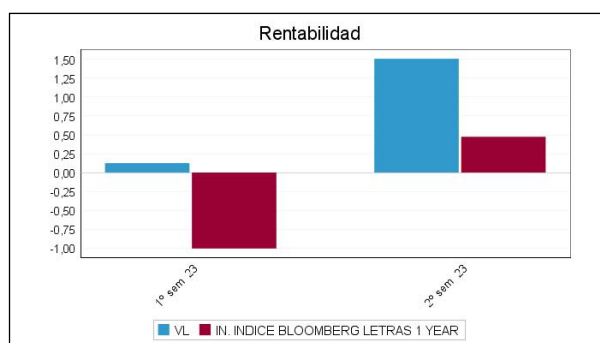
(iv) Incluye los gastos directos soportados en el periodo de referencia: comisión de gestión sobre patrimonio, comisión de depositario, auditoría, servicios bancarios (salvo gastos de financiación), y resto de gastos de gestión corriente, en términos de porcentaje sobre patrimonio medio del periodo. En el caso de fondos/compartimentos que invierten más de un 10% de su patrimonio en otras IIC este ratio incluye, de forma adicional al anterior, los gastos soportados indirectamente, derivados de esas inversiones, que incluyen las comisiones de suscripción y reembolso. Este ratio no incluye la comisión de gestión sobre resultados ni los costes de transacción por la compraventa de valores.

En el caso de inversiones en IIC que no calculan su ratio de gastos, éste se ha estimado para incorporarlo en el ratio de gastos.

### Evolución del valor liquidativo últimos 5 años



### Rentabilidad semestral de los últimos 5 años



## B) Comparativa

Durante el periodo de referencia, la rentabilidad media en el periodo de referencia de los fondos gestionados por la Sociedad Gestora se presenta en el cuadro adjunto. Los fondos se agrupan según su vocación inversora.

Vocación inversora	Patrimonio gestionado* (miles de euros)	Nº de partícipes*	Rentabilidad Semestral media**
Renta Fija Euro	4.444.067	379.148	3,78
Renta Fija Internacional	0	0	0,00
Renta Fija Mixta Euro	1.176.909	95.272	4,95
Renta Fija Mixta Internacional	804.910	70.960	2,77
Renta Variable Mixta Euro	0	0	0,00
Renta Variable Mixta Internacional	1.821.481	101.495	2,81
Renta Variable Euro	1.659.588	294.599	3,22
Renta Variable Internacional	4.714.002	663.747	3,14
IIC de Gestión Pasiva	0	0	0,00
Garantizado de Rendimiento Fijo	0	0	0,00
Garantizado de Rendimiento Variable	779.223	23.524	2,32
De Garantía Parcial	0	0	0,00
Retorno Absoluto	0	0	0,00
Global	547.050	91.813	-0,82
FMM a Corto Plazo de Valor Liquidativo Variable	0	0	0,00
FMM a Corto Plazo de Valor Liq. Constante de Deuda Pública	0	0	0,00
FMM a Corto Plazo de Valor Liquidativo de Baja Volatilidad	0	0	0,00
FMM Estándar de Valor Liquidativo Variable	0	0	0,00
Renta Fija Euro Corto Plazo	344.543	8.081	1,91
IIC que Replica un Índice	0	0	0,00
IIC con Objetivo Concreto de Rentabilidad No Garantizado	5.300.320	121.642	1,76
<b>Total fondos</b>	<b>21.592.092</b>	<b>1.850.281</b>	<b>2,85</b>

\*Medias.

\*\*Rentabilidad media ponderada por patrimonio medio de cada FI en el periodo

### 2.3 Distribución del patrimonio al cierre del período (Importes en miles de EUR)

Distribución del patrimonio	Fin período actual		Fin período anterior	
	Importe	% sobre patrimonio	Importe	% sobre patrimonio
(+) INVERSIONES FINANCIERAS	1.446.623	98,63	1.439.719	98,81
* Cartera interior	1.424.619	97,13	1.436.528	98,59

Distribución del patrimonio	Fin período actual		Fin período anterior	
	Importe	% sobre patrimonio	Importe	% sobre patrimonio
* Cartera exterior	0	0,00	0	0,00
* Intereses de la cartera de inversión	22.004	1,50	3.191	0,22
* Inversiones dudosas, morosas o en litigio	0	0,00	0	0,00
(+) LIQUIDEZ (TESORERÍA)	20.547	1,40	17.614	1,21
(+/-) RESTO	-393	-0,03	-226	-0,02
TOTAL PATRIMONIO	1.466.776	100,00 %	1.457.108	100,00 %

Notas:

El período se refiere al trimestre o semestre, según sea el caso.

Las inversiones financieras se informan a valor e estimado de realización.

## 2.4 Estado de variación patrimonial

	% sobre patrimonio medio			% variación respecto fin período anterior
	Variación del período actual	Variación del período anterior	Variación acumulada anual	
PATRIMONIO FIN PERIODO ANTERIOR (miles de EUR)	1.457.108	251.093	251.093	
± Suscripciones/ reembolsos (neto)	-0,84	90,15	85,36	-101,01
- Beneficios brutos distribuidos	0,00	0,00	0,00	0,00
± Rendimientos netos	1,50	0,04	1,60	3.806,14
(+) Rendimientos de gestión	1,82	0,29	2,17	590,40
+ Intereses	1,32	1,23	2,56	17,07
+ Dividendos	0,00	0,00	0,00	0,00
± Resultados en renta fija (realizadas o no)	0,49	-0,93	-0,37	-158,18
± Resultados en renta variable (realizadas o no)	0,00	0,00	0,00	0,00
± Resultados en depósitos (realizadas o no)	0,00	0,00	0,00	0,00
± Resultado en derivados (realizadas o no)	0,00	-0,02	-0,02	-98,48
± Resultado en IIC (realizados o no)	0,00	0,00	0,00	0,00
± Otros resultados	0,00	0,00	0,00	0,00
± Otros rendimientos	0,00	0,00	0,00	0,00
(-) Gastos repercutidos	-0,32	-0,25	-0,57	41,66
- Comisión de gestión	-0,28	-0,23	-0,51	35,45
- Comisión de depositario	-0,02	-0,02	-0,04	35,42
- Gastos por servicios exteriores	0,00	0,00	0,00	56,02
- Otros gastos de gestión corriente	0,00	0,00	0,00	-0,29
- Otros gastos repercutidos	-0,02	0,00	-0,02	3.806,14
(+) Ingresos	0,00	0,00	0,00	-100,00
+ Comisiones de descuento a favor de la IIC	0,00	0,00	0,00	0,00
+ Comisiones retrocedidas	0,00	0,00	0,00	0,00
+ Otros ingresos	0,00	0,00	0,00	-100,00
PATRIMONIO FIN PERIODO ACTUAL (miles de EUR)	1.466.776	1.457.108	1.466.776	

Nota: El período se refiere al trimestre o semestre, según sea el caso.

### 3. Inversiones financieras

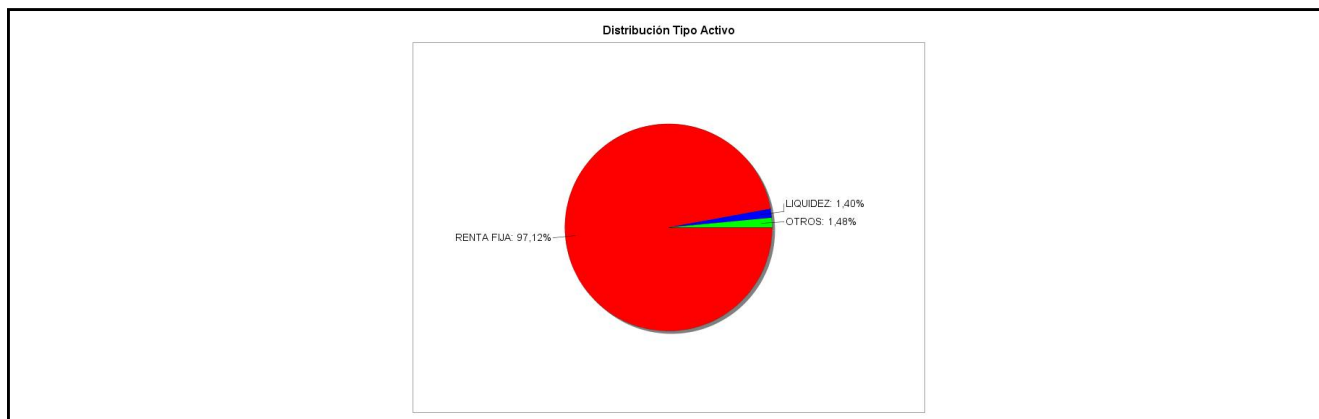
#### 3.1 Inversiones financieras a valor estimado de realización (en miles de EUR) y en porcentaje sobre el patrimonio, al cierre del periodo

Descripción de la inversión y emisor	Periodo actual		Periodo anterior	
	Valor de mercado	%	Valor de mercado	%
TOTAL RENTA FIJA COTIZADA	1.424.619	97,13	1.436.528	98,59
TOTAL RENTA FIJA NO COTIZADA	0	0,00	0	0,00
TOTAL RF PENDIENTE ADMISION A COTIZACION	0	0,00	0	0,00
TOTAL ADQUISICIÓN TEMPORAL DE ACTIVOS	0	0,00	0	0,00
TOTAL RENTA FIJA	1.424.619	97,13	1.436.528	98,59
TOTAL RV COTIZADA	0	0,00	0	0,00
TOTAL RV NO COTIZADA	0	0,00	0	0,00
TOTAL RV PENDIENTE ADMISIÓN A COTIZACIÓN	0	0,00	0	0,00
TOTAL RENTA VARIABLE	0	0,00	0	0,00
TOTAL IIC	0	0,00	0	0,00
TOTAL DEPÓSITOS	0	0,00	0	0,00
TOTAL ENTIDADES DE CAPITAL RIESGO + otros	0	0,00	0	0,00
TOTAL INVERSIONES FINANCIERAS INTERIOR	1.424.619	97,13	1.436.528	98,59
TOTAL RENTA FIJA COTIZADA	0	0,00	0	0,00
TOTAL RENTA FIJA NO COTIZADA	0	0,00	0	0,00
TOTAL RF PENDIENTE ADMISION A COTIZACION	0	0,00	0	0,00
TOTAL ADQUISICIÓN TEMPORAL DE ACTIVOS	0	0,00	0	0,00
TOTAL RENTA FIJA	0	0,00	0	0,00
TOTAL RV COTIZADA	0	0,00	0	0,00
TOTAL RV NO COTIZADA	0	0,00	0	0,00
TOTAL RV PENDIENTE ADMISIÓN A COTIZACIÓN	0	0,00	0	0,00
TOTAL RENTA VARIABLE	0	0,00	0	0,00
TOTAL IIC	0	0,00	0	0,00
TOTAL DEPÓSITOS	0	0,00	0	0,00
TOTAL ENTIDADES DE CAPITAL RIESGO + otros	0	0,00	0	0,00
TOTAL INVERSIONES FINANCIERAS EXTERIOR	0	0,00	0	0,00
TOTAL INVERSIONES FINANCIERAS	1.424.619	97,13	1.436.528	98,59

Notas: El período se refiere al final del trimestre o semestre, según sea el caso.

Los productos estructurados suponen un 0,00% de la cartera de inversiones financieras del fondo o compartimento.

#### 3.2 Distribución de las inversiones financieras, al cierre del período: Porcentaje respecto al patrimonio total



#### 3.3 Operativa en derivados. Resumen de las posiciones abiertas al cierre del periodo (importes en miles de EUR)

No existen posiciones abiertas en instrumentos financieros derivados al cierre del periodo.

#### 4. Hechos relevantes

	SI	NO
a. Suspensión temporal de suscripciones/reembolsos		X
b. Reanudación de suscripciones/reembolsos		X
c. Reembolso de patrimonio significativo		X

	SI	NO
d. Endeudamiento superior al 5% del patrimonio		X
e. Sustitución de la sociedad gestora		X
f. Sustitución de la entidad depositaria		X
g. Cambio de control de la sociedad gestora		X
h. Cambio en elementos esenciales del folleto informativo		X
i. Autorización del proceso de fusión		X
j. Otros hechos relevantes		X

## 5. Anexo explicativo de hechos relevantes

No aplicable.

## 6. Operaciones vinculadas y otras informaciones

	SI	NO
a. Partícipes significativos en el patrimonio del fondo (porcentaje superior al 20%)		X
b. Modificaciones de escasa relevancia en el Reglamento		X
c. Gestora y el depositario son del mismo grupo (según artículo 4 de la LMV)		X
d. Se han realizado operaciones de adquisición y venta de valores en los que el depositario ha actuado como vendedor o comprador, respectivamente		X
e. Se han adquirido valores o instrumentos financieros emitidos o avalados por alguna entidad del grupo de la gestora o depositario, o alguno de éstos ha actuado como colocador, asegurador, director o asesor, o se han prestado valores a entidades vinculadas.		X
f. Se han adquirido valores o instrumentos financieros cuya contrapartida ha sido otra una entidad del grupo de la gestora o depositario, u otra IIC gestionada por la misma gestora u otra gestora del grupo.		X
g. Se han percibido ingresos por entidades del grupo de la gestora que tienen como origen comisiones o gastos satisfechos por la IIC.		X
h. Otras informaciones u operaciones vinculadas	X	

## 7. Anexo explicativo sobre operaciones vinculadas y otras informaciones

El fondo ha realizado otras operaciones vinculadas por importe de 294.094,07 euros, suponiendo un 0,00%.

Nota: El periodo de las operaciones relacionadas corresponde al del Informe, y los porcentajes se refieren al Patrimonio Medio de la IIC en el periodo de referencia.

## 8. Información y advertencias a instancia de la CNMV

No aplicable.

## 9. Anexo explicativo del informe periódico

### 1. SITUACION DE LOS MERCADOS Y EVOLUCIÓN DEL FONDO.

#### a) Visión de la gestora/sociedad sobre la situación de los mercados.

El segundo semestre del año ha estado de nuevo condicionado por la incertidumbre en el entorno macroeconómico y las actuaciones de los bancos centrales. En este sentido, la inflación ha continuado su senda de moderación, mientras que el mercado laboral ha mantenido su relativa fortaleza, especialmente en EEUU, lo que limita las probabilidades de un



escenario de severa recesión económica. En este entorno, los bancos centrales occidentales parecen haber finalizado su ciclo continuado de subidas de tipos de interés ya que no han implementado alzas adicionales en sus últimas reuniones. Por su parte, los mercados descuentan el inicio de un ciclo de bajadas de tipos para el próximo ejercicio, aunque con elevadas dudas acerca del calendario de implementación de dichos movimientos por parte de los bancos centrales. Mientras tanto en China, la economía sigue mostrando signos de debilidad y las autoridades locales aún no han acometido medidas contundentes de expansión económica. Por otro lado, a lo largo del semestre, hemos asistido a un incremento de las tensiones geopolíticas en Oriente Medio, si bien no han tenido apenas repercusión en el comportamiento de los activos financieros.

Pasando a la evolución de los mercados financieros, en el ámbito de los activos de riesgo, el período, ha resultado positivo para los mismos en su conjunto. No obstante, a lo largo del semestre, hemos asistido a un período de correcciones relevantes tras el verano y a una fuerte recuperación en la parte final del mismo. Así, en el conjunto del semestre, los índices principales de renta variable han terminado con comportamiento alcista (S&P-500 7,18%, Nasdaq-100 10,85%, Eurostoxx-50 2,78%, Ibex-35 5,31%, Nikkei 0,83%, MSCI Emerging 3,46%).

En cuanto a los activos de riesgo ligados a la renta fija, el comportamiento también ha sido mayoritariamente positivo. Así, la deuda corporativa ha mejorado en el período (90 pb de contracción en el índice Xover), mientras que la deuda periférica europea se ha mantenido estable (España mejora en 2pb su diferencial de deuda a 10 años contra Alemania, Italia no varía). La deuda emergente, por su parte, también ha mejorado en el período (45 pb de contracción en el índice EMBI).

En cuanto a la deuda pública, también hemos asistido a períodos muy diferenciados a lo largo del semestre, si bien en su conjunto, éste se salda mayoritariamente con un notable recorte de tipos. Así, en el bono a 10 años, la TIR de la parte americana ha repuntado en 4 pb hasta niveles de 3,88% (siendo la excepción del citado movimiento de bajadas) mientras que en la parte alemana, ha caído en 37 pb, hasta niveles de 2,02%. En los tramos cortos de la curva, hemos visto recortes relevantes de tipos, tanto en EE.UU. (-65 pb) como en Alemania (-79pb), en respuesta a las expectativas de bajada de tipos de los bancos centrales.

Por último, a nivel de divisas, también hemos asistido a períodos diferenciados a lo largo del semestre. Finalmente, la expectativa del inicio del proceso de bajadas de tipos por parte de la Fed ha debilitado al dólar frente al euro (-1,19%) y frente al yen (-2,26%).

#### b) Decisiones generales de inversión adoptadas.

La gestión mantenida a lo largo del periodo se ha centrado en el cumplimiento del objetivo de rentabilidad (no garantizado) establecido en el folleto.

#### c) Índice de referencia.

En el mismo periodo, la inversión en Letras del Tesoro a un año, según el índice elaborado por Bloomberg, ha tenido una rentabilidad neta del 0,47%.

#### d) Evolución del Patrimonio, participes, rentabilidad y gastos de la IIC.

En este período, el fondo ha tenido una bajada en el número de participes de 167, mientras que la rentabilidad neta ha ascendido al 1,51%, siendo el resultado neto final al cierre del periodo un aumento del patrimonio de 9.668 miles de euros, con lo que el patrimonio asciende a 1.466.776 miles de euros. Los gastos incurridos por el fondo han supuesto un impacto en su rentabilidad de un 0,30%.

#### e) Rendimiento del fondo en comparación con el resto de fondos de la gestora.

La rentabilidad del fondo ha sido inferior a la de la media de la gestora (2,85%). La diferencia de rentabilidad se explica por la vocación inversora específica del fondo.

## 2. INFORMACION SOBRE LAS INVERSIONES.

### a) Inversiones concretas realizadas durante el periodo.

N/A

b) Operativa de préstamo de valores.

N/A

c) Operativa en derivados y adquisición temporal de activos.

A lo largo del periodo, no se han realizado operaciones con instrumentos derivados.

d) Otra información sobre inversiones.

El porcentaje en emisiones de renta fija de baja calidad crediticia a 31 de diciembre es del 0%.

### 3. EVOLUCION DEL OBJETIVO CONCRETO DE RENTABILIDAD.

La estimación respecto al cumplimiento del objetivo de rentabilidad con las condiciones de mercado actuales continúa siendo favorable.

Al cierre de periodo el valor liquidativo alcanza el 101,39% del valor liquidativo inicial, (0,67% inferior a la parte fija del valor liquidativo objetivo a vencimiento de la estructura (30/04/2024)), sin haberse producido circunstancias extraordinarias que afecten al objetivo de rentabilidad previsto y acorde a la valoración de los activos que conforman su cartera, constituida para lograr el objetivo de rentabilidad estimada no garantizado. No obstante, el valor liquidativo convergerá, con el transcurso del tiempo, al previsto en la fecha de vencimiento de la estructura, conforme a lo indicado en su folleto informativo.

El fondo tiene ventana de liquidez establecida para el próximo periodo, en la que no se aplicará comisión de reembolso, en fecha 01/02/2024, sujeta a preaviso de 1 día hábil. A estos reembolsos se les aplicará el valor liquidativo correspondiente a la fecha indicada y no estarán sujetos al objetivo de rentabilidad a vencimiento, por lo que podrían incurrir en pérdidas.

### 4. RIESGO ASUMIDO POR EL FONDO.

El nivel de riesgo, medido por la volatilidad, es a cierre del periodo de 0,15% frente al 0,47% de la letra del tesoro a un año.

### 5. EJERCICIO DERECHOS POLITICOS.

N/A

### 6. INFORMACION Y ADVERTENCIAS CNMV.

N/A

### 7. ENTIDADES BENEFICIARIAS DEL FONDO SOLIDARIO E IMPORTE CEDIDO A LAS MISMAS.

N/A

### 8. COSTES DERIVADOS DEL SERVICIO DE ANALISIS.

N/A

### 9. COMPARTIMENTOS DE PROPOSITO ESPECIAL (SIDE POCKETS).

N/A

### 10. PERSPECTIVAS DE MERCADO Y ACTUACION PREVISIBLE DEL FONDO.

El Fondo mantendrá una política de inversión prudente, centrada en el cumplimiento del objetivo de rentabilidad (no garantizado) establecido en el folleto.

## 10. Detalle de inversiones financieras

Descripción de la inversión y emisor	Divisa	Periodo actual		Periodo anterior	
		Valor de mercado	%	Valor de mercado	%
Total Deuda Pública Cotizada mas de 1 año		0	0,00	0	0,00
ES00000124W3 - BONO ESTADO ESPAÑA 3,80 2024-04-30	EUR	1.424.619	97,13	1.436.528	98,59
Total Deuda Pública Cotizada menos de 1 año		1.424.619	97,13	1.436.528	98,59
Total Renta Fija Privada Cotizada mas de 1 año		0	0,00	0	0,00
Total Renta Fija Privada Cotizada menos de 1 año		0	0,00	0	0,00
<b>TOTAL RENTA FIJA COTIZADA</b>		1.424.619	97,13	1.436.528	98,59
<b>TOTAL RENTA FIJA NO COTIZADA</b>		0	0,00	0	0,00
<b>TOTAL RF PENDIENTE ADMISION A COTIZACION</b>		0	0,00	0	0,00
<b>TOTAL ADQUISICIÓN TEMPORAL DE ACTIVOS</b>		0	0,00	0	0,00
<b>TOTAL RENTA FIJA</b>		1.424.619	97,13	1.436.528	98,59
<b>TOTAL RV COTIZADA</b>		0	0,00	0	0,00
<b>TOTAL RV NO COTIZADA</b>		0	0,00	0	0,00
<b>TOTAL RV PENDIENTE ADMISIÓN A COTIZACIÓN</b>		0	0,00	0	0,00
<b>TOTAL RENTA VARIABLE</b>		0	0,00	0	0,00
<b>TOTAL IIC</b>		0	0,00	0	0,00
<b>TOTAL DEPÓSITOS</b>		0	0,00	0	0,00
<b>TOTAL ENTIDADES DE CAPITAL RIESGO + otros</b>		0	0,00	0	0,00
<b>TOTAL INVERSIONES FINANCIERAS INTERIOR</b>		1.424.619	97,13	1.436.528	98,59
Total Deuda Pública Cotizada mas de 1 año		0	0,00	0	0,00
Total Deuda Pública Cotizada menos de 1 año		0	0,00	0	0,00
Total Renta Fija Privada Cotizada mas de 1 año		0	0,00	0	0,00
Total Renta Fija Privada Cotizada menos de 1 año		0	0,00	0	0,00
<b>TOTAL RENTA FIJA COTIZADA</b>		0	0,00	0	0,00
<b>TOTAL RENTA FIJA NO COTIZADA</b>		0	0,00	0	0,00
<b>TOTAL RF PENDIENTE ADMISION A COTIZACION</b>		0	0,00	0	0,00
<b>TOTAL ADQUISICIÓN TEMPORAL DE ACTIVOS</b>		0	0,00	0	0,00
<b>TOTAL RENTA FIJA</b>		0	0,00	0	0,00
<b>TOTAL RV COTIZADA</b>		0	0,00	0	0,00
<b>TOTAL RV NO COTIZADA</b>		0	0,00	0	0,00
<b>TOTAL RV PENDIENTE ADMISIÓN A COTIZACIÓN</b>		0	0,00	0	0,00
<b>TOTAL RENTA VARIABLE</b>		0	0,00	0	0,00
<b>TOTAL IIC</b>		0	0,00	0	0,00
<b>TOTAL DEPÓSITOS</b>		0	0,00	0	0,00
<b>TOTAL ENTIDADES DE CAPITAL RIESGO + otros</b>		0	0,00	0	0,00
<b>TOTAL INVERSIONES FINANCIERAS EXTERIOR</b>		0	0,00	0	0,00
<b>TOTAL INVERSIONES FINANCIERAS</b>		1.424.619	97,13	1.436.528	98,59

Notas: El período se refiere al final del trimestre o semestre, según sea el caso.

Los productos estructurados suponen un 0,00% de la cartera de inversiones financieras del fondo o compartimento.

## 11. Información sobre la política de remuneración

En cumplimiento del artículo 46bis.1 de la Ley de Instituciones de Inversión Colectiva, KUTXABANK GESTION S.G.I.I.C., S.A.U. declara que la cuantía total de la remuneración abonada por la sociedad gestora a su personal en 2023 ha sido de 3.263 miles de euros, desglosada en 3.091 miles de euros de remuneración fija (importe en el cual se ha incluido la aportación empresarial a una EPSV Empleo para toda la plantilla con contrato fijo en la Sociedad) y 172 miles de euros de remuneración variable, siendo el número de beneficiarios 61 y 53, respectivamente. No existen remuneraciones basadas en participación en los beneficios de las IIC obtenidas por la SGIIC como compensación por la gestión. En lo que se refiere al colectivo identificado, cuya actuación podría tener una incidencia material en el perfil de riesgo de la sociedad, el importe agregado de la remuneración asciende a 1.056 miles de euros, correspondiendo 794 miles de euros a siete altos cargos (dos más que el año anterior: 656 miles de euros de remuneración fija y que incluye la aportación empresarial a la EPSV mencionada anteriormente y 138 miles de euros de remuneración variable) y 262 miles de euros a tres empleados (uno menos que el año anterior: 251 miles de euros de remuneración fija incluyendo la aportación a la EPSV y 11 miles de euros de remuneración variable).

El cálculo de la retribución es análogo para los distintos grupos de empleados. La retribución fija está regulada en el acuerdo laboral de KUTXABANK GESTION S.G.I.I.C., S.A.U., y, en su caso, en los contratos individuales firmados con algunos altos cargos. La retribución variable tiene carácter anual, si bien existe la posibilidad de establecer planes de retribución plurianual, ligados a indicadores a medio/largo plazo. Las reglas de funcionamiento de los planes anuales de retribución variable son: la remuneración variable total no supera el 20% de la masa salarial total; a nivel individual, no

puede superar el 25% de la remuneración fija, pudiendo asimismo ser nula y, para las personas que ejercen funciones de control, existe un máximo de peso en los indicadores de negocio. Respecto del método de cálculo de la remuneración variable se atiende tanto a criterios a nivel de departamento como a la evaluación individual del desempeño. Los criterios aplicados son financieros (beneficio, evolución diferencial comisiones, gastos generales, benchmark, ranking) y no financieros (valoración comercializador, plan departamento, calidad procedimientos, ambiente de control, objetivo ISR), estableciendo una ponderación diferenciada para cada departamento conforme a su importancia relativa y a las limitaciones de la función, en su caso. Anualmente, la propuesta de remuneración variable se analiza por la Comisión de Nombramientos y Retribuciones de la sociedad y se presenta para su aprobación por el Consejo de Administración.

En 2022 venció un plan complementario de retribución variable a largo plazo que incluía a una parte del colectivo identificado, cuya cantidad devengada, así como los importes correspondientes a la retribución variable anual del personal beneficiario, ha quedado sujeta a las políticas de diferimiento durante 4 años, a la liquidación en forma de instrumentos y a los mecanismos de ajuste ex post al riesgo en los sucesivos ejercicios de acuerdo con el marco regulatorio y la política retributiva.

Asimismo, en 2022 los Órganos de Gobierno de la Sociedad aprobaron un nuevo plan plurianual de retribución variable a largo plazo que incluye una parte del colectivo identificado y que abarca el trienio 2022-2024, ligado también a objetivos del Plan Estratégico del Grupo Económico al que pertenece la sociedad y a objetivos específicos de la misma. Considerando lo anterior, la cantidad que como máximo cabría asignar a 2023 por este concepto a este colectivo ascendería a 63 miles de euros, si bien ésta última es una mera previsión en caso de cumplimiento, en grado máximo de consecución, de todos los condicionamientos establecidos en el Plan, sujeta en todo caso al límite máximo de remuneraciones aprobado por los Órganos de Gobierno, y a las restricciones prudenciales vigentes para todos los esquemas de retribución variable.

Como parte de la evaluación anual central e independiente que realiza el Consejo de Administración de la Entidad, el “Marco de Política Retributiva de KUTXABANK GESTION S.G.I.I.C., S.A.U.” se actualiza regularmente, para su adecuación a los cambios internos que se vayan produciendo y a los requerimientos normativos establecidos por las autoridades competentes.

## **12. Información sobre las operaciones de financiación de valores, reutilización de las garantías y swaps de rendimiento total (Reglamento UE 2015/2365)**

No existe información sobre operaciones de financiación de valores, reutilización de las garantías y swaps de rendimiento total.