

COMISION NACIONAL MERCADO VALORES

Madrid, 5 de diciembre de 2007

Ref.:F.T.A. HIPOTEBANSA 11

Estimados señores:

En relación al asunto de referencia, adjunto les remitimos la siguiente información periódica:

- Informe trimestral de los Bonos de Titulización.
- Informe trimestral de los Derechos de Crédito.
- Informe trimestral de origen y aplicación de fondos (caja).
- Tasas de Prepago históricas; y vida media residual de los Bonos de Titulización.

Atentamente,

Ignacio Ortega Gavara
Director General



DENOMINACION DEL FONDO:

FONDO DE TITULIZACION DE ACTIVOS : HIPOTECARIA 11

INFORMACION

CORRESPONDIENTE AL:

TRIMESTRE/SEMESTRE 16/08/2007-15/11/2007 AÑO:

2007

Personas que asumen la responsabilidad de esta información y cargos que ocupan:	Firma:	
Ignacio Ortega Gavara-Director General		

I. DATOS GENERALES SOBRE EL FONDO

Fecha de Constitución del Fondo	26 de noviembre 2002.	Agencia de pago de Bonos	Banco Santander	
Fecha de Desembolso BTH'S	29 de noviembre de 2002.	Negociación Mercado	AIAF	
Fecha Final Amortización BTH'S	15 de febrero de 2035.	Agencia de Calificación	S&P España Moody's España	
Sociedad Gestora	Santander de Titulización	Calificación	Inicial	Actual
Originador PH's	Banco Santander	Emisión principal	AAA/Aaa	AAA/Aaa
Permuta de Intereses	Banco Santander	Emisión subordinada	A/A2	A/A2

II. VALORES EMITIDOS POR EL FONDO: BONOS DE TITULIZACION HIPOTECARIA

SERIES PRELACION CODIGO ISIN	Nº BTH'S		NOMINAL EN CIRCULACION		
			INICIAL	ACTUAL	%Act/In
Serie A Preferente (ISIN=ES0338447008)	10.408	Nominal Unitario	100.000,00 €	41.462,44 €	
		Nominal Total	1.040.800.000,00 €	431.541.075,52 €	41,46%
Serie B Subordinada (ISIN=ES0338447016)	212	Nominal Unitario	100.000,00 €	100.000,00 €	
		Nominal Total	21.200.000,00 €	21.200.000,00 €	100,00%


AMORTIZACION E INTERESES BTH'S			
	Actual		Próximo
Fecha Amortización	15/11/2007	Fecha Próximo Cupón	15/02/2008
Periodo Actual			
Amortización devengada no pagada	0	Tipo de interés	Serie A- 4,815% Serie B- 5,025%
Amortización Calendario	NO		
Amortización Serie A	1.260,20 €	Importe Bruto	Serie A- 510,20 €
Amortización Serie B	0,00 €	Próximo Cupón	Serie B- 1.284,17 €
Intereses Brutos Serie A	513,94 €	Importe Neto Próximo cupón	Serie A- 418,36 €
Intereses Brutos Serie B	1.256,05 €		Serie B- 1.053,02 €

III. VALORES ADQUIRIDOS POR EL FONDO: DERECHOS DE CRÉDITO

PRESTAMOS HIPOTECARIOS	A LA EMISION	SITUACION ACTUAL
Número de préstamos	13.082	7.378
Saldo Pendiente de Amortizar PH's	1.062.000.934,18 €	452.741.126,28 €
Importes Unitarios Préstamos Vivos	81.180,32 €	61.363,67 €
Tipo de Interés	4,46%	4,67%

TASAS DE AMORTIZACION ANTICIPADA	SITUACION ACTUAL
Tasa mensual actual anualizada:	9,74%
Tasa últimos 12 meses anualizada:	10,52%
Tasa anualizada desde Constitución del Fondo	12,32%

MOROSIDAD ACTUAL	Hasta 1 mes	De 1 a 6 meses	Mayor de 6 mes.
Deuda Vencida(Principal+Intereses)	37.785,00 €	51.465,17 €	912.60 €
Deuda Pendiente de vencimiento			452.692.539,40 €
Deuda Total	37.785,00 €	51.465,17 €	452.693.452,00 €



FONDO DE TITULIZACIÓN DE ACTIVOS
HIPOTEBANSA 11

INFORME TRIMESTRAL BONOS DE TITULIZACIÓN DE ACTIVOS


Fecha: 15 de Noviembre de 2007

BONOS DE TITULIZACIÓN DE ACTIVOS. PRINCIPAL	
SALDO ANTERIOR:	465.857.237,12 €
AMORTIZACIONES:	13.116.161,60 €
SALDO ACTUAL:	452.741.075,52 €
% SOBRE SALDO INICIAL:	42,63%
AMORTIZACION DEVENGADA NO PAGADA:	0,00

DATOS	
Fecha de Determinación	07/11/2007
Fecha de Pago Actual	15/11/2007
Fecha de Pago Anterior	16/08/2007
Nro de Días (Act/360)	91
Euribor 3 Meses	4,575%
Próxima Fecha de Pago	15/02/2008

BONOS DE TITULIZACIÓN DE ACTIVOS. INTERESES	
INTERESES PAGADOS B.T.A.'S SERIE A	5.349.087,52 €
INTERESES PAGADOS B.T.A.'S SERIE B	266.282,60 €
INTERESES DEVENGADOS NO PAGADOS:	0,00 €

VIDA RESIDUAL (AÑOS)	
Inicial	15-nov-2007
Serie A	6,7
Serie B	12,8
	4,07
	4,89



**FONDO DE TITULIZACIÓN DE ACTIVOS
HIPOTEBANSA 11**

INFORME TRIMESTRAL DERECHOS DE CRÉDITO

Fecha: 15 de Noviembre de 2007


DERECHOS DE CRÉDITO PRINCIPAL	
SALDO ANTERIOR:	465.857.195,81 €
AMORTIZACIONES:	13.116.069,53 €
SALDO ACTUAL:	452.741.126,28 €
NUMERO DE PRESTAMOS:	7.378
LTV	52,42%

DERECHOS DE CRÉDITO INTERESES	
INTERESES COBRADOS EN EL TRIMESTRE:	5.299.873,01
INTERESES DEVENGADOS EN EL TRIMESTRE:	5.297.545,52

DERECHOS DE CRÉDITO EN MOROSIDAD						
	DE 30 A 60 DIAS	DE 60 A 90 DIAS	DE 90 A 180 DIAS:	DE 180 DIAS A 12 MESES	DE 12 MESES A 18 MESES	MAS DE 18 MESES
DERECHOS DE CRÉDITO EN MOROSIDAD PRINCIPAL:	15.046,51 €	6.143,04 €	6.234,69 €	396,52 €		
INTERES:	13.540,24 €	6.056,69 €	4.444,00 €	516,08 €		
SALDO DE LOS DCHOS CRÉDITO	2.685.492,61 €	1.319.420,39 €	948.500,71 €	257.886,89 €	60.742,45 €	418.132,92 €
NUMERO DE DCHOS DE CRÉDITO:	42	22	16	7	3	10
% SOBRE SALDO ACTUAL DCHOS DE CRÉDITO	0,59%	0,29%	0,21%	0,057%	0,013%	0,092%

Se excluye en este informe los vencidos y no pagados con antigüedad entre 1 y 15 días por considerarse morosidad técnica con un gran porcentaje de recobro

ADJUDICADOS	
SALDO:	258.663,71 €
NUMERO DE ADJUDICADOS:	4



**FONDO DE TITULIZACIÓN DE ACTIVOS
HIPOTEBANSA 11**


INFORME TRIMESTRAL DE ORIGEN Y APLICACIÓN DE FONDOS Y CUENTA DE TESORERÍA

Fecha: 15 de Noviembre de 2007

ORIGEN		18.702.998,90 €
a) PRINCIPAL COBRADO		
1. AMORTIZACIÓN DE DC'S		13.180.922,61 €
b) INTERESES COBRADOS		
1. INTERESES DE DC'S		5.299.873,01 €
2. INTERESES DE REINVERSIÓN		200.204,43 €
c) COBRO CONTENCIOSOS		
d) COM. VAR. RETENIDA		0,00 €

APLICACIÓN		18.702.998,90
1. GASTOS CORRIENTES:		
1. INTERESES NETOS SWAPS SERIE A:		39.305,33 €
2. INTERESES NETOS SWAPS SERIE A:		-842.271,47 €
3. INTERESES DE BTH'S SERIE A:		5.349.087,52 €
4. AMORTIZACIÓN DE BTH'S A:		13.116.161,60 €
5. INTERESES NETOS SWAPS SERIE B:		0,00 €
6. INTERESES DE BTH'S SERIE B:		286.282,60 €
7. INTERES PTMOS SUBORDINADOS:		89.873,29 €
8. AMORTI. DE LOS PTMOS SUBOR.		584.772,58 €
9. COMISIONES A FAVOR DEL BANCO		263.736,32 €
11. DISPOSICIONES DE FONDOS DE RESERVA		
PRINCIPAL Y SECUNDARIO:		-163.950,87 €

ESTADO DE LA CUENTA DE TESORERÍA		8.314.264,08
a) EN CONCEPTO DE FONDO DE RESERVA PRINCIPAL		
1. SALDO ANTERIOR:		4.658.571,96
2. UTILIZACIÓN DEL PERIODO:		-131.160,70
3. SALDO ACTUAL:		4.527.411,26
b) EN CONCEPTO FONDO DE RESERVA SECUNDARIO		
1. SALDO ANTERIOR:		3.819.642,99
2. UTILIZACIÓN DEL PERIODO:		-32.790,17
3. SALDO ACTUAL:		3.786.852,82
c) RETENCIÓN A CUENTA DEL IS		
		0,00




FONDO DE TITULIZACIÓN DE ACTIVOS
HIPOTEBANSA 11

MEJORA CREDITICIA Y PRÉSTAMO SUBORDINADO

Fecha: 15 de Noviembre de 2007

MEJORA CREDITICIA		
CONCEPTOS	29/11/2002	15/11/2007
EMISIÓN SUBORDINADA	2,00%	4,68%
FONDO RESERVA PRINCIPAL	10.620.000 € (1,00%)	4.527.411,26 (1,00%)
FONDO RESERVA SECUNDARIO	5.310.000 € (0,50%)	3.786.852,82 (0,80%)
MARGEN ADICIONAL	0,6	0,6

PRÉSTAMOS SUBORDINADOS		
CONCEPTOS	29/11/2002	15/11/2007
SALDO VIVO A	17.045.178,00 €	8.315.264,08 €
SALDO VIVO B	1.820.821,00 €	0
TIPO DE INTERES A	3,860%	4,070%
TIPO DE INTERES B	3,860%	



FONDO DE TITULIZACIÓN DE ACTIVOS
HIPOTEBANSA 11

INFORME RELATIVO A LOS TRIGGERS DEL FONDO

Fecha: 15 de Noviembre de 2007

TRIGGERS FONDOS DE RESERVA	
SI 1) ES MAYOR QUE 2) NO SE AMORTIZA NINGÚN FONDO DE RESERVA	
1) 99% SALDO ANTERIOR PENDIENTE DE BONOS	481.188.664,75 €
2) SALDO VIVO DCHOS CRÉDITO EN MOROSIDAD < 90DÍAS + AMORTIZACIÓN DC'S	484.236.785,92 €

EL FONDO DE RESERVA ES REDUCIDO EN ESTE PERIODO

AMORTIZACIÓN BONOS SERIE B	
SI 1) ES MAYOR QUE 2) NO SE AMORTIZA LA SERIE B	
1) DERECHOS EN MOROSIDAD > 90 DÍAS	1.685.262,97 €
2) 4% SALDO DERECHOS DE CRÉDITO ACTUAL	18.109.645,05 €

LA SERIE B SE AMORTIZA

PREPAYMENTS - HIPOTEBANSA 11

November 15th 2007

	Outstanding before prepayment	Real outstanding	1,09% Prepayment vector	Remaining at the end of the month	Average Single monthly mortality	CPR	Monthly Single monthly mortality	CPR	Outstanding after prepayment	
Date						12,64%		10,52%		
1	1.062.000.934,18									
2	1-dic-02	1.059.170.325,97	1.057.044.700,19	98,91%	99,80%	0,20%	2,38%	0,20%	2,38%	1.047.624.671,2
3	1-ene-03	1.056.330.372,16	1.048.809.339,04	97,83%	99,29%	0,36%	4,20%	0,51%	5,98%	1.033.426.495,1
4	1-feb-03	1.053.479.859,47	1.037.938.978,94	96,77%	98,52%	0,49%	5,77%	0,77%	8,84%	1.019.403.157,3
5	1-mar-03	1.050.618.748,66	1.030.003.541,32	95,71%	98,04%	0,49%	5,77%	0,49%	5,77%	1.005.552.607,0
6	1-abr-03	1.047.747.000,34	1.020.972.745,34	94,67%	97,44%	0,52%	6,02%	0,61%	7,02%	991.872.816,7
7	1-may-03	1.044.864.574,97	1.010.816.263,76	93,64%	96,74%	0,55%	6,41%	0,72%	8,32%	978.361.782,3
8	1-jun-03	1.041.971.432,87	1.003.440.878,07	92,61%	96,30%	0,54%	6,26%	0,45%	5,31%	965.017.522,3
9	1-jul-03	1.039.067.662,10	993.186.004,40	91,61%	95,58%	0,56%	6,55%	0,75%	8,59%	951.838.213,5
10	1-ago-03	1.036.153.135,33	982.097.638,62	90,61%	94,78%	0,59%	6,89%	0,84%	9,61%	938.821.781,6
11	1-sep-03	1.033.227.752,45	975.159.555,45	89,62%	94,38%	0,58%	6,71%	0,43%	4,99%	925.966.312,2
12	1-oct-03	1.030.291.493,18	966.431.750,97	88,64%	93,80%	0,58%	6,74%	0,61%	7,11%	913.269.913,1
13	1-nov-03	1.027.344.317,10	953.436.130,22	87,68%	92,81%	0,62%	7,19%	1,06%	12,02%	900.730.713,4
14	1-dic-03	1.024.386.183,63	944.508.540,63	86,72%	92,20%	0,62%	7,22%	0,65%	7,53%	888.346.863,9
15	1-ene-04	1.021.417.800,39	930.185.073,01	85,77%	91,07%	0,67%	7,71%	1,23%	13,80%	876.117.178,2
16	1-feb-04	1.018.438.380,94	921.831.922,03	84,84%	90,51%	0,66%	7,66%	0,61%	7,06%	864.039.195,4
17	1-mar-04	1.015.447.884,27	907.539.469,11	83,91%	89,37%	0,70%	8,08%	1,26%	14,12%	852.111.129,1
18	1-abr-04	1.012.446.269,20	895.504.918,67	83,00%	88,45%	0,72%	8,30%	1,03%	11,72%	840.331.213,1
19	1-may-04	1.009.433.494,41	887.418.518,82	82,10%	87,91%	0,71%	8,23%	0,61%	7,05%	828.697.701,7
20	1-jun-04	1.006.409.518,43	876.263.237,75	81,20%	87,07%	0,73%	8,37%	0,96%	10,93%	817.208.868,9
21	1-jul-04	1.003.377.044,29	867.495.065,22	80,32%	86,46%	0,72%	8,36%	0,70%	8,10%	805.865.213,0
22	1-ago-04	1.000.333.295,73	857.633.882,55	79,44%	85,73%	0,73%	8,42%	0,84%	9,58%	794.662.803,0
23	1-sep-04	997.278.230,87	804.308.410,78	78,57%	80,85%	0,97%	11,07%	5,93%	51,98%	783.599.972,3
24	1-oct-04	994.211.807,63	795.545.591,13	77,72%	80,02%	0,96%	10,98%	0,78%	9,02%	772.675.073,1
25	1-nov-04	991.133.983,79	782.598.464,39	76,87%	78,96%	0,98%	11,14%	1,32%	14,76%	761.886.476,7
26	1-dic-04	988.044.717,00	770.977.781,30	76,03%	78,03%	0,99%	11,23%	1,18%	13,24%	751.232.573,0
27	1-ene-05	984.948.536,41	754.651.271,17	75,20%	76,62%	1,02%	11,57%	1,81%	19,68%	740.175.208,3
28	1-feb-05	981.840.844,62	742.323.934,82	74,38%	75,61%	1,03%	11,69%	1,32%	14,76%	730.329.308,8
29	1-mar-05	978.721.598,87	731.960.780,33	73,57%	74,79%	1,03%	11,71%	1,08%	12,24%	720.073.320,1
30	1-abr-05	975.590.756,20	718.984.542,85	72,77%	73,70%	1,05%	11,86%	1,46%	16,15%	709.945.705,3
31	1-may-05	972.448.273,51	706.885.021,02	71,98%	72,69%	1,06%	11,98%	1,37%	15,21%	699.944.945,4
32	1-jun-05	969.294.107,55	689.240.977,47	71,19%	71,11%	1,09%	12,37%	2,18%	23,23%	690.069.538,7
33	1-jul-05	966.131.551,58	678.185.756,46	70,42%	70,20%	1,10%	12,43%	1,28%	14,34%	680.320.350,4
34	1-ago-05	962.957.237,72	666.214.919,67	69,65%	69,18%	1,11%	12,54%	1,44%	15,99%	670.693.520,9
35	1-sep-05	959.771.122,28	658.165.638,87	68,89%	68,58%	1,10%	12,47%	0,88%	10,07%	661.187.600,3
36	1-oct-05	956.573.161,40	648.651.369,26	68,14%	67,81%	1,10%	12,47%	1,12%	12,60%	651.801.155,1
37	1-nov-05	953.363.311,04	638.242.081,65	67,40%	66,95%	1,11%	12,52%	1,27%	14,26%	642.532.768,4
38	1-dic-05	950.141.527,02	627.954.600,79	66,66%	66,09%	1,11%	12,57%	1,28%	14,31%	633.381.039,8
39	1-ene-06	946.909.556,71	616.446.413,36	65,94%	65,10%	1,12%	12,68%	1,50%	16,56%	624.345.766,1
40	1-feb-06	943.665.570,52	605.695.422,90	65,22%	64,19%	1,13%	12,75%	1,41%	15,63%	615.424.375,8
41	1-mar-06	940.409.523,79	594.529.487,85	64,51%	63,22%	1,14%	12,85%	1,50%	16,62%	606.615.516,4
42	1-abr-06	937.141.371,71	584.960.675,74	63,80%	62,42%	1,14%	12,88%	1,27%	14,18%	597.917.850,8
43	1-may-06	933.861.069,29	575.086.536,35	63,11%	61,58%	1,15%	12,94%	1,34%	14,97%	589.330.057,4
44	1-jun-06	930.566.571,35	565.932.803,00	62,42%	60,82%	1,15%	12,96%	1,24%	13,94%	580.850.829,7
45	1-jul-06	927.272.799,87	558.118.316,87	61,74%	60,19%	1,15%	12,93%	1,03%	11,69%	572.484.412,5
46	1-ago-06	923.964.775,39	550.497.713,95	61,07%	59,58%	1,14%	12,90%	1,01%	11,49%	564.223.892,6
47	1-sep-06	920.644.452,37	542.920.794,56	60,40%	58,97%	1,14%	12,87%	1,02%	11,58%	556.068.009,6
48	1-oct-06	917.311.785,10	536.549.647,93	59,74%	58,49%	1,13%	12,80%	0,81%	9,35%	548.015.517,4
49	1-nov-06	913.966.727,70	529.463.736,52	59,09%	57,93%	1,13%	12,76%	0,96%	10,93%	540.065.184,3
50	1-dic-06	910.609.234,12	520.643.753,84	58,45%	57,18%	1,13%	12,80%	1,30%	14,57%	532.215.793,0
51	1-ene-07	907.242.586,08	512.492.911,52	57,81%	56,49%	1,14%	12,81%	1,20%	13,49%	524.468.063,7
52	1-feb-07	903.883.421,61	505.142.636,37	57,18%	55,89%	1,13%	12,79%	1,07%	12,07%	516.818.645,1
53	1-mar-07	900.471.694,20	498.780.135,48	56,56%	55,39%	1,13%	12,74%	0,89%	10,15%	509.266.970,9
54	1-abr-07	897.067.357,15	490.788.190,07	55,94%	54,71%	1,13%	12,76%	1,23%	13,79%	501.811.270,2
55	1-may-07	893.650.363,60	485.583.354,72	55,33%	54,34%	1,12%	12,68%	0,88%	7,89%	494.450.597,5
56	1-jun-07	890.220.666,60	479.137.057,63	54,73%	53,82%	1,12%	12,64%	0,95%	10,79%	487.183.817,7
57	1-jul-07	886.836.366,45	471.982.288,71	54,13%	53,22%	1,12%	12,64%	1,12%	12,61%	480.041.283,6
58	1-ago-07	883.439.484,37	465.857.195,81	53,54%	52,73%	1,12%	12,60%	0,92%	10,48%	472.989.840,6
59	1-sep-07	880.029.973,50	461.998.838,58	52,96%	52,50%	1,10%	12,48%	0,44%	5,20%	466.028.400,0
60	1-oct-07	876.607.786,89	458.046.611,10	52,38%	52,25%	1,09%	12,37%	0,47%	5,48%	459.155.885,8
61	1-nov-07	873.172.877,43	452.371.234,64	51,81%	51,81%	1,09%	12,32%	0,85%	9,74%	452.371.234,6

DEAL 1.062.000.000,000
 MEZZ. DECLINN 6,00%
 MEZZ. STOPS DECLINN 0,75%
 VIDA RESIDUAL DESDE 8-nov-07 69285,54

4,07 4,89

FECHA	PRINCIPAL AVAILABLE	SENIOR NOTES	MEZZANIE NOTES	SERIE A		SERIE B	
				PRINCIPAL	VIDA MEDIA	PRINCIPAL	VIDA MEDIA
		1.040.800.000,00	21.200.000,00				
8-dic-02	0,00	1.040.800.000,00	21.200.000,00	0,00	0,00	0,00	0,00
8-ene-03 1	0,00	1.040.800.000,00	21.200.000,00	0,00	0,00	0,00	0,00
8-feb-03 1	42.597.776,90	1.040.800.000,00	21.200.000,00	42.597.776,90	-73.864.545.147,53	0,00	0,00
8-mar-03 1	0,00	998.202.223,10	21.200.000,00	0,00	0,00	0,00	0,00
8-abr-03 1	0,00	998.202.223,10	21.200.000,00	0,00	0,00	0,00	0,00
8-may-03 1	41.041.374,97	998.202.223,10	21.200.000,00	41.041.374,97	-67.513.061.821,85	0,00	0,00
8-jun-03 1	0,00	957.160.848,13	21.200.000,00	0,00	0,00	0,00	0,00
8-jul-03 1	0,00	957.160.848,13	21.200.000,00	0,00	0,00	0,00	0,00
8-ago-03 1	39.540.000,74	957.160.848,13	21.200.000,00	39.540.000,74	-61.405.621.154,05	0,00	0,00
8-sep-03 1	0,00	917.620.847,39	21.200.000,00	0,00	0,00	0,00	0,00
8-oct-03 1	0,00	917.620.847,39	21.200.000,00	0,00	0,00	0,00	0,00
8-nov-03 1	38.091.068,13	917.620.847,39	21.200.000,00	38.091.068,13	-55.651.050.533,13	0,00	0,00
8-dic-03 1	0,00	879.529.779,26	21.200.000,00	0,00	0,00	0,00	0,00
8-ene-04 1	0,00	879.529.779,26	21.200.000,00	0,00	0,00	0,00	0,00
8-feb-04 1	36.691.518,03	879.529.779,26	21.200.000,00	36.691.518,03	-50.230.688.185,04	0,00	0,00
8-mar-04 1	0,00	842.838.261,23	21.200.000,00	0,00	0,00	0,00	0,00
8-abr-04 1	0,00	842.838.261,23	21.200.000,00	0,00	0,00	0,00	0,00
8-may-04 1	35.341.493,75	842.838.261,23	21.200.000,00	35.341.493,75	-45.201.770.508,36	0,00	0,00
8-jun-04 1	0,00	807.496.767,48	21.200.000,00	0,00	0,00	0,00	0,00
8-jul-04 1	0,00	807.496.767,48	21.200.000,00	0,00	0,00	0,00	0,00
8-ago-04 1	34.034.898,65	807.496.767,48	21.200.000,00	34.034.898,65	-40.399.424.698,39	0,00	0,00
8-sep-04 1	0,00	773.461.868,83	21.200.000,00	0,00	0,00	0,00	0,00
8-oct-04 1	0,00	773.461.868,83	21.200.000,00	0,00	0,00	0,00	0,00
8-nov-04 1	32.776.326,30	773.461.868,83	21.200.000,00	32.776.326,30	-35.890.077.301,51	0,00	0,00
8-dic-04 1	0,00	740.685.542,52	21.200.000,00	0,00	0,00	0,00	0,00
8-ene-05 1	0,00	740.685.542,52	21.200.000,00	0,00	0,00	0,00	0,00
8-feb-05 1	31.557.167,89	740.685.542,52	21.200.000,00	31.557.167,89	-31.651.839.394,78	0,00	0,00
8-mar-05 1	0,00	709.128.374,63	21.200.000,00	0,00	0,00	0,00	0,00
8-abr-05 1	0,00	709.128.374,63	21.200.000,00	0,00	0,00	0,00	0,00
8-may-05 1	30.384.363,43	709.128.374,63	21.200.000,00	30.384.363,43	-27.771.308.170,53	0,00	0,00
8-jun-05 1	0,00	678.744.011,21	21.200.000,00	0,00	0,00	0,00	0,00
8-jul-05 1	0,00	678.744.011,21	21.200.000,00	0,00	0,00	0,00	0,00
8-ago-05 1	29.251.424,45	678.744.011,21	21.200.000,00	29.251.424,45	-24.044.670.893,81	0,00	0,00
8-sep-05 1	0,00	649.492.586,76	21.200.000,00	0,00	0,00	0,00	0,00
8-oct-05 1	0,00	649.492.586,76	21.200.000,00	0,00	0,00	0,00	0,00
8-nov-05 1	28.160.752,50	649.492.586,76	21.200.000,00	28.160.752,50	-20.557.349.323,63	0,00	0,00
8-dic-05 1	0,00	621.331.834,26	21.200.000,00	0,00	0,00	0,00	0,00
8-ene-06 1	0,00	621.331.834,26	21.200.000,00	0,00	0,00	0,00	0,00
8-feb-06 1	27.108.392,66	621.331.834,26	21.200.000,00	27.108.392,66	-17.295.154.519,34	0,00	0,00
8-mar-06 1	0,00	594.223.441,60	21.200.000,00	0,00	0,00	0,00	0,00
8-abr-06 1	0,00	594.223.441,60	21.200.000,00	0,00	0,00	0,00	0,00
8-may-06 1	26.094.318,42	594.223.441,60	21.200.000,00	26.094.318,42	-14.325.780.812,14	0,00	0,00
8-jun-06 1	0,00	568.129.123,18	21.200.000,00	0,00	0,00	0,00	0,00
8-jul-06 1	0,00	568.129.123,18	21.200.000,00	0,00	0,00	0,00	0,00
8-ago-06 1	25.106.164,73	568.129.123,18	21.200.000,00	25.106.164,73	-11.473.517.283,08	0,00	0,00
8-sep-06 1	0,00	543.022.958,45	21.200.000,00	0,00	0,00	0,00	0,00
8-oct-06 1	0,00	543.022.958,45	21.200.000,00	0,00	0,00	0,00	0,00
8-nov-06 1	24.158.708,28	543.022.958,45	21.200.000,00	24.158.708,28	-8.817.928.522,49	0,00	0,00
8-dic-06 1	0,00	518.864.250,17	21.200.000,00	0,00	0,00	0,00	0,00
8-ene-07 1	0,00	518.864.250,17	21.200.000,00	0,00	0,00	0,00	0,00
8-feb-07 1	23.246.336,22	518.864.250,17	21.200.000,00	23.246.336,22	-6.346.249.787,87	0,00	0,00
8-mar-07 1	0,00	495.617.913,95	21.200.000,00	0,00	0,00	0,00	0,00
8-abr-07 1	0,00	495.617.913,95	21.200.000,00	0,00	0,00	0,00	0,00
8-may-07 1	22.368.250,59	495.617.913,95	21.200.000,00	22.368.250,59	-4.115.758.107,71	0,00	0,00
8-jun-07 1	0,00	473.249.663,36	21.200.000,00	0,00	0,00	0,00	0,00
8-jul-07 1	0,00	473.249.663,36	21.200.000,00	0,00	0,00	0,00	0,00
8-ago-07 1	21.460.756,97	473.249.663,36	21.200.000,00	21.460.756,97	-1.974.389.641,50	0,00	0,00
8-sep-07 1	0,00	451.788.906,39	21.200.000,00	0,00	0,00	0,00	0,00
8-oct-07 1	0,00	451.788.906,39	21.200.000,00	0,00	0,00	0,00	0,00
8-nov-07 1	20.618.605,93	451.788.906,39	21.200.000,00	20.618.605,93	0,00	0,00	0,00
8-dic-07 1	0,00	431.170.300,46	21.200.000,00	0,00	0,00	0,00	0,00
8-ene-08 1	0,00	431.170.300,46	21.200.000,00	0,00	0,00	0,00	0,00
8-feb-08 1	19.833.736,31	431.170.300,46	21.200.000,00	19.833.736,31	-1.824.703.740,28	0,00	0,00
8-mar-08 1	0,00	411.336.564,15	21.200.000,00	0,00	0,00	0,00	0,00
8-abr-08 1	0,00	411.336.564,15	21.200.000,00	0,00	0,00	0,00	0,00

DEAL
 MEZZ. DECLINN
 MEZZ. STOPS DECLINN
 VIDA RESIDUAL DESDE

1.062.000.000,000
 6,00%
 0,75%
 8-nov-07

69285,54

4,07

4,89

				SERIE A		SERIE B	
	PRINCIPAL	SENIOR	MEZZANIE	PRINCIPAL	VIDA	PRINCIPAL	VIDA
8-may-08 1	19.078.584,88	411.336.564,15	21.200.000,00	19.078.584,88	3.472.302.410,86	0,00	0,00
8-jun-08 1	0,00	392.257.979,48	21.200.000,00	0,00	0,00	0,00	0,00
8-jul-08 1	0,00	392.257.979,48	21.200.000,00	0,00	0,00	0,00	0,00
8-ago-08 1	18.329.447,44	392.257.979,48	21.200.000,00	18.329.447,44	5.022.268.597,57	0,00	0,00
8-sep-08 1	0,00	373.928.532,04	21.200.000,00	0,00	0,00	0,00	0,00
8-oct-08 1	0,00	373.928.532,04	21.200.000,00	0,00	0,00	0,00	0,00
8-nov-08 1	17.618.963,74	373.928.532,04	21.200.000,00	17.618.963,74	6.448.540.728,96	0,00	0,00
8-dic-08 1	0,00	356.309.568,30	21.200.000,00	0,00	0,00	0,00	0,00
8-ene-09 1	0,00	356.309.568,30	21.200.000,00	0,00	0,00	0,00	0,00
8-feb-09 1	16.941.173,52	356.309.568,30	21.200.000,00	16.150.705,30	7.397.023.027,29	790.468,22	362.034.444,73
8-mar-09 1	0,00	340.158.863,00	20.409.531,78	0,00	0,00	0,00	0,00
8-abr-09 1	0,00	340.158.863,00	20.409.531,78	0,00	0,00	0,00	0,00
8-may-09 1	16.289.575,21	340.158.863,00	20.409.531,78	15.367.523,78	8.406.035.508,71	922.051,43	504.362.130,52
8-jun-09 1	0,00	324.791.339,22	19.487.480,35	0,00	0,00	0,00	0,00
8-jul-09 1	0,00	324.791.339,22	19.487.480,35	0,00	0,00	0,00	0,00
8-ago-09 1	15.629.988,34	324.791.339,22	19.487.480,35	14.745.272,02	9.422.228.819,59	884.716,32	565.333.729,18
8-sep-09 1	0,00	310.046.067,20	18.602.764,03	0,00	0,00	0,00	0,00
8-oct-09 1	0,00	310.046.067,20	18.602.764,03	0,00	0,00	0,00	0,00
8-nov-09 1	15.011.607,43	310.046.067,20	18.602.764,03	14.161.893,81	10.352.344.372,17	849.713,63	621.140.662,33
8-dic-09 1	0,00	295.884.173,40	17.753.050,40	0,00	0,00	0,00	0,00
8-ene-10 1	0,00	295.884.173,40	17.753.050,40	0,00	0,00	0,00	0,00
8-feb-10 1	14.425.499,42	295.884.173,40	17.753.050,40	13.608.961,71	11.200.175.489,76	816.537,70	672.010.529,39
8-mar-10 1	0,00	282.275.211,68	16.936.512,70	0,00	0,00	0,00	0,00
8-abr-10 1	0,00	282.275.211,68	16.936.512,70	0,00	0,00	0,00	0,00
8-may-10 1	13.863.737,25	282.275.211,68	16.936.512,70	13.078.997,41	11.928.045.637,45	784.739,84	715.682.738,25
8-jun-10 1	0,00	269.196.214,27	16.151.772,86	0,00	0,00	0,00	0,00
8-jul-10 1	0,00	269.196.214,27	16.151.772,86	0,00	0,00	0,00	0,00
8-ago-10 1	13.272.213,99	269.196.214,27	16.151.772,86	12.520.956,60	12.571.040.423,39	751.257,40	754.262.425,40
8-sep-10 1	0,00	256.675.257,68	15.400.515,46	0,00	0,00	0,00	0,00
8-oct-10 1	0,00	256.675.257,68	15.400.515,46	0,00	0,00	0,00	0,00
8-nov-10 1	12.730.134,59	256.675.257,68	15.400.515,46	12.009.560,94	13.162.478.786,88	720.573,66	789.748.727,21
8-dic-10 1	0,00	244.665.696,74	14.679.941,80	0,00	0,00	0,00	0,00
8-ene-11 1	0,00	244.665.696,74	14.679.941,80	0,00	0,00	0,00	0,00
8-feb-11 1	12.230.144,27	244.665.696,74	14.679.941,80	11.537.871,95	13.706.991.874,89	692.272,32	822.419.512,49
8-mar-11 1	0,00	233.127.824,79	13.987.669,49	0,00	0,00	0,00	0,00
8-abr-11 1	0,00	233.127.824,79	13.987.669,49	0,00	0,00	0,00	0,00
8-may-11 1	11.750.111,26	233.127.824,79	13.987.669,49	11.085.010,62	14.155.558.562,35	665.100,64	849.333.513,74
8-jun-11 1	0,00	222.042.814,17	13.322.568,85	0,00	0,00	0,00	0,00
8-jul-11 1	0,00	222.042.814,17	13.322.568,85	0,00	0,00	0,00	0,00
8-ago-11 1	11.276.220,48	222.042.814,17	13.322.568,85	10.637.943,85	14.563.345.131,96	638.276,63	873.800.707,92
8-sep-11 1	0,00	211.404.870,32	12.684.292,22	0,00	0,00	0,00	0,00
8-oct-11 1	0,00	211.404.870,32	12.684.292,22	0,00	0,00	0,00	0,00
8-nov-11 1	10.826.346,37	211.404.870,32	12.684.292,22	10.213.534,32	14.921.973.635,67	612.812,06	895.318.418,14
8-dic-11 1	0,00	201.191.336,00	12.071.480,16	0,00	0,00	0,00	0,00
8-ene-12 1	0,00	201.191.336,00	12.071.480,16	0,00	0,00	0,00	0,00
8-feb-12 1	10.392.323,67	201.191.336,00	12.071.480,16	9.804.078,94	15.225.734.587,15	588.244,74	913.544.075,23
8-mar-12 1	0,00	191.387.257,07	11.483.235,42	0,00	0,00	0,00	0,00
8-abr-12 1	0,00	191.387.257,07	11.483.235,42	0,00	0,00	0,00	0,00
8-may-12 1	9.977.661,62	191.387.257,07	11.483.235,42	9.412.888,32	15.465.375.508,73	564.773,30	927.922.530,52
8-jun-12 1	0,00	181.974.368,75	10.918.462,12	0,00	0,00	0,00	0,00
8-jul-12 1	0,00	181.974.368,75	10.918.462,12	0,00	0,00	0,00	0,00
8-ago-12 1	9.338.195,76	181.974.368,75	10.918.462,12	8.809.618,65	15.284.688.350,89	528.577,12	917.081.301,05
8-sep-12 1	0,00	173.164.750,10	10.389.885,01	0,00	0,00	0,00	0,00
8-oct-12 1	0,00	173.164.750,10	10.389.885,01	0,00	0,00	0,00	0,00
8-nov-12 1	8.851.126,29	173.164.750,10	10.389.885,01	8.350.119,14	15.255.667.672,38	501.007,15	915.340.060,34
8-dic-12 1	0,00	164.814.630,96	9.888.877,86	0,00	0,00	0,00	0,00
8-ene-13 1	0,00	164.814.630,96	9.888.877,86	0,00	0,00	0,00	0,00
8-feb-13 1	8.496.466,08	164.814.630,96	9.888.877,86	8.015.534,04	15.381.809.821,16	480.932,04	922.908.589,27
8-mar-13 1	0,00	156.799.096,92	9.407.945,82	0,00	0,00	0,00	0,00
8-abr-13 1	0,00	156.799.096,92	9.407.945,82	0,00	0,00	0,00	0,00
8-may-13 1	8.157.659,15	156.799.096,92	9.407.945,82	7.695.904,86	15.453.376.962,29	461.754,29	927.202.617,74
8-jun-13 1	0,00	149.103.192,06	8.946.191,52	0,00	0,00	0,00	0,00
8-jul-13 1	0,00	149.103.192,06	8.946.191,52	0,00	0,00	0,00	0,00
8-ago-13 1	7.821.597,94	149.103.192,06	8.946.191,52	7.378.865,98	15.455.618.552,11	442.731,96	929.797.113,13
8-sep-13 1	0,00	141.724.326,08	8.503.459,56	0,00	0,00	0,00	0,00
8-oct-13 1	0,00	141.724.326,08	8.503.459,56	0,00	0,00	0,00	0,00
8-nov-13 1	7.504.300,48	141.724.326,08	8.503.459,56	6.965.840,92	15.269.123.291,03	538.459,56	1.180.303.365,25
8-dic-13 1	0,00	134.758.485,16	7.965.000,00	0,00	0,00	0,00	0,00
8-ene-14 1	0,00	134.758.485,16	7.965.000,00	0,00	0,00	0,00	0,00

DEAL	1.062.000.000,000	
MEZZ. DECLINN	6,00%	
MEZZ. STOPS DECLINN	0,75%	69285,54
VIDA RESIDUAL DESDE	8-nov-07	

4,07 4,89

	PRINCIPAL	SENIOR	MEZZANIE	SERIE A		SERIE B		
				PRINCIPAL	VIDA	PRINCIPAL	VIDA	
8-feb-14 1	7.200.390,39	134.758.485,16	7.965.000,00	7.200.390,39	16.445.691.648,49	0,00	0,00	0,00
8-mar-14 1	0,00	127.558.094,78	7.965.000,00	0,00	0,00	0,00	0,00	0,00
8-abr-14 1	0,00	127.558.094,78	7.965.000,00	0,00	0,00	0,00	0,00	0,00
8-may-14 1	6.909.817,71	127.558.094,78	7.965.000,00	6.909.817,71	16.396.997.420,65	0,00	0,00	0,00
8-jun-14 1	0,00	120.648.277,07	7.965.000,00	0,00	0,00	0,00	0,00	0,00
8-jul-14 1	0,00	120.648.277,07	7.965.000,00	0,00	0,00	0,00	0,00	0,00
8-ago-14 1	6.514.449,19	120.648.277,07	7.965.000,00	6.514.449,19	16.058.117.244,13	0,00	0,00	0,00
8-sep-14 1	0,00	114.133.827,88	7.965.000,00	0,00	0,00	0,00	0,00	0,00
8-oct-14 1	0,00	114.133.827,88	7.965.000,00	0,00	0,00	0,00	0,00	0,00
8-nov-14 1	6.195.906,35	114.133.827,88	7.965.000,00	6.195.906,35	15.842.932.548,88	0,00	0,00	0,00
8-dic-14 1	0,00	107.937.921,53	7.965.000,00	0,00	0,00	0,00	0,00	0,00
8-ene-15 1	0,00	107.937.921,53	7.965.000,00	0,00	0,00	0,00	0,00	0,00
8-feb-15 1	5.943.371,46	107.937.921,53	7.965.000,00	5.943.371,46	15.743.990.998,75	0,00	0,00	0,00
8-mar-15 1	0,00	101.994.550,07	7.965.000,00	0,00	0,00	0,00	0,00	0,00
8-abr-15 1	0,00	101.994.550,07	7.965.000,00	0,00	0,00	0,00	0,00	0,00
8-may-15 1	109.960.484,25	101.994.550,07	7.965.000,00	101.994.550,07	279.261.078.080,47	7.965.000,00	21.808.170.000,00	
				1.040.800.000,00		21.200.000,00		
					1.062.000.000,00			