

ALLIANZ CARTERA DECIDIDA, FI

Nº Registro CNMV: 5437

Informe Semestral del Primer Semestre 2021

Gestora: 1) INVERDIS GESTIÓN, S.A., SGIIC **Depositorio:** BANCO INVERDIS, S.A. **Auditor:** DELOITTE, S.L.
Grupo Gestora: **Grupo Depositorio:** BANCA MARCH **Rating Depositorio:** ND

El presente informe, junto con los últimos informes periódicos, se encuentran disponibles por medios telemáticos en www.inversis.com.

La Entidad Gestora atenderá las consultas de los clientes, relacionadas con las IIC gestionadas en:

Dirección

AV. de la Hispanidad, 6
28042 - Madrid
91-4001700

Correo Electrónico

Soporte.IG@inversis.com

Asimismo cuenta con un departamento o servicio de atención al cliente encargado de resolver las quejas y reclamaciones. La CNMV también pone a su disposición la Oficina de Atención al Inversor (902 149 200, e-mail: inversores@cnmv.es).

INFORMACIÓN FONDO

Fecha de registro: 28/02/2020

1. Política de inversión y divisa de denominación

Categoría

Tipo de fondo:

Fondo que invierte mayoritariamente en otros fondos y/o sociedades

Vocación inversora: Renta Variable Mixta Internacional

Perfil de Riesgo: 4 en una escala de 1 a 7

Descripción general

Política de inversión: El Fondo invertirá entre el 50%-100% del patrimonio en IIC financieras (activo apto), armonizadas o no (máximo 30% en IIC no armonizadas), pertenecientes o no al Grupo de la Gestora.

Se invertirá, directa o indirectamente, entre un 30%-50% de la exposición total, en renta variable y el resto en activos de renta fija, pública y/o privada (incluyendo depósitos e instrumentos del mercado monetario cotizados o no, que sean líquidos) en emisiones con al menos media calidad crediticia (mínimo de BBB-) o la que tenga el Reino de España si fuera inferior. En caso de que las emisiones no estén calificadas se atenderá al rating del emisor. Como máximo el 15% de la exposición total podrá tener baja calidad crediticia (inferior a BBB-).

La duración media de la cartera de renta fija será inferior a 5 años.

Se invertirá principalmente en emisores/mercados de países de la OCDE, pudiendo invertir en emergentes hasta el 25% de la exposición total. No existe ninguna distribución predeterminada por emisores, divisas, sector económico, ni capitalización bursátil. La inversión en emisores de baja capitalización bursátil y en renta fija de baja calidad crediticia puede influir negativamente en la liquidez del fondo.

Asimismo, podrá existir concentración geográfica o sectorial.

Operativa en instrumentos derivados

La metodología aplicada para calcular la exposición total al riesgo de mercado es el método del compromiso

Una información más detallada sobre la política de inversión del Fondo se puede encontrar en su folleto informativo.

Divisa de denominación EUR

2. Datos económicos

	Periodo actual	Periodo anterior	2021	2020
Índice de rotación de la cartera	0,00	0,12	0,00	0,00
Rentabilidad media de la liquidez (% anualizado)	-0,61	-0,55	-0,61	-0,37

Nota: El período se refiere al trimestre o semestre, según sea el caso. En el caso de IIC cuyo valor liquidativo no se determine diariamente, éste dato y el de patrimonio se refieren a los últimos disponibles

2.1.b) Datos generales.

Cuando no exista información disponible las correspondientes celdas aparecerán en blanco

	Periodo actual	Periodo anterior
Nº de Participaciones	2.497.472,57	2.723.047,69
Nº de Partícipes	109	1
Beneficios brutos distribuidos por participación (EUR)	0,00	0,00
Inversión mínima (EUR)	10,09	

Fecha	Patrimonio fin de periodo (miles de EUR)	Valor liquidativo fin del período (EUR)
Periodo del informe	27.426	10,9817
2020	28.215	10,3615
2019		
2018		

Comisiones aplicadas en el período, sobre patrimonio medio

	% efectivamente cobrado						Base de cálculo	Sistema de imputación
	Periodo			Acumulada				
	s/patrimonio	s/resultados	Total	s/patrimonio	s/resultados	Total		
Comisión de gestión	0,99	0,00	0,99	0,99	0,00	0,99	patrimonio	
Comisión de depositario			0,04			0,04	patrimonio	

2.2 Comportamiento

Cuando no exista información disponible las correspondientes celdas aparecerán en blanco

A) Individual. Divisa EUR

Rentabilidad (% sin anualizar)	Acumulado 2021	Trimestral				Anual			
		Último trim (0)	Trim-1	Trim-2	Trim-3	Año t-1	Año t-2	Año t-3	Año t-5
Rentabilidad IIC	5,98	2,57	3,33	1,85	0,83				

Rentabilidades extremas (i)	Trimestre actual		Último año		Últimos 3 años	
	%	Fecha	%	Fecha	%	Fecha
Rentabilidad mínima (%)	-0,90	11-05-2021	-0,90	11-05-2021		
Rentabilidad máxima (%)	0,73	20-05-2021	1,30	08-03-2021		

(i) Sólo se informa para las clases con una antigüedad mínima del periodo solicitado y siempre que no se haya modificado su vocación inversora

Se refiere a las rentabilidades máximas y mínimas entre dos valores liquidativos consecutivos.

La periodicidad de cálculo del valor liquidativo es *diaria*

Recuerde que rentabilidades pasadas no presuponen rentabilidades futuras. Sólo se informa si se ha mantenido una política de inversión homogénea en el período.

Medidas de riesgo (%)	Acumulado 2021	Trimestral				Anual			
		Último trim (0)	Trim-1	Trim-2	Trim-3	Año t-1	Año t-2	Año t-3	Año t-5
Volatilidad(ii) de:									
Valor liquidativo	5,02	4,46	5,56	5,08	5,48				
Ibex-35	15,25	13,98	16,53	25,56	21,33				
Letra Tesoro 1 año	0,15	0,12	0,16	0,17	0,00				
BENCHMARK ALLIANZ CARTERA DECIDIDA FI	4,87	3,64	5,90	5,31	5,63				
VaR histórico del valor liquidativo(iii)	1,96	1,96	2,22						

(ii) Volatilidad histórica: Indica el riesgo de un valor en un periodo, a mayor volatilidad mayor riesgo. A modo comparativo se ofrece la volatilidad de distintas referencias. Sólo se informa de la volatilidad para los períodos con política de inversión homogénea.

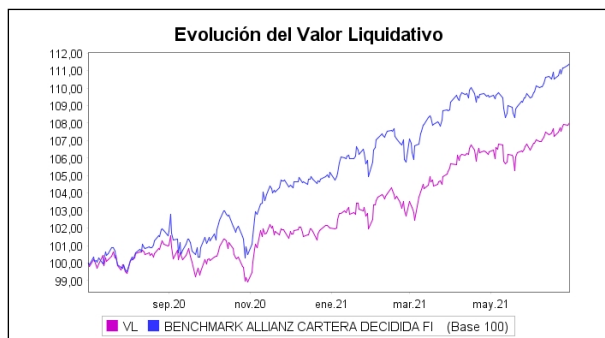
(iii) VaR histórico del valor liquidativo: Indica lo máximo que se puede perder, con un nivel de confianza del 99%, en el plazo de 1 mes, si se repitiese el comportamiento de la IIC de los últimos 5 años. El dato es a finales del periodo de referencia.

Gastos (% s/ patrimonio medio)	Acumulado 2021	Trimestral				Anual			
		Último trim (0)	Trim-1	Trim-2	Trim-3	2020	Año t-2	Año t-3	Año t-5
Ratio total de gastos (iv)	1,11	0,56	0,55	0,56	0,56	2,03			

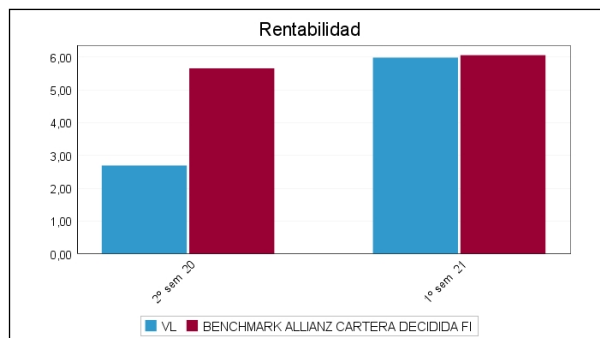
(iv) Incluye los gastos directos soportados en el periodo de referencia: comisión de gestión sobre patrimonio, comisión de depositario, auditoría, servicios bancarios (salvo gastos de financiación), y resto de gastos de gestión corriente, en términos de porcentaje sobre patrimonio medio del periodo. En el caso de fondos/compartimentos que invierten más de un 10% de su patrimonio en otras IIC este ratio incluye, de forma adicional al anterior, los gastos soportados indirectamente, derivados de esas inversiones, que incluyen las comisiones de suscripción y reembolso. Este ratio no incluye la comisión de gestión sobre resultados ni los costes de transacción por la compraventa de valores.

En el caso de inversiones en IIC que no calculan su ratio de gastos, éste se ha estimado para incorporarlo en el ratio de gastos.

Evolución del valor liquidativo últimos 5 años



Rentabilidad semestral de los últimos 5 años



B) Comparativa

Durante el periodo de referencia, la rentabilidad media en el periodo de referencia de los fondos gestionados por la Sociedad Gestora se presenta en el cuadro adjunto. Los fondos se agrupan según su vocación inversora.

Vocación inversora	Patrimonio gestionado* (miles de euros)	Nº de partícipes*	Rentabilidad Semestral media**
Renta Fija Euro	0	0	0,00
Renta Fija Internacional	0	0	0,00
Renta Fija Mixta Euro	0	0	0,00
Renta Fija Mixta Internacional	61.283	285	1,46
Renta Variable Mixta Euro	2.965	183	3,94
Renta Variable Mixta Internacional	44.493	440	6,00
Renta Variable Euro	23.706	353	9,30
Renta Variable Internacional	311.076	6.718	9,66
IIC de Gestión Pasiva	0	0	0,00
Garantizado de Rendimiento Fijo	0	0	0,00
Garantizado de Rendimiento Variable	0	0	0,00
De Garantía Parcial	0	0	0,00
Retorno Absoluto	40.859	366	1,35
Global	28.119	667	7,63
FMM a Corto Plazo de Valor Liquidativo Variable	0	0	0,00
FMM a Corto Plazo de Valor Liq. Constante de Deuda Pública	0	0	0,00
FMM a Corto Plazo de Valor Liquidativo de Baja Volatilidad	0	0	0,00
FMM Estándar de Valor Liquidativo Variable	0	0	0,00
Renta Fija Euro Corto Plazo	0	0	0,00
IIC que Replica un Índice	0	0	0,00
IIC con Objetivo Concreto de Rentabilidad No Garantizado	0	0	0,00
Total fondos	512.502	9.012	7,54

*Medias.

**Rentabilidad media ponderada por patrimonio medio de cada FI en el periodo

2.3 Distribución del patrimonio al cierre del período (Importes en miles de EUR)

Distribución del patrimonio	Fin período actual		Fin período anterior	
	Importe	% sobre patrimonio	Importe	% sobre patrimonio

Distribución del patrimonio	Fin período actual		Fin período anterior	
	Importe	% sobre patrimonio	Importe	% sobre patrimonio
(+) INVERSIONES FINANCIERAS	27.139	98,95	25.762	91,31
* Cartera interior	0	0,00	0	0,00
* Cartera exterior	27.139	98,95	25.762	91,31
* Intereses de la cartera de inversión	0	0,00	0	0,00
* Inversiones dudosas, morosas o en litigio	0	0,00	0	0,00
(+) LIQUIDEZ (TESORERÍA)	414	1,51	2.516	8,92
(+/-) RESTO	-127	-0,46	-62	-0,22
TOTAL PATRIMONIO	27.426	100,00 %	28.215	100,00 %

Notas:

El período se refiere al trimestre o semestre, según sea el caso.

Las inversiones financieras se informan a valor e estimado de realización.

2.4 Estado de variación patrimonial

	% sobre patrimonio medio			% variación respecto fin período anterior
	Variación del período actual	Variación del período anterior	Variación acumulada anual	
PATRIMONIO FIN PERIODO ANTERIOR (miles de EUR)	28.215	29.037	28.215	
± Suscripciones/ reembolsos (neto)	-8,69	-5,54	-8,69	50,07
- Beneficios brutos distribuidos	0,00	0,00	0,00	0,00
± Rendimientos netos	5,81	2,66	5,81	108,58
(+) Rendimientos de gestión	6,93	3,79	6,93	74,61
+ Intereses	0,00	0,00	0,00	-100,00
+ Dividendos	0,00	0,00	0,00	0,00
± Resultados en renta fija (realizadas o no)	0,00	0,00	0,00	0,00
± Resultados en renta variable (realizadas o no)	-0,16	0,13	-0,16	-219,12
± Resultados en depósitos (realizadas o no)	0,00	0,00	0,00	0,00
± Resultado en derivados (realizadas o no)	0,00	0,00	0,00	0,00
± Resultado en IIC (realizados o no)	7,09	3,67	7,09	84,88
± Otros resultados	0,00	0,00	0,00	0,00
± Otros rendimientos	0,00	0,00	0,00	0,00
(-) Gastos repercutidos	-1,12	-1,13	-1,12	-5,53
- Comisión de gestión	-0,99	-1,01	-0,99	-5,67
- Comisión de depositario	-0,04	-0,04	-0,04	-5,67
- Gastos por servicios exteriores	-0,02	-0,05	-0,02	-60,46
- Otros gastos de gestión corriente	0,00	0,00	0,00	30,15
- Otros gastos repercutidos	-0,06	-0,03	-0,06	108,58
(+) Ingresos	0,00	0,00	0,00	0,00
+ Comisiones de descuento a favor de la IIC	0,00	0,00	0,00	0,00
+ Comisiones retrocedidas	0,00	0,00	0,00	0,00
+ Otros ingresos	0,00	0,00	0,00	0,00
PATRIMONIO FIN PERIODO ACTUAL (miles de EUR)	27.426	28.215	27.426	

Nota: El período se refiere al trimestre o semestre, según sea el caso.

3. Inversiones financieras

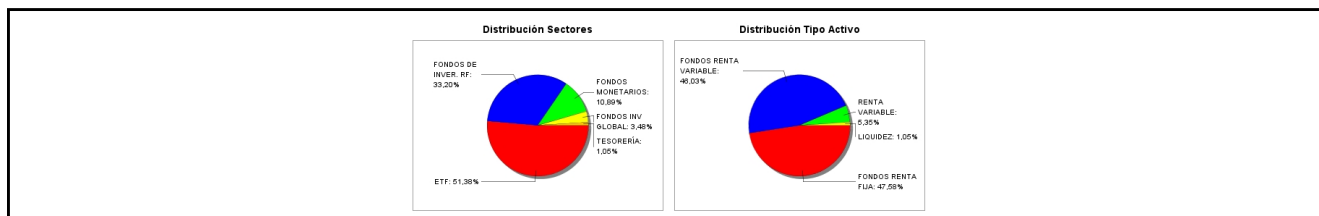
3.1 Inversiones financieras a valor estimado de realización (en miles de EUR) y en porcentaje sobre el patrimonio, al cierre del periodo

Descripción de la inversión y emisor	Periodo actual		Periodo anterior	
	Valor de mercado	%	Valor de mercado	%
TOTAL RENTA FIJA COTIZADA	0	0,00	0	0,00
TOTAL RENTA FIJA NO COTIZADA	0	0,00	0	0,00
TOTAL RF PENDIENTE ADMISION A COTIZACION	0	0,00	0	0,00
TOTAL ADQUISICIÓN TEMPORAL DE ACTIVOS	0	0,00	0	0,00
TOTAL RENTA FIJA	0	0,00	0	0,00
TOTAL RV COTIZADA	0	0,00	0	0,00
TOTAL RV NO COTIZADA	0	0,00	0	0,00
TOTAL RV PENDIENTE ADMISIÓN A COTIZACIÓN	0	0,00	0	0,00
TOTAL RENTA VARIABLE	0	0,00	0	0,00
TOTAL IIC	0	0,00	0	0,00
TOTAL DEPÓSITOS	0	0,00	0	0,00
TOTAL ENTIDADES DE CAPITAL RIESGO + otros	0	0,00	0	0,00
TOTAL INVERSIONES FINANCIERAS INTERIOR	0	0,00	0	0,00
TOTAL RENTA FIJA COTIZADA	0	0,00	0	0,00
TOTAL RENTA FIJA NO COTIZADA	0	0,00	0	0,00
TOTAL RF PENDIENTE ADMISION A COTIZACION	0	0,00	0	0,00
TOTAL ADQUISICIÓN TEMPORAL DE ACTIVOS	0	0,00	0	0,00
TOTAL RENTA FIJA	0	0,00	0	0,00
TOTAL RV COTIZADA	0	0,00	0	0,00
TOTAL RV NO COTIZADA	0	0,00	0	0,00
TOTAL RV PENDIENTE ADMISIÓN A COTIZACIÓN	0	0,00	0	0,00
TOTAL RENTA VARIABLE	0	0,00	0	0,00
TOTAL IIC	27.139	98,95	25.762	91,33
TOTAL DEPÓSITOS	0	0,00	0	0,00
TOTAL ENTIDADES DE CAPITAL RIESGO + otros	0	0,00	0	0,00
TOTAL INVERSIONES FINANCIERAS EXTERIOR	27.139	98,95	25.762	91,33
TOTAL INVERSIONES FINANCIERAS	27.139	98,95	25.762	91,33

Notas: El período se refiere al final del trimestre o semestre, según sea el caso.

Los productos estructurados suponen un 0,00% de la cartera de inversiones financieras del fondo o compartimento.

3.2 Distribución de las inversiones financieras, al cierre del período: Porcentaje respecto al patrimonio total



3.3 Operativa en derivados. Resumen de las posiciones abiertas al cierre del periodo (importes en miles de EUR)

No existen posiciones abiertas en instrumentos financieros derivados al cierre del periodo.

4. Hechos relevantes

	SI	NO
a. Suspensión temporal de suscripciones/reembolsos		X
b. Reanudación de suscripciones/reembolsos		X
c. Reembolso de patrimonio significativo		X
d. Endeudamiento superior al 5% del patrimonio		X
e. Sustitución de la sociedad gestora		X
f. Sustitución de la entidad depositaria		X
g. Cambio de control de la sociedad gestora		X
h. Cambio en elementos esenciales del folleto informativo		X
i. Autorización del proceso de fusión		X
j. Otros hechos relevantes		X

5. Anexo explicativo de hechos relevantes

No aplicable.

6. Operaciones vinculadas y otras informaciones

	SI	NO
a. Partícipes significativos en el patrimonio del fondo (porcentaje superior al 20%)	X	
b. Modificaciones de escasa relevancia en el Reglamento		X
c. Gestora y el depositario son del mismo grupo (según artículo 4 de la LMV)		X
d. Se han realizado operaciones de adquisición y venta de valores en los que el depositario ha actuado como vendedor o comprador, respectivamente		X
e. Se han adquirido valores o instrumentos financieros emitidos o avalados por alguna entidad del grupo de la gestora o depositario, o alguno de éstos ha actuado como colocador, asegurador, director o asesor, o se han prestado valores a entidades vinculadas.		X
f. Se han adquirido valores o instrumentos financieros cuya contrapartida ha sido otra una entidad del grupo de la gestora o depositario, u otra IIC gestionada por la misma gestora u otra gestora del grupo.		X
g. Se han percibido ingresos por entidades del grupo de la gestora que tienen como origen comisiones o gastos satisfechos por la IIC.	X	
h. Otras informaciones u operaciones vinculadas		X

7. Anexo explicativo sobre operaciones vinculadas y otras informaciones

- a) El fondo tiene 1 partícipe significativo que mantiene una posición del 100% del patrimonio de la IIC.
- g) Entidades del grupo de la gestora han recibido ingresos que tienen como origen comisiones o gastos satisfechos por parte de la IIC por un total de un 0,05 % sobre su patrimonio medio durante el periodo

8. Información y advertencias a instancia de la CNMV

No aplicable.

9. Anexo explicativo del informe periódico

1. SITUACION DE LOS MERCADOS Y EVOLUCIÓN DE LA IIC.

a) Visión de la gestora/sociedad sobre la situación de los mercados.

Los mercados, se han centrado en la evolución de la pandemia, las cifras de crecimiento, y en la inflación y los mensajes de los bancos centrales.

Si bien en el primer trimestre el ritmo de vacunación en Europa era muy lento, el segundo trimestre se ha caracterizado por un avance muy importante en el ritmo de vacunación en Europa, cerrándose el gap que se tenía con EE.UU. en el primer trimestre.

Las economías van volviendo a la normalidad y no sólo se están publicando cifras de crecimientos que confirman la recuperación en V, sino que la mayoría de organismos están revisando las cifras de crecimiento (e inflación) al alza. Esta mejora en la economía se ha traducido en una publicación de resultados excelente.

Ha resucitado el fantasma de la inflación y los inversores están muy pendientes de cualquier indicio de retirada de estímulos y/o subida de tipos. Los bancos centrales repiten la temporalidad de estos incrementos en precios, así como, la no retirada a corto plazo de sus medidas. La FED en su reunión de junio mostró una subida de 25 puntos básicos antes de que termine 2023, cuando en marzo la primera subida no llegaba hasta 2024.

El S&P 500 como el Euro Stoxx 50 cierran con avances superiores al +14% mientras el bono a 10 años americano cierra

junio en niveles de +1,47% y el alemán -0,21%

b) Decisiones generales de inversión adoptadas.

Desde el inicio de 2021 los niveles en renta variable se han movido desde el 38% al casi el 46% en la actualidad. Sin embargo, la composición de renta variable ha sido muy similar en los seis primeros meses. El fondo apuesta básicamente por Estados Unidos (50% de la renta variable) y Europa (25% de la renta variable). El estar infraponderados en Mercados Emergentes y Japón ha sido bueno, ya que ambas regiones se han comportado peor que Estados Unidos y Europa

c) Índice de referencia.

La gestión toma como referencia la rentabilidad del índice 60% BARCLAYS EURO-AGGREGATE TREASURY TOTAL RETURN 3-5 años y 40% MSCI WORLD INDEX NET TOTAL RETURN en euros, tomando dichas referencias a efectos meramente informativos y comparativos. El fondo obtuvo una rentabilidad en el Primer Semestre de 5,98 %, inferior a su índice de referencia que obtuvo un 6,06%

d) Evolución del Patrimonio, participes, rentabilidad y gastos de la IIC.

El patrimonio del fondo en el Primer Semestre disminuyó en un 2,79% hasta 27.426.408 euros, y el número de partícipes aumentó en 108 lo que supone un total de 109 partícipes a fecha del informe.

La rentabilidad del fondo durante el primer semestre ha sido de un 5,98%

Los gastos soportados durante el Primer Semestre han ascendido a un 1,11% del patrimonio medio del fondo. De este importe la comisión de gestión ha supuesto un 0,99% y la comisión de depósito un 0,04%.

El resto de gastos soportados por el fondo, se corresponden con los legalmente necesarios para su funcionamiento (auditoría, tasas de registros oficiales ...).

El 1,04% de los gastos corresponden a gastos directos y el 0,07% a gastos indirectos derivados de la inversión en otras IIC.

La rentabilidad media obtenida por los saldos mantenidos en el depositario y en operaciones simultáneas a un día de valores de deuda pública, para dar cumplimiento al coeficiente de liquidez del fondo, durante el periodo ha sido de un -0,61%.

Los rendimientos de gestión del Primer Semestre respecto al periodo anterior han aumentado en un 6,93 %, tal y como se refleja en el epígrafe 2.4.

La variación de los rendimientos de gestión se corresponden a: -0,16 % renta variable, 7,09 % inversiones en otras IIC. La diferencia de 0 % se corresponde a otros conceptos como intereses, dividendos y otro tipo de resultados.

e) Rendimiento del fondo en comparación con el resto de fondos de la gestora.

El fondo ha registrado en el Primer Semestre una rentabilidad del 5,98 %, mientras que la rentabilidad media de los fondos gestionados de su misma categoría se sitúa en un 6%.

La rentabilidad media del total de fondos gestionados por la gestora durante el periodo fue de 7,54%.

2. INFORMACION SOBRE LAS INVERSIONES.

a) Inversiones concretas realizadas durante el periodo.

En el periodo no ha existido operaciones relevantes, mas allá de los cambios en los pesos de la renta variable comentados en el 1.b). No se han comprado nuevos títulos.

b) Operativa de préstamo de valores.

N/A.

c) Operativa en derivados y adquisición temporal de activos.

El fondo hace uso de instrumentos derivados con el único fin de la consecución del objetivo concreto de rentabilidad.

d) Otra información sobre inversiones.

No tenemos Inversiones del artículo 48,1,j

No tenemos Inversiones dudosas

No tenemos Productos estructurados

Mantenemos posiciones en otras IIC siendo las gestoras más relevantes Allianz, Amundi, Lyxor, Blackrock, DWS, Nordea, GAM y AXA.

3. EVOLUCION DEL OBJETIVO CONCRETO DE RENTABILIDAD.

N/A

4. RIESGO ASUMIDO POR LA IIC.

Para el cumplimiento del límite de exposición total de riesgo de mercado asociada a instrumentos financieros derivados,

en la IIC de referencia se aplica la metodología del compromiso, desarrollada en la sección 1ª del capítulo II de la Circular 6/2010 de la CNMV.

En función de esta metodología de riesgo, el apalancamiento medio durante el Primer Semestre supuso a un 13,7 % sobre el patrimonio medio del periodo.

A lo largo de todo el período analizado, la IIC ha venido cumpliendo el límite máximo de exposición al riesgo de mercado asociada a instrumentos financieros derivados, no registrándose excesos sobre el límite del patrimonio neto de la IIC que establece dicha Circular.

El riesgo asumido por el fondo, medido por la volatilidad de su valor liquidativo diario durante el último trimestre, ha sido de un 4,46%, mientras que la acumulada a lo largo del año ha sido de un 5,02%. El índice de referencia del fondo ha tenido una volatilidad en el trimestre de un 3,64 %, y un 4,87 % acumulado anual.

La volatilidad histórica es un indicador de riesgo que nos da cierta información acerca de la magnitud de los movimientos que cabe esperar en el valor liquidativo del fondo, aunque no debe usarse como una predicción o un límite de pérdida máxima.

Como referencia, la volatilidad acumulada en el año de las Letras del Tesoro a un año ha sido de 0,15 %, y la del Ibex 35 de 15,25%

El VaR histórico acumulado en el año del fondo alcanzó 1,96 %.

El VaR histórico indica lo máximo que se puede perder, con un nivel de confianza del 99%, en el plazo de 1 mes, si se repitiese el comportamiento de la IIC de los últimos 5 años.

5. EJERCICIO DERECHOS POLITICOS.

N/A

6. INFORMACION Y ADVERTENCIAS CNMV.

N/A.

7. ENTIDADES BENEFICIARIAS DEL FONDO SOLIDARIO E IMPORTE CEDIDO A LAS MISMAS.

N/A.

8. COSTES DERIVADOS DEL SERVICIO DE ANALISIS.

N/A

9. COMPARTIMENTOS DE PROPOSITO ESPECIAL (SIDE POCKETS).

N/A.

10. PERSPECTIVAS DE MERCADO Y ACTUACION PREVISIBLE DE LA IIC.

Somos moderadamente optimistas respecto a la renta variable. A pesar de las subidas de 2021, pensamos que el incremento de los beneficios, unido a la falta de alternativas de inversión, so un importante soporte para las valoraciones. No obstante, y ante los mayores niveles de valoración, cualquier noticia negativa puede trasladarse en recortes en las cotizaciones.

En la parte de renta variable no pensamos hacer grandes movimientos en los próximos meses, tal vez sólo incrementar niveles de inversión se vemos oportunidad y, tal vez, introducir algún mercado más cíclico y expuesto a la recuperación como Japón.

Respecto a la parte invertida en renta fija somos muy conservadores, mantenido exposición a bonos con escasa duración o directamente comprando activos monetarios. No obstante, tenemos algún fondo que puede dar valor añadido como el GAM Star MBS o el Nordea Low Duration European Covered.

Por último, seguimos teniendo una posición en oro (5,35%), que puede servir tanto de colchón ante caídas de mercado como de protección de procesos inflacionistas, que es uno de los principales, sino el principal riesgo en la actualidad.

10. Detalle de inversiones financieras

Descripción de la inversión y emisor	Divisa	Periodo actual		Periodo anterior	
		Valor de mercado	%	Valor de mercado	%
Total Deuda Pública Cotizada mas de 1 año		0	0,00	0	0,00
Total Deuda Pública Cotizada menos de 1 año		0	0,00	0	0,00
Total Renta Fija Privada Cotizada mas de 1 año		0	0,00	0	0,00
Total Renta Fija Privada Cotizada menos de 1 año		0	0,00	0	0,00
TOTAL RENTA FIJA COTIZADA		0	0,00	0	0,00
TOTAL RENTA FIJA NO COTIZADA		0	0,00	0	0,00

Descripción de la inversión y emisor	Divisa	Periodo actual		Periodo anterior	
		Valor de mercado	%	Valor de mercado	%
TOTAL RF PENDIENTE ADMISION A COTIZACION		0	0,00	0	0,00
TOTAL ADQUISICIÓN TEMPORAL DE ACTIVOS		0	0,00	0	0,00
TOTAL RENTA FIJA		0	0,00	0	0,00
TOTAL RV COTIZADA		0	0,00	0	0,00
TOTAL RV NO COTIZADA		0	0,00	0	0,00
TOTAL RV PENDIENTE ADMISIÓN A COTIZACIÓN		0	0,00	0	0,00
TOTAL RENTA VARIABLE		0	0,00	0	0,00
TOTAL IIC		0	0,00	0	0,00
TOTAL DEPÓSITOS		0	0,00	0	0,00
TOTAL ENTIDADES DE CAPITAL RIESGO + otros		0	0,00	0	0,00
TOTAL INVERSIONES FINANCIERAS INTERIOR		0	0,00	0	0,00
Total Deuda Pública Cotizada mas de 1 año		0	0,00	0	0,00
Total Deuda Pública Cotizada menos de 1 año		0	0,00	0	0,00
Total Renta Fija Privada Cotizada mas de 1 año		0	0,00	0	0,00
Total Renta Fija Privada Cotizada menos de 1 año		0	0,00	0	0,00
TOTAL RENTA FIJA COTIZADA		0	0,00	0	0,00
TOTAL RENTA FIJA NO COTIZADA		0	0,00	0	0,00
TOTAL RF PENDIENTE ADMISION A COTIZACION		0	0,00	0	0,00
TOTAL ADQUISICIÓN TEMPORAL DE ACTIVOS		0	0,00	0	0,00
TOTAL RENTA FIJA		0	0,00	0	0,00
TOTAL RV COTIZADA		0	0,00	0	0,00
TOTAL RV NO COTIZADA		0	0,00	0	0,00
TOTAL RV PENDIENTE ADMISIÓN A COTIZACIÓN		0	0,00	0	0,00
TOTAL RENTA VARIABLE		0	0,00	0	0,00
FR0011088657 - PARTICIPACIONES Amundi 3-6 M-I Cap	EUR	2.993	10,91	2.997	10,62
IE00BQSBX418 - PARTICIPACIONES GAM Star-MBS TOT RT	EUR	983	3,59	964	3,42
FR0010017731 - PARTICIPACIONES Allianz Securicash S	EUR	5.129	18,70	5.493	19,47
IE00B4L5Y983 - PARTICIPACIONES ETF Ishares MSCI Wor	EUR	3.009	10,97	2.569	9,11
LU0908500753 - PARTICIPACIONES ETF Lyxor Eurstx600	EUR	2.979	10,86	2.575	9,13
LU0490618542 - PARTICIPACIONES ETF Xtrackers S&P Sw	EUR	5.018	18,30	4.186	14,84
IE00B4ND3602 - ACCIONES ETC Ish Phys GoldE	EUR	1.467	5,35	1.523	5,40
LU1694214633 - PARTICIPACIONES Nordea 1 Low Dur Eur	EUR	956	3,48	954	3,38
IE00B5BMR087 - PARTICIPACIONES ETF Ishares Core S&P	EUR	1.618	5,90	1.506	5,34
FR0000978371 - PARTICIPACIONES AXA IM Euro Liquidit	EUR	2.988	10,89	2.996	10,62
TOTAL IIC		27.139	98,95	25.762	91,33
TOTAL DEPÓSITOS		0	0,00	0	0,00
TOTAL ENTIDADES DE CAPITAL RIESGO + otros		0	0,00	0	0,00
TOTAL INVERSIONES FINANCIERAS EXTERIOR		27.139	98,95	25.762	91,33
TOTAL INVERSIONES FINANCIERAS		27.139	98,95	25.762	91,33

Notas: El período se refiere al final del trimestre o semestre, según sea el caso.

Los productos estructurados suponen un 0,00% de la cartera de inversiones financieras del fondo o compartimento.

11. Información sobre la política de remuneración

No aplica en este informe

12. Información sobre las operaciones de financiación de valores, reutilización de las garantías y swaps de rendimiento total (Reglamento UE 2015/2365)

Durante el segundo semestre se han realizado operaciones simultáneas sobre deuda pública para la gestión de la liquidez de la IIC con Inversis Banco S.A. por un importe total de 57.829.309,35 euros. Este volumen se corresponde con operaciones con un vencimiento de un día, cuyo rendimiento fue de -1150,49 euros.