






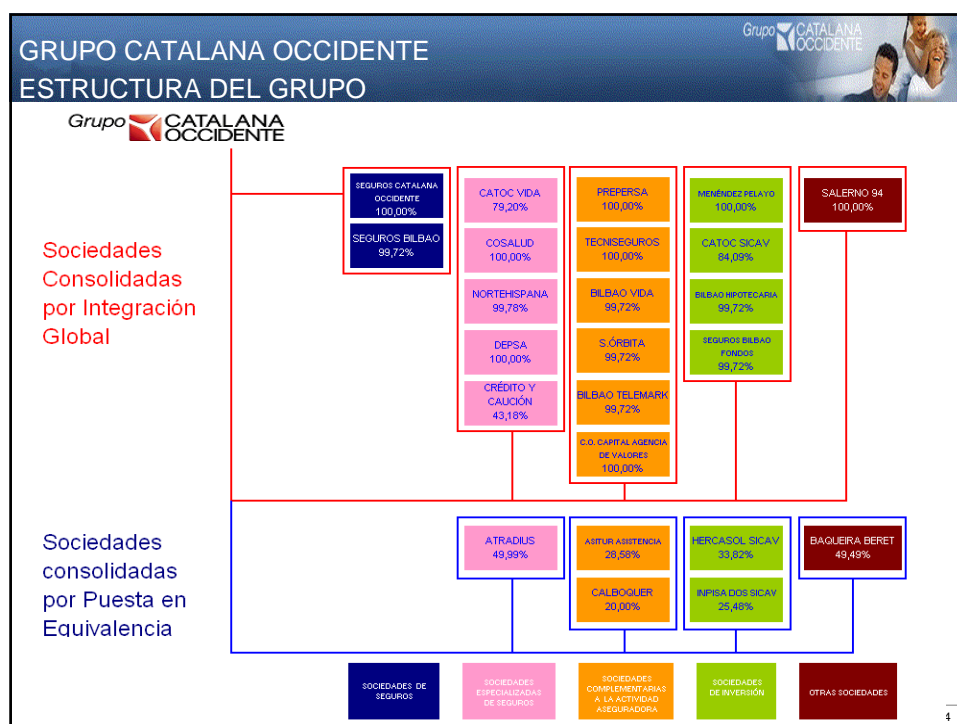
# Bolsa de Madrid 4 marzo

20  
08






- 1**  Descripción del Grupo Catalana Occidente
- 2**  Hechos más significativos
- 3**  Evolución de las principales magnitudes del Grupo
- 4**  Evolución bursátil y retribución al accionista
- 5**  Incorporación del Grupo Atradius al Grupo Catalana Occidente

# 1 DESCRIPCIÓN DEL GRUPO

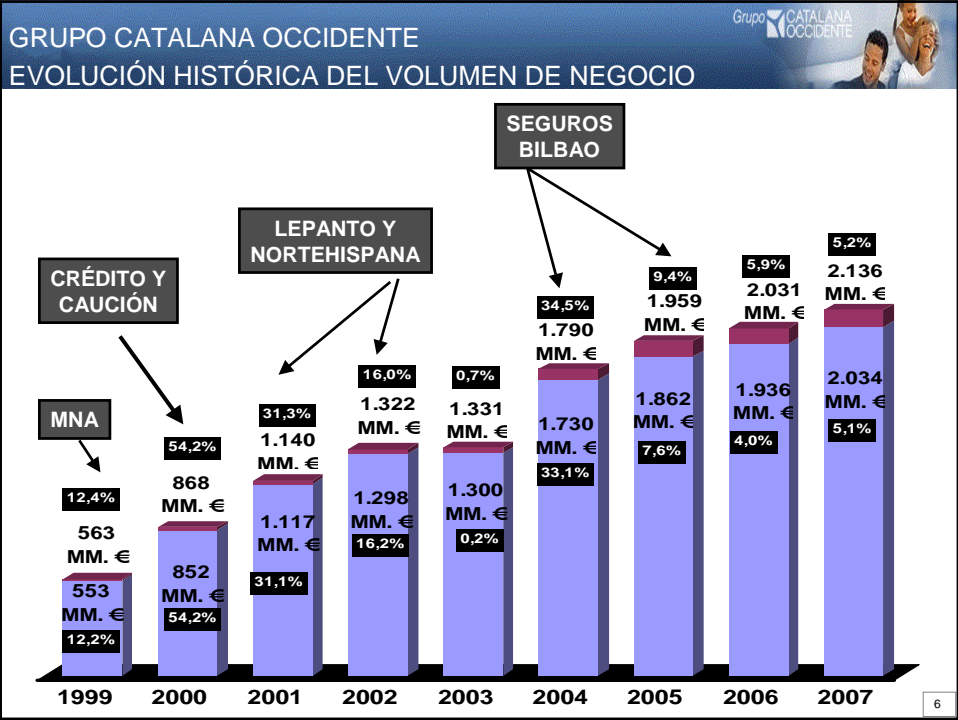


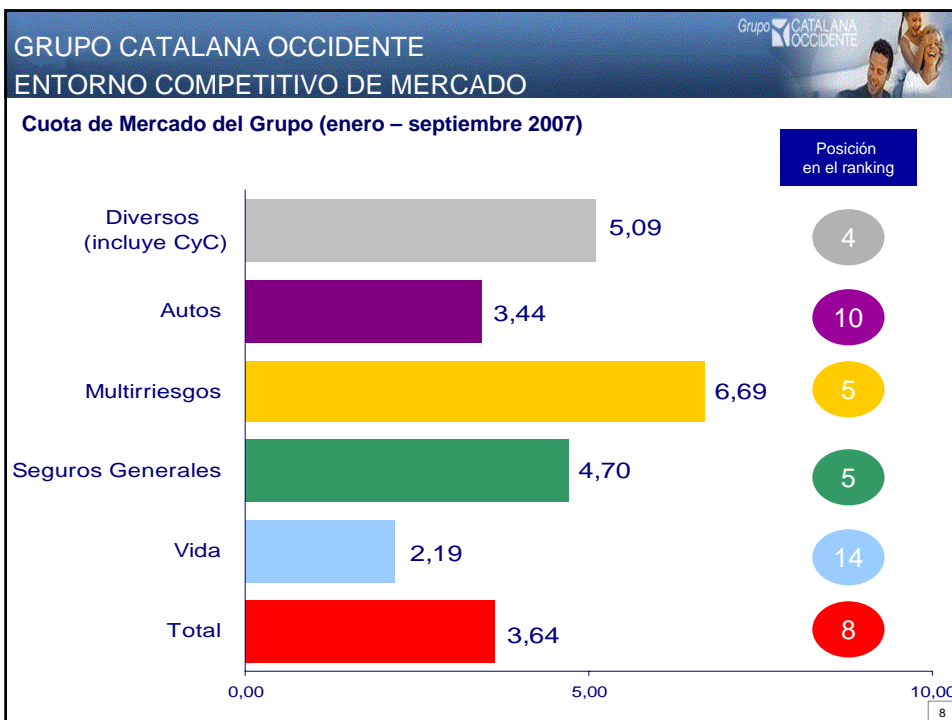
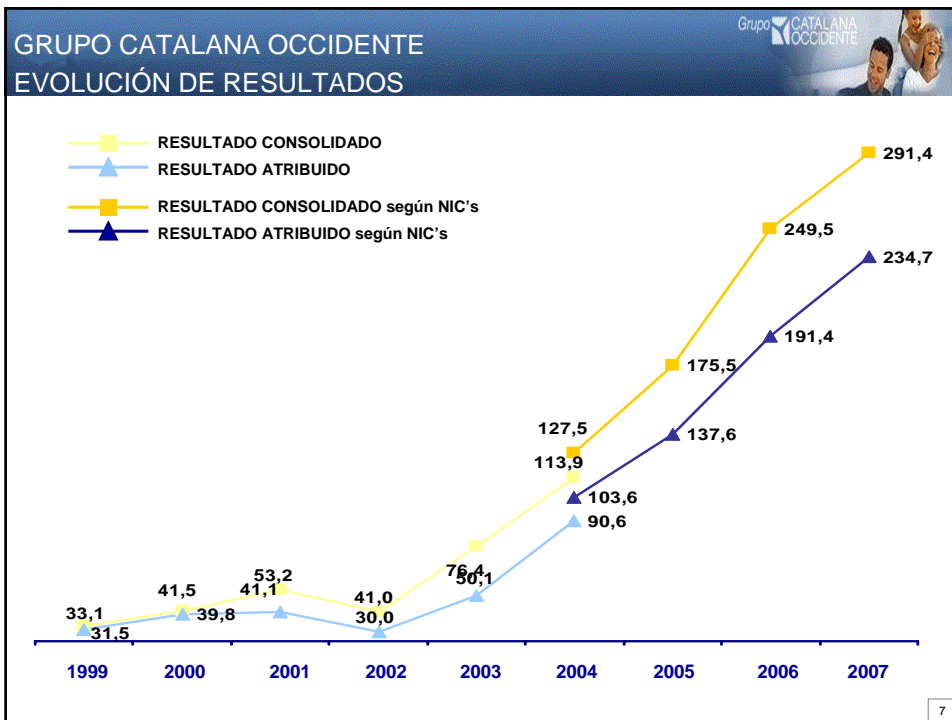
**GRUPO CATALANA OCCIDENTE**  
DESCRIPCIÓN DEL GRUPO ASEGURADOR

 **GRUPO CATALANA OCCIDENTE**

-  + de 140 años de historia
-  Estrategia muy estable a lo largo del tiempo:
  - ✓ Genuinamente aseguradores
  - ✓ Multirramo
  - ✓ Orientación al crecimiento rentable
  - ✓ Mercado objetivo: Particulares y Pequeña y Mediana Empresa
  - ✓ Sólida implantación territorial  
+ de 1.000 oficinas  
aprox. 20.000 agentes
  - ✓ Profesionalización de la red agencial

5





## 2 HECHOS MÁS SIGNIFICATIVOS



Notable mejora del resultado después de impuestos ( $\Delta$  16,8%) y del atribuido ( $\Delta$  22,6%).



Moderado crecimiento interno (5,1%), aunque superior a la media del sector (3,9%)

Seguros Generales sin Automóviles  $\Delta$  6,6%  
Automóviles  $\Delta$  0%  
Vida  $\Delta$  6,9%



Integración negocios Atradius y Crédito y Caución

$\Delta$  Participación Grupo Catalana Occidente

GRUPO CATALANA OCCIDENTE  
HECHOS MÁS SIGNIFICATIVOS



Notable mejora del resultado después de impuestos ( $\Delta$  16,8%) y del atribuido ( $\Delta$  22,6%).

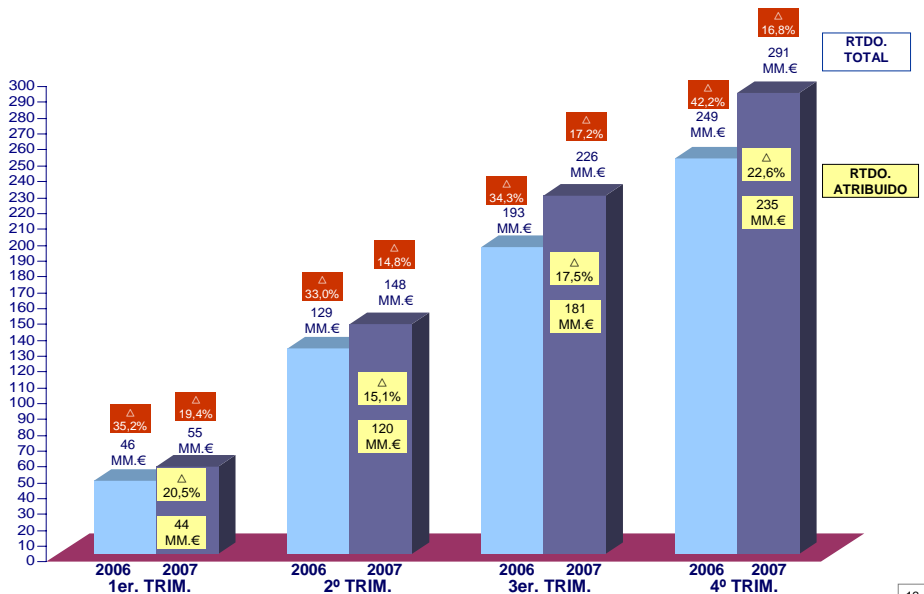
Moderado crecimiento interno (5,1%), aunque superior a la media del sector (3,9%)

Seguros Generales sin Automóviles  $\Delta$  6,6%  
Automóviles  $\Delta$  0%  
Vida  $\Delta$  6,9%

Integración negocios Atradius y Crédito y Caución


$\Delta$  Participación Grupo Catalana Occidente


GRUPO CATALANA OCCIDENTE  
RESULTADOS CONSOLIDADOS 2006-2007




GRUPO CATALANA OCCIDENTE  
HECHOS MÁS SIGNIFICATIVOS



- 

Notable mejora del resultado después de impuestos ( $\Delta$  16,8%) y del atribuido ( $\Delta$  22,6%).
- 

Moderado crecimiento interno (5,1%), aunque superior a la media del sector (3,9%)

  - Seguros Generales sin Automóviles  $\Delta$  6,6%
  - Automóviles  $\Delta$  0%
  - Vida  $\Delta$  6,9%
- 

Integración negocios Atradius y Crédito y Caución

  - $\Delta$  Participación Grupo Catalana Occidente

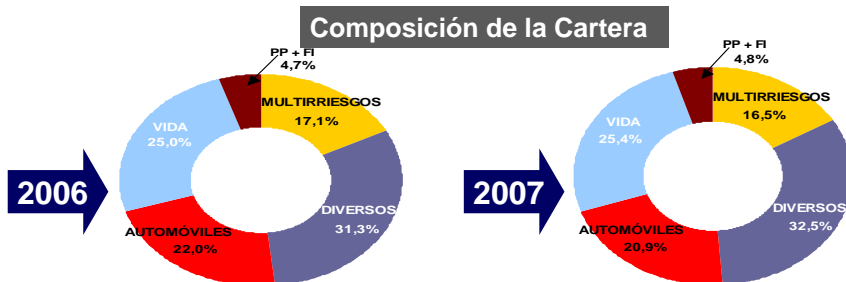
13

GRUPO CATALANA OCCIDENTE  
EVOLUCIÓN DE NEGOCIO

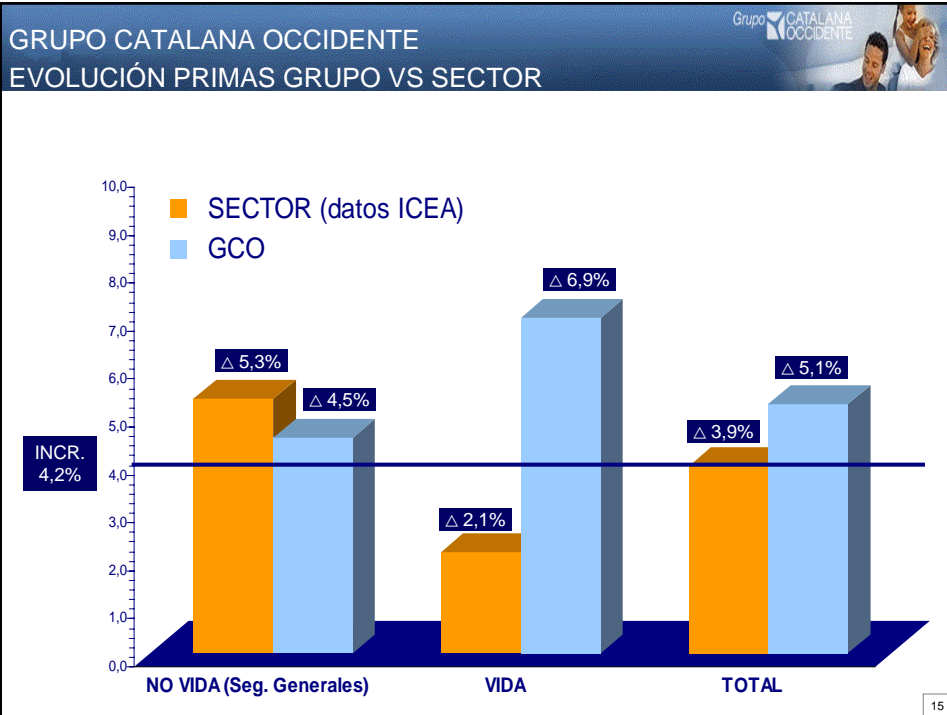


(cifras en millones de euros)

	2006	2007	% INCR.
MULTIRRIESGOS	348	354	1,7
DIVERSOS	638	696	9,1
AUTOMÓVILES	447	447	0,0
TOTAL SEGUROS GENERALES	1.433	1.497	4,5
TOTAL VIDA	508	544	6,9
TOTAL PRIMAS	1.941	2.041	5,1
APORT. PLANES PENS. Y FONDOS INV.	95	102	7,4
<b>TOTAL VOLUMEN DE NEGOCIO</b>	<b>2.036</b>	<b>2.143</b>	<b>5,3</b>

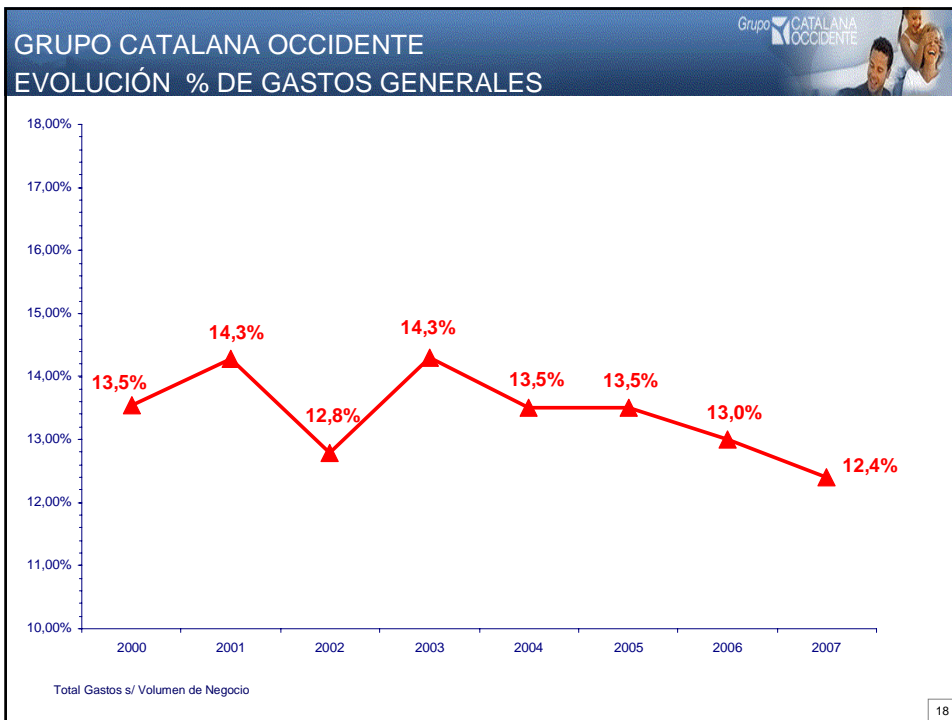
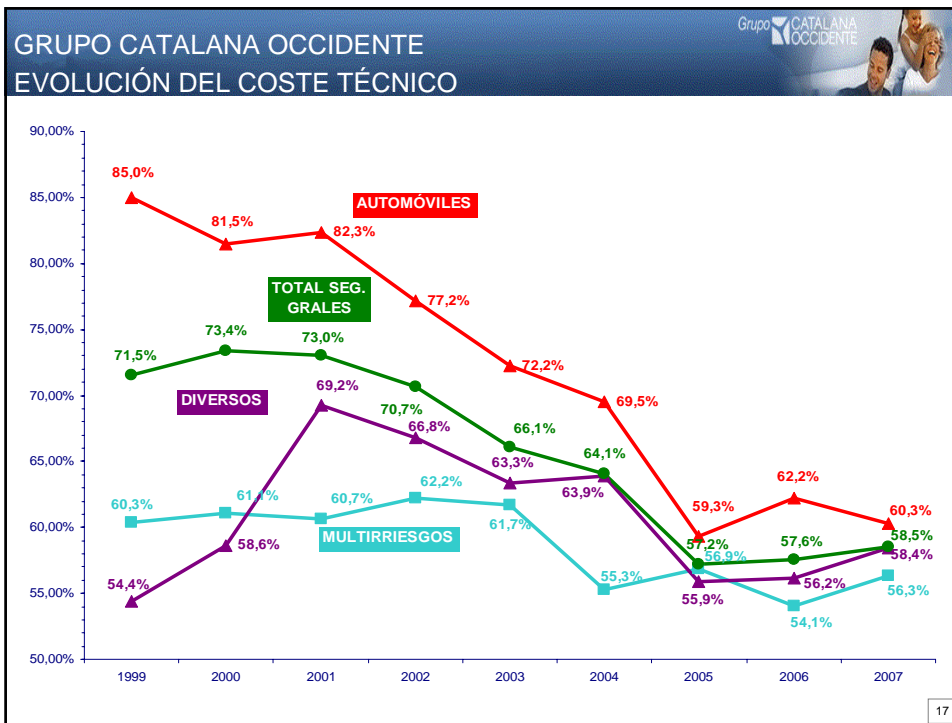


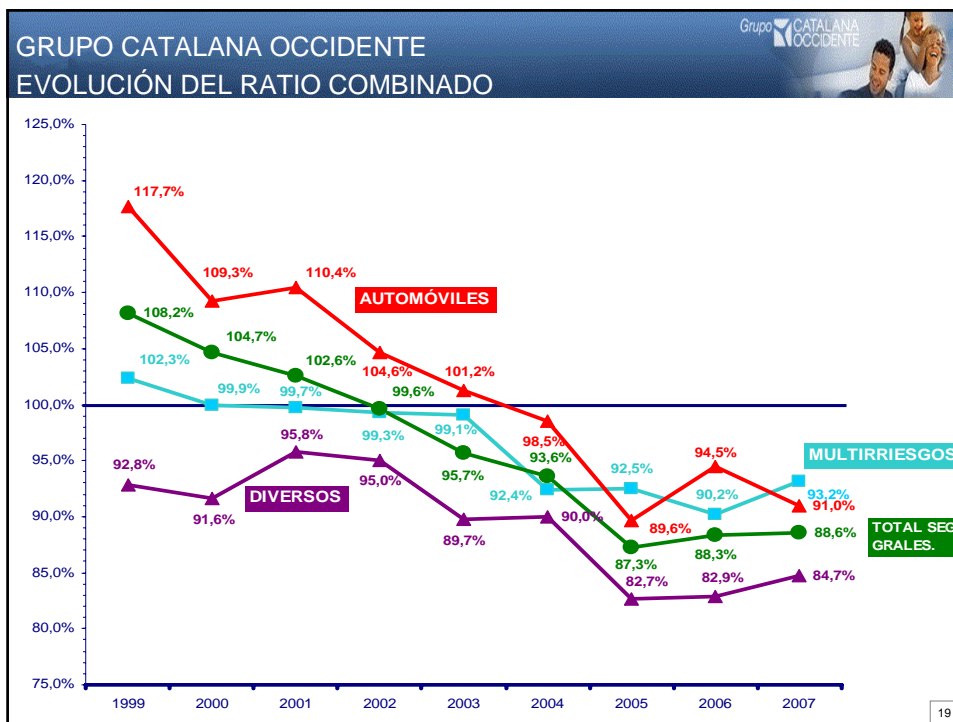
14



### 3 EVOLUCIÓN DE LAS PRINCIPALES MAGNITUDES DEL GRUPO







Grupo CATALANA OCCIDENTE

### CUENTA DE PÉRDIDAS Y GANANCIAS

(cifras en millones de euros)

	2006	2007	% INCR.
Primas	1.936,2	2.035,5	5,1
Primas Adquiridas	1.915,0	2.021,6	5,6
<b>RESULTADO TÉCNICO</b>	432,9	444,9	2,8
Gastos	264,1	265,6	0,6
<b>RESULTADO TÉCNICO DESPUÉS DE GASTOS</b>	168,8	179,3	6,2
Ingresos Financieros	238,4	293,2	23,0
Intereses Asegurados Vida (*)	119,3	130,7	9,6
Realizaciones	16,5	33,6	103,6
<b>RESULTADO FINANCIERO</b>	135,6	196,1	44,6
<b>RESULTADO a/IMPUESTOS</b>	304,4	375,4	23,3
Impuesto Sociedades	54,9	84,0	53,0
<b>RESULTADO DESPUÉS DE IMPUESTOS</b>	249,5	291,4	16,8
<b>RESULTADO ATRIBUIDO</b>	191,4	234,7	22,6

20

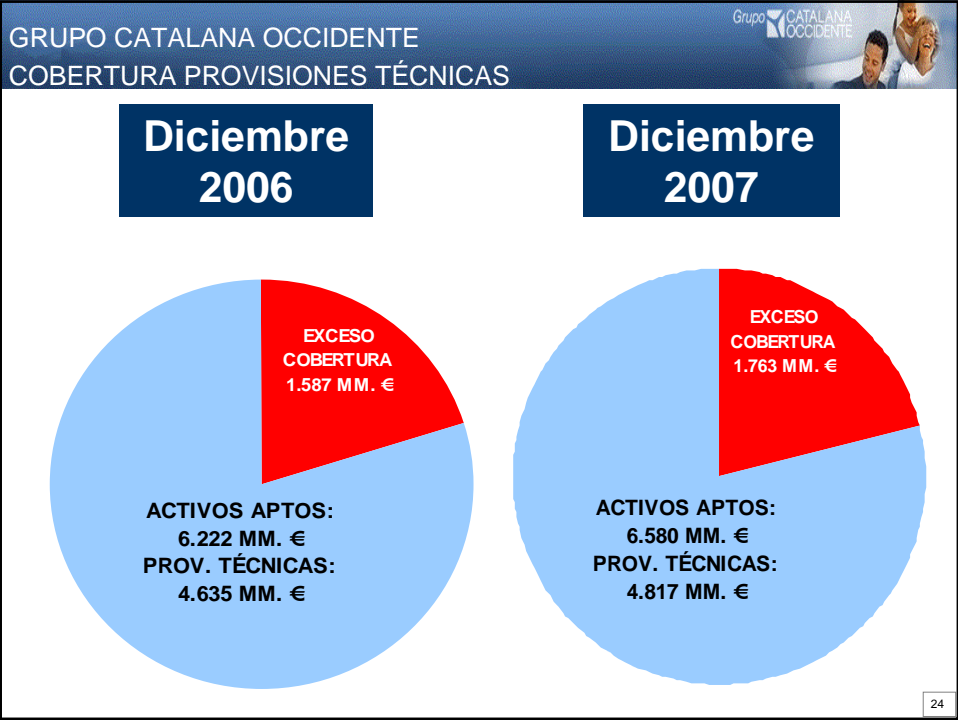
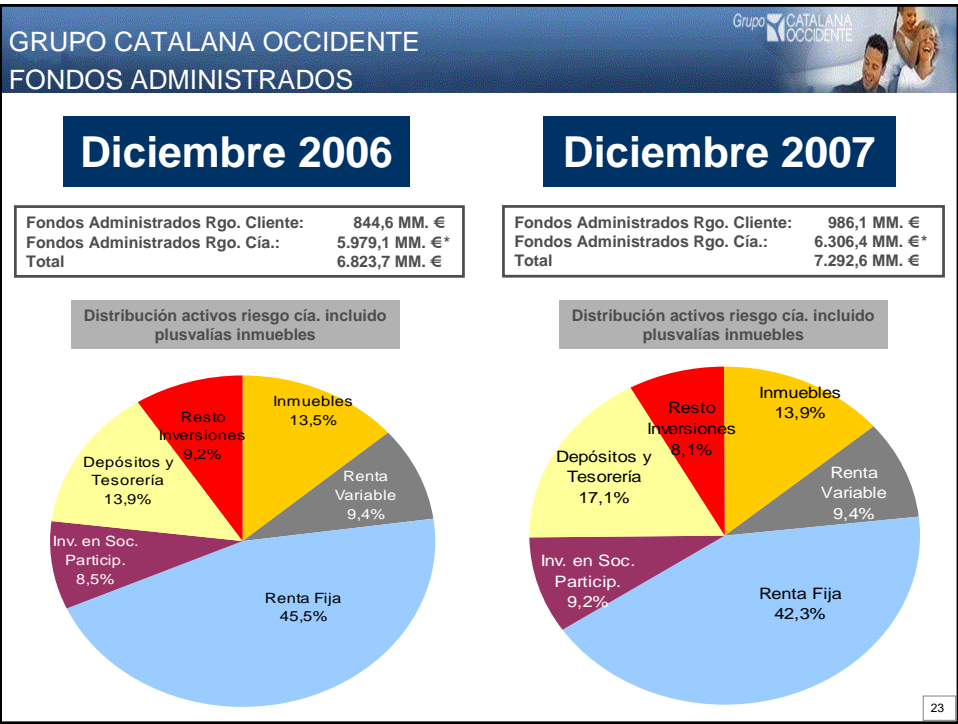
GRUPO CATALANA OCCIDENTE		Cuenta de Pérdidas y Ganancias	
		(cifras en millones de euros)	
	2006	2007	% INCR.
Primas	1.936,2	2.035,5	5,1
Primas Adquiridas	1.915,0	2.021,6	5,6
<b>RESULTADO TÉCNICO</b>	<b>432,9</b>	<b>444,9</b>	<b>2,8</b>
Gastos	264,1	265,6	0,6
<b>RESULTADO TÉCNICO DESPUÉS DE GASTOS</b>	<b>168,8</b>	<b>179,3</b>	<b>6,2</b>
Ingresos Financieros	238,4	293,2	23,0
Ingresos Financieros Ordinarios	187,1	224,3	19,9
Resultados Consolidados Atradius	51,3	68,9	34,3
Intereses Asegurados Vida (*)	119,3	130,7	9,6
Realizaciones	16,5	33,6	103,6
<b>RESULTADO FINANCIERO</b>	<b>135,6</b>	<b>196,1</b>	<b>44,6</b>
<b>RESULTADO a/IMPUESTOS</b>	<b>304,4</b>	<b>375,4</b>	<b>23,3</b>
Impuesto Sociedades	54,9	84,0	53,0
<b>RESULTADO DESPUÉS DE IMPUESTOS</b>	<b>249,5</b>	<b>291,4</b>	<b>16,8</b>
<b>RESULTADO ATRIBUIDO</b>	<b>191,4</b>	<b>234,7</b>	<b>22,6</b>

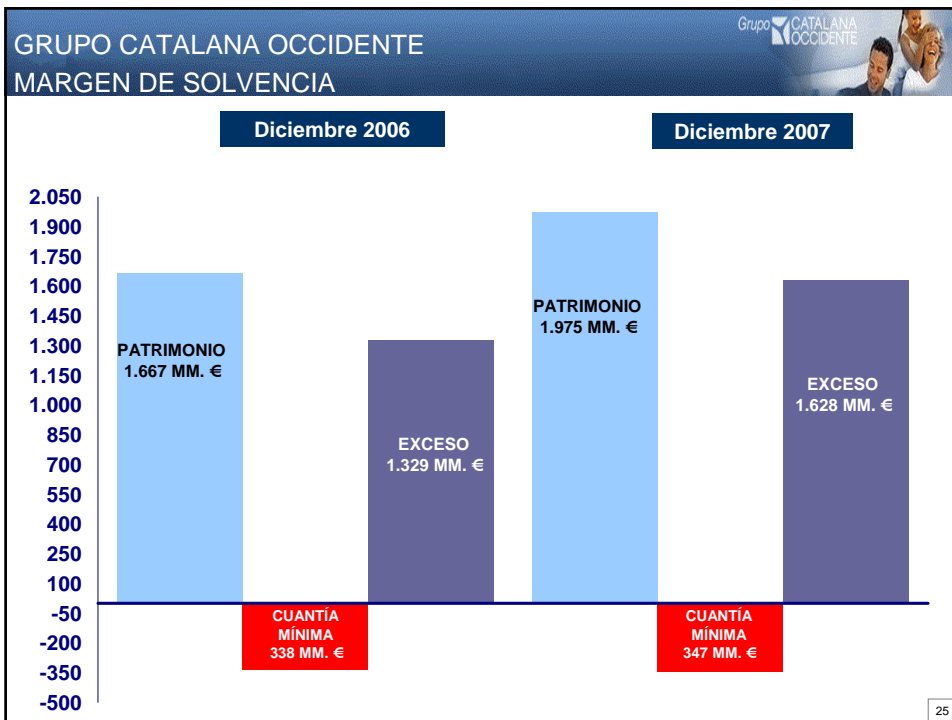
(\*) Incluye Incr. Plusvalías/Minusvalías Riesgo Tomador

21

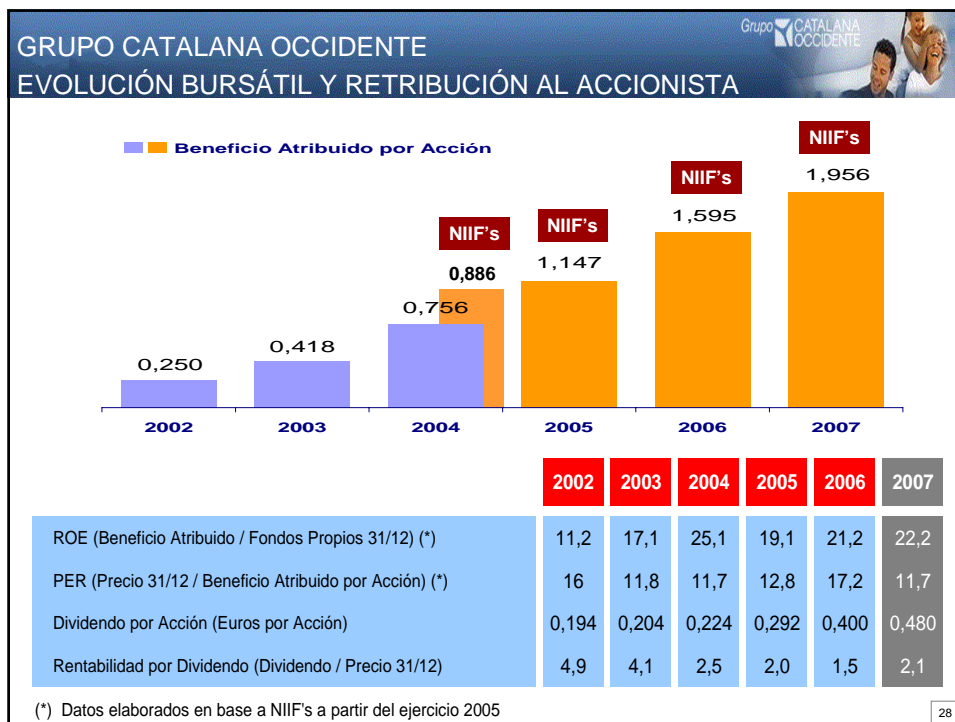
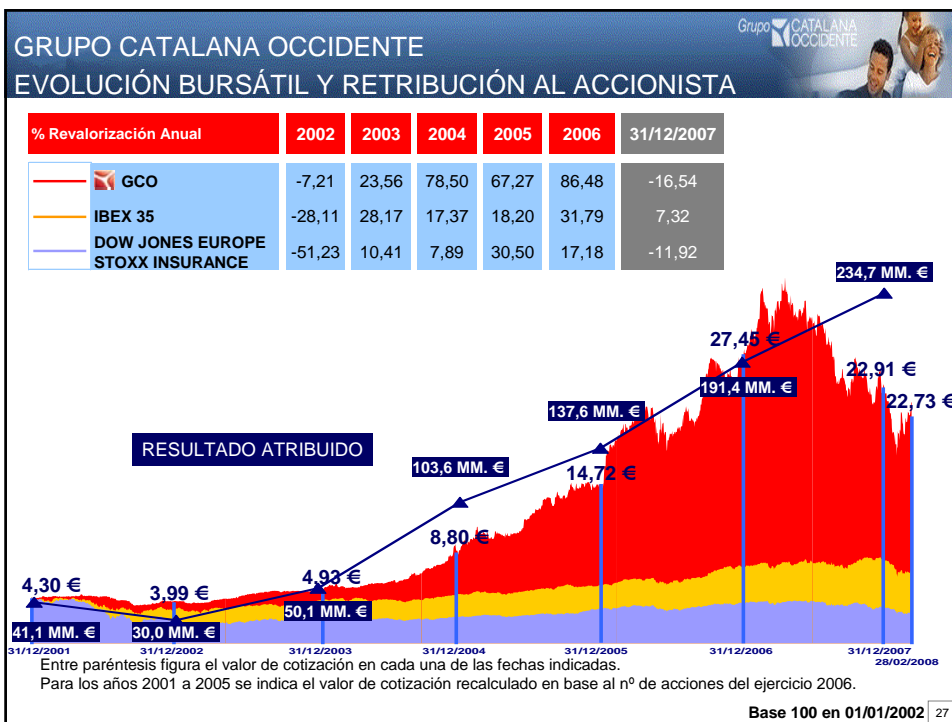
GRUPO CATALANA OCCIDENTE		Variación del Patrimonio Neto	
<b>Patrimonio Neto al 31/12/2006</b>		<b>1.343,2 MM €</b>	
<b>Resultados Consolidados a 31/12/2007</b>	+	<b>291,4</b>	
<b>Dividendos pagados</b>	-	<b>51,6</b>	
<b>Movimiento acciones propias</b>	-	<b>5,6</b>	
<b>Variación ajustes por valoración (plusvalías)</b>	-	<b>46,5</b>	
<b>Cambios en valoración participación filiales y otros</b>	+	<b>3,0</b>	
<b>TOTAL VARIACIÓN PATRIMONIO</b>		<b>190,7 MM €</b>	
<b>Patrimonio Neto a 31 de diciembre 2007</b>		<b>1.533,9 MM €</b>	
<b>Plusvalías Inmobiliarias no Contabilizadas 493 MM. € (432 MM. en 2006)</b>			

22





# 4 EVOLUCIÓN BURSÁTIL Y RETRIBUCIÓN AL ACCIONISTA



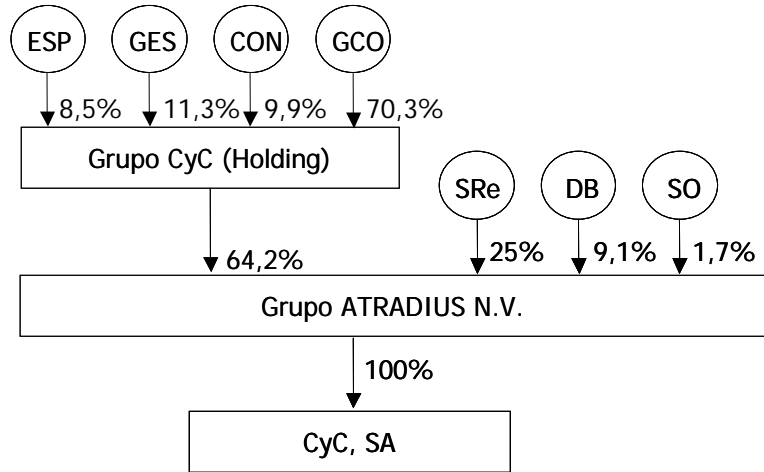


**5 INCORPORACIÓN DEL  
GRUPO ATRADIUS AL  
GRUPO CATALANA  
OCCIDENTE  
12/02/2008**





SITUACIÓN ACTUAL



DETALLE DE LA INVERSIÓN – Datos económicos -

	Inversión de GCO en GCC
Hasta 2003	45,7
en 2006	127,8
en 2008	344,5
<b>TOTAL</b>	<b>518,0</b>
	70,34% participación en Grupo Crédito y Caución
	45,16% participación en Atradius

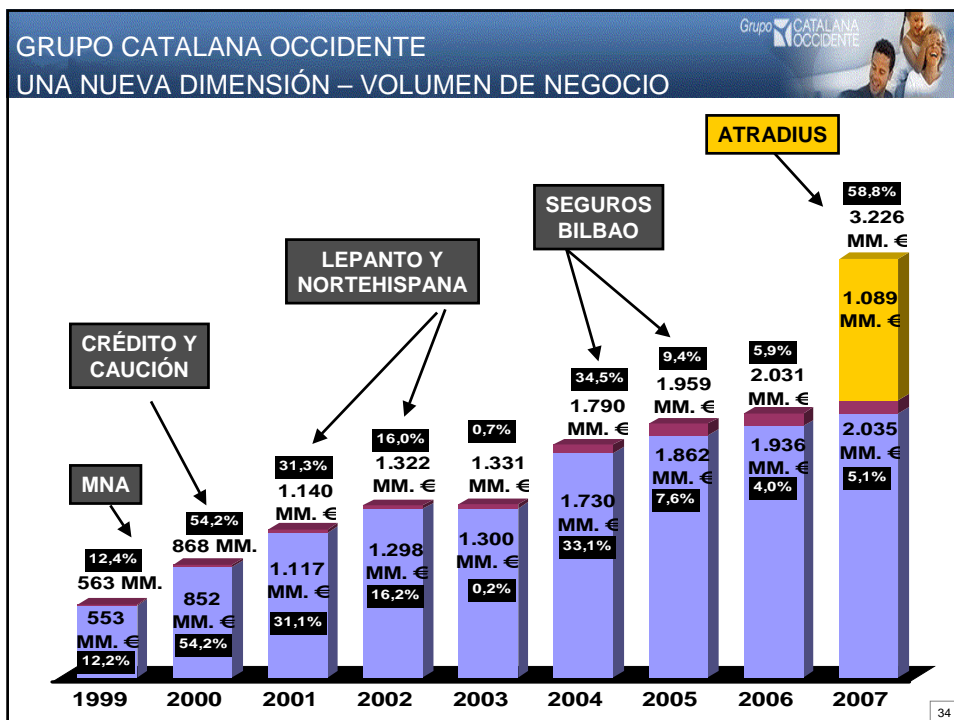


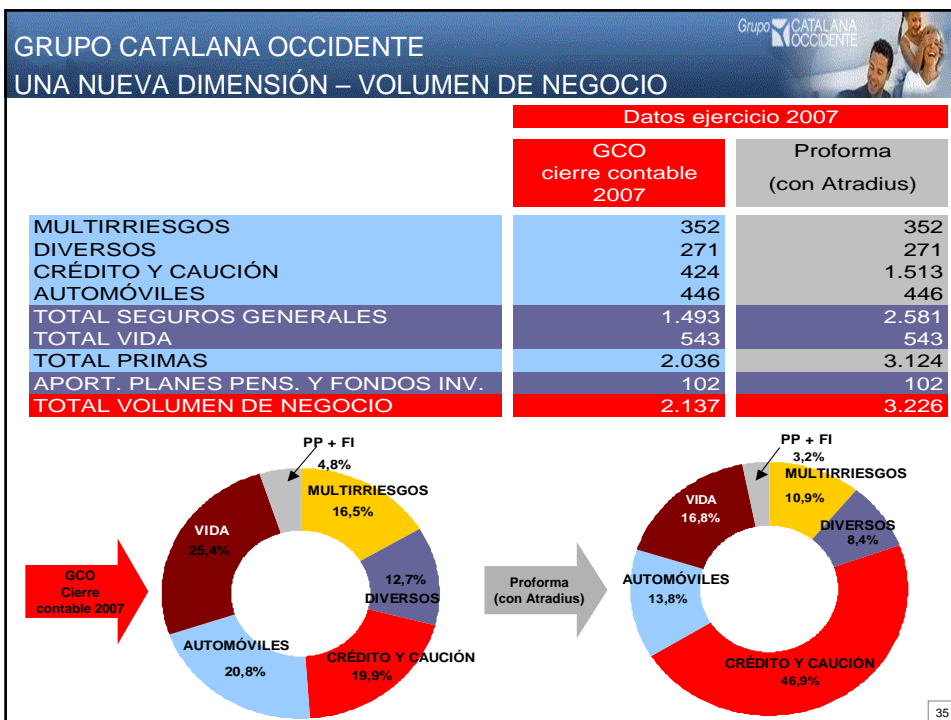
Grupo CATALANA OCCIDENTE

### DATOS GENERALES MÁS RELEVANTES DE ATRADIUS

	2002	2003	2004	2005	2006	2007
Primas Adquiridas (Dir. + Acept.)	1.083,8	1.098,2	1.079,1	1.058,8	1.076,5	1.148,6
% Coste Técnico	64,7	60,9	46,8	51,8	45,0	39,9
% Gastos	40,2	40,2	44,8	40,8	39,0	38,5
% Ratio Combinado	104,9	101,1	91,6	92,6	84,0	78,4
Resultado	-77,7	15,3	49,0	82,3	105,3	164,2
Patrimonio Neto	384,1	395,5	503,3	605,1	690,2	854,0
Provisiones Técnicas	1.119,0	1.194,5	1.207,4	1.277,4	1.349,7	1.232,1
Rating S&P	--	--	--	--	A Estable	A Estable
Moody's	--	--	--	--	A2 Estable	A2 Estable
Empleados "FTE"	3.447	3.578	3.632	3.256	3.304	3.366

33





**GRUPO CATALANA OCCIDENTE**  
**UNA NUEVA DIMENSIÓN**

Grupo CATALANA OCCIDENTE

(cifras en millones de euros)

Datos ejercicio 2007	GCO Consolidado	Consolidado Proforma (con Atradius)
Primas Adquiridas	2.021,6	3.167,7
RESULTADO TÉCNICO	444,9	814,1
Gastos	265,6	521,8
RESULTADO TÉCNICO DESPUÉS DE GASTOS	179,3	292,3
RESULTADO FINANCIERO	196,1	202,1
<b>RESULTADO a/IMPUESTOS</b>	<b>375,4</b>	<b>494,4</b>
Impuesto Sociedades	84,0	134,2
<b>RESULTADO DESPUÉS DE IMPUESTOS</b>	<b>291,4</b>	<b>360,2</b>
RESULTADO ATRIBUIDO	234,7	247,0

36

Grupo **CATALANA OCCIDENTE**

**CREACIÓN DE VALOR**

	Resultado Atribuido Sociedad Dominante	Socios Externos	TOTAL
Resultado Consolidado GCO 2007	234,7	56,7	291,4
Resultado Consolidado GCO 2007 Proforma Situación inicial CC 39,35	198,1	47,9	246,0
Resultado Proforma GCO 2007 Nueva Estructura 2008	247,2	113,0	360,2

} 24,8%

37

Grupo **CATALANA OCCIDENTE**

**Bolsa de Madrid**

**4 marzo 2008**