

MUSAAT RENTA FIJA, FI

Nº Registro CNMV: 5915

Informe Semestral del Segundo Semestre 2024

Gestora: ACCI CAPITAL INVESTMENTS, SGIIC, S.A. **Depositario:** BANCO INVERDIS, S.A. **Auditor:** BDO Auditores SLP

Grupo Gestora: ACCI CAPITAL INVESTMENTS **Grupo Depositario:** BANCA MARCH **Rating Depositario:** ND

Fondo por compartimentos: SI

El presente informe, junto con los últimos informes periódicos, se encuentran disponibles por medios telemáticos en www.accipartners.com.

La Entidad Gestora atenderá las consultas de los clientes, relacionadas con las IIC gestionadas en:

Dirección

Paseo del General Martínez Campos, 41, 7ªA, 28010 Madrid

Correo Electrónico

info@accipartners.com

Asimismo cuenta con un departamento o servicio de atención al cliente encargado de resolver las quejas y reclamaciones. La CNMV también pone a su disposición la Oficina de Atención al Inversor (902 149 200, e-mail: inversores@cnmv.es).

INFORMACIÓN COMPARTIMENTO

MUSAAT RENTA FIJA, FI / VALOR ARRIESGADO

Fecha de registro: 29/11/2024

1. Política de inversión y divisa de denominación

Categoría

Tipo de fondo:

Fondo que invierte más del 10% en otros fondos y/o sociedades

Vocación inversora: Renta Fija Euro

Perfil de Riesgo: 3, en una escala del 1 al 7

Descripción general

Política de inversión: Se podrá invertir un 0%-100% del patrimonio en IIC financieras (activo apto), armonizadas o no (máximo 30% en IIC no armonizadas), del grupo o no de la gestora. Se invierte directa o indirectamente a través de IICs en renta fija pública y/o privada (incluyendo depósitos e instrumentos del mercado monetario, cotizados o no). La exposición en renta fija privada será de al menos un 10%. Tanto los emisores de renta fija como los mercados donde se negocian los activos, serán principalmente de la zona euro, sin descartar otros países OCDE (incluidos los países emergentes que pertenezcan a este grupo, con un límite del 20%).

La calidad crediticia de los activos será, al menos, media (rating mínimo BBB-/Baa3 según cualquier agencia de rating regulada por ESMA), o si fuera inferior, el rating del Reino de España, en cada momento. No obstante, hasta un máximo del 5% de la exposición total podrá estar en emisiones de baja calidad crediticia (rating inferior a Baa3/ BBB-), o incluso sin rating. Si no existiera rating para las emisiones, se atenderá al del emisor. No existe predeterminación en cuanto a la duración media de la cartera.

El compartimento no tendrá exposición a riesgo de divisa.

Operativa en instrumentos derivados

La metodología aplicada para calcular la exposición total al riesgo de mercado es el método del compromiso

Una información más detallada sobre la política de inversión del Compartimento se puede encontrar en su folleto informativo.

Divisa de denominación EUR

2. Datos económicos

	Periodo actual	Periodo anterior	2024	Año t-1
Índice de rotación de la cartera	0,00		0,00	
Rentabilidad media de la liquidez (% anualizado)	0,36		0,18	

Nota: El período se refiere al trimestre o semestre, según sea el caso. En el caso de IIC cuyo valor liquidativo no se determine diariamente, éste dato y el de patrimonio se refieren a los últimos disponibles

2.1.a) Datos generales.

Cuando no exista información disponible las correspondientes celdas aparecerán en blanco

CLASE	Nº de participaciones		Nº de partícipes		Divisa	Beneficios brutos distribuidos por participación		Inversión mínima	Distribuye dividendos
	Periodo actual	Periodo anterior	Periodo actual	Periodo anterior		Periodo actual	Periodo anterior		
CLASE A	1.500,00		1,00		EUR	0,00		100.000,00 Euros	NO
CLASE B	0,00		0,00		EUR	0,00		10.000,00 Euros	NO
CLASE C	0,00		0,00		EUR	0,00		10,00 Euros	NO

Patrimonio (en miles)

CLASE	Divisa	Al final del periodo	Diciembre 20__	Diciembre 20__	Diciembre 20__
CLASE A	EUR	150			
CLASE B	EUR	0			
CLASE C	EUR	0			

Valor liquidativo de la participación (*)

CLASE	Divisa	Al final del periodo	Diciembre 20__	Diciembre 20__	Diciembre 20__
CLASE A	EUR	100,0288			
CLASE B	EUR	0,0000			
CLASE C	EUR	0,0000			

(*)El valor liquidativo y, por tanto, su rentabilidad no recogen el efecto derivado del cargo individual al partícipe de la comisión de gestión sobre resultados:

Comisiones aplicadas en el período, sobre patrimonio medio

CLASE	Sist. Imputac.	Comisión de gestión						Base de cálculo	Comisión de depositario		
		% efectivamente cobrado							% efectivamente cobrado		Base de cálculo
		Periodo			Acumulada				Periodo	Acumulada	
		s/patrimonio	s/resultados	Total	s/patrimonio	s/resultados	Total				
CLASE A	al fondo	0,05		0,05	0,05		0,05	patrimonio	0,01	0,01	Patrimonio
CLASE B	al fondo	0,00		0,00	0,00		0,00	patrimonio	0,00	0,00	Patrimonio
CLASE C	al fondo	0,00		0,00	0,00		0,00	patrimonio	0,00	0,00	Patrimonio

2.2 Comportamiento

Cuando no exista información disponible las correspondientes celdas aparecerán en blanco

A) Individual CLASE A .Divisa EUR

Rentabilidad (% sin anualizar)	Acumulad o año t actual	Trimestral				Anual			
		Último trim (0)	Trim-1	Trim-2	Trim-3	Año t-1	Año t-2	Año t-3	Año t-5
Rentabilidad IIC									

Rentabilidades extremas (i)	Trimestre actual		Último año		Últimos 3 años	
	%	Fecha	%	Fecha	%	Fecha
Rentabilidad mínima (%)						
Rentabilidad máxima (%)						

(i) Sólo se informa para las clases con una antigüedad mínima del periodo solicitado y siempre que no se haya modificado su vocación inversora

Se refiere a las rentabilidades máximas y mínimas entre dos valores liquidativos consecutivos.

La periodicidad de cálculo del valor liquidativo es *diaria*

Recuerde que rentabilidades pasadas no presuponen rentabilidades futuras. Sólo se informa si se ha mantenido una política de inversión homogénea en el período.

Medidas de riesgo (%)	Acumulad o año t actual	Trimestral				Anual			
		Último trim (0)	Trim-1	Trim-2	Trim-3	Año t-1	Año t-2	Año t-3	Año t-5
Volatilidad(ii) de:									
Valor liquidativo									
Ibex-35									
Letra Tesoro 1 año									
VaR histórico del valor liquidativo(iii)									

(ii) Volatilidad histórica: Indica el riesgo de un valor en un periodo, a mayor volatilidad mayor riesgo. A modo comparativo se ofrece la volatilidad de distintas referencias. Sólo se informa de la volatilidad para los períodos con política de inversión homogénea.


(iii) VaR histórico del valor liquidativo: Indica lo máximo que se puede perder, con un nivel de confianza del 99%, en el plazo de 1 mes, si se repitiese el comportamiento de la IIC de los últimos 5 años. El dato es a finales del periodo de referencia.

Gastos (% s/ patrimonio medio)	Acumulado 2024	Trimestral				Anual			
		Último trim (0)	Trim-1	Trim-2	Trim-3	Año t-1	Año t-2	Año t-3	Año t-5
Ratio total de gastos (iv)	0,15	0,00							

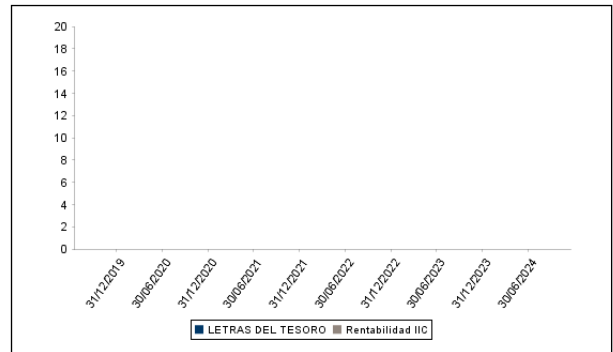
(iv) Incluye los gastos directos soportados en el periodo de referencia: comisión de gestión sobre patrimonio, comisión de depositario, auditoría, servicios bancarios (salvo gastos de financiación), y resto de gastos de gestión corriente, en términos de porcentaje sobre patrimonio medio del periodo. En el caso de fondos/compartimentos que invierten más de un 10% de su patrimonio en otras IIC este ratio incluye, de forma adicional al anterior, los gastos soportados indirectamente, derivados de esas inversiones, que incluyen las comisiones de suscripción y reembolso. Este ratio no incluye la comisión de gestión sobre resultados ni los costes de transacción por la compraventa de valores.

En el caso de inversiones en IIC que no calculan su ratio de gastos, éste se ha estimado para incorporarlo en el ratio de gastos.

Evolución del valor liquidativo últimos 5 años



Rentabilidad semestral de los últimos 5 años



A) Individual CLASE B .Divisa EUR

Rentabilidad (% sin anualizar)	Acumulado año t actual	Trimestral				Anual			
		Último trim (0)	Trim-1	Trim-2	Trim-3	Año t-1	Año t-2	Año t-3	Año t-5
Rentabilidad IIC									

Rentabilidades extremas (i)	Trimestre actual		Último año		Últimos 3 años	
	%	Fecha	%	Fecha	%	Fecha
Rentabilidad mínima (%)						
Rentabilidad máxima (%)						

(i) Sólo se informa para las clases con una antigüedad mínima del periodo solicitado y siempre que no se haya modificado su vocación inversora

Se refiere a las rentabilidades máximas y mínimas entre dos valores liquidativos consecutivos.

La periodicidad de cálculo del valor liquidativo es *diaria*

Recuerde que rentabilidades pasadas no presuponen rentabilidades futuras. Sólo se informa si se ha mantenido una política de inversión homogénea en el período.

Medidas de riesgo (%)	Acumulado año t actual	Trimestral				Anual			
		Último trim (0)	Trim-1	Trim-2	Trim-3	Año t-1	Año t-2	Año t-3	Año t-5
Volatilidad(ii) de:									
Valor liquidativo									
Ibex-35									
Letra Tesoro 1 año									
VaR histórico del valor liquidativo(iii)									

(ii) Volatilidad histórica: Indica el riesgo de un valor en un periodo, a mayor volatilidad mayor riesgo. A modo comparativo se ofrece la volatilidad de distintas referencias. Sólo se informa de la volatilidad para los períodos con política de inversión homogénea.


(iii) VaR histórico del valor liquidativo: Indica lo máximo que se puede perder, con un nivel de confianza del 99%, en el plazo de 1 mes, si se repitiese el comportamiento de la IIC de los últimos 5 años. El dato es a finales del periodo de referencia.

Gastos (% s/ patrimonio medio)	Acumulad o año t actual	Trimestral				Anual			
		Último trim (0)	Trim-1	Trim-2	Trim-3	Año t-1	Año t-2	Año t-3	Año t-5
Ratio total de gastos (iv)									

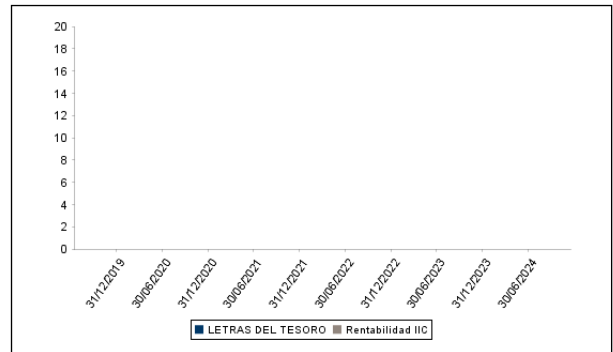
(iv) Incluye los gastos directos soportados en el periodo de referencia: comisión de gestión sobre patrimonio, comisión de depositario, auditoría, servicios bancarios (salvo gastos de financiación), y resto de gastos de gestión corriente , en términos de porcentaje sobre patrimonio medio del periodo. En el caso de fondos/compartimentos que invierten más de un 10% de su patrimonio en otras IIC este ratio incluye, de forma adicional al anterior, los gastos soportados indirectamente, derivados de esas inversiones, que incluyen las comisiones de suscripción y reembolso. Este ratio no incluye la comisión de gestión sobre resultados ni los costes de transacción por la compraventa de valores.

En el caso de inversiones en IIC que no calculan su ratio de gastos, éste se ha estimado para incorporarlo en el ratio de gastos.

Evolución del valor liquidativo últimos 5 años



Rentabilidad semestral de los últimos 5 años



A) Individual CLASE C .Divisa EUR

Rentabilidad (% sin anualizar)	Acumulad o año t actual	Trimestral				Anual			
		Último trim (0)	Trim-1	Trim-2	Trim-3	Año t-1	Año t-2	Año t-3	Año t-5
Rentabilidad IIC									

Rentabilidades extremas (i)	Trimestre actual		Último año		Últimos 3 años	
	%	Fecha	%	Fecha	%	Fecha
Rentabilidad mínima (%)						
Rentabilidad máxima (%)						

(i) Sólo se informa para las clases con una antigüedad mínima del periodo solicitado y siempre que no se haya modificado su vocación inversora

Se refiere a las rentabilidades máximas y mínimas entre dos valores liquidativos consecutivos.

La periodicidad de cálculo del valor liquidativo es *diaria*

Recuerde que rentabilidades pasadas no presuponen rentabilidades futuras. Sólo se informa si se ha mantenido una política de inversión homogénea en el período.

Medidas de riesgo (%)	Acumulad o año t actual	Trimestral				Anual			
		Último trim (0)	Trim-1	Trim-2	Trim-3	Año t-1	Año t-2	Año t-3	Año t-5
Volatilidad(ii) de:									
Valor liquidativo									
Ibex-35									
Letra Tesoro 1 año									
VaR histórico del valor liquidativo(iii)									

(ii) Volatilidad histórica: Indica el riesgo de un valor en un periodo, a mayor volatilidad mayor riesgo. A modo comparativo se ofrece la volatilidad de distintas referencias. Sólo se informa de la volatilidad para los períodos con política de inversión homogénea.

(iii) VaR histórico del valor liquidativo: Indica lo máximo que se puede perder, con un nivel de confianza del 99%, en el plazo de 1 mes, si se repitiese el comportamiento de la IIC de los últimos 5 años. El dato es a finales del periodo de referencia.

Gastos (% s/ patrimonio medio)	Acumulado año t actual	Trimestral				Anual			
		Último trim (0)	Trim-1	Trim-2	Trim-3	Año t-1	Año t-2	Año t-3	Año t-5
Ratio total de gastos (iv)									

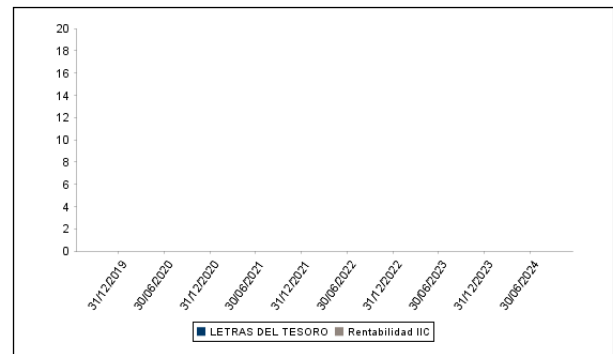
(iv) Incluye los gastos directos soportados en el periodo de referencia: comisión de gestión sobre patrimonio, comisión de depositario, auditoría, servicios bancarios (salvo gastos de financiación), y resto de gastos de gestión corriente, en términos de porcentaje sobre patrimonio medio del periodo. En el caso de fondos/compartimentos que invierten más de un 10% de su patrimonio en otras IIC este ratio incluye, de forma adicional al anterior, los gastos soportados indirectamente, derivados de esas inversiones, que incluyen las comisiones de suscripción y reembolso. Este ratio no incluye la comisión de gestión sobre resultados ni los costes de transacción por la compraventa de valores.

En el caso de inversiones en IIC que no calculan su ratio de gastos, éste se ha estimado para incorporarlo en el ratio de gastos.

Evolución del valor liquidativo últimos 5 años



Rentabilidad semestral de los últimos 5 años



B) Comparativa

Durante el periodo de referencia, la rentabilidad media en el periodo de referencia de los fondos gestionados por la Sociedad Gestora se presenta en el cuadro adjunto. Los fondos se agrupan según su vocación inversora.

Vocación inversora	Patrimonio gestionado* (miles de euros)	Nº de partícipes*	Rentabilidad Semestral media**
Renta Fija Euro	300	2	0
Renta Fija Internacional	0	0	0
Renta Fija Mixta Euro	0	0	0
Renta Fija Mixta Internacional	0	0	0
Renta Variable Mixta Euro	0	0	0
Renta Variable Mixta Internacional	0	0	0
Renta Variable Euro	0	0	0
Renta Variable Internacional	0	0	0
IIC de Gestión Pasiva	0	0	0
Garantizado de Rendimiento Fijo	0	0	0
Garantizado de Rendimiento Variable	0	0	0
De Garantía Parcial	0	0	0
Retorno Absoluto	0	0	0
Global	5.697	110	24
FMM a Corto Plazo de Valor Liquidativo Variable	0	0	0
FMM a Corto Plazo de Valor Liq. Constante de Deuda Pública	0	0	0
FMM a Corto Plazo de Valor Liquidativo de Baja Volatilidad	0	0	0
FMM Estándar de Valor Liquidativo Variable	0	0	0
Renta Fija Euro Corto Plazo	0	0	0

Vocación inversora	Patrimonio gestionado* (miles de euros)	Nº de partícipes*	Rentabilidad Semestral media**
IIC que Replica un Índice	0	0	0
IIC con Objetivo Concreto de Rentabilidad No Garantizado	0	0	0
Total fondos	5.997	112	22,77

*Medias.

**Rentabilidad media ponderada por patrimonio medio de cada FI en el periodo

2.3 Distribución del patrimonio al cierre del período (Importes en miles de EUR)

Distribución del patrimonio	Fin período actual		Fin período anterior	
	Importe	% sobre patrimonio	Importe	% sobre patrimonio
(+) INVERSIONES FINANCIERAS	0	0,00		
* Cartera interior	0	0,00		
* Cartera exterior	0	0,00		
* Intereses de la cartera de inversión	0	0,00		
* Inversiones dudosas, morosas o en litigio	0	0,00		
(+) LIQUIDEZ (TESORERÍA)	150	100,00		
(+/-) RESTO	0	0,00		
TOTAL PATRIMONIO	150	100,00 %		100,00 %

Notas:

El período se refiere al trimestre o semestre, según sea el caso.

Las inversiones financieras se informan a valor e estimado de realización.

2.4 Estado de variación patrimonial

	% sobre patrimonio medio			% variación respecto fin período anterior
	Variación del período actual	Variación del período anterior	Variación acumulada anual	
PATRIMONIO FIN PERIODO ANTERIOR (miles de EUR)	0		0	
± Suscripciones/ reembolsos (neto)	99,99		99,99	0,00
- Beneficios brutos distribuidos	0,00		0,00	0,00
± Rendimientos netos	0,03		0,03	0,00
(+) Rendimientos de gestión	0,18		0,18	0,00
+ Intereses	0,18		0,18	0,00
+ Dividendos	0,00		0,00	0,00
± Resultados en renta fija (realizadas o no)	0,00		0,00	0,00
± Resultados en renta variable (realizadas o no)	0,00		0,00	0,00
± Resultados en depósitos (realizadas o no)	0,00		0,00	0,00
± Resultado en derivados (realizadas o no)	0,00		0,00	0,00
± Resultado en IIC (realizados o no)	0,00		0,00	0,00
± Otros resultados	0,00		0,00	0,00
± Otros rendimientos	0,00		0,00	0,00
(-) Gastos repercutidos	-0,15		-0,15	0,00
- Comisión de gestión	-0,05		-0,05	0,00
- Comisión de depositario	-0,01		-0,01	0,00
- Gastos por servicios exteriores	0,00		0,00	0,00
- Otros gastos de gestión corriente	-0,09		-0,09	0,00
- Otros gastos repercutidos	0,00		0,00	0,00
(+) Ingresos	0,00		0,00	0,00
+ Comisiones de descuento a favor de la IIC	0,00		0,00	0,00
+ Comisiones retrocedidas	0,00		0,00	0,00
+ Otros ingresos	0,00		0,00	0,00

	% sobre patrimonio medio			% variación respecto fin periodo anterior
	Variación del período actual	Variación del período anterior	Variación acumulada anual	
PATRIMONIO FIN PERIODO ACTUAL (miles de EUR)	150		150	

Nota: El período se refiere al trimestre o semestre, según sea el caso.

3. Inversiones financieras

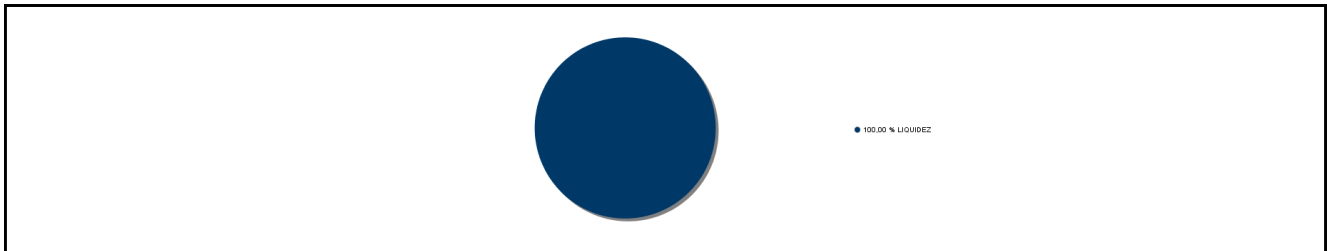
3.1 Inversiones financieras a valor estimado de realización (en miles de EUR) y en porcentaje sobre el patrimonio, al cierre del periodo

Descripción de la inversión y emisor	Periodo actual		Periodo anterior	
	Valor de mercado	%	Valor de mercado	%

Notas: El período se refiere al final del trimestre o semestre, según sea el caso.

Los productos estructurados suponen un % de la cartera de inversiones financieras del fondo o compartimento.

3.2 Distribución de las inversiones financieras, al cierre del período: Porcentaje respecto al patrimonio total



3.3 Operativa en derivados. Resumen de las posiciones abiertas al cierre del periodo (importes en miles de EUR)

No existen posiciones abiertas en instrumentos financieros derivados al cierre del periodo.

4. Hechos relevantes

	SI	NO
a. Suspensión temporal de suscripciones/reembolsos		X
b. Reanudación de suscripciones/reembolsos		X
c. Reembolso de patrimonio significativo		X
d. Endeudamiento superior al 5% del patrimonio		X
e. Sustitución de la sociedad gestora		X
f. Sustitución de la entidad depositaria		X
g. Cambio de control de la sociedad gestora		X
h. Cambio en elementos esenciales del folleto informativo		X
i. Autorización del proceso de fusión		X
j. Otros hechos relevantes		X

5. Anexo explicativo de hechos relevantes

No aplicable.

6. Operaciones vinculadas y otras informaciones

	SI	NO
a. Participes significativos en el patrimonio del fondo (porcentaje superior al 20%)	X	
b. Modificaciones de escasa relevancia en el Reglamento		X
c. Gestora y el depositario son del mismo grupo (según artículo 4 de la LMV)		X
d. Se han realizado operaciones de adquisición y venta de valores en los que el depositario ha actuado como vendedor o comprador, respectivamente		X
e. Se han adquirido valores o instrumentos financieros emitidos o avalados por alguna entidad del grupo de la gestora o depositario, o alguno de éstos ha actuado como colocador, asegurador, director o asesor, o se han prestado valores a entidades vinculadas.		X

	SI	NO
f. Se han adquirido valores o instrumentos financieros cuya contrapartida ha sido otra una entidad del grupo de la gestora o depositario, u otra IIC gestionada por la misma gestora u otra gestora del grupo.		X
g. Se han percibido ingresos por entidades del grupo de la gestora que tienen como origen comisiones o gastos satisfechos por la IIC.		X
h. Otras informaciones u operaciones vinculadas		X

7. Anexo explicativo sobre operaciones vinculadas y otras informaciones

a.) Existe un Partícipe significativo con un volumen de inversión de 150.043,24 euros que supone el 100,00% sobre el patrimonio de la IIC.

8. Información y advertencias a instancia de la CNMV

No aplicable.

9. Anexo explicativo del informe periódico

1. SITUACION DE LOS MERCADOS Y EVOLUCIÓN DEL FONDO. a) Visión de la gestora/sociedad sobre la situación de los mercados. En el segundo semestre de 2024, los mercados de renta fija han experimentado un comportamiento positivo, especialmente en la parte corta de la curva, gracias a las bajadas de tipos por parte de los principales bancos centrales. La Reserva Federal recortó su tipo oficial en tres ocasiones durante el semestre, sumando un total de 1 punto porcentual. Por su parte, el Banco Central Europeo (BCE) redujo su tipo de referencia en 0,75%, situándolo en el 3% al cierre del año. Estas políticas han favorecido la valorización de los bonos de corto plazo y la mejora en las condiciones del mercado de deuda corporativa. La economía estadounidense creció un 3%, impulsada por un mercado laboral robusto y un gasto público significativo, mientras que Europa registró un crecimiento más moderado, en torno al 1%, lastrada por una demanda interna débil y una mayor dependencia de las exportaciones. Este contraste también se reflejó en los mercados de renta fija, con diferenciales de rentabilidad más pronunciados entre EE.UU. y Europa. En este entorno, los inversores han buscado refugio en activos de menor duración y mayor calidad crediticia, especialmente en bonos soberanos y corporativos de grado de inversión. b) Decisiones generales de inversión adoptadas. El fondo fue registrado en CNMV el 29 de noviembre de 2024, por lo que en 2024 no se adoptaron decisiones de inversión. c) Índice de referencia. El fondo de inversión no tiene definido un índice de referencia. d) Evolución del Patrimonio, participes, rentabilidad y gastos de la IIC. Clase A: Patrimonio a inicio de semestre: 150.000 Euros Patrimonio a final de semestre: 150.043 Euros Participes a inicio de semestre: 1 Participes a final de semestre: 1 Rentabilidad: +0,028% Gastos de la IIC: Comisión de gestión, gastos de depositaría TER: 0,6% anual Impacto gastos directos: 0,6% Impacto gastos indirectos: 0% e) Rendimiento del fondo en comparación con el resto de fondos de la gestora. ACCI Capital Investments SGIIC gestiona otro compartimento de la misma IIC, comparable a este pero con un nivel de riesgo diferente. El fondo MUSAAT RENTA FIJA, FI/VALOR CONSERVADOR tuvo un rendimiento en el periodo de +0,028%. 2. INFORMACION SOBRE LAS INVERSIONES. a) inversiones concretas realizadas durante el periodo. El fondo fue registrado en CNMV el 29 de noviembre de 2024, por lo que en 2024 no se adoptaron decisiones de inversión. b) Operativa de préstamo de valores. N/A c) Operativa en derivados y adquisición temporal de activos. N/A d) Otra información sobre inversiones. N/A 3. EVOLUCION DEL OBJETIVO CONCRETO DE RENTABILIDAD. N/A 4. RIESGO ASUMIDO POR EL FONDO. Durante el periodo, la cartera del fondo ha estado depositada en cuenta corriente a la vista. El fondo tuvo una volatilidad diaria anualizada del 0%, mientras que la letra del tesoro a 1 año terminó con una volatilidad diaria anualizada del 0,3%. 5. EJERCICIO DERECHOS POLITICOS. La política de ACCI Capital Investments SGIIC, S.A. en relación con el ejercicio de los derechos políticos inherentes a los valores en cartera de sus IIC: Asegura la monitorización de los eventos corporativos relevantes, tanto en España como en terceros Estados, su adecuación a los objetivos y a la política de inversión de cada IIC y, también, que las eventuales situaciones de conflicto de interés sean gestionadas adecuadamente. ACCI Capital Investments SGIIC, S.A. ejerce el derecho de voto y los derechos políticos siempre que el emisor sea una sociedad española y que la participación de los fondos gestionados por la SGIIC en la sociedad tuviera una antigüedad superior a 12 meses y siempre que dicha participación represente, al menos, el uno por ciento del capital de la sociedad participada. En el segundo semestre de 2024, no se ha ejercido el derecho de voto sobre ningún valor, dado que ninguno cumplía los requisitos anteriores de permanencia y volumen previstos en el artículo 115.1.i) del RIIC. 6. INFORMACION Y ADVERTENCIAS CNMV. N/A 7. ENTIDADES BENEFICIARIAS DEL FONDO SOLIDARIO E IMPORTE CEDIDO A LAS

MISMAS. N/A8. COSTES DERIVADOS DEL SERVICIO DE ANALISIS. La IIC no soporta gastos derivados de servicios de análisis en la actualidad.9. COMPARTIMENTOS DE PROPOSITO ESPECIAL (SIDE POCKETS). N/A10. PERSPECTIVAS DE MERCADO Y ACTUACION PREVISIBLE DEL FONDO. Se espera que los mercados de renta fija continúen beneficiándose de un entorno de tipos de interés en descenso, lo que favorecerá la revalorización de los bonos. El fondo mantendrá su estrategia de enfoque conservador, priorizando activos de alta calidad y baja duración. Además, se estará atento a oportunidades en deuda corporativa de sectores defensivos.

10. Detalle de inversiones financieras

Descripción de la inversión y emisor	Divisa	Periodo actual		Periodo anterior	
		Valor de mercado	%	Valor de mercado	%

Notas: El período se refiere al final del trimestre o semestre, según sea el caso.

Los productos estructurados suponen un % de la cartera de inversiones financieras del fondo o compartimento.

11. Información sobre la política de remuneración

La política retributiva de la Sociedad Gestora cumple con lo estipulado en el artículo 46 bis de la Ley 35/2003, de 4 de noviembre, de Instituciones de Inversión Colectiva. ACCI CAPITAL INVESTMENTS SGIIC basa la remuneración variable en aspectos cuantitativos y cualitativos. El importe se basa en el resultado de la sociedad y su crecimiento, así como de la evaluación del desempeño de las funciones de cada empleado. Se da prioridad a la retribución por buen desempeño a expensas del mayor o menor crecimiento del resultado (que puede verse afectado de forma significativa por la existencia o no de comisión de éxito en cada año). No obstante, para que se devengue cualquier tipo de retribución variable es condición sine-qua-non que el resultado operativo de la sociedad antes de retribución variable sea positivo. La SGIIC tiene en consideración todos los factores pertinentes, como el papel desempeñado por las personas competentes, el tipo de productos ofrecidos, y los métodos de distribución, con el fin de evitar posibles riesgos en el ámbito de las normas de conducta y los conflictos de intereses capaces de perjudicar los intereses de sus clientes, y garantizar que la empresa gestiona adecuadamente cualquier riesgo residual asociado. En el área de alta dirección, con un total de dos empleados, la remuneración de cada uno de ellos fue de 110.000 Euros de remuneración fija y 200.000 Euros de remuneración variable. En el área de control de riesgos, con un total de un empleado, la remuneración fue de 55.000 Euros de remuneración fija y 5.000 Euros de remuneración variable. En el área de gestión de IIC, con un total de tres empleados, la remuneración de un gestor fue de 110.000 Euros de remuneración fija, con 6.500 Euros de remuneración variable, la remuneración de otro gestor fue de 20.166 Euros de remuneración fija, sin remuneración variable y de 60.000 Euros de remuneración fija, con 8.900 Euros de remuneración variable, para el otro gestor. En el área de administración, con un total de un empleado, la remuneración fija fue de 22.000 Euros.

12. Información sobre las operaciones de financiación de valores, reutilización de las garantías y swaps de rendimiento total (Reglamento UE 2015/2365)

INFORMACIÓN COMPARTIMENTO
MUSAAT RENTA FIJA, FI / VALOR CONSERVADOR
Fecha de registro: 29/11/2024

1. Política de inversión y divisa de denominación

Categoría
Tipo de fondo:
Fondo que invierte más del 10% en otros fondos y/o sociedades
Vocación inversora: Renta Fija Euro
Perfil de Riesgo: 2, en una escala del 1 al 7

Descripción general

Política de inversión: Se podrá invertir un 0%-100% del patrimonio en IIC financieras (activo apto), armonizadas o no (máximo 30% en IIC no armonizadas), del grupo o no de la gestora. El compartimento tendrá entre el 80% y el 100% de la exposición de manera directa o indirecta en renta fija pública (incluyendo instrumentos del mercado monetario, cotizados o no) y entre el 0 y el 20% en depósitos. Tanto los emisores de renta fija como los mercados donde se negocian los activos, serán principalmente de la zona euro, sin descartar otros países OCDE. La calidad crediticia de los activos será, al menos, media (rating mínimo BBB-/Baa3 según cualquier agencia de rating regulada por ESMA). En caso de que las emisiones no estén calificadas se atenderá al rating del emisor. No obstante, la renta fija podrá tener la calidad crediticia que en cada momento tenga el Reino de España, en caso de que esta fuera inferior. La duración media de la cartera será inferior a 7 años. El compartimento no tendrá exposición a riesgo de divisa. En momentos determinados podría haber concentración geográfica.

Operativa en instrumentos derivados

La metodología aplicada para calcular la exposición total al riesgo de mercado es el método del compromiso

Una información más detallada sobre la política de inversión del Compartimento se puede encontrar en su folleto informativo.

Divisa de denominación EUR

2. Datos económicos

	Periodo actual	Periodo anterior	2024	Año t-1
Índice de rotación de la cartera	0,00		0,00	
Rentabilidad media de la liquidez (% anualizado)	0,36		0,18	

Nota: El período se refiere al trimestre o semestre, según sea el caso. En el caso de IIC cuyo valor liquidativo no se determine diariamente, éste dato y el de patrimonio se refieren a los últimos disponibles

2.1.a) Datos generales.

Cuando no exista información disponible las correspondientes celdas aparecerán en blanco

CLASE	Nº de participaciones		Nº de partícipes		Divisa	Beneficios brutos distribuidos por participación		Inversión mínima	Distribuye dividendos
	Periodo actual	Periodo anterior	Periodo actual	Periodo anterior		Periodo actual	Periodo anterior		
CLASE A	1.500,00		1,00		EUR	0,00		100.000,00 Euros	NO
CLASE B	0,00		0,00		EUR	0,00		10.000,00 Euros	NO
CLASE C	0,00		0,00		EUR	0,00		10,00 Euros	NO

Patrimonio (en miles)

CLASE	Divisa	Al final del periodo	Diciembre 20__	Diciembre 20__	Diciembre 20__
CLASE A	EUR	150			
CLASE B	EUR	0			
CLASE C	EUR	0			

Valor liquidativo de la participación (*)

CLASE	Divisa	Al final del periodo	Diciembre 20__	Diciembre 20__	Diciembre 20__
CLASE A	EUR	100,0288			
CLASE B	EUR	0,0000			
CLASE C	EUR	0,0000			

(*)El valor liquidativo y, por tanto, su rentabilidad no recogen el efecto derivado del cargo individual al partícipe de la comisión de gestión sobre resultados:

Comisiones aplicadas en el período, sobre patrimonio medio

CLASE	Sist. Imputac.	Comisión de gestión						Base de cálculo	Comisión de depositario		
		% efectivamente cobrado							% efectivamente cobrado		Base de cálculo
		Periodo			Acumulada				Periodo	Acumulada	
		s/patrimonio	s/resultados	Total	s/patrimonio	s/resultados	Total				
CLASE A	al fondo	0,05		0,05	0,05		0,05	patrimonio	0,01	0,01	Patrimonio
CLASE B	al fondo	0,00		0,00	0,00		0,00	patrimonio	0,00	0,00	Patrimonio
CLASE C	al fondo	0,00		0,00	0,00		0,00	patrimonio	0,00	0,00	Patrimonio

2.2 Comportamiento

Cuando no exista información disponible las correspondientes celdas aparecerán en blanco

A) Individual CLASE A .Divisa EUR

Rentabilidad (% sin anualizar)	Acumulad o año t actual	Trimestral				Anual			
		Último trim (0)	Trim-1	Trim-2	Trim-3	Año t-1	Año t-2	Año t-3	Año t-5
Rentabilidad IIC									

Rentabilidades extremas (i)	Trimestre actual		Último año		Últimos 3 años	
	%	Fecha	%	Fecha	%	Fecha
Rentabilidad mínima (%)						
Rentabilidad máxima (%)						

(i) Sólo se informa para las clases con una antigüedad mínima del periodo solicitado y siempre que no se haya modificado su vocación inversora

Se refiere a las rentabilidades máximas y mínimas entre dos valores liquidativos consecutivos.

La periodicidad de cálculo del valor liquidativo es *diaria*

Recuerde que rentabilidades pasadas no presuponen rentabilidades futuras. Sólo se informa si se ha mantenido una política de inversión homogénea en el período.

Medidas de riesgo (%)	Acumulad o año t actual	Trimestral				Anual			
		Último trim (0)	Trim-1	Trim-2	Trim-3	Año t-1	Año t-2	Año t-3	Año t-5
Volatilidad(ii) de:									
Valor liquidativo									
Ibex-35									
Letra Tesoro 1 año									
VaR histórico del valor liquidativo(iii)									

(ii) Volatilidad histórica: Indica el riesgo de un valor en un periodo, a mayor volatilidad mayor riesgo. A modo comparativo se ofrece la volatilidad de distintas referencias. Sólo se informa de la volatilidad para los períodos con política de inversión homogénea.


(iii) VaR histórico del valor liquidativo: Indica lo máximo que se puede perder, con un nivel de confianza del 99%, en el plazo de 1 mes, si se repitiese el comportamiento de la IIC de los últimos 5 años. El dato es a finales del periodo de referencia.

Gastos (% s/ patrimonio medio)	Acumulado 2024	Trimestral				Anual			
		Último trim (0)	Trim-1	Trim-2	Trim-3	Año t-1	Año t-2	Año t-3	Año t-5
Ratio total de gastos (iv)	0,15	0,00							

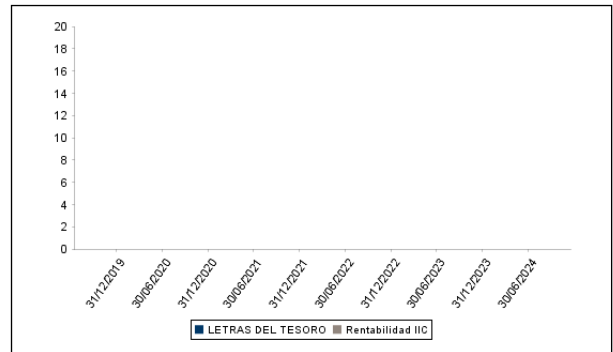
(iv) Incluye los gastos directos soportados en el periodo de referencia: comisión de gestión sobre patrimonio, comisión de depositario, auditoría, servicios bancarios (salvo gastos de financiación), y resto de gastos de gestión corriente, en términos de porcentaje sobre patrimonio medio del periodo. En el caso de fondos/compartimentos que invierten más de un 10% de su patrimonio en otras IIC este ratio incluye, de forma adicional al anterior, los gastos soportados indirectamente, derivados de esas inversiones, que incluyen las comisiones de suscripción y reembolso. Este ratio no incluye la comisión de gestión sobre resultados ni los costes de transacción por la compraventa de valores.

En el caso de inversiones en IIC que no calculan su ratio de gastos, éste se ha estimado para incorporarlo en el ratio de gastos.

Evolución del valor liquidativo últimos 5 años



Rentabilidad semestral de los últimos 5 años



A) Individual CLASE B .Divisa EUR

Rentabilidad (% sin anualizar)	Acumulad o año t actual	Trimestral				Anual			
		Último trim (0)	Trim-1	Trim-2	Trim-3	Año t-1	Año t-2	Año t-3	Año t-5
Rentabilidad IIC									

Rentabilidades extremas (i)	Trimestre actual		Último año		Últimos 3 años	
	%	Fecha	%	Fecha	%	Fecha
Rentabilidad mínima (%)						
Rentabilidad máxima (%)						

(i) Sólo se informa para las clases con una antigüedad mínima del periodo solicitado y siempre que no se haya modificado su vocación inversora

Se refiere a las rentabilidades máximas y mínimas entre dos valores liquidativos consecutivos.

La periodicidad de cálculo del valor liquidativo es *diaria*

Recuerde que rentabilidades pasadas no presuponen rentabilidades futuras. Sólo se informa si se ha mantenido una política de inversión homogénea en el período.

Medidas de riesgo (%)	Acumulad o año t actual	Trimestral				Anual			
		Último trim (0)	Trim-1	Trim-2	Trim-3	Año t-1	Año t-2	Año t-3	Año t-5
Volatilidad(ii) de:									
Valor liquidativo									
Ibex-35									
Letra Tesoro 1 año									
VaR histórico del valor liquidativo(iii)									

(ii) Volatilidad histórica: Indica el riesgo de un valor en un periodo, a mayor volatilidad mayor riesgo. A modo comparativo se ofrece la volatilidad de distintas referencias. Sólo se informa de la volatilidad para los períodos con política de inversión homogénea.


(iii) VaR histórico del valor liquidativo: Indica lo máximo que se puede perder, con un nivel de confianza del 99%, en el plazo de 1 mes, si se repitiese el comportamiento de la IIC de los últimos 5 años. El dato es a finales del periodo de referencia.

Gastos (% s/ patrimonio medio)	Acumulad o año t actual	Trimestral				Anual			
		Último trim (0)	Trim-1	Trim-2	Trim-3	Año t-1	Año t-2	Año t-3	Año t-5
Ratio total de gastos (iv)									

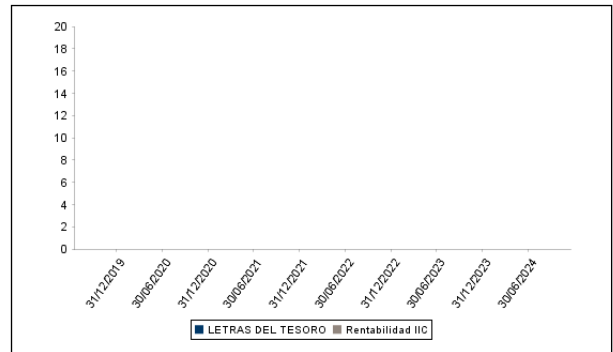
(iv) Incluye los gastos directos soportados en el periodo de referencia: comisión de gestión sobre patrimonio, comisión de depositario, auditoría, servicios bancarios (salvo gastos de financiación), y resto de gastos de gestión corriente, en términos de porcentaje sobre patrimonio medio del periodo. En el caso de fondos/compartimentos que invierten más de un 10% de su patrimonio en otras IIC este ratio incluye, de forma adicional al anterior, los gastos soportados indirectamente, derivados de esas inversiones, que incluyen las comisiones de suscripción y reembolso. Este ratio no incluye la comisión de gestión sobre resultados ni los costes de transacción por la compraventa de valores.

En el caso de inversiones en IIC que no calculan su ratio de gastos, éste se ha estimado para incorporarlo en el ratio de gastos.

Evolución del valor liquidativo últimos 5 años



Rentabilidad semestral de los últimos 5 años



A) Individual CLASE C .Divisa EUR

Rentabilidad (% sin anualizar)	Acumulad o año t actual	Trimestral				Anual			
		Último trim (0)	Trim-1	Trim-2	Trim-3	Año t-1	Año t-2	Año t-3	Año t-5
Rentabilidad IIC									

Rentabilidades extremas (i)	Trimestre actual		Último año		Últimos 3 años	
	%	Fecha	%	Fecha	%	Fecha
Rentabilidad mínima (%)						
Rentabilidad máxima (%)						

(i) Sólo se informa para las clases con una antigüedad mínima del periodo solicitado y siempre que no se haya modificado su vocación inversora

Se refiere a las rentabilidades máximas y mínimas entre dos valores liquidativos consecutivos.

La periodicidad de cálculo del valor liquidativo es *diaria*

Recuerde que rentabilidades pasadas no presuponen rentabilidades futuras. Sólo se informa si se ha mantenido una política de inversión homogénea en el período.

Medidas de riesgo (%)	Acumulad o año t actual	Trimestral				Anual			
		Último trim (0)	Trim-1	Trim-2	Trim-3	Año t-1	Año t-2	Año t-3	Año t-5
Volatilidad(ii) de:									
Valor liquidativo									
Ibex-35									
Letra Tesoro 1 año									
VaR histórico del valor liquidativo(iii)									

(ii) Volatilidad histórica: Indica el riesgo de un valor en un periodo, a mayor volatilidad mayor riesgo. A modo comparativo se ofrece la volatilidad de distintas referencias. Sólo se informa de la volatilidad para los períodos con política de inversión homogénea.

(iii) VaR histórico del valor liquidativo: Indica lo máximo que se puede perder, con un nivel de confianza del 99%, en el plazo de 1 mes, si se repitiese el comportamiento de la IIC de los últimos 5 años. El dato es a finales del periodo de referencia.

Gastos (% s/ patrimonio medio)	Acumulad o año t actual	Trimestral				Anual			
		Último trim (0)	Trim-1	Trim-2	Trim-3	Año t-1	Año t-2	Año t-3	Año t-5
Ratio total de gastos (iv)									

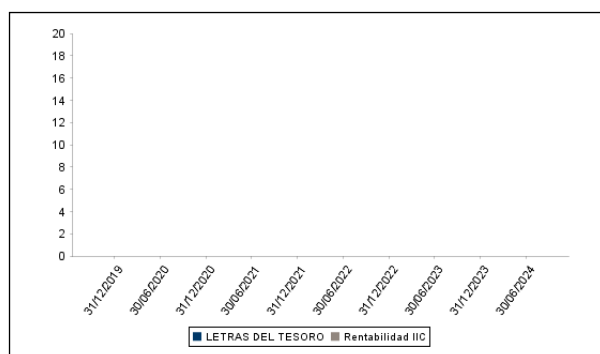
(iv) Incluye los gastos directos soportados en el periodo de referencia: comisión de gestión sobre patrimonio, comisión de depositario, auditoría, servicios bancarios (salvo gastos de financiación), y resto de gastos de gestión corriente, en términos de porcentaje sobre patrimonio medio del periodo. En el caso de fondos/compartimentos que invierten más de un 10% de su patrimonio en otras IIC este ratio incluye, de forma adicional al anterior, los gastos soportados indirectamente, derivados de esas inversiones, que incluyen las comisiones de suscripción y reembolso. Este ratio no incluye la comisión de gestión sobre resultados ni los costes de transacción por la compraventa de valores.

En el caso de inversiones en IIC que no calculan su ratio de gastos, éste se ha estimado para incorporarlo en el ratio de gastos.

Evolución del valor liquidativo últimos 5 años



Rentabilidad semestral de los últimos 5 años



B) Comparativa

Durante el periodo de referencia, la rentabilidad media en el periodo de referencia de los fondos gestionados por la Sociedad Gestora se presenta en el cuadro adjunto. Los fondos se agrupan según su vocación inversora.

Vocación inversora	Patrimonio gestionado* (miles de euros)	Nº de partícipes*	Rentabilidad Semestral media**
Renta Fija Euro	300	2	0
Renta Fija Internacional	0	0	0
Renta Fija Mixta Euro	0	0	0
Renta Fija Mixta Internacional	0	0	0
Renta Variable Mixta Euro	0	0	0
Renta Variable Mixta Internacional	0	0	0
Renta Variable Euro	0	0	0
Renta Variable Internacional	0	0	0
IIC de Gestión Pasiva	0	0	0
Garantizado de Rendimiento Fijo	0	0	0
Garantizado de Rendimiento Variable	0	0	0
De Garantía Parcial	0	0	0
Retorno Absoluto	0	0	0
Global	5.697	110	24
FMM a Corto Plazo de Valor Liquidativo Variable	0	0	0
FMM a Corto Plazo de Valor Liq. Constante de Deuda Pública	0	0	0
FMM a Corto Plazo de Valor Liquidativo de Baja Volatilidad	0	0	0
FMM Estándar de Valor Liquidativo Variable	0	0	0
Renta Fija Euro Corto Plazo	0	0	0

Vocación inversora	Patrimonio gestionado* (miles de euros)	Nº de partícipes*	Rentabilidad Semestral media**
IIC que Replica un Índice	0	0	0
IIC con Objetivo Concreto de Rentabilidad No Garantizado	0	0	0
Total fondos	5.997	112	22,77

*Medias.

**Rentabilidad media ponderada por patrimonio medio de cada FI en el periodo

2.3 Distribución del patrimonio al cierre del período (Importes en miles de EUR)

Distribución del patrimonio	Fin período actual		Fin período anterior	
	Importe	% sobre patrimonio	Importe	% sobre patrimonio
(+) INVERSIONES FINANCIERAS	0	0,00		
* Cartera interior	0	0,00		
* Cartera exterior	0	0,00		
* Intereses de la cartera de inversión	0	0,00		
* Inversiones dudosas, morosas o en litigio	0	0,00		
(+) LIQUIDEZ (TESORERÍA)	150	100,00		
(+/-) RESTO	0	0,00		
TOTAL PATRIMONIO	150	100,00 %		100,00 %

Notas:

El período se refiere al trimestre o semestre, según sea el caso.

Las inversiones financieras se informan a valor e estimado de realización.

2.4 Estado de variación patrimonial

	% sobre patrimonio medio			% variación respecto fin periodo anterior
	Variación del período actual	Variación del período anterior	Variación acumulada anual	
PATRIMONIO FIN PERIODO ANTERIOR (miles de EUR)	0		0	
± Suscripciones/ reembolsos (neto)	99,99		99,99	0,00
- Beneficios brutos distribuidos	0,00		0,00	0,00
± Rendimientos netos	0,03		0,03	0,00
(+) Rendimientos de gestión	0,18		0,18	0,00
+ Intereses	0,18		0,18	0,00
+ Dividendos	0,00		0,00	0,00
± Resultados en renta fija (realizadas o no)	0,00		0,00	0,00
± Resultados en renta variable (realizadas o no)	0,00		0,00	0,00
± Resultados en depósitos (realizadas o no)	0,00		0,00	0,00
± Resultado en derivados (realizadas o no)	0,00		0,00	0,00
± Resultado en IIC (realizados o no)	0,00		0,00	0,00
± Otros resultados	0,00		0,00	0,00
± Otros rendimientos	0,00		0,00	0,00
(-) Gastos repercutidos	-0,15		-0,15	0,00
- Comisión de gestión	-0,05		-0,05	0,00
- Comisión de depositario	-0,01		-0,01	0,00
- Gastos por servicios exteriores	0,00		0,00	0,00
- Otros gastos de gestión corriente	-0,09		-0,09	0,00
- Otros gastos repercutidos	0,00		0,00	0,00
(+) Ingresos	0,00		0,00	0,00
+ Comisiones de descuento a favor de la IIC	0,00		0,00	0,00
+ Comisiones retrocedidas	0,00		0,00	0,00
+ Otros ingresos	0,00		0,00	0,00

	% sobre patrimonio medio			% variación respecto fin periodo anterior
	Variación del período actual	Variación del período anterior	Variación acumulada anual	
PATRIMONIO FIN PERIODO ACTUAL (miles de EUR)	150		150	

Nota: El período se refiere al trimestre o semestre, según sea el caso.

3. Inversiones financieras

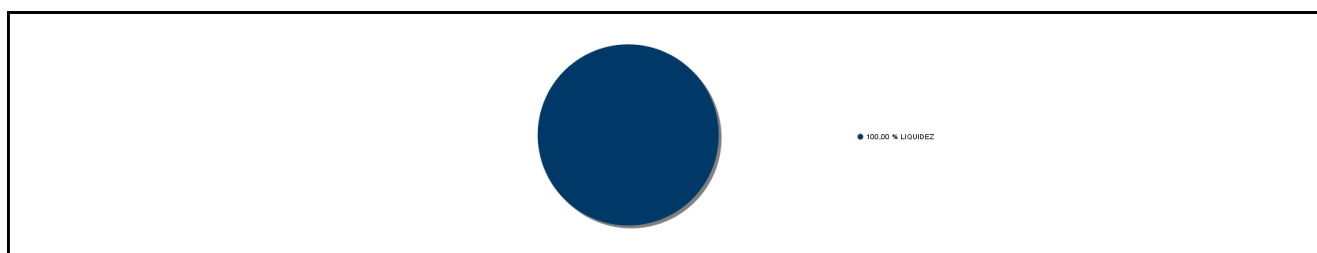
3.1 Inversiones financieras a valor estimado de realización (en miles de EUR) y en porcentaje sobre el patrimonio, al cierre del periodo

Descripción de la inversión y emisor	Periodo actual		Periodo anterior	
	Valor de mercado	%	Valor de mercado	%

Notas: El período se refiere al final del trimestre o semestre, según sea el caso.

Los productos estructurados suponen un % de la cartera de inversiones financieras del fondo o compartimento.

3.2 Distribución de las inversiones financieras, al cierre del período: Porcentaje respecto al patrimonio total



3.3 Operativa en derivados. Resumen de las posiciones abiertas al cierre del periodo (importes en miles de EUR)

No existen posiciones abiertas en instrumentos financieros derivados al cierre del periodo.

4. Hechos relevantes

	SI	NO
a. Suspensión temporal de suscripciones/reembolsos		X
b. Reanudación de suscripciones/reembolsos		X
c. Reembolso de patrimonio significativo		X
d. Endeudamiento superior al 5% del patrimonio		X
e. Sustitución de la sociedad gestora		X
f. Sustitución de la entidad depositaria		X
g. Cambio de control de la sociedad gestora		X
h. Cambio en elementos esenciales del folleto informativo		X
i. Autorización del proceso de fusión		X
j. Otros hechos relevantes		X

5. Anexo explicativo de hechos relevantes

No aplicable.

6. Operaciones vinculadas y otras informaciones

	SI	NO
a. Partícipes significativos en el patrimonio del fondo (porcentaje superior al 20%)	X	
b. Modificaciones de escasa relevancia en el Reglamento		X
c. Gestora y el depositario son del mismo grupo (según artículo 4 de la LMV)		X
d. Se han realizado operaciones de adquisición y venta de valores en los que el depositario ha actuado como vendedor o comprador, respectivamente		X
e. Se han adquirido valores o instrumentos financieros emitidos o avalados por alguna entidad del grupo de la gestora o depositario, o alguno de éstos ha actuado como colocador, asegurador, director o asesor, o se han prestado valores a entidades vinculadas.		X

	SI	NO
f. Se han adquirido valores o instrumentos financieros cuya contrapartida ha sido otra una entidad del grupo de la gestora o depositario, u otra IIC gestionada por la misma gestora u otra gestora del grupo.		X
g. Se han percibido ingresos por entidades del grupo de la gestora que tienen como origen comisiones o gastos satisfechos por la IIC.		X
h. Otras informaciones u operaciones vinculadas		X

7. Anexo explicativo sobre operaciones vinculadas y otras informaciones

a.) Existe un Partícipe significativo con un volumen de inversión de 150.043,24 euros que supone el 100,00% sobre el patrimonio de la IIC.

8. Información y advertencias a instancia de la CNMV

No aplicable.

9. Anexo explicativo del informe periódico

1. SITUACION DE LOS MERCADOS Y EVOLUCIÓN DEL FONDO. a) Visión de la gestora/sociedad sobre la situación de los mercados. En el segundo semestre de 2024, los mercados de renta fija han experimentado un comportamiento positivo, especialmente en la parte corta de la curva, gracias a las bajadas de tipos por parte de los principales bancos centrales. La Reserva Federal recortó su tipo oficial en tres ocasiones durante el semestre, sumando un total de 1 punto porcentual. Por su parte, el Banco Central Europeo (BCE) redujo su tipo de referencia en 0,75%, situándolo en el 3% al cierre del año. Estas políticas han favorecido la valorización de los bonos de corto plazo y la mejora en las condiciones del mercado de deuda corporativa. La economía estadounidense creció un 3%, impulsada por un mercado laboral robusto y un gasto público significativo, mientras que Europa registró un crecimiento más moderado, en torno al 1%, lastrada por una demanda interna débil y una mayor dependencia de las exportaciones. Este contraste también se reflejó en los mercados de renta fija, con diferenciales de rentabilidad más pronunciados entre EE.UU. y Europa. En este entorno, los inversores han buscado refugio en activos de menor duración y mayor calidad crediticia, especialmente en bonos soberanos y corporativos de grado de inversión. b) Decisiones generales de inversión adoptadas. El fondo fue registrado en CNMV el 29 de noviembre de 2024, por lo que en 2024 no se adoptaron decisiones de inversión. c) Índice de referencia. El fondo de inversión no tiene definido un índice de referencia. d) Evolución del Patrimonio, participes, rentabilidad y gastos de la IIC. Clase A: Patrimonio a inicio de semestre: 150.000 Euros Patrimonio a final de semestre: 150.043 Euros Participes a inicio de semestre: 1 Participes a final de semestre: 1 Rentabilidad: +0,028% Gastos de la IIC: Comisión de gestión, gastos de depositaría TER: 0,6% anual Impacto gastos directos: 0,6% Impacto gastos indirectos: 0% e) Rendimiento del fondo en comparación con el resto de fondos de la gestora. ACCI Capital Investments SGIIC gestiona otro compartimento de la misma IIC, comparable a este pero con un nivel de riesgo diferente. El fondo MUSAAT RENTA FIJA, FI/VALOR ARRIESGADO tuvo un rendimiento en el periodo de +0,028%. 2. INFORMACION SOBRE LAS INVERSIONES. a) inversiones concretas realizadas durante el periodo. El fondo fue registrado en CNMV el 29 de noviembre de 2024, por lo que en 2024 no se adoptaron decisiones de inversión. b) Operativa de préstamo de valores. N/A c) Operativa en derivados y adquisición temporal de activos. N/A d) Otra información sobre inversiones. N/A 3. EVOLUCION DEL OBJETIVO CONCRETO DE RENTABILIDAD. N/A 4. RIESGO ASUMIDO POR EL FONDO. Durante el periodo, la cartera del fondo ha estado depositada en cuenta corriente a la vista. El fondo tuvo una volatilidad diaria anualizada del 0%, mientras que la letra del tesoro a 1 año terminó con una volatilidad diaria anualizada del 0,3%. 5. EJERCICIO DERECHOS POLITICOS. La política de ACCI Capital Investments SGIIC, S.A. en relación con el ejercicio de los derechos políticos inherentes a los valores en cartera de sus IIC: Asegura la monitorización de los eventos corporativos relevantes, tanto en España como en terceros Estados, su adecuación a los objetivos y a la política de inversión de cada IIC y, también, que las eventuales situaciones de conflicto de interés sean gestionadas adecuadamente. ACCI Capital Investments SGIIC, S.A. ejerce el derecho de voto y los derechos políticos siempre que el emisor sea una sociedad española y que la participación de los fondos gestionados por la SGIIC en la sociedad tuviera una antigüedad superior a 12 meses y siempre que dicha participación represente, al menos, el uno por ciento del capital de la sociedad participada. En el segundo semestre de 2024, no se ha ejercido el derecho de voto sobre ningún valor, dado que ninguno cumplía los requisitos anteriores de permanencia y volumen previstos en el artículo 115.1.i) del RIIC. 6. INFORMACION Y ADVERTENCIAS CNMV. N/A 7. ENTIDADES BENEFICIARIAS DEL FONDO SOLIDARIO E IMPORTE CEDIDO A LAS

MISMAS. N/A8. COSTES DERIVADOS DEL SERVICIO DE ANALISIS. La IIC no soporta gastos derivados de servicios de análisis en la actualidad.9. COMPARTIMENTOS DE PROPOSITO ESPECIAL (SIDE POCKETS). N/A10. PERSPECTIVAS DE MERCADO Y ACTUACION PREVISIBLE DEL FONDO. Se espera que los mercados de renta fija continúen beneficiándose de un entorno de tipos de interés en descenso, lo que favorecerá la revalorización de los bonos. El fondo mantendrá su estrategia de enfoque conservador, priorizando activos de alta calidad y baja duración.

10. Detalle de inversiones financieras

Descripción de la inversión y emisor	Divisa	Periodo actual		Periodo anterior	
		Valor de mercado	%	Valor de mercado	%

Notas: El período se refiere al final del trimestre o semestre, según sea el caso.

Los productos estructurados suponen un % de la cartera de inversiones financieras del fondo o compartimento.

11. Información sobre la política de remuneración

La política retributiva de la Sociedad Gestora cumple con lo estipulado en el artículo 46 bis de la Ley 35/2003, de 4 de noviembre, de Instituciones de Inversión Colectiva. ACCI CAPITAL INVESTMENTS SGIIC basa la remuneración variable en aspectos cuantitativos y cualitativos. El importe se basa en el resultado de la sociedad y su crecimiento, así como de la evaluación del desempeño de las funciones de cada empleado. Se da prioridad a la retribución por buen desempeño a expensas del mayor o menor crecimiento del resultado (que puede verse afectado de forma significativa por la existencia o no de comisión de éxito en cada año). No obstante, para que se devengue cualquier tipo de retribución variable es condición sine-qua-non que el resultado operativo de la sociedad antes de retribución variable sea positivo. La SGIIC tiene en consideración todos los factores pertinentes, como el papel desempeñado por las personas competentes, el tipo de productos ofrecidos, y los métodos de distribución, con el fin de evitar posibles riesgos en el ámbito de las normas de conducta y los conflictos de intereses capaces de perjudicar los intereses de sus clientes, y garantizar que la empresa gestiona adecuadamente cualquier riesgo residual asociado. En el área de alta dirección, con un total de dos empleados, la remuneración de cada uno de ellos fue de 110.000 Euros de remuneración fija y 200.000 Euros de remuneración variable. En el área de control de riesgos, con un total de un empleado, la remuneración fue de 55.000 Euros de remuneración fija y 5.000 Euros de remuneración variable. En el área de gestión de IIC, con un total de tres empleados, la remuneración de un gestor fue de 110.000 Euros de remuneración fija, con 6.500 Euros de remuneración variable, la remuneración de otro gestor fue de 20.166 Euros de remuneración fija, sin remuneración variable y de 60.000 Euros de remuneración fija, con 8.900 Euros de remuneración variable, para el otro gestor. En el área de administración, con un total de un empleado, la remuneración fija fue de 22.000 Euros.

12. Información sobre las operaciones de financiación de valores, reutilización de las garantías y swaps de rendimiento total (Reglamento UE 2015/2365)