

Madrid, 29 de junio de 2004

Ref.: FTPYME BANESTO 1

Estimados señores:

En relación al asunto de referencia, adjunto les remitimos la siguiente información periódica:

- Informe trimestral de los Bonos de Titulización
- Informe trimestral de los Derechos de Crédito
- Informe trimestral de origen y aplicación de fondos (caja).
- Tasas de Prepago históricas; y vida media residual de los Bonos de Titulización.

Atentamente,


Director General

DENOMINACION DEL FONDO:

FONDO DE TITULIZACIÓN DE ACTIVOS: FIPYME BANESTO 1

INFORMACION

CORRESPONDIENTE AL:

TRIMESTRE/SEMESTRE: 15/03/04 - 15/06/04 AÑO:

2004

Personas que asumen la responsabilidad de esta información y cargos que ocupan:	Firma:
Ignacio Ortega Gávara-Director General	

I. DATOS GENERALES SOBRE EL FONDO

Fecha de Constitución del Fondo	11 de junio de 2002	Agencia de pago de Bonos	BANESTO	
Fecha de Desembolso BTS	14 de junio de 2002	Negociación Mercado	AIAP	
Fecha Final Amortización Bonos	15 de marzo de 2026	Agencias de Calificación	Moody's España Fitch Ratings	
Sociedad Gestora	Santander Central Hispano Titulización	Calificación	Inicial	Actual
Originador Derechos Crédito	Banesto	Emisión A1G, A2G, A3G	Aaa/AAA	Aaa/AAA
Permuta de Intereses	BANESTO	Emisión A1, A2, A3	Aa2/AA	Aa2/AA
		Emisión B(G)	Aaa/AA+	Aaa/AA+
		Emisión B	A2/A	A2/A
		Emisión C	Baa2/BBB	Baa2/BBB

II. VALORES EMITIDOS POR EL FONDO: BONOS DE TITULIZACION

SERIES PRELACION CODIGO ISIN	Nº BONOS	NOMINAL EN CIRCULACION			
			INICIAL	ACTUAL	%Act/In
Serie A1 (G) (ISIN=ES033972008)	960	Nominal Unitario	100.000,00	0,00	
		Nominal Total	96.000.000,00	0,00	0,00%
Serie A1 (ISIN=ES033972018)	240	Nominal Unitario	100.000,00	0,00	
		Nominal Total	24.000.000,00	0,00	0,00%
Serie A2 (G) (ISIN=ES033972024)	1.172	Nominal Unitario	100.000,00	100.000,00	
		Nominal Total	117.200.000,00	117.200.000,00	100,00%
Serie A2 (ISIN=ES033972032)	294	Nominal Unitario	100.000,00	100.000,00	
		Nominal Total	29.400.000,00	29.400.000,00	100,00%
Serie A3 (G) (ISIN=ES033972040)	1.667	Nominal Unitario	100.000,00	100.000,00	
		Nominal Total	166.700.000,00	166.700.000,00	100,00%
Serie A3 (ISIN=ES033972057)	417	Nominal Unitario	100.000,00	100.000,00	
		Nominal Total	41.700.000,00	41.700.000,00	100,00%
Serie B (G) (ISIN=ES033972085)	75	Nominal Unitario	100.000,00	80.534,04	
		Nominal Total	7.500.000,00	6.040.053,00	80,53404%
Serie B (ISIN=ES033972073)	75	Nominal Unitario	100.000,00	80.534,04	
		Nominal Total	7.500.000,00	6.040.053,00	80,53404%
Serie C (ISIN=ES033972081)	100	Nominal Unitario	100.000,00	80.534,04	
		Nominal Total	10.000.000,00	8.053.404,00	80,53404%

AMORTIZACION E INTERESES BONOS					
Actual			Próximo		
Fecha Amortización Período Actual 15 de junio de 2004			Fecha Próximo Cupón 15 de septiembre de 2004		
	Amortización de los Bonos	Intereses Brutos Bonos	Tipo de Interés	Importe Bruto Próximo Cupón	Importe Neto Próximo Cupón
Amortización Serie A1 (G)	0,00 €	0,00 €	0,000%		
Amortización Serie A1	0,00 €	0,00 €	0,000%		
Amortización Serie A2 (G)	0,00 €	533,60 €	2,142%	547,40 €	465,29 €
Amortización Serie A2	0,00 €	623,04 €	2,482%	636,84 €	541,32 €
Amortización Serie A3 (G)	0,00 €	543,82 €	2,162%	557,62 €	473,98 €
Amortización Serie A3	0,00 €	648,60 €	2,582%	662,40 €	563,04 €
Amortización Serie B (G)	8.643,71 €	491,81 €	2,212%	565,29 €	480,50 €
Amortización Serie B	8.643,71 €	674,12 €	3,012%	789,73 €	654,27 €
Amortización Serie C	8.643,71 €	879,23 €	3,912%	999,73 €	849,77 €
Amortización devengada no pagada	0,00 €				
Amortización Calendario	SI				

III. VALORES ADQUIRIDOS POR EL FONDO: DERECHOS DE CRÉDITO
(Participación en Derechos de Crédito)

DERECHOS DE CRÉDITO	A LA EMISIÓN	SITUACION ACTUAL
Número de Derechos Crédito	4.530	4.008
Saldo Pendiente de Amortizar Derechos Crédito	500.000.000,00	268.448.791,99
Importes Unitarios Derechos Crédito Vivos	110.375,28	66.977,74
Tipo de Interés	4,56%	3,34%

TASAS DE AMORTIZACION ANTICIPADA	SITUACION ACTUAL
Tasa mensual actual anualizada:	0,47%
Tasa últimos 12 meses anualizada:	9,84%
Tasa anualizada desde Constitución del Fondo	9,25%

MOROSIDAD ACTUAL	Hasta 1 mes	De 1 a 6 meses	Mayor de 6 mes.
Deuda Vencida(Principal-Intereses)	301.896,80	296.967,56	269.531,77
Deuda Pendiente de vencimiento			267.749.766,66
Deuda Total	301.896,80	296.967,56	268.013.318,55

FONDO DE TITULIZACIÓN DE ACTIVOS
FTPYME BANESTO I

INFORME TRIMESTRAL DE ORIGEN Y APLICACIÓN DE FONDOS
(CAJA)

Fecha: 15 de junio de 2004

A.- ORIGEN:	31.823.964,77 €
a) PRINCIPAL COBRADO	
1. AMORTIZACION DE DERECHOS DE CRÉDITO:	28.812.362,70 €
b) INTERESES COBRADOS	
1. INTERESES DE DERECHOS DE CRÉDITO:	2.444.566,34 €
2. INTERESES DE REINVERSION:	567.035,73 €
B.- APLICACIÓN:	31.823.964,77 €
1. GASTOS CORRIENTES:	28.266,47 €
2. COMISIÓN AGENTE DE PAGOS	216,09 €
3. INTERESES NETOS SWAP:	350.219,57 €
4. INTERESES DE BONOS SERIE A1(G):	0,00 €
5. INTERESES DE BONOS SERIE A1:	0,00 €
6. INTERESES DE BONOS SERIE A2(G):	625.379,20 €
7. INTERESES DE BONOS SERIE A2:	183.173,76 €
8. INTERESES DE BONOS SERIE A3(G):	906.547,94 €
9. INTERESES DE BONOS SERIE A3:	270.466,20 €
10. INTERESES DE BONOS SERIE B(G):	36.885,75 €
11. INTERESES DE BONOS SERIE B:	50.559,00 €
12. INTERESES DE BONOS SERIE C:	87.923,00 €
13. RETENCIÓN CUENTA AMORTIZACIÓN	28.812.362,70 €
14. INTERES PRÉSTAMO SUBORDINADO:	58.309,80 €
15. AMORTIZACIÓN DEL PRÉSTAMO SUBORDINADO	330.524,09 €
16. COMISIONES A FAVOR DE BANESTO	83.131,20 €
17. DISPOSICIONES DE FONDO DE RESERVA	0,00 €

C.- ESTADO DE LA CUENTA DE TESORERÍA:

a) *EN CONCEPTO DE FONDO DE RESERVA*

1. SALDO ANTERIOR:	10.000.000,00 €
2. UTILIZACION DEL PERIODO:	0,00 €
3. SALDO ACTUAL:	10.000.000,00 €
b) <i>RETENCION A CUENTA DEL IS</i>	0,00 €

TOTAL (A+B) 10.000.000,00 €

AMORTIZACIÓN DE LOS BONOS DE LAS SERIES B y C: 2.160.927,50 €

D.- ESTADO DE LA CUENTA DE AMORTIZACIÓN:

1. SALDO ANTERIOR:	60.035.282,91 €
2. DOTACIÓN DEL PERIODO:	28.812.362,70 €
3. AMORTIZACIÓN SERIES B y C:	2.160.927,50 €
4. SALDO ACTUAL:	106.686.718,11 €

TOTAL 106.686.718,11 €

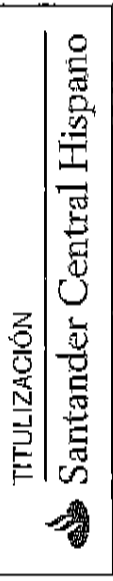
TITULIZACIÓN



Santander Central Hispano

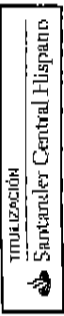
FTP/ME-BNT1

	Date	Real outstanding	Prepayment vector	0,81%	Remaining at the end of the month	Average Single monthly mortality	CPR	Monthly Single monthly mortality	CPR
1		500.000.410,0	100,00%		100,00%		8,68%		9,84%
2	jul-02	493.060.104,6	99,19%		98,46%	1,54%	17,00%	1,54%	17,00%
3	ago-02	486.093.426,0	98,40%		98,79%	0,61%	7,03%	-0,34%	-4,14%
4	sep-02	479.100.274,1	97,60%		98,47%	0,51%	5,98%	0,33%	3,85%
5	oct-02	472.080.548,1	96,82%		98,18%	0,46%	5,35%	0,29%	3,43%
6	nov-02	465.034.147,2	96,04%		97,69%	0,47%	5,46%	0,51%	5,90%
7	dic-02	457.960.970,0	95,26%		96,80%	0,54%	6,31%	0,91%	10,43%
8	ene-03	450.860.914,7	94,50%		96,97%	0,44%	5,14%	-0,18%	-2,16%
9	feb-03	443.733.879,2	93,74%		96,66%	0,42%	4,97%	0,32%	3,73%
10	mar-03	436.579.761,0	92,98%		95,69%	0,49%	5,70%	1,00%	11,35%
11	abr-03	429.398.457,1	92,23%		94,42%	0,57%	6,66%	1,33%	14,89%
12	may-03	422.189.864,3	91,49%		92,72%	0,68%	7,91%	1,80%	19,55%
13	jun-03	414.953.878,8	90,75%		91,61%	0,73%	8,39%	1,20%	13,50%
14	jul-03	407.690.396,6	90,02%		91,23%	0,70%	8,12%	0,41%	4,80%
15	ago-03	400.399.313,1	89,30%		90,69%	0,70%	8,04%	0,60%	6,93%
16	sep-03	393.080.523,5	88,58%		90,12%	0,69%	7,99%	0,63%	7,31%
17	oct-03	385.733.922,5	87,86%		88,77%	0,74%	8,54%	1,49%	16,47%



FTPYME-BNT1

						Average		Monthly	
18	nov-03	378.359.404,5	334.591.200,41	87,16%	88,43%	0,72%	8,31%	0,39%	4,53%
19	dic-03	370.956.863,2	324.604.170,33	86,45%	87,50%	0,74%	8,51%	1,05%	11,89%
20	ene-04	363.526.192,3	315.359.580,52	85,76%	86,75%	0,75%	8,59%	0,86%	9,87%
21	feb-04	356.067.284,9	304.808.897,12	85,07%	85,60%	0,77%	8,90%	1,32%	14,75%
22	mar-04	348.580.033,6	297.259.154,69	84,38%	85,28%	0,76%	8,70%	0,38%	4,49%
23	abr-04	341.064.330,8	283.606.401,12	83,70%	83,15%	0,84%	9,57%	2,49%	26,11%
24	may-04	333.520.068,3	274.791.598,21	83,03%	82,39%	0,84%	9,61%	0,92%	10,46%
25	jun-04	325.947.137,5	268.446.791,99	82,36%	82,36%	0,81%	9,25%	0,04%	0,47%




DEAL
MEZ. DECLININ
MEZ. STOPS DECLIN
VIDA RESIDUAL DESDE

4.38213

500,000,000
7.500000%
0.000%
00000004

FECHA	DC'S	PRINCIPAL AVAILABLE	F.A.1º	F.A.2º	F.A.3	C-Amortización Meta Amortiz. A	C-Amortización Meta Amortiz. A	SERIE A	SERIE B	SERIE C	AMORTIZACION SERIE A	VIDA MEDIA A	AMORTIZACION SERIE B	VIDA MEDIA B	AMORTIZACION SERIE C	VIDA MEDIA C
08/07/82	500,000,410.00	6072527.53	41.00	0.00	0.00	0.00	0.00	475,000,000	10,000,000	10,000,000	0	0	0	0	0	0
08/08/82	489,098,919.46	0	41.00	0.00	0.00	0.00	0.00	475,000,000	15,000,000	10,000,000	0	0	0	0	0	0
08/09/82	478,294,052.88	0	40.00	0.00	0.00	0.00	0.00	475,000,000	15,000,000	10,000,000	0	0	0	0	0	0
08/10/82	467,517,009.49	38,393.401	7,382.950	15,000,000.00	10,000,000.00	32,882,980.52	32,882,980.52	475,000,000	15,000,000	10,000,000	0	0	0	0	0	0
08/11/82	457,054,455.52	0	0.00	0.00	0.00	0.00	0.00	475,000,000	15,000,000	10,000,000	0	0	0	0	0	0
08/12/82	446,606,994.73	0	0.00	0.00	0.00	0.00	0.00	475,000,000	15,000,000	10,000,000	0	0	0	0	0	0
08/01/83	436,270,982.47	31,345.127	8,246.127	15,000,000.00	10,000,000.00	63,729,117.50	63,729,117.50	475,000,000	15,000,000	10,000,000	0	0	0	0	0	0
08/02/83	426,042,788.12	0	0.00	0.00	0.00	0.00	0.00	475,000,000	15,000,000	10,000,000	0	0	0	0	0	0
08/03/83	415,858,794.04	0	0.00	0.00	0.00	0.00	0.00	475,000,000	15,000,000	10,000,000	0	0	0	0	0	0
08/04/83	405,953,625.36	30,337.057	5,337.657	15,000,000.00	10,000,000.00	94,466,174.94	94,466,174.94	475,000,000	15,000,000	10,000,000	0	0	0	0	0	0
08/05/83	393,940,939.91	0	0.00	0.00	0.00	0.00	0.00	475,000,000	15,000,000	10,000,000	0	0	0	0	0	0
08/06/83	386,256,113.20	0	0.00	0.00	0.00	0.00	0.00	475,000,000	15,000,000	10,000,000	0	0	0	0	0	0
08/07/83	376,576,550.29	29,355.472	4,355.472	15,000,000.00	10,000,000.00	123,421,646.71	123,421,646.71	475,000,000	15,000,000	10,000,000	0	0	0	0	0	0
08/08/83	367,016,676.78	0	0.00	0.00	0.00	0.00	0.00	475,000,000	15,000,000	10,000,000	0	0	0	0	0	0
08/09/83	357,546,109.59	0	0.00	0.00	0.00	0.00	0.00	475,000,000	15,000,000	10,000,000	0	0	0	0	0	0
08/10/83	348,177,682.41	26,400.671	3,400.670	15,000,000.00	10,000,000.00	151,922,917.89	151,922,917.89	475,000,000	15,000,000	10,000,000	0	0	0	0	0	0
08/11/83	338,916,430.66	0	0.00	0.00	0.00	0.00	0.00	475,000,000	15,000,000	10,000,000	0	0	0	0	0	0
08/12/83	329,761,450.32	0	0.00	0.00	0.00	0.00	0.00	475,000,000	15,000,000	10,000,000	0	0	0	0	0	0
08/01/84	320,705,742.51	27,471.970	2,471.969	15,000,000.00	10,000,000.00	59,294,287.49	59,294,287.49	475,000,000	15,000,000	10,000,000	0	0	0	0	0	0
08/02/84	311,750,352.41	0	0.00	0.00	0.00	0.00	0.00	475,000,000	15,000,000	10,000,000	0	0	0	0	0	0
08/03/84	302,694,484.23	0	0.00	0.00	0.00	0.00	0.00	475,000,000	15,000,000	10,000,000	0	0	0	0	0	0
08/04/84	294,137,013.12	26,586.702	1,586.702	15,000,000.00	10,000,000.00	82,623,295.84	82,623,295.84	475,000,000	15,000,000	10,000,000	0	0	0	0	0	0
08/05/84	285,477,200.16	0	0.00	0.00	0.00	0.00	0.00	475,000,000	15,000,000	10,000,000	0	0	0	0	0	0
08/06/84	276,914,002.20	0	0.00	0.00	0.00	0.00	0.00	475,000,000	15,000,000	10,000,000	0	0	0	0	0	0
08/07/84	268,446,791.59	26,990.218	690.218	13,226,186.46	8,824,110.30	101,913,083.73	101,913,083.73	475,000,000	15,000,000	10,000,000	0	0	0	0	0	0
08/08/84	260,074,412.78	0	0.00	0.00	0.00	0.00	0.00	475,000,000	15,000,000	10,000,000	0	0	0	0	0	0
08/09/84	251,785,076.80	0	0.00	0.00	0.00	0.00	0.00	475,000,000	15,000,000	10,000,000	0	0	0	0	0	0
08/10/84	243,610,900.56	24,805.983	2,775.807	12,060,105.64	8,053,403.76	121,659,003.19	121,659,003.19	475,000,000	15,000,000	10,000,000	0	0	0	0	0	0
08/11/84	235,518,049.01	0	0.00	0.00	0.00	0.00	0.00	475,000,000	15,000,000	10,000,000	0	0	0	0	0	0
08/12/84	227,616,639.18	0	0.00	0.00	0.00	0.00	0.00	475,000,000	15,000,000	10,000,000	0	0	0	0	0	0
08/01/85	219,605,930.39	24,005.079	3,871.589	10,862,480.90	7,309,227.27	151,664,003.88	151,664,003.88	475,000,000	15,000,000	10,000,000	0	0	0	0	0	0
08/02/85	211,784,740.64	0	0.00	0.00	0.00	0.00	0.00	475,000,000	15,000,000	10,000,000	0	0	0	0	0	0
08/03/85	204,052,658.00	0	0.00	0.00	0.00	0.00	0.00	475,000,000	15,000,000	10,000,000	0	0	0	0	0	0
08/04/85	196,408,620.56	20,187.202	4,926.383	8,882,282.37	6,588,174.31	173,922,019.59	173,922,019.59	475,000,000	15,000,000	10,000,000	0	0	0	0	0	0
08/05/85	188,951,878.20	0	0.00	0.00	0.00	0.00	0.00	475,000,000	15,000,000	10,000,000	0	0	0	0	0	0
08/06/85	181,361,532.43	0	0.00	0.00	0.00	0.00	0.00	475,000,000	15,000,000	10,000,000	0	0	0	0	0	0
08/07/85	167,839,629.19	22,411.685	5,941.227	8,038,388.28	5,892,256.36	50,916,375.32	50,916,375.32	475,000,000	15,000,000	10,000,000	0	0	0	0	0	0
08/08/85	161,951,036.75	0	0.00	0.00	0.00	0.00	0.00	475,000,000	15,000,000	10,000,000	0	0	0	0	0	0
08/09/85	156,929,523.58	17,996.434	1,465.997	7,829,863.98	5,219,598.92	64,071,760.14	64,071,760.14	475,000,000	15,000,000	10,000,000	0	0	0	0	0	0
08/10/85	150,177,482.07	0	0.00	0.00	0.00	0.00	0.00	475,000,000	15,000,000	10,000,000	0	0	0	0	0	0
08/11/85	144,395,280.11	0	0.00	0.00	0.00	0.00	0.00	475,000,000	15,000,000	10,000,000	0	0	0	0	0	0
08/12/85	133,671,301.19	17,399.229	4,309.456	7,021,373.63	4,800,315.69	174,000,200.70	174,000,200.70	475,000,000	15,000,000	10,000,000	0	0	0	0	0	0
09/01/86	128,969,631.00	0	0.00	0.00	0.00	0.00	0.00	475,000,000	15,000,000	10,000,000	0	0	0	0	0	0
09/02/86	123,778,584.53	14,783.638	3,061.346	6,240,208.55	4,180,139.03	156,802,803.01	156,802,803.01	475,000,000	15,000,000	10,000,000	0	0	0	0	0	0
09/03/86	119,098,318.64	0	0.00	0.00	0.00	0.00	0.00	475,000,000	15,000,000	10,000,000	0	0	0	0	0	0
09/04/86	114,344,038.81	0	0.00	0.00	0.00	0.00	0.00	475,000,000	15,000,000	10,000,000	0	0	0	0	0	0
09/05/86	109,644,311.58	44,283.033	3,863.016	5,575,844.91	3,717,229.94	108,979,011.78	108,979,011.78	475,000,000	15,000,000	10,000,000	0	0	0	0	0	0
09/06/86	106,581,622.19	0	0.00	0.00	0.00	0.00	0.00	475,000,000	15,000,000	10,000,000	0	0	0	0	0	0
09/07/86	102,077,432.22	0	0.00	0.00	0.00	0.00	0.00	475,000,000	15,000,000	10,000,000	0	0	0	0	0	0
09/08/86	97,584,432.22	0	0.00	0.00	0.00	0.00	0.00	475,000,000	15,000,000	10,000,000	0	0	0	0	0	0



DEAL
MEZ. DECLIN
MEZ. STOPS DECLIN
VIDA RESIDUAL DESIRE

4.38213

500.000.000
7.500000%
0.00%
08/31/2004

	DC'S	PRINCIPAL	F.A.PP	F.A.2º	F.A.3	C.Amortización	C.Amortización	C.Amortización	SERIE A	SERIE B	SERIE C	AMORTIZACION	VIDA	AMORTIZACION	SERIE B	VIDA	AMORTIZACION	SERIE C	VIDA	AMORTIZACION	SERIE B	VIDA	AMORTIZACION	SERIE C	VIDA
08/01/06 1	99,894,769.61	10,549,542	1,256,467.14	4,930,864.62	3,269,329.36	116,737,336.11	208,400,000	208,400,000	4,933,994	3,269,329	3,269,329	0	0	0	0	0	0	0	0	0	0	0	0	0	0
08/11/06 0	56,657,486.52	0	0	0	0	0	208,400,000	208,400,000	4,459,285	2,972,143	2,972,143	0	0	0	0	0	0	0	0	0	0	0	0	0	0
08/11/06 0	92,259,154.30	0	0	0	0	0	208,400,000	208,400,000	4,459,285	2,972,143	2,972,143	0	0	0	0	0	0	0	0	0	0	0	0	0	0
08/12/06 1	88,889,473.43	10,195,296	1,871,972.81	4,459,264.53	2,972,843.66	126,167,387.08	208,400,000	208,400,000	4,459,285	2,972,843	2,972,843	0	0	0	0	0	0	0	0	0	0	0	0	0	0
08/01/07 0	86,072,962.00	0	0	0	0	0	208,400,000	208,400,000	4,800,476	2,666,884	2,666,884	0	0	0	0	0	0	0	0	0	0	0	0	0	0
08/02/07 0	83,278,253.75	0	0	0	0	0	208,400,000	208,400,000	4,800,476	2,666,884	2,666,884	0	0	0	0	0	0	0	0	0	0	0	0	0	0
08/03/07 1	80,515,059.75	8,384,405	952,206.98	4,000,476.30	2,666,994.60	133,492,561.41	208,400,000	208,400,000	4,800,476	2,666,994	2,666,994	0	0	0	0	0	0	0	0	0	0	0	0	0	0
08/04/07 0	77,783,093.59	0	0	0	0	0	208,400,000	208,400,000	3,823,178	3,823,178	3,823,178	0	0	0	0	0	0	0	0	0	0	0	0	0	0
08/05/07 1	75,092,061.41	0	0	0	0	0	208,400,000	208,400,000	3,823,178	3,823,178	3,823,178	0	0	0	0	0	0	0	0	0	0	0	0	0	0
08/06/07 1	72,411,666.84	8,103,402	1,435,943.41	3,623,176.08	2,415,452.66	141,419,208.18	208,400,000	208,400,000	3,288,625	2,415,452	2,415,452	0	0	0	0	0	0	0	0	0	0	0	0	0	0
08/07/07 0	70,172,742.14	0	0	0	0	0	208,400,000	208,400,000	3,288,625	2,472,360	2,472,360	0	0	0	0	0	0	0	0	0	0	0	0	0	0
08/08/07 0	67,959,844.44	0	0	0	0	0	208,400,000	208,400,000	3,288,625	2,472,360	2,472,360	0	0	0	0	0	0	0	0	0	0	0	0	0	0
08/09/07 1	65,770,040.84	6,841,626	602,695.74	3,269,525.01	2,172,994.01	147,562,712.13	208,400,000	208,400,000	2,959,652	2,172,994	2,172,994	0	0	0	0	0	0	0	0	0	0	0	0	0	0
08/10/07 0	63,605,009.89	0	0	0	0	0	208,400,000	208,400,000	2,959,652	1,973,101	1,973,101	0	0	0	0	0	0	0	0	0	0	0	0	0	0
08/11/07 0	61,465,895.50	0	0	0	0	0	208,400,000	208,400,000	2,959,652	1,973,101	1,973,101	0	0	0	0	0	0	0	0	0	0	0	0	0	0
08/12/07 1	59,350,397.96	8,419,643	988,767.67	2,859,651.64	1,973,101.23	153,500,891.69	208,400,000	208,400,000	2,670,768	1,790,512	1,790,512	0	0	0	0	0	0	0	0	0	0	0	0	0	0
08/01/08 0	57,448,231.54	0	0	0	0	0	208,400,000	208,400,000	2,670,768	1,790,512	1,790,512	0	0	0	0	0	0	0	0	0	0	0	0	0	0
08/02/08 0	55,663,462.42	0	0	0	0	0	208,400,000	208,400,000	2,670,768	1,790,512	1,790,512	0	0	0	0	0	0	0	0	0	0	0	0	0	0
08/03/08 1	53,702,411.68	5,848,388	715,633.21	2,870,767.91	1,790,511.84	158,725,639.20	208,400,000	208,400,000	2,416,591	1,611,860	1,611,860	0	0	0	0	0	0	0	0	0	0	0	0	0	0
08/04/08 0	51,861,662.10	0	0	0	0	0	208,400,000	208,400,000	2,416,591	1,611,860	1,611,860	0	0	0	0	0	0	0	0	0	0	0	0	0	0
08/05/08 0	50,042,405.18	0	0	0	0	0	208,400,000	208,400,000	2,416,591	1,611,860	1,611,860	0	0	0	0	0	0	0	0	0	0	0	0	0	0
08/06/08 1	48,243,895.10	5,458,946	1,007,635.73	2,416,539.53	1,611,060.35	163,775,136.11	208,400,000	208,400,000	2,170,939	1,447,983	1,447,983	0	0	0	0	0	0	0	0	0	0	0	0	0	0
08/07/08 0	46,748,860.95	0	0	0	0	0	208,400,000	208,400,000	2,170,939	1,447,983	1,447,983	0	0	0	0	0	0	0	0	0	0	0	0	0	0
08/08/08 0	45,271,386.17	0	0	0	0	0	208,400,000	208,400,000	2,170,939	1,447,983	1,447,983	0	0	0	0	0	0	0	0	0	0	0	0	0	0
08/09/08 1	43,810,555.09	47,833,677	0	2,170,939.52	1,447,282.88	44,215,445.23	208,400,000	208,400,000	2,170,939	1,447,282	1,447,282	0	0	0	0	0	0	0	0	0	0	0	0	0	0
							323,645,200,000	323,645,200,000																	

FONDO DE TITULIZACION DE ACTIVOS

FTPYME BANESTO 1

	Valor Nominal	Ratings Moody's/Fitch	Tipo de Interés.- EURIBOR + margen Base Actual/360		
			Margen	Hasta	Margen a partir de
Clase A1 (G)	96.000.000 de Euros	Aaa/AAA	0,02%	15/12/2003	0,22%
Clase A1	24.000.000 de Euros	Aa2/AA	0,35%	15/12/2003	0,70%
Clase A2 (G)	117.200.000 Euros	Aaa/AAA	0,03%	15/6/2005	0,23%
Clase A2	29.400.000 Euros	Aa2/AA	0,38%	15/6/2005	0,76%
Clase A3 (G)	166.700.000 Euros	Aaa/AAA	0,07%	15/9/2008	0,27%
Clase A3	41.700.000 Euros	Aa2/AA	0,48%	15/9/2008	0,96%
Clase B (G)	7.500.000 Euros	Aaa/AA+	0,10%	15/09/2008	0,30%
Clase B	7.500.000 Euros	A2/A	0,90%	Toda la vida de la Serie	
Clase C	10.000.000 de Euros	Baa2/BBB	1,80%	Toda la vida de la Serie	

VALORES EMITIDOS POR EL FONDO: BONOS DE TITULIZACIÓN.

La fecha de vencimiento final de los Bonos será 15/03/2026. Las fechas de amortización previstas son:

SERIES PRELACIÓN CODIGO ISIN	Nº BONOS	NOMINAL EN CIRCULACIÓN			FECHAS AMORTIZ.
			INICIAL	ACTUAL	
Serie A1 (G)		Nominal Unitario	100.000,00	0,00	
(ISIN=ES0339772008)	960	Nominal Total	96.000.000,00	0,00	0,00%
Serie A1		Nominal Unitario	100.000,00	0,00	
(ISIN=ES0339772016)	240	Nominal Total	24.000.000,00	0,00	0,00%
Serie A2 (G)		Nominal Unitario	100.000,00	100.000,00	
(ISIN=ES0339772024)	1172	Nominal Total	117.200.000,00	117.200.000,00	100,00%
Serie A2		Nominal Unitario	100.000,00	100.000,00	
(ISIN=ES0339772032)	294	Nominal Total	29.400.000,00	29.400.000,00	100,00%
Serie A3 (G)		Nominal Unitario	100.000,00	100.000,00	
(ISIN=ES0339772040)	1667	Nominal Total	166.700.000,00	166.700.000,00	100,00%
Serie A3		Nominal Unitario	100.000,00	100.000,00	
(ISIN=ES0339772057)	417	Nominal Total	41.700.000,00	41.700.000,00	100,00%
Serie B (G)		Nominal Unitario	100.000,00	80.534,04	
(ISIN=ES0339772065)	75	Nominal Total	7.500.000,00	6.040.053,00	80,53404%
Serie B		Nominal Unitario	100.000,00	80.534,04	
(ISIN=ES0339772073)	75	Nominal Total	7.500.000,00	6.040.053,00	80,53404%
Serie C		Nominal Unitario	100.000,00	80.534,04	
(ISIN=ES0339772081)	100	Nominal Total	10.000.000,00	8.053.404,00	80,53404%

AMORTIZACION E INTERESES BONOS						
Actual				Próximo		
Fecha Amortización Período Actual				Fecha Próximo Cupón		
15 de junio de 2004				15 de septiembre de 2004		
	Amortización de	Intereses	Tipo de	Importe	Bruto	Importe Neto
	los Bonos	Brutos Bonos	Interés	Próximo Cupón	Próximo Cupón	Próximo Cupón
Amortización Serie A1 (G)	0,00 €	0,00.- €	0,000%			
Amortización Serie A1	0,00 €	0,00.- €	0,000%			
Amortización Serie A2 (G)	0,00 €	533,60.- €	2,142%	547,40.- €		465,29.- €
Amortización Serie A2	0,00 €	623,04.- €	2,492%	636,84.- €		541,32.- €
Amortización Serie A3 (G)	0,00 €	543,82.- €	2,182%	557,62.- €		473,98.- €
Amortización Serie A3	0,00 €	648,60.- €	2,592%	662,40.- €		563,04.- €
Amortización Serie B (G)	8.643,71 €	491,81.- €	2,212%	565,29.- €		480,50.- €
Amortización Serie B	8.643,71 €	674,12.- €	3,012%	769,73.- €		654,27.- €
Amortización Serie C	8.643,71 €	879,23.- €	3,912%	999,73.- €		849,77.- €
Amortización devengada no pagada	0,00 €					
Amortización Calendario	SI					

VALORES ADQUIRIDOS POR EL FONDO: DERECHOS DE CRÉDITO

DERECHOS DE CRÉDITO	A LA EMISION	SITUACION ACTUAL
Número de Derechos Crédito	4.530	4.008
Saldo Pendiente de Amortizar Derechos de Crédito	500.000.000,00	268.446.791,99
Importes Unitarios Derechos Créditos Vivos	110.375,28	66.977,74
Tipo de Interés	4,56%	3,34%

TASAS DE AMORTIZACION ANTICIPADA	SITUACION ACTUAL
Tasa mensual actual anualizada:	0,47%
Tasa últimos 12 meses anualizada:	9,84%
Tasa anualizada desde Constitución del Fondo	9,25%

MOROSIDAD DE LA CARTERA A 15 de junio de 2004. pendiente ¡!!!		
CONCEPTO	HASTA 30 DÍAS	MÁS DE 30 DÍAS
Nº recibos en mora	132	141
Importe	301.896,80	566.399,33