

- **OBJETIVO: PRESENTACIÓN DE RESULTADOS 2007**
- **FECHA Y HORA: 3 DE MARZO 2008. 12 AM**
- **LUGAR: HOTEL WELLINGTON (MADRID)**



FAES FARMA

75 aniversario

www.faes.es

INFORME ANUAL DE RESULTADOS 2007 Y PERSPECTIVAS 2008

D. Eduardo Fernández de Valderrama, Presidente

D. José María Seijas Vázquez, Director General

D. Francisco Quintanilla Guerra, Director General

D. Valentín Ruiz Unamunzaga, Subdirector Financiero Corporativo

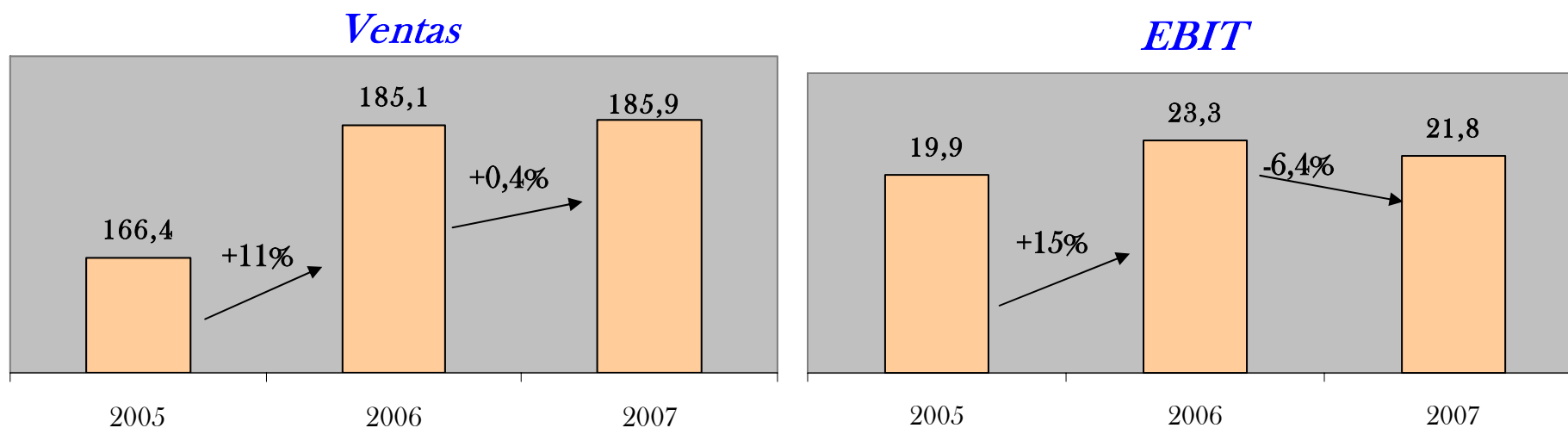
D^a. Mariana Soroa Zubiría, Responsable Relación con Inversores

Madrid, 3 de marzo de 2008.

Cuenta de Resultados

<i>Miles de euros</i>	2007	2006	Variación
Ventas	185.940	185.187	0,4%
EBITDA	36.718 (*)	38.668	-5,0%
EBIT	21.837 (*)	23.330	-6,4%
Beneficio Neto	22.091	22.772	-3,0%

() Coste de reestructuración comercial 2007: 3 millones de euros.*

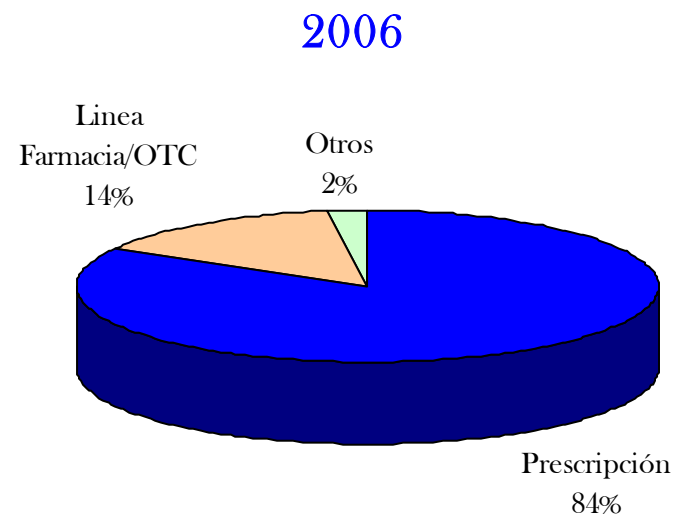
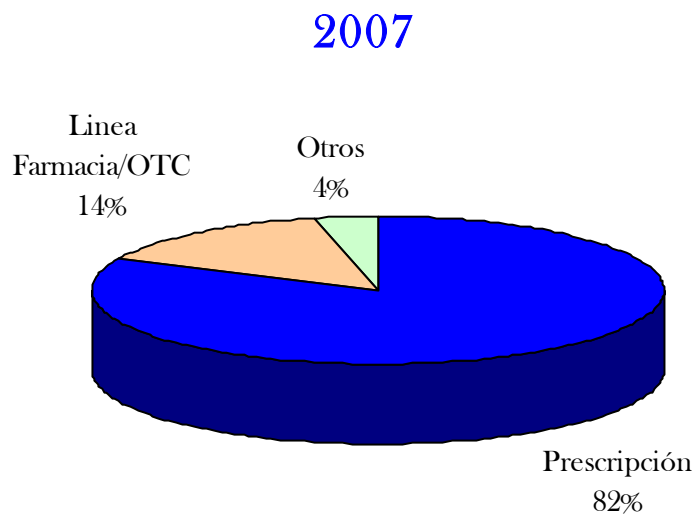


Cifra de Negocios por Segmentos

1. Divisiones

Miles de euros	2007	2006	Variación
Prescripción	152.312	154.576	-1,5%
Linea Farmacia/OTC	26.660	26.391	1,0%
Otros	6.968 (*)	4.220	65,1%
Total Ventas	185.940	185.187	0,4%

(*) Incluye Ingaso desde su adquisición (Octubre 2007)

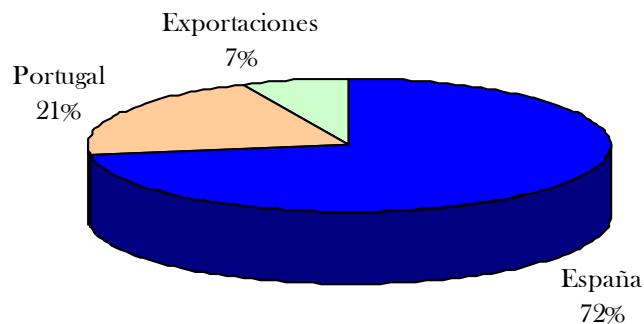


Cifra de Negocios por Segmentos

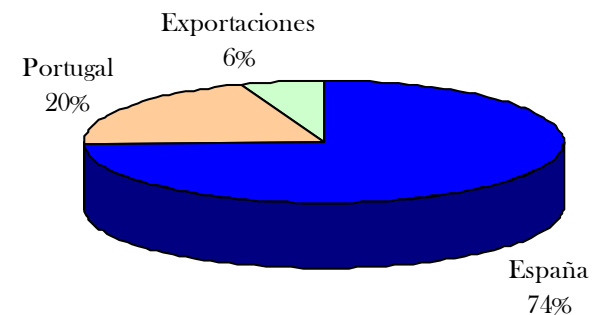
2. Mercados

<i>Miles de euros</i>	2007	2006	Variación
España	135.010	137.451	-1,8%
Portugal	38.644	37.479	3,1%
Exportaciones	12.286	10.257	19,8%
Total Ventas	185.940	185.187	0,4%

2007

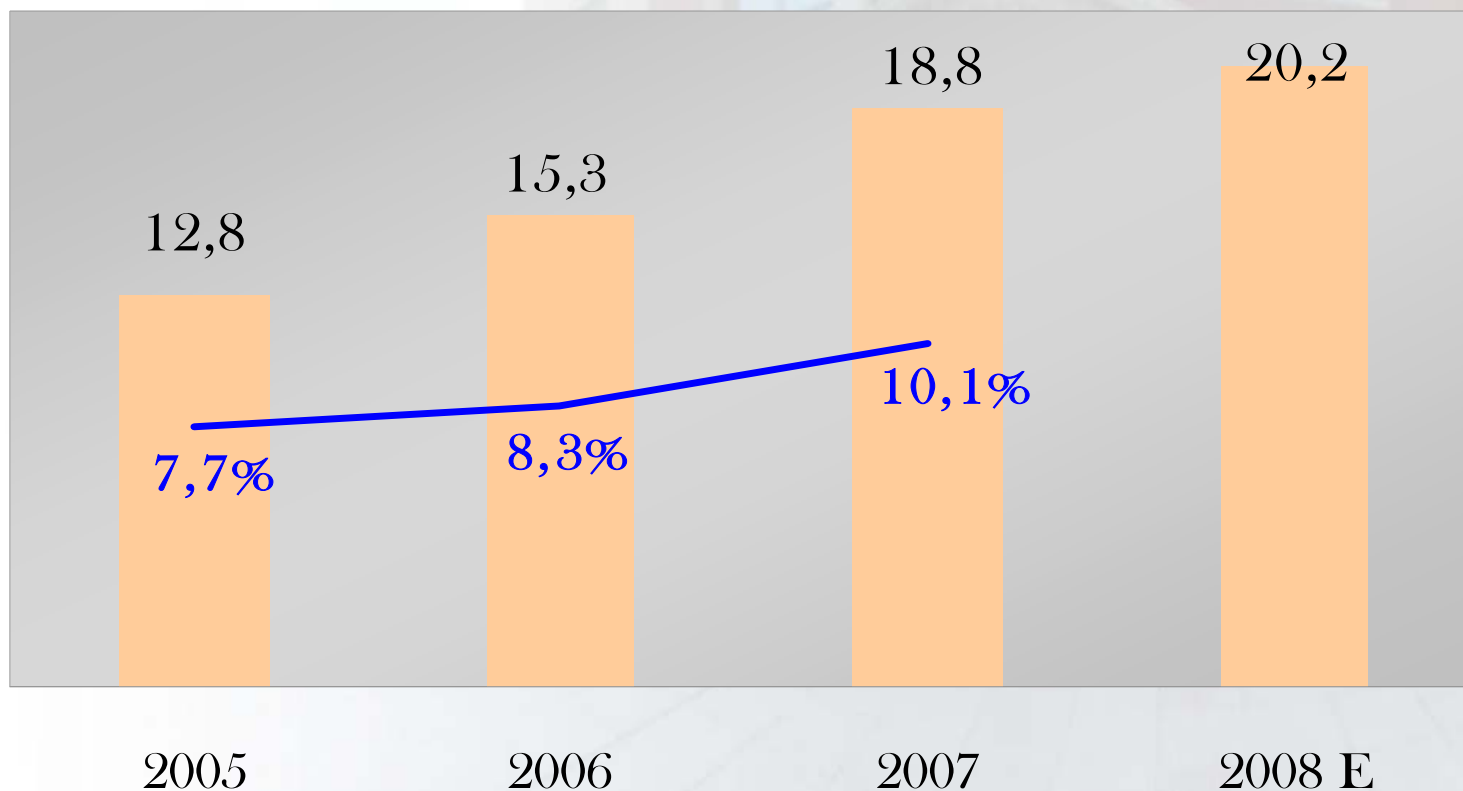


2006



Investigación

Inversión en I+D (y % sobre ventas)



Datos en millones de euros

- Firma acuerdo con Universidad de Cincinnati (genoma Research Center, laboratorio de Oncogénesis molecular). Busca de compuestos en cáncer de próstata.
- Julio 2007, seleccionados 3 compuestos antiAlzheimer. En estudio en modelos animales.
- Octubre 2007, se completó panel 60 líneas tumorales en 12 compuestos. Se seleccionaron 5 para modelos animales.
- Octubre 2007, screening 926 compuestos Faes efectos inmunomodulares. Seleccionados 6.
- Sintetizados nuevos antidepresivos inhibidores de CRF1.
- Sintetizados y seleccionados 5 antiosteoporóticos innovadores, modelos animales.
- Firmado acuerdo con Jazz Pharmaceuticals cediendo derechos Flufenoxina.

I+D+i 2008
Gasto 20 M €

- Selección de los antitumorales más adecuados en modelos in vivo.
- Modelos animales de artritis reumatoide para selección del mejor inmunomodulador.
- Estudios preclínicos en transgénicos de Alzheimer para selección de candidato.
- Estudios preclínicos en ratas menopáusicas para selección de antiosteoporóticos.
- Pruebas de ADMET, farmatoxi y de desarrollo galénico a los candidatos elegidos.

- Estudio Mass balance animales: ausencia de metabolismo hepático y ausencia paso a SNC.
- Estudio de Interacción con alcohol: no interacción.
- Estudio de Interacción con Lorazepam: no interacción.
- Estudio de QT en EEUU: Resultados muy positivos.
- Reunión con FDA end of phase II: Sugieren estudios complementarios.
- Estudio de provocación en cámara en Viena: Bilastina mantiene efecto 22-26 horas.
- Primer estudio pivotal en Urticaria: Excelentes resultados.

- Febrero, resultados estudio interacción con alimentos grasos.
- Estudio Cámara Toronto, 502 pacientes. Resultados próximos.
- Estudio Mountain Cedar, 780 pacientes. Resultados próximos
- 1Q Resultados mass balance en humanos.
- 1H Resultados Driving test (Maastricht)
- En preparación Plan de Desarrollo Pediátrico y ensayo clínico
- 2H Segundo estudio pivotal en Urticaria

Licencias Bilastina

- Noviembre 07. Acuerdo con Yuhan Corporation para Corea del Sur
- Diciembre 07. Acuerdo con Menarini para 51 países (Europa+)
- Diciembre 07. En negociación Méjico y Brasil
- Enero 08. Fin acuerdo con Inspire Pharmaceuticals
- Enero 08. Conversaciones con compañías para US/Canadá
- Enero 08. Conversaciones en marcha para China e India
- Enero 08. Acuerdo no formal para segunda marca Grecia
- Enero 08. Conversaciones para segunda marca en Francia y Alemania
- Enero 08. Conversaciones con compañías para Japón
- Febrero 08. Análisis compañías para tercera marca en España

Calendario Bilastina

Europa

- Reuniones previas con Agencias Alemana y Sueca.
- Pre-submission meeting EMEA Julio 2008
- Presentación dossier 4Q 2008

EEUU

- Resultados estudios US
- Pre-submission meeting FDA Otoño 2008
- Reunión con FDA revisión del CMC 4Q 2008
- Presentación dossier 1Q 2009

Exportación


- 12 M€ en 2007.
- África
 - Comienzo de ventas en Marruecos y Libano
- América Latina
 - Colombia, equipo exclusivo. Relanzamiento Venosmil.
 - República Dominicana. Lanzamiento producto + 18%
 - Perú +42%. Nuevos registros en 2008.
 - Ecuador. Aprobado primer producto. Se añadirá línea Faes
 - Brasil. Se espera aprobación Venosmil. 2ª compañía brasileña.

Exportación

- 12 M€ en 2007.
- Asia
- +53% en 2007. Vietnam e Indonesia
- Rusia
- 1 M€ en 2008, un producto.
- Acuerdo para Rusia y Ucrania línea Faes.

Adquisiciones: Ingaso

- Ventas estimadas de 17,3 M € en 2008
- Gestión orientada a resultados vs gestión familiar.
- Incremento vendedores exportación
- Política comercial más agresiva
- Nuevos productos en desarrollo



INGASO FARM
NUTRICIÓN Y SALUD ANIMAL

Ventas

- Reestructuración de las plantillas comerciales.
- 2008 año **Bondenza**:
 - Tamaño mercado
 - Ventas de los líderes
 - Ventas de GSK/Roche tendencia
 - Idoneidad de nuestra red por know-how
 - Cuota interna que puede suponer para Faes Farma

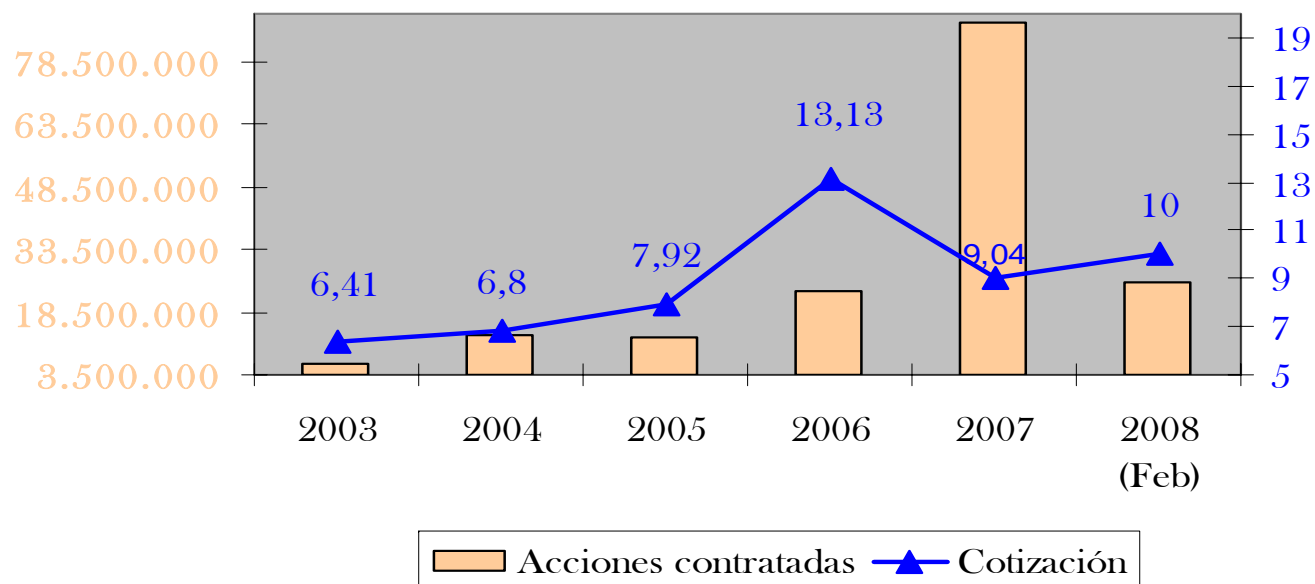
Bondenza[®]
ÁCIDO IBANDRÓNICO

Estrategia

- Diversificación relacionada
- Incremento actividad exportación
- Crecimiento negocio en farmacia
- Establecimiento de filiales en Centro/Sudamérica

Datos Bursátiles

Evolución Acción: Anual



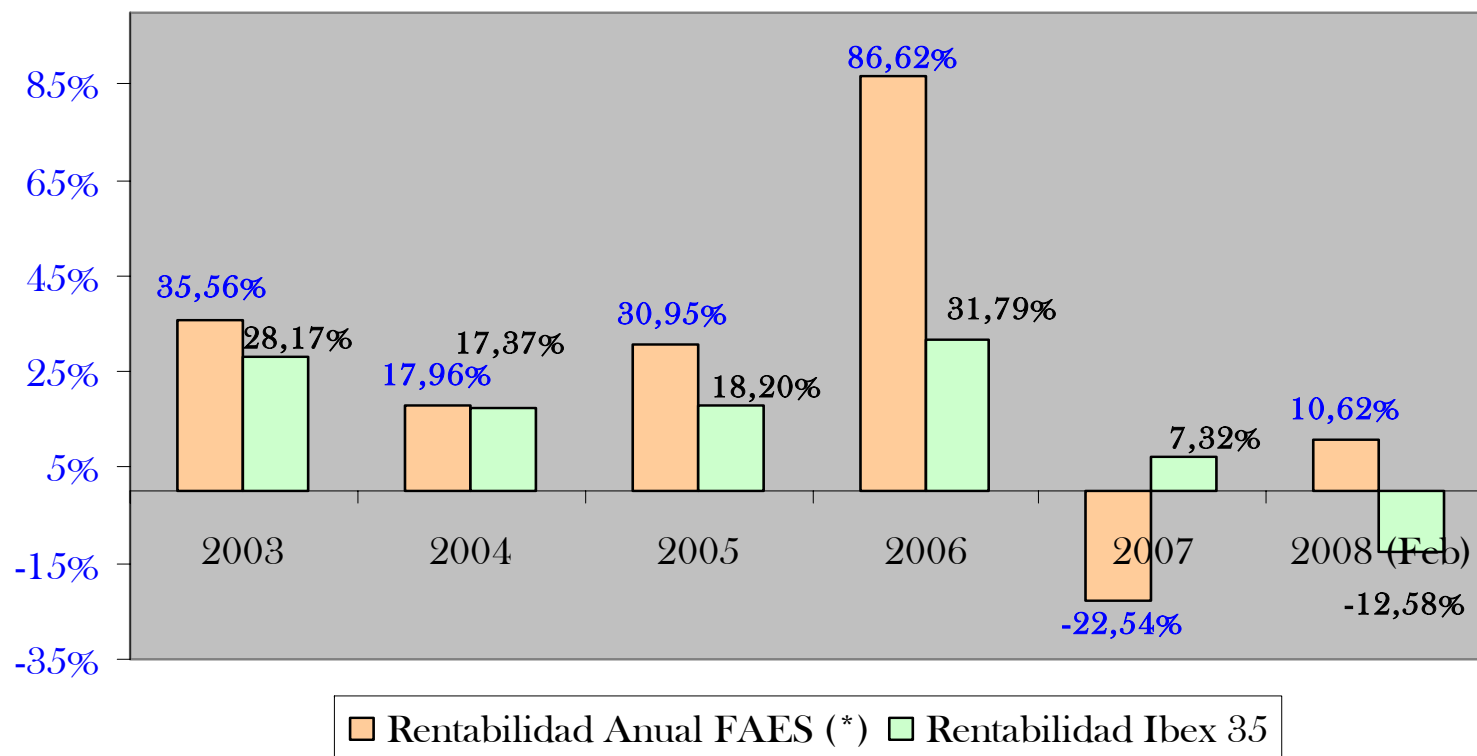
		2007	2006	% Var.
Volumen (nº títulos)	Total	88.114.336	23.449.502	276%
	Promedio diario	330.016	92.321	257%
Efectivo (Miles €)	Total	1.327.312	510.578	160%
	Promedio diario	4.971	2.010	147%

	2007	28/02/2008
<i>Cotización</i>		
Inicial *	11,67	9,04
Última	9,04	10,00
Máxima	19,4	11,13
Mínima	8,9	6,53

El 26/1/07 se realizó un split 2x1.

Datos Bursátiles

Rentabilidad Anual FAES (*) vs Ibex 35



(*) La rentabilidad de Faes incluye ampliaciones, pero no dividendos.

Rentabilidad Anual

	28-02-08	2007	2006	2005
Por Dividendo	0,4% (*)	0,6%	1,5%	1,8%
Por Apreciación Cotización	10,6%	-31,2%	65,7%	16,5%
Por Valor medio Dcho. Suscr.	-	16,6%	14,9%	14,0%
Rentabilidad Total	11,0%	-14,0%	82,1%	32,3%

(*) A esta fecha únicamente se ha abonado el primer dividendo del año.