

# TUBACEX

*Resultados segundo  
trimestre año 2012*



Publicación de resultados

26 de julio de 2012

# Cuenta de pérdidas y ganancias



Cifras en miles de euros

<b>VENTAS</b>
Variación de existencias
Otros ingresos
Coste de las ventas
Gastos de personal
Otros gastos de explotación
<b>EBITDA</b>
Amortizaciones
<b>EBIT</b>
Resultado financiero
<b>BENEFICIO ANTES DE IMPUESTOS</b>
Impuesto sociedades
<b>BENEFICIO NETO CONSOLIDADO</b>
Intereses minoritarios
<b>BENEFICIO A TRIBUIBLE SOCIEDAD DOMINANTE</b>

1S11	1S12	Crecimiento	% s/ ventas
252.608	283.130	12,1%	100,0%
14.041	26.926	91,8%	9,51%
2.076	1.824	-12,1%	0,64%
-162.870	-179.883	10,4%	-63,53%
-48.121	-54.636	13,5%	-19,30%
-39.951	-51.279	28,4%	-18,11%
17.783	26.082	46,7%	9,21%
-11.042	-10.754	-2,6%	-3,80%
6.741	15.328	127,4%	5,41%
-4.817	-5.675	17,8%	-2,00%
1.924	9.653	401,7%	3,41%
-88	-2.953	n.s.	-1,04%
1.836	6.700	264,9%	2,37%
0	-580	n.s.	-0,20%
1.836	6.120	233,3%	2,16%

n.s.: no significativo

# Balance de situación



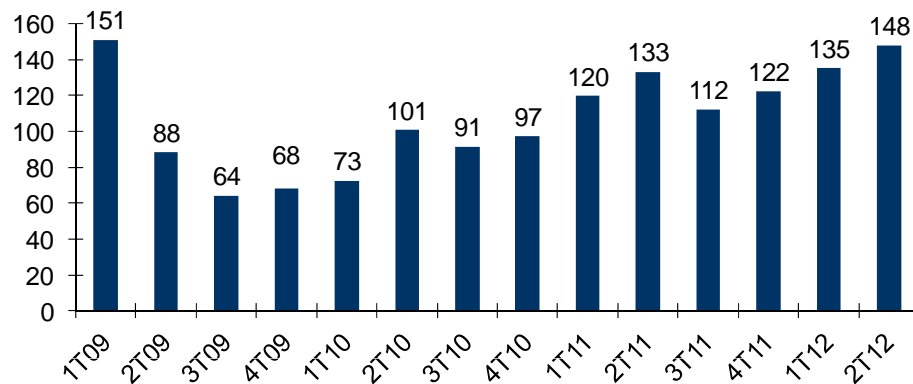
<b>ACTIVO</b>	<b>31-dic-11</b>	<b>30-jun-12</b>	<b>Crec.</b>
Activos materiales	160.253	160.839	0,4%
Activos intangibles	35.319	34.617	-2,0%
Inmovilizado financiero	52.429	51.434	-1,9%
<b>Activos no corrientes</b>	<b>248.001</b>	<b>246.890</b>	<b>-0,4%</b>
Existencias	206.680	242.178	17,2%
Deudores	142.158	163.825	15,2%
Otro activo circulante	1.411	998	-29,3%
Instrumentos financieros derivados	636	607	-4,6%
Caja y equivalentes	28.069	22.176	-21,0%
<b>Activos corrientes</b>	<b>378.954</b>	<b>429.784</b>	<b>13,4%</b>
<b>TOTAL ACTIVO</b>	<b>626.955</b>	<b>676.674</b>	<b>7,9%</b>

<b>PASIVO</b>	<b>31-dic-11</b>	<b>30-jun-12</b>	<b>Crec.</b>
Patrimonio neto sociedad dominante	239.178	246.926	3,2%
Intereses minoritarios	317	838	164,4%
<b>Patrimonio neto</b>	<b>239.495</b>	<b>247.764</b>	<b>3,5%</b>
Deuda bancaria a largo plazo	39.738	35.238	-11,3%
Instrumentos financieros derivados	154	0	-100,0%
Provisiones y otros	33.419	32.749	-2,0%
<b>Pasivos no corrientes</b>	<b>73.311</b>	<b>67.987</b>	<b>-7,3%</b>
Deuda bancaria a corto plazo	225.441	246.469	9,3%
Instrumentos financieros derivados	3.106	1.115	-64,1%
Acreedores comerciales	47.919	60.320	25,9%
Otros pasivos corrientes	37.683	53.019	40,7%
<b>Pasivos corrientes</b>	<b>314.149</b>	<b>360.923</b>	<b>14,9%</b>
<b>TOTAL PASIVO</b>	<b>626.955</b>	<b>676.674</b>	<b>7,9%</b>

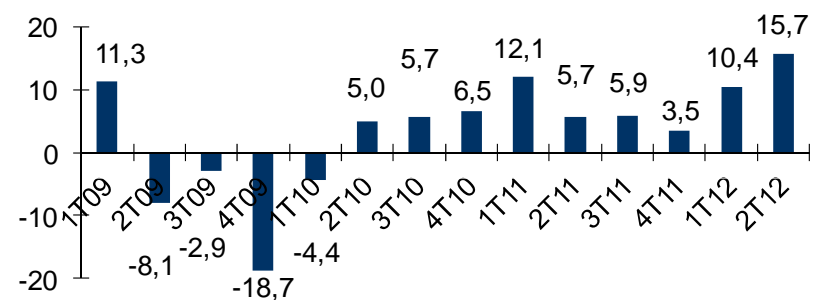
# Resultados trimestrales: evolución



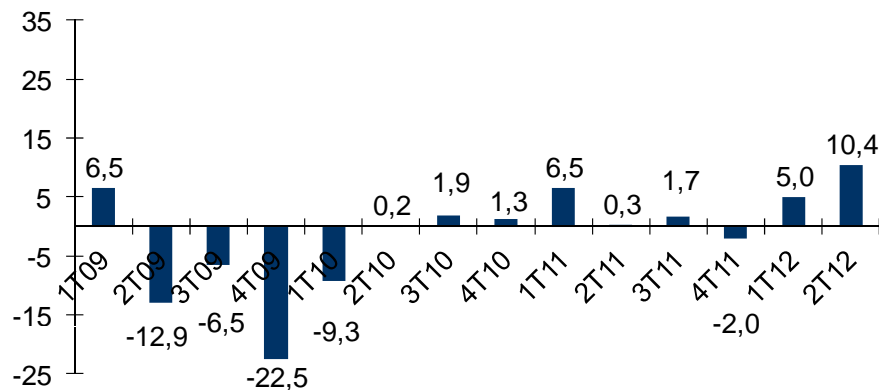
## Ventas



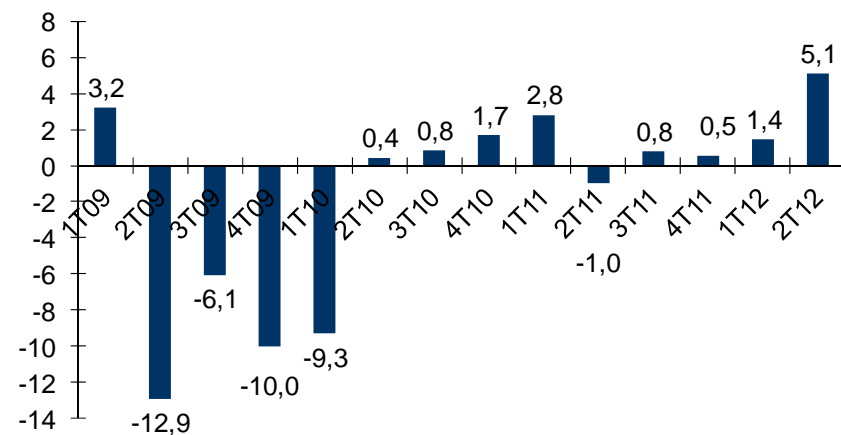
## EBITDA



## EBIT



## Beneficio neto



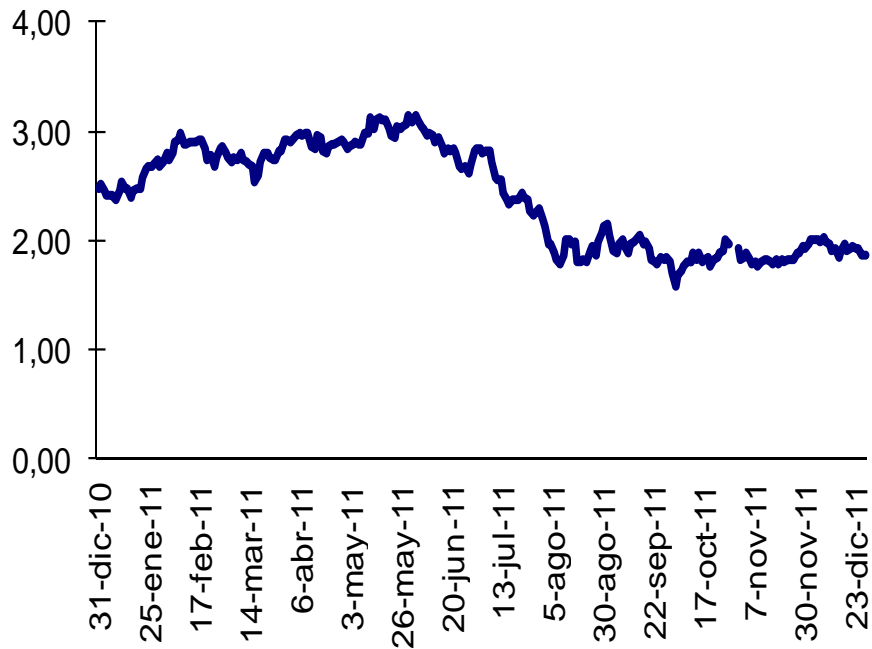
Nota: cifras en millones de euros.

# Evolución de la acción



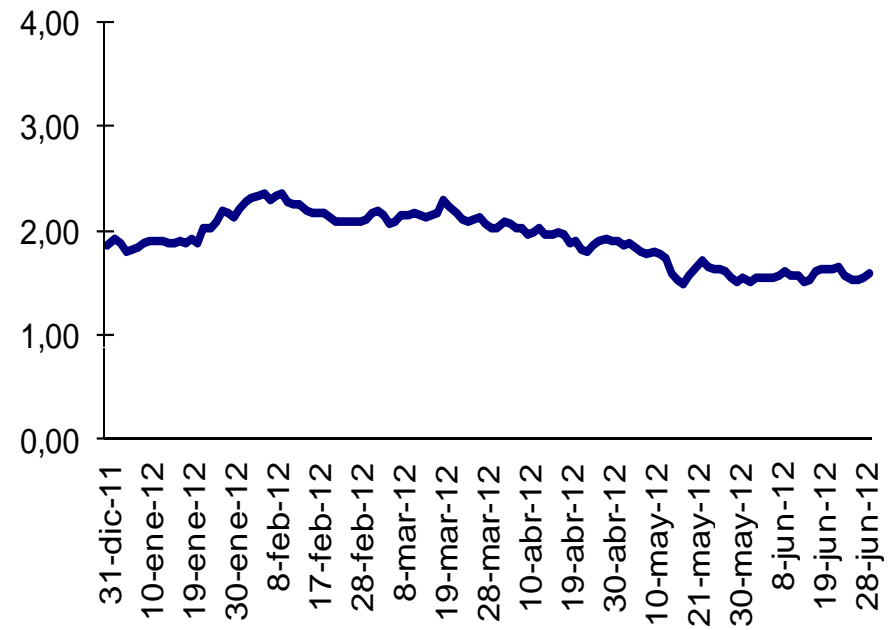
2011

-25%



1S12

-15%



Nota: en euros por acción.

# Información a los accionistas



## Boletín trimestral para el accionista

### Oficina del accionista

- *Teléfono:* 94 671 93 00.
- *Dirección:* Tres Cruces, 8. 01400 Llodio (Álava)
- *E-mail:* oficina.accionista@tubacex.es

### Relaciones con inversores

- *Contacto:* MIGUEL GÓMEZ LACABEX / RAQUEL RUIZ

### Información en internet

- *web:* [www.tubacex.es](http://www.tubacex.es).