

CAIXABANK RENTAS EURIBOR 2, FI

Nº Registro CNMV: 5069

Informe Semestral del Segundo Semestre 2023

Gestora: CAIXABANK ASSET MANAGEMENT SGIIC, S.A. **Depositario:** CECABANK, S.A. **Auditor:** DELOITTE, SL

Grupo Gestora: LA CAIXA **Grupo Depositario:** CONFEDERACION ESPAÑOLA DE CAJAS DE AHORRO
Rating Depositario: BBB+

El presente informe, junto con los últimos informes periódicos, se encuentran disponibles por medios telemáticos en www.caixabankassetmanagement.com.

La Entidad Gestora atenderá las consultas de los clientes, relacionadas con las IIC gestionadas en:

Dirección

Paseo de la Castellana, 189 Madrid

Correo Electrónico

a través de formulario disponible en www.caixabank.es

Asimismo cuenta con un departamento o servicio de atención al cliente encargado de resolver las quejas y reclamaciones. La CNMV también pone a su disposición la Oficina de Atención al Inversor (902 149 200, e-mail: inversores@cnmv.es).

INFORMACIÓN FONDO

Fecha de registro: 23/09/2016

1. Política de inversión y divisa de denominación

Categoría

Tipo de fondo:

Otros

Vocación inversora: IIC con Objetivo Concreto de Rentabilidad No Garantizado

Perfil de Riesgo: 1 en una escala del 1 al 7

Descripción general

Política de inversión:

Objetivo de rentabilidad no garantizado a 30/04/24 del 100% de la inversión a 20/12/16 tras efectuar 7 reembolsos obligatorios de importe variable ligado al Euribor 3meses (3M), en los días 30/04 desde 2018 hasta 2024, o día siguiente hábil, sobre la inversión a 20/12/16, o mantenida en caso de reembolsos en fecha o con importe diferente a los obligatorios (TAE objetivo NO GARANTIZADA mínima a vencimiento 0% y máxima de 1,49%).

Operativa en instrumentos derivados

La metodología aplicada para calcular la exposición total al riesgo de mercado es el método del compromiso

Una información más detallada sobre la política de inversión del Fondo se puede encontrar en su folleto informativo.

Divisa de denominación EUR

2. Datos económicos

	Periodo actual	Periodo anterior	2023	2022
Índice de rotación de la cartera	0,00	0,01	0,01	0,00
Rentabilidad media de la liquidez (% anualizado)	3,74	0,37	2,14	0,07

Nota: El período se refiere al trimestre o semestre, según sea el caso. En el caso de IIC cuyo valor liquidativo no se determine diariamente, éste dato y el de patrimonio se refieren a los últimos disponibles

2.1.b) Datos generales.

Cuando no exista información disponible las correspondientes celdas aparecerán en blanco

	Periodo actual	Periodo anterior
Nº de Participaciones	46.468.848,15	50.341.771,69
Nº de Partícipes	12.680	13.445
Beneficios brutos distribuidos por participación (EUR)	0,00	0,00
Inversión mínima (EUR)	5000 EUR	

Fecha	Patrimonio fin de periodo (miles de EUR)	Valor liquidativo fin del período (EUR)
Periodo del informe	280.670	6,0400
2022	328.907	5,9008
2021	505.944	6,0712
2020	619.454	6,1204

Comisiones aplicadas en el período, sobre patrimonio medio

	% efectivamente cobrado						Base de cálculo	Sistema de imputación
	Periodo			Acumulada				
	s/patrimonio	s/resultados	Total	s/patrimonio	s/resultados	Total		
Comisión de gestión	0,17	0,00	0,17	0,34	0,00	0,34	patrimonio	al fondo
Comisión de depositario			0,01			0,03	patrimonio	

2.2 Comportamiento

Cuando no exista información disponible las correspondientes celdas aparecerán en blanco

A) Individual. Divisa EUR

Rentabilidad (% sin anualizar)	Acumulado 2023	Trimestral				Anual			
		Último trim (0)	Trim-1	Trim-2	Trim-3	2022	2021	2020	2018
Rentabilidad IIC	2,36	1,01	0,73	0,13	0,47	-2,81	-0,80	0,65	0,04

Rentabilidades extremas (i)	Trimestre actual		Último año		Últimos 3 años	
	%	Fecha	%	Fecha	%	Fecha
Rentabilidad mínima (%)	-0,02	18-12-2023	-0,15	21-03-2023	-0,69	16-03-2020
Rentabilidad máxima (%)	0,13	14-11-2023	0,36	15-03-2023	1,12	19-03-2020

(i) Sólo se informa para las clases con una antigüedad mínima del periodo solicitado y siempre que no se haya modificado su vocación inversora

Se refiere a las rentabilidades máximas y mínimas entre dos valores liquidativos consecutivos.

La periodicidad de cálculo del valor liquidativo es *diaria*

Recuerde que rentabilidades pasadas no presuponen rentabilidades futuras. Sólo se informa si se ha mantenido una política de inversión homogénea en el período.

Medidas de riesgo (%)	Acumulado 2023	Trimestral				Anual			
		Último trim (0)	Trim-1	Trim-2	Trim-3	2022	2021	2020	2018
Volatilidad(ii) de:									
Valor liquidativo	0,74	0,29	0,30	0,60	1,30	1,47	0,60	2,37	2,37
Ibex-35	13,92	12,03	12,10	10,59	19,09	19,30	16,23	34,19	13,66
Letra Tesoro 1 año	0,11	0,12	0,11	0,11	0,10	0,07	0,02	0,43	0,65
VaR histórico del valor liquidativo(iii)	1,07	1,07	1,07	1,07	1,54	1,54	1,54	1,79	1,89

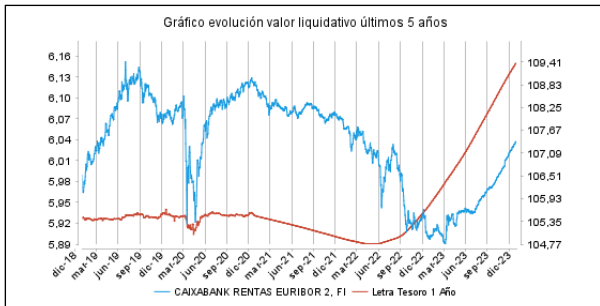
(ii) Volatilidad histórica: Indica el riesgo de un valor en un periodo, a mayor volatilidad mayor riesgo. A modo comparativo se ofrece la volatilidad de distintas referencias. Sólo se informa de la volatilidad para los períodos con política de inversión homogénea.

(iii) VaR histórico del valor liquidativo: Indica lo máximo que se puede perder, con un nivel de confianza del 99%, en el plazo de 1 mes, si se repitiese el comportamiento de la IIC de los últimos 5 años. El dato es a finales del periodo de referencia.

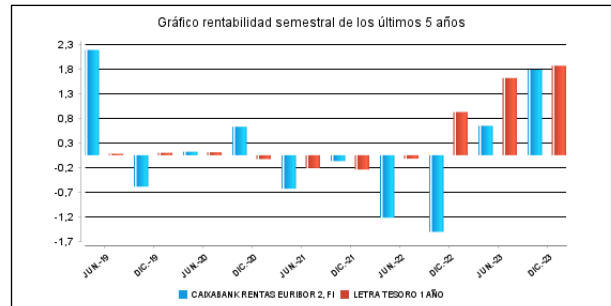
Gastos (% s/ patrimonio medio)	Acumulado 2023	Trimestral				Anual			
		Último trim (0)	Trim-1	Trim-2	Trim-3	2022	2021	2020	2018
Ratio total de gastos (iv)	0,37	0,09	0,09	0,09	0,09	0,37	0,37	0,37	0,37

(iv) Incluye los gastos directos soportados en el periodo de referencia: comisión de gestión sobre patrimonio, comisión de depositario, auditoría, servicios bancarios (salvo gastos de financiación), y resto de gastos de gestión corriente, en términos de porcentaje sobre patrimonio medio del periodo. En el caso de fondos/compartimentos que invierten más de un 10% de su patrimonio en otras IIC este ratio incluye, de forma adicional al anterior, los gastos soportados indirectamente, derivados de esas inversiones, que incluyen las comisiones de suscripción y reembolso. Este ratio no incluye la comisión de gestión sobre resultados ni los costes de transacción por la compraventa de valores.

Evolución del valor liquidativo últimos 5 años



Rentabilidad semestral de los últimos 5 años



B) Comparativa

Durante el periodo de referencia, la rentabilidad media en el periodo de referencia de los fondos gestionados por la Sociedad Gestora se presenta en el cuadro adjunto. Los fondos se agrupan según su vocación inversora.

Vocación inversora	Patrimonio gestionado* (miles de euros)	Nº de partícipes*	Rentabilidad Semestral media**
Renta Fija Euro	30.378.052	1.866.057	3,50
Renta Fija Internacional	4.151.554	641.305	1,93
Renta Fija Mixta Euro	1.678.552	66.414	3,42
Renta Fija Mixta Internacional	4.537.293	157.074	3,33
Renta Variable Mixta Euro	93.248	4.842	3,77
Renta Variable Mixta Internacional	2.086.434	84.330	3,20
Renta Variable Euro	646.282	261.830	5,56
Renta Variable Internacional	14.466.432	2.030.891	5,28
IIC de Gestión Pasiva	0	0	0,00
Garantizado de Rendimiento Fijo	295.296	12.202	2,56
Garantizado de Rendimiento Variable	488.866	24.307	2,15
De Garantía Parcial	0	0	0,00
Retorno Absoluto	2.737.834	403.728	2,50
Global	6.491.399	237.773	3,69
FMM a Corto Plazo de Valor Liquidativo Variable	0	0	0,00
FMM a Corto Plazo de Valor Liq. Constante de Deuda Pública	0	0	0,00
FMM a Corto Plazo de Valor Liquidativo de Baja Volatilidad	0	0	0,00
FMM Estándar de Valor Liquidativo Variable	8.141.543	164.757	1,77
Renta Fija Euro Corto Plazo	2.263.956	470.032	1,95
IIC que Replica un Índice	1.249.129	20.221	6,41
IIC con Objetivo Concreto de Rentabilidad No Garantizado	747.905	29.269	1,57
Total fondos	80.453.776	6.475.032	3,52

*Medias.

**Rentabilidad media ponderada por patrimonio medio de cada FI en el periodo

2.3 Distribución del patrimonio al cierre del período (Importes en miles de EUR)

Distribución del patrimonio	Fin período actual		Fin período anterior	
	Importe	% sobre patrimonio	Importe	% sobre patrimonio
(+) INVERSIONES FINANCIERAS	281.710	100,37	300.150	100,43
* Cartera interior	288.079	102,64	309.297	103,49
* Cartera exterior	5.420	1,93	5.422	1,81
* Intereses de la cartera de inversión	-11.788	-4,20	-14.570	-4,88

Distribución del patrimonio	Fin período actual		Fin período anterior	
	Importe	% sobre patrimonio	Importe	% sobre patrimonio
* Inversiones dudosas, morosas o en litigio	0	0,00	0	0,00
(+) LIQUIDEZ (TESORERÍA)	3.932	1,40	4.048	1,35
(+/-) RESTO	-4.972	-1,77	-5.344	-1,79
TOTAL PATRIMONIO	280.670	100,00 %	298.854	100,00 %

Notas:

El período se refiere al trimestre o semestre, según sea el caso.

Las inversiones financieras se informan a valor e estimado de realización.

2.4 Estado de variación patrimonial

	% sobre patrimonio medio			% variación respecto fin período anterior
	Variación del período actual	Variación del período anterior	Variación acumulada anual	
PATRIMONIO FIN PERIODO ANTERIOR (miles de EUR)	298.854	328.907	328.907	
± Suscripciones/ reembolsos (neto)	-8,00	-10,15	-18,23	-27,47
- Beneficios brutos distribuidos	0,00	0,00	0,00	0,00
± Rendimientos netos	1,73	0,61	2,28	160,86
(+) Rendimientos de gestión	1,92	0,79	2,66	122,54
+ Intereses	0,58	0,54	1,12	-0,90
+ Dividendos	0,00	0,00	0,00	0,00
± Resultados en renta fija (realizadas o no)	1,23	0,19	1,37	501,82
± Resultados en renta variable (realizadas o no)	0,00	0,00	0,00	0,00
± Resultados en depósitos (realizadas o no)	0,00	0,00	0,00	0,00
± Resultado en derivados (realizadas o no)	0,11	0,06	0,17	51,78
± Resultado en IIC (realizados o no)	0,00	0,00	0,00	0,00
± Otros resultados	0,00	0,00	0,00	0,00
± Otros rendimientos	0,00	0,00	0,00	0,00
(-) Gastos repercutidos	-0,19	-0,18	-0,38	-4,77
- Comisión de gestión	-0,17	-0,17	-0,34	-6,40
- Comisión de depositario	-0,01	-0,01	-0,03	-6,40
- Gastos por servicios exteriores	0,00	0,00	0,00	-13,39
- Otros gastos de gestión corriente	0,00	0,00	0,00	-6,09
- Otros gastos repercutidos	-0,01	0,00	-0,01	161,28
(+) Ingresos	0,00	0,00	0,00	-100,18
+ Comisiones de descuento a favor de la IIC	0,00	0,00	0,00	0,00
+ Comisiones retrocedidas	0,00	0,00	0,00	0,00
+ Otros ingresos	0,00	0,00	0,00	-100,18
PATRIMONIO FIN PERIODO ACTUAL (miles de EUR)	280.670	298.854	280.670	

Nota: El período se refiere al trimestre o semestre, según sea el caso.

3. Inversiones financieras

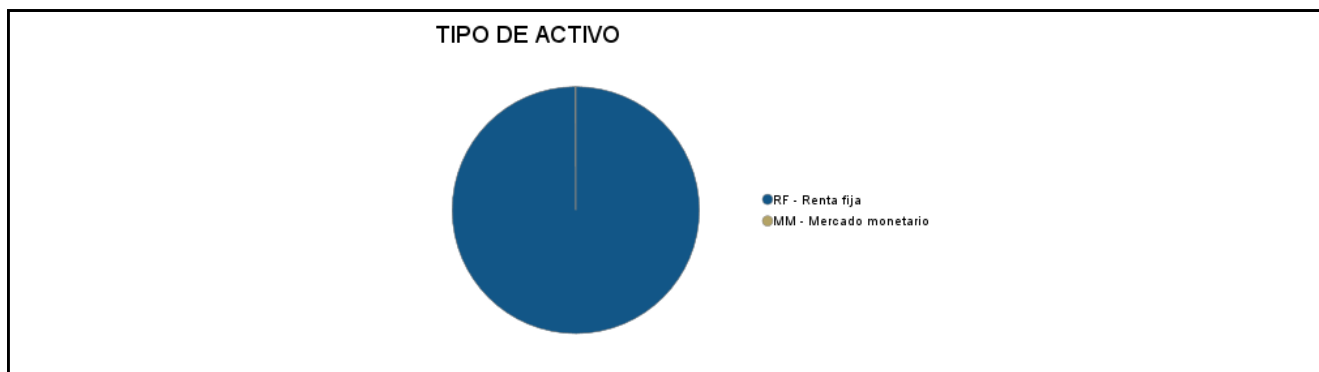
3.1 Inversiones financieras a valor estimado de realización (en miles de EUR) y en porcentaje sobre el patrimonio, al cierre del periodo

Descripción de la inversión y emisor	Periodo actual		Periodo anterior	
	Valor de mercado	%	Valor de mercado	%
TOTAL RENTA FIJA COTIZADA	286.722	102,15	307.896	103,02
TOTAL RENTA FIJA	286.722	102,15	307.896	103,02
TOTAL INVERSIONES FINANCIERAS INTERIOR	286.722	102,15	307.896	103,02
TOTAL RENTA FIJA COTIZADA	3.146	1,11	3.228	1,08
TOTAL RENTA FIJA	3.146	1,11	3.228	1,08
TOTAL INVERSIONES FINANCIERAS EXTERIOR	3.146	1,11	3.228	1,08
TOTAL INVERSIONES FINANCIERAS	289.868	103,26	311.124	104,10

Notas: El período se refiere al final del trimestre o semestre, según sea el caso.

Los productos estructurados suponen un 0,00% de la cartera de inversiones financieras del fondo o compartimento.

3.2 Distribución de las inversiones financieras, al cierre del período: Porcentaje respecto al patrimonio total



3.3 Operativa en derivados. Resumen de las posiciones abiertas al cierre del periodo (importes en miles de EUR)

Subyacente	Instrumento	Importe nominal comprometido	Objetivo de la inversión
EUR3M - OTC	OPCION EUR3M - OTC 1	118.750	Inversión
EUR3M - OTC	OPCION EUR3M - OTC 1	199.050	Inversión
Total otros subyacentes		317800	
TOTAL DERECHOS		317800	
FRECH TREASURY	COLATERAL FRECH TREASURY 3,25 2045-05-25	319	Inversión
DEUTSCHLAND	COLATERAL DEU TSCHLAND 2050- 08-15	415	Inversión
DEUTSCHLAND	COLATERAL DEU TSCHLAND 0,50 2026-02-15	881	Inversión
DEUTSCHLAND	COLATERAL DEU TSCHLAND 0,25 2027-02-15	1.082	Inversión
DEUTSCHLAND	COLATERAL DEU TSCHLAND 2050- 08-15	974	Inversión

Subyacente	Instrumento	Importe nominal comprometido	Objetivo de la inversión
DEUTSCHLAND	COLATERAL DEUTSCHLAND 2024-04-05	175	Inversión
TESORO PUBLICO	COLATERAL TESORO PUBLICO 2039-07-30	410	Inversión
TESORO PUBLICO	COLATERAL TESORO PUBLICO 2040-07-30	719	Inversión
TESORO PUBLICO	COLATERAL TESORO PUBLICO 4,65 2025-07-30	1.006	Inversión
Total otros subyacentes		5982	
TOTAL OBLIGACIONES		5982	

4. Hechos relevantes

	SI	NO
a. Suspensión temporal de suscripciones/reembolsos		X
b. Reanudación de suscripciones/reembolsos		X
c. Reembolso de patrimonio significativo		X
d. Endeudamiento superior al 5% del patrimonio		X
e. Sustitución de la sociedad gestora		X
f. Sustitución de la entidad depositaria		X
g. Cambio de control de la sociedad gestora		X
h. Cambio en elementos esenciales del folleto informativo		X
i. Autorización del proceso de fusión		X
j. Otros hechos relevantes		X

5. Anexo explicativo de hechos relevantes

No aplicable

6. Operaciones vinculadas y otras informaciones

	SI	NO
a. Partícipes significativos en el patrimonio del fondo (porcentaje superior al 20%)		X
b. Modificaciones de escasa relevancia en el Reglamento		X
c. Gestora y el depositario son del mismo grupo (según artículo 4 de la LMV)		X
d. Se han realizado operaciones de adquisición y venta de valores en los que el depositario ha actuado como vendedor o comprador, respectivamente		X
e. Se han adquirido valores o instrumentos financieros emitidos o avalados por alguna entidad del grupo de la gestora o depositario, o alguno de éstos ha actuado como colocador, asegurador, director o asesor, o se han prestado valores a entidades vinculadas.		X
f. Se han adquirido valores o instrumentos financieros cuya contrapartida ha sido otra una entidad del grupo de la gestora o depositario, u otra IIC gestionada por la misma gestora u otra gestora del grupo.		X
g. Se han percibido ingresos por entidades del grupo de la gestora que tienen como origen comisiones o gastos satisfechos por la IIC.		X
h. Otras informaciones u operaciones vinculadas	X	

7. Anexo explicativo sobre operaciones vinculadas y otras informaciones

h) Se han realizado operaciones de adquisición temporal de activos con pacto de recompra con el depositario, compra/venta de IIC propias y otras por un importe en valor absoluto de 67,86 EUR. La media de este tipo de operaciones en el período respecto al patrimonio medio representa un 0,00 %.

8. Información y advertencias a instancia de la CNMV

No aplicable

9. Anexo explicativo del informe periódico

1. SITUACIÓN DE LOS MERCADOS Y EVOLUCIÓN DEL FONDO.

a) Visión de la gestora/sociedad sobre la situación de los mercados.

El segundo semestre del año 2023 ha estado marcado por la evolución de la inflación y la actitud de los bancos centrales respecto a la misma. Por otro lado, el debate sobre un aterrizaje suave o duro de la economía norteamericana se ha situado también en el centro de los análisis de los inversores. Sin embargo, la reapertura de China, los estímulos fiscales en Estados Unidos y Europa y la sorprendente fortaleza de los consumidores estadounidenses, estabilizaron el crecimiento a lo largo del semestre y para el conjunto del año. El optimismo adicional del mercado en relación con la inteligencia artificial, los medicamentos para la reducción de peso o las expectativas de bajadas en los tipos de interés de la Fed, entre otros, han dado lugar a un comportamiento de los activos de riesgo ampliamente positivo especialmente en el cierre del año. Y todo esto ha sido a pesar de haber vivido el ciclo de mayor subida de los tipos de interés en décadas junto con el inicio de una nueva guerra en Gaza que viene a sumarse a la guerra de Ucrania, la crisis energética y la recesión en algunas partes de la eurozona.

Los bancos centrales y su política monetaria, para lograr el control de la inflación, han acaparado gran parte del foco en el 2023 y también durante el segundo semestre. El Core IPC mundial aceleró su caída de forma más significativa especialmente después del verano en gran parte por la desaceleración de los precios de los bienes manufacturados mientras que, por el contrario, los precios de los servicios mantenían una mayor rigidez. En paralelo, los indicadores adelantados - oferta laboral, productividad, exceso de capacidad productiva, .. - han ido señalando un entorno de menor inflación. Añadido a esto, el efecto de las políticas de endurecimiento monetario, aunque con un mayor retardo que el esperado, contribuían a desacelerar el crecimiento de los precios. Esto permitía que tanto la Reserva Federal, el BCE como el Banco de Inglaterra, a partir del tercer trimestre han ido señalado una pausa o incluso fin, del ciclo de endurecimiento monetario.

En resumen, un PIB nominal que creció un 1,5%, por encima de lo previsto, y una inflación que ha corregido desde máximos, dejaba al sector privado en mejor situación de lo que en un primer momento se descontaba para el año que ha finalizado, aunque con grandes divergencias, como la europea frente a la americana.

Durante el segundo semestre de 2023 también hemos tenido una gran influencia por parte de los eventos geopolíticos. La negociación del techo de deuda en EEUU fue un evento que llevo al límite las negociaciones dando lugar incluso a la rebaja del rating de la deuda norteamericana por parte de Fitch desde AAA a AA+, con un acuerdo llegando en el último instante. Desde el punto de vista geoestratégico la guerra de Ucrania ha continuado afectando a los precios de las materias primas, donde comienza a observarse un efecto de "desdolarización" en favor de otras divisas. También hemos asistido en el último trimestre del 2023 al nuevo conflicto entre Hamas e Israel de consecuencias todavía inciertas a cierre de año.

El mercado de renta fija se ha estado debatiendo entre la recesión, el aterrizaje suave y "no aterrizaje" de la economía americana, como termómetro de las potenciales decisiones por parte de los bancos centrales ante una inflación que, aunque desaceleraba, ha estado en niveles incómodos a lo largo del semestre, especialmente durante el periodo estival. Todo esto ha llevado a una segunda parte del año muy turbulenta para la renta fija.

En el caso europeo, el índice Bloomberg Paneuropeo agregado ha subido un +5,37%. El crédito corporativo en Europa ha subido del orden de un 6,48% en Europa. El mayor apetito por el riesgo a finales de año también ha supuesto un gran comportamiento para el High Yield con un cierre de semestre para el índice Ice High Yield global de +7,69%.

Este fondo tiene una cartera a vencimiento compuesta por bonos y OTCs sobre el Euribor que se ha visto afectada en su valoración por los movimientos de las rentabilidades y los tipos de interés de la zona euro y por los movimientos de la volatilidad.

b) Decisiones generales de inversión adoptadas.

Las inversiones realizadas han ido encaminadas a cumplir con el objetivo de rentabilidad no garantizado del fondo

c) Índice de referencia.

N/A

d) Evolución del Patrimonio, partícipes, rentabilidad y gastos de la IIC.

Durante el periodo el patrimonio del fondo ha variado en un -6,08% y el número de partícipes en un-5,69%. Los gastos directos

soportados por el fondo han sido del 0,184% La rentabilidad del fondo ha sido del1,74%, inferior a la Letra del Tesoro.

e) Rendimiento del fondo en comparación con el resto de fondos de la gestora.

La rentabilidad del fondo ha sido superior a la media de los fondos con la misma vocación inversora, de 1,57%.

2. INFORMACION SOBRE LAS INVERSIONES.

a) Inversiones concretas realizadas durante el periodo.

La cartera está constituida por renta fija pública y renta fija privada avalada por el Estado español, con duración próxima al vencimiento del objetivo de rentabilidad e instrumentos derivados cuya evolución está en función del Euribor 3 meses. Las inversiones realizadas tienen como fin adecuar la cartera a los movimientos de salida de partícipes en el periodo, durante el cual se han realizado ventas de deuda pública emitida y avalada por el tesoro y derivados.

b) Operativa de préstamo de valores.

N/A

c) Operativa en derivados y adquisición temporal de activos.

El fondo invierte en derivados con la finalidad de alcanzar el objetivo de rentabilidad no garantizada. Las contrapartidas de los derivados son BBVA y JP Morgan. El grado medio de apalancamiento del periodo ha sido del0,00%.

d) Otra información sobre inversiones.

La remuneración de la liquidez mantenida por la IIC ha sido de 3,74%.

3. EVOLUCIÓN DEL OBJETIVO CONCRETO DE RENTABILIDAD.

La evolución del valor liquidativo refleja el comportamiento de la cartera de contado y de los derivados. En concreto, el comportamiento de los instrumentos derivados ha sido positivo.

Si el partícipe reembolsa en una fecha distinta a la del vencimiento podría incurrir en pérdidas. Con independencia de la evolución del valor liquidativo durante el periodo, a vencimiento se espera alcanzar el objetivo de rentabilidad no garantizado establecido. A fecha del presente informe la rentabilidad acumulada del fondo desde el inicio del objetivo de rentabilidad no garantizado, ajustada por los reembolsos por pago de rentas realizados hasta la fecha es de un1,497%, inferior a la rentabilidad objetivo no garantizada a vencimiento que es un2,353%. Las ventanas de liquidez del fondo son los días 14 de cada mes, desde abril de 2017 hasta el 14/03/24, a excepción de los meses agosto que no habrá día sin comisión y de los meses de abril del 2017, 2020 y 2022 que serán el 20/04/17, 6/04/20 y 21/04/22, respectivamente, para poder ejercitar el reembolso sin comisión se exige el preaviso de 2 días hábiles. Resulta recomendable que, en el caso de querer reembolsar, se obtenga información actualizada al respecto.

4. RIESGO ASUMIDO POR EL FONDO.

La volatilidad de un 0,74% ha sido superior a la de la letra del tesoro.

5. EJERCICIO DERECHOS POLÍTICOS.

N/A

6. INFORMACIÓN Y ADVERTENCIAS CNMV.

N/A

7. ENTIDADES BENEFICIARIAS DEL FONDO SOLIDARIO E IMPORTE CEDIDO A LAS MISMAS.

N/A

8. COSTES DERIVADOS DEL SERVICIO DE ANÁLISIS.

N/A

9. COMPARTIMENTOS DE PROPOSITO ESPECIAL (SIDE POCKETS).

N/A

10. PERSPECTIVAS DE MERCADO Y ACTUACION PREVISIBLE DEL FONDO.

Entramos en un año 2024 donde, tras el rally de los mercados de 2023, las valoraciones de todas las clases de activos se encuentran en un punto exigente.

En el caso de la renta fija mantenemos una apuesta clara por la curva y por la dirección. La espectacular caída en las rentabilidades de los bonos ha anticipado el movimiento posible de la Reserva Federal, pero mientras continúe la tendencia de desinflación, el optimismo se puede mantener, por lo que nos reforzamos en la convicción por los tramos más cortos de la curva. Tanto los bonos corporativos como los de la periferia de la Eurozona nos parecen los instrumentos más atractivos

para materializar la apuesta. En la asignación de activos, el panorama para el conjunto del año es atractivo para los activos de riesgo: el apoyo de la Reserva Federal y, mientras no se acelere la inflación, las rentabilidades de los activos de riesgo serán potencialmente atractivas y, sobre todo, la capacidad de diversificación de la renta fija que presenta una clara oportunidad para construir carteras eficientes.

Las inversiones realizadas irán encaminadas a cumplir con el objetivo de rentabilidad no garantizado del fondo.

10. Detalle de inversiones financieras

Descripción de la inversión y emisor	Divisa	Periodo actual		Periodo anterior	
		Valor de mercado	%	Valor de mercado	%
ES00000120V3 - BONOS/OBLIGA TESORO PUBLICO 2039-07-30	EUR	230	0,08	220	0,07
ES00000120W1 - DEUDA TESORO PUBLICO 2040-07-30	EUR	389	0,14	651	0,22
ES00000122E5 - DEUDA TESORO PUBLICO 4,650 2025-07-30	EUR	1.092	0,39	1.071	0,36
Total Deuda Pública Cotizada mas de 1 año		1.711	0,61	1.941	0,65
ES00000124W3 - DEUDA TESORO PUBLICO 3,800 2024-04-30	EUR	144.894	51,62	156.279	52,29
ES00000125P4 - BONOS/OBLIGA TESORO PUBLICO 1,247 2024-04-30	EUR	35.257	12,56	39.303	13,15
ES00000125Z3 - BONOS/OBLIGA TESORO PUBLICO 1,050 2024-04-30	EUR	15.604	5,56	15.389	5,15
ES0000012692 - BONOS/OBLIGA TESORO PUBLICO 1,173 2024-07-30	EUR	17.660	6,29	18.538	6,20
Total Deuda Pública Cotizada menos de 1 año		213.415	76,03	229.509	76,79
ES0378641270 - EMISIONES TESORO PUBLICO 0,750 2024-03-17	EUR	71.596	25,51	76.446	25,58
Total Renta Fija Privada Cotizada menos de 1 año		71.596	25,51	76.446	25,58
TOTAL RENTA FIJA COTIZADA		286.722	102,15	307.896	103,02
TOTAL RENTA FIJA		286.722	102,15	307.896	103,02
TOTAL INVERSIONES FINANCIERAS INTERIOR		286.722	102,15	307.896	103,02
DE0001030724 - DEUDA DEUTSCHLAND 2050-08-15	EUR	228	0,08	415	0,14
DE0001102366 - DEUDA DEUTSCHLAND 1,000 2024-08-15	EUR	0	0,00	677	0,23
DE0001102382 - DEUDA DEUTSCHLAND 1,000 2025-08-15	EUR	0	0,00	179	0,06
DE0001102390 - DEUDA DEUTSCHLAND 0,500 2026-02-15	EUR	848	0,30	604	0,20
DE0001102416 - DEUDA DEUTSCHLAND 0,250 2027-02-15	EUR	1.024	0,36	0	0,00
DE0001102481 - DEUDA DEUTSCHLAND 2050-08-15	EUR	539	0,19	0	0,00
FR0011461037 - DEUDA FRECH TREASURY 3,250 2045-05-25	EUR	334	0,12	321	0,11
FR0013209871 - DEUDA FRECH TREASURY 0,100 2047-07-25	EUR	0	0,00	91	0,03
Total Deuda Pública Cotizada mas de 1 año		2.972	1,05	2.287	0,77
DE0001141794 - LETRAS DEUTSCHLAND 2024-04-05	EUR	173	0,06	0	0,00
FR0010466938 - DEUDA FRECH TREASURY 4,250 2023-10-25	EUR	0	0,00	941	0,31
Total Deuda Pública Cotizada menos de 1 año		173	0,06	941	0,31
TOTAL RENTA FIJA COTIZADA		3.146	1,11	3.228	1,08
TOTAL RENTA FIJA		3.146	1,11	3.228	1,08
TOTAL INVERSIONES FINANCIERAS EXTERIOR		3.146	1,11	3.228	1,08
TOTAL INVERSIONES FINANCIERAS		289.868	103,26	311.124	104,10

Notas: El período se refiere al final del trimestre o semestre, según sea el caso.

Los productos estructurados suponen un 0,00% de la cartera de inversiones financieras del fondo o compartimento.

11. Información sobre la política de remuneración

1) Datos cuantitativos:

• Remuneración total abonada por la SGIIC a su personal desglosada en:

- Remuneración Fija: 18.283.001 €
- Remuneración Variable: 3.071.680 €

• Número de beneficiarios (se especificará el número total de empleados y, dentro de éstos, el número de beneficiarios de remuneración variable).

- Número total de empleados: 273
- Número de beneficiarios: 239

• Remuneración ligada a la comisión de gestión variable de la IIC, indicando que no existe para aquellas IIC que no apliquen este tipo de remuneración.

- No existe este tipo de remuneración

- Remuneración desglosada en:

- Altos cargos: indicando el número de personas incluidas en esta categoría y desglosando en remuneración fija y variable.

o Número de personas: 9

o Remuneración Fija: 1.667.629 €

o Remuneración Variable: 434.932 €

- Empleados cuya actuación tenga una incidencia material en el perfil de riesgo de la IIC (en el entendido de que todas las SGIIC cuentan con empleados dentro de este grupo): indicando el número de personas incluidas en esta categoría y desglosando en remuneración fija y variable:

o Número de personas: 10

o Remuneración Fija: 1.228.603 €

o Remuneración Variable: 480.517 €

?

2) Contenido cualitativo:

La política de remuneración de CaixaBank Asset Management SGIIC, S.A.U constituye un aspecto fundamental de su gobierno corporativo, dada la potencial influencia que las prácticas de remuneración pueden ejercer sobre el perfil de riesgo de la SGIIC y de las IIC que gestiona, así como sobre los potenciales conflictos de interés, todo ello de acuerdo con la normativa sectorial aplicable.

CaixaBank Asset Management SGIIC, S.A.U. como SGIIC y prestadora de servicios de inversión, requiere dotarse de unas políticas adecuadas de remuneración, tanto en relación con los altos directivos, los tomadores de riesgo y las personas que ejerzan funciones de control, como en general con el resto del personal de la Entidad.

En función de lo anterior, CaixaBank Asset Management SGIIC, S.A.U. cuenta con una política de remuneración a sus empleados acorde con una gestión racional y eficaz del riesgo, y la normativa aplicable a las IIC,s gestionadas. Dicha política es consistente con la estrategia empresarial, los objetivos, los valores y los intereses a largo plazo propios y de las instituciones de inversión colectiva que gestiona, de sus partícipes o accionistas, y del interés público, e incluye medidas para evitar los conflictos de interés.

La política de compensación total está orientada a impulsar comportamientos que aseguren la generación de valor a largo plazo y la sostenibilidad de los resultados en el tiempo.

La proporción de la remuneración variable con respecto a la remuneración fija anual es, en general, relativamente reducida. La proporción del componente fijo de la remuneración permite la aplicación de una política flexible de remuneración variable, que incluye la posibilidad, en los casos previstos en la Política, de no abonar cantidad alguna de remuneración variable en un determinado ejercicio.

En caso de que los profesionales que realicen funciones de control tengan remuneración variable, sus objetivos no deben incluir retos de negocio a nivel individual, del área o de las IIC gestionadas, a fin de asegurar su independencia sobre las áreas que supervisan

Se prohíbe a los profesionales de CaixaBank AM el uso de estrategias personales de cobertura y aseguramiento de sus remuneraciones o de las obligaciones con ellas relacionadas, con la finalidad de menoscabar la alineación con el perfil de riesgo implícito en dicha estructura de remuneración.

La remuneración variable para los profesionales de CaixaBank AM está orientada a impulsar comportamientos que aseguren la generación de valor a largo plazo y a la sostenibilidad de los resultados en el tiempo, y se basa en el mix de remuneración (proporcionalidad entre remuneración fija y variable, anteriormente descrita) y en la medición del desempeño. En ningún caso, la remuneración variable estará vinculada única y directamente a decisiones individuales de gestión o criterios que incentiven la asunción de riesgos incompatible con el perfil de riesgo de la Entidad o sus normas en materia de conducta o conflictos de intereses, las IIC que gestiona y sus partícipes.

La determinación de la remuneración variable, se basa en una combinación de la medición del desempeño individual, del área, unidad de negocio o IIC concernidas (en la medida en que sea de aplicación), teniendo en cuenta criterios cuantitativos (financieros) y cualitativos (no financieros) fijados a nivel de la Entidad, de área, o individualmente según proceda.

Asimismo, el pago de la remuneración variable no se efectúa a través de vehículos o métodos que puedan facilitar la elusión de las normas contenidas en la Política.

El grupo de empleados que pertenecen al Área de Inversiones cuenta con un plan de remuneración variable o programa de bonus específico, que incorpora una combinación de retos o indicadores relacionados, por un lado, con los resultados de la empresa y por otro con los resultados de las IIC gestionadas, tanto a nivel individual, como de departamento y el área.

Para los empleados del resto de áreas, además de los indicadores relacionados con los resultados de la empresa, su programa de remuneración variable incorpora una serie de retos que se fijan mediante acuerdo de cada profesional con su responsable funcional, y engloban retos de que deben ser consistentes con los retos del área a la que se pertenece y con los globales de la compañía.

A aquellos miembros del Colectivo Identificado, cuya actividad puede tener una incidencia significativa sobre el perfil de riesgo de la gestora o de las IIC que gestionan, se les aplicará adicionalmente la política de compensación específica que prevé que la remuneración variable se realice a través de instrumentos financieros y que esté sujeta a diferimiento.

Durante el ejercicio 2023 ha habido modificaciones en la política de remuneraciones de la entidad, con el fin de actualizarla a la normativa aplicable, así como a las recomendaciones establecidas en el plan de auditoría interna de CABK.

La revisión realizada durante dicho ejercicio, ha puesto de manifiesto que tanto su aplicación, como la determinación del Colectivo Identificado y el diseño de la política cumplen con los requerimientos regulatorios vigentes.

12. Información sobre las operaciones de financiación de valores, reutilización de las garantías y swaps de rendimiento total (Reglamento UE 2015/2365)