



Informe de Gestión

**Resultados  
1<sup>er</sup> Semestre 2016**

28 de julio de 2016

## ÍNDICE

---

EVOLUCIÓN DEL PRIMER SEMESTRE DE 2016 .....	3
Actividades por Unidades de Negocio. ESPAÑA.....	7
Actividades por Unidades de Negocio. LATAM .....	8
Actividades por Unidades de Negocio. PACÍFICO SUR.....	10
HECHOS RELEVANTES DEL PRIMER SEMESTRE DE 2016.....	11
CUENTA DE PÉRDIDAS Y GANANCIAS CONSOLIDADA.....	134
BALANCE DE SITUACIÓN CONSOLIDADO .....	145
DESGLOSE DE LA DEUDA FINANCIERA NETA POR MERCADOS .....	16

## EVOLUCIÓN DEL PRIMER SEMESTRE DE 2016

---

Durante los seis primeros meses del ejercicio 2016, el Grupo Amper sigue mostrando claros indicadores de recuperación, que permiten anticipar la continuación de la tendencia positiva para el resto del año.

Magnitudes relevantes como lo son la cifra de EBITDA y cartera de proyectos ejecutables en el corto y medio plazo, siguen reflejando aumentos significativos con respecto al mismo periodo del ejercicio anterior.

En este sentido, y teniendo en cuenta que la estacionalidad de los negocios históricos del Grupo Amper afecta positivamente a la cuenta de resultados en los últimos meses del año, las principales magnitudes muestran el siguiente comportamiento:

- ▶ **La cifra de cartera de España y Latinoamérica aumenta un 39%.** Al cierre del primer semestre de 2016, el Grupo Amper cuenta con una cartera de proyectos en firme, ejecutables en los próximos meses cercana a los 43 millones de euros, frente a los 30,6 millones del mismo periodo del ejercicio anterior.  

---
- ▶ **El Grupo Amper alcanza una cifra de EBITDA de 7,4 millones de euros, un 56% mayor que la conseguida al cierre del mismo periodo del ejercicio anterior, que ascendía a 4,7 millones de euros.** El margen EBITDA sobre ventas aumenta en 5 p.p. con respecto al mismo periodo del año anterior, alcanzado a 30 de junio de 2016 un margen del 14%.  

---
- ▶ **La cifra de ventas supera los 53,6 millones de euros, lo que supone un 3% más que en el mismo periodo del año anterior (52,2 millones de euros).**  

---
- ▶ **El beneficio neto del primer semestre alcanza los 3,8 millones de euros,** (frente a las pérdidas del primer semestre de 2015 de -4,6 millones de euros).  

---
- ▶ **Fortalecimiento patrimonial, mejora del capital circulante y posición financiera neta** con el acceso a nuevas fuentes de financiación y con procesos cerrados satisfactoriamente de reestructuración de deuda financiera y comercial.  

---
- ▶ Con fecha 29 de junio de 2016, **Amper, S.A. ha firmado una carta de intenciones no vinculante** con Amalgamated Telecom Holdings Ltd. **para la compra de todos los negocios de Amper en el Pacífico Sur.** La compañía se encuentra actualmente en proceso de “due diligence” estimándose su conclusión en las próximas semanas.

Las reseñas anteriormente citadas indican una recuperación de los negocios tradicionales del Grupo Amper, si bien siguen afectados por la necesidad de financiación adicional. La Compañía reitera sus expectativas de cumplimiento de su Plan Estratégico 2015-2017 y a estos efectos seguirá haciendo todas las acciones necesarias para su consecución.

A continuación se exponen las cifras más representativas del Grupo Amper en términos de cartera, importe neto de la cifra de negocio y EBITDA:

	Cartera		Cifra negocio		EBITDA	
	1S 2016	1S 2015	1S 2016	1S 2015	1S 2016	1S 2015
<b>España (*)</b>	13.269	6.060	6.749	7.058	(1.354)	(284)
<b>Latinoamérica (**)</b>	29.469	24.589	18.994	20.901	(1.161)	(4.384)
<b>Pacífico Sur</b>	N/A	N/A	27.894	24.216	9.908	9.400
<b>CONSOLIDADO</b>	<b>42.738</b>	<b>30.649</b>	<b>53.637</b>	<b>52.175</b>	<b>7.393</b>	<b>4.732</b>

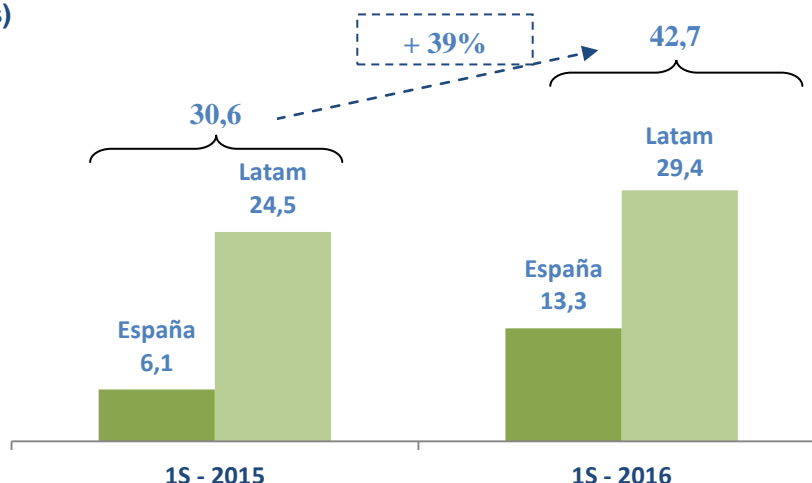
(\*) EBITDA 2015 de España, incluye impactos no recurrentes positivos por importe de 1.690 miles de euros

(\*\*) Modificado con respecto a la información del ejercicio 2015 por el efecto de discontinuar las actividades de las filiales de Argentina y Brasil en el ejercicio 2016. Latinoamérica 2015, incluye datos de la filial Venezolana vendida al cierre de dicho ejercicio.

En el primer semestre del ejercicio 2016, se mantiene la **tendencia positiva**, que se ya observaba al cierre del ejercicio 2015, en la **cifra de contratación**, si bien sus efectos no se pueden considerar realizados en su totalidad debido a la fuerte estacionalidad de los negocios tradicionales del Grupo Amper.

Asimismo, **la cifra de cartera de proyectos** del Grupo Amper, alcanza al cierre del trimestre la cifra de 42.738 miles de euros, lo que supone un **incremento de un 39%** con respecto al mismo periodo del ejercicio anterior. Cabe destacar que la unidad de España ha doblado su cifra de cartera con respecto al mismo periodo del ejercicio anterior, tal y como se muestra en el gráfico siguiente:

**Cartera 1S 2015 y 2016**  
(Millones Euros)

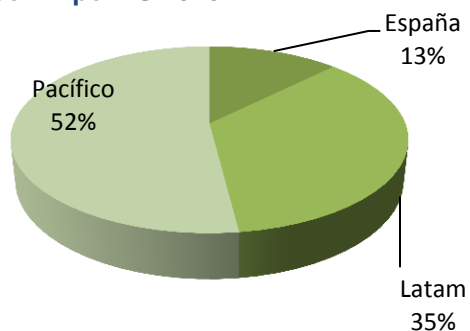


A nivel geográfico, es mencionable el importante peso que el sector exterior tiene sobre el total de la cartera, siendo la cartera de proyectos de negocios extranjeros cercana al 76% de la cartera del Grupo Amper.

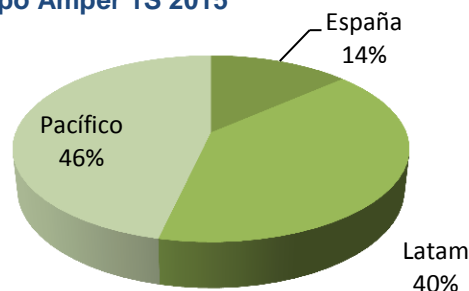
La **cifra de negocio consolidada** del primer semestre del ejercicio 2016 alcanza los 53.637 miles de euros, que supone un **incremento del 3%** con respecto al mismo semestre del año anterior.

Se muestra a continuación la contribución de las ventas por cada región al Importe neto de la cifra de negocios del Grupo Amper al cierre del primer semestre del ejercicio 2016 y 2015:

**Detalle Ventas  
Grupo Amper 1S 2016**



**Detalle Ventas  
Grupo Amper 1S 2015**



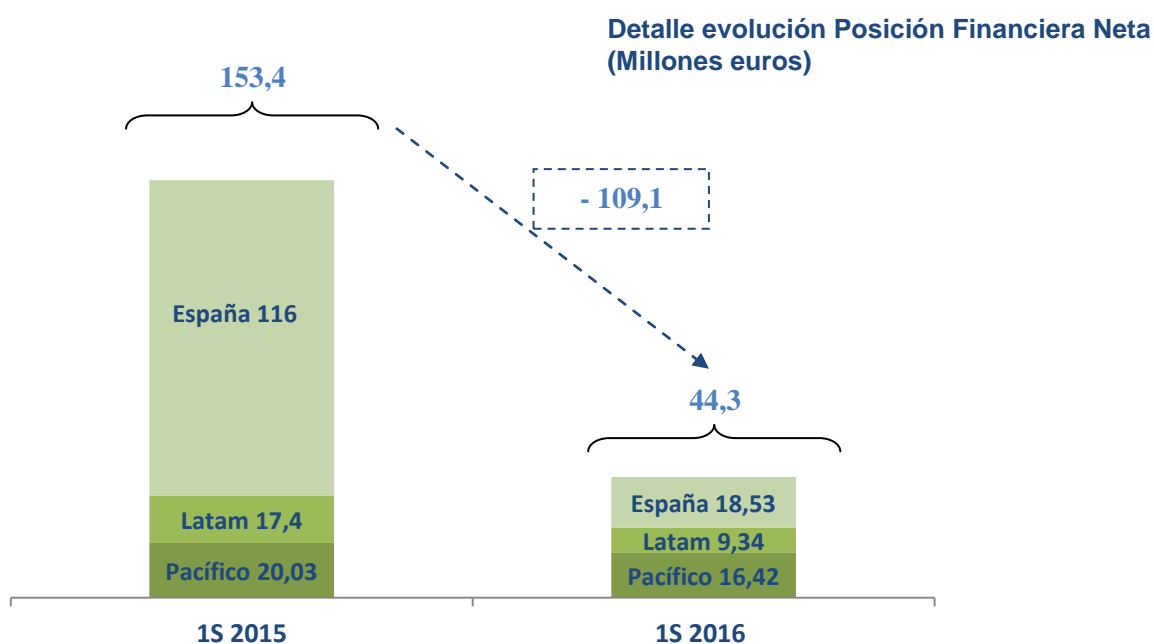
La **cifra de negocio del Grupo Amper está muy influenciada por las actividades desarrolladas en Latinoamérica y Pacífico Sur**. De esta manera, el Grupo Amper ha realizado en el primer semestre del ejercicio 2016 aproximadamente un 89% de su cifra de negocios en el mercado exterior frente al 88% del mismo periodo del ejercicio 2015.

El Grupo Amper alcanza al cierre del primer semestre de 2016 una cifra de **EBITDA positivo de 7.393 miles de euros** (4.732 miles de euros en el mismo periodo del ejercicio anterior). Esta variación tiene su origen principalmente en la **mejora del margen EBITDA sobre ventas en 5 p.p. fundamentalmente en los negocios tradicionales del Grupo Amper**, así como a la reducción de los costes de personal y otros costes de explotación en un 15% y 8% respectivamente y al incremento de un 3% en la cifra de ventas.

Por último, el **Grupo Amper consigue un resultado de explotación positivo de 3.731 miles de euros**, al igual que un resultado financiero también positivo de 3.487 miles de euros motivado principalmente por el efecto de la reestructuración de la deuda financiera de la filial brasileña acometida en España. Ambos epígrafes se compensan por las pérdidas de las actividades discontinuadas de las filiales de Argentina y Brasil y el gasto por impuesto de sociedades en 2.646 y 813 miles de euros, **alcanzando un resultado neto positivo consolidado de 3.759 miles de euros, tras años de fuertes pérdidas**.

El Patrimonio Neto del Grupo se ha visto muy fortalecido por todos los hitos llevados a cabo durante el ejercicio 2015 y en los seis primeros meses del ejercicio 2016. Así pues, **el Patrimonio Neto Consolidado del Grupo Amper al cierre del primer semestre del ejercicio 2016 asciende a 15,2 millones de euros, mejorando con respecto al cierre del ejercicio 2015 que ascendía a 5,6 millones de euros.**

De la misma manera la evolución positiva de la posición financiera neta ha estado motivada por el proceso de refinanciación en España y Brasil así como el acceso a nuevas fuentes de financiación, que ha permitido **mejorar la posición financiera neta con respecto al primer semestre de 2015 en 109,1 millones de euros** (pasando de los 153,4 millones de euros al cierre del primer semestre de 2015 a los 44,29 millones de euros al cierre del primer semestre de 2016):



Al cierre del primer semestre de 2016 se ha procedido a **considerar las actividades de las filiales de Argentina y Brasil como operaciones interrumpidas**. Como consecuencia de ello se ha clasificado la totalidad de activos y pasivos de ambas filiales al epígrafe “activos no corrientes mantenidos para la venta” y “pasivos vinculados con activos no corrientes mantenidos para la venta”, por importes de 10.013 miles de euros y 19.397 miles de euros, respectivamente. Asimismo, se ha agrupado la totalidad de ingresos y gastos de la cuenta de resultados bajo el epígrafe “resultado del ejercicio procedente de actividades interrumpidas neto de impuestos” por importe de -2.646 miles de euros.

## Actividades por Unidades de Negocio. ESPAÑA

---

Al cierre del segundo semestre de 2016, la **Unidad de Seguridad** ha resultado adjudicataria del proyecto llevado a cabo por Metro de Madrid para el despliegue del Sistema TETRA en la Línea 1 con tecnología del fabricante MOTOROLA. Con la ejecución de este proyecto se implantará la solución que garantice la cobertura radio móvil en el interior de los túneles y en las estaciones de la Línea 1 y garantizando la formación de grupos y subgrupos de usuarios con una estructura de red independiente de las redes públicas de telefonía móvil y donde es posible el establecimiento de canales prioritarios de emergencia que predominarían sobre el resto de comunicaciones. La ejecución del proyecto tiene una duración prevista de 7 meses con un importe de 3,3 millones de euros.

La Unidad tiene una presencia internacional muy significativa con proyectos de gestión de emergencias en el estado de Guanajuato en México, donde se está ampliando el alcance del proyecto original implementando nuevas funcionalidades como aplicaciones móviles de comunicación de emergencias para ciudadanos y georeferenciación de la cartografía y callejeros, o la ampliación de 21 Centros de Coordinación nuevos para la gestión de emergencias, así como en el estado de Sonora (México) con la ejecución de un proyecto para la implementación de unos 20 Centros de operación.

Por su parte, la **Unidad de Acceso** se ha centrado en continuar con la estrategia, ya iniciada en el año anterior de diversificación de su catálogo de productos, hacia nuevos segmentos de mercado. Merece especial relevancia citar, su estrategia orientada a generar una oferta de productos para el despliegue de las redes de fibra óptica FTTH, específicamente en los equipamientos en el hogar. Esta nueva familia de productos orientados a que los Operadores de Telecomunicaciones puedan brindar servicios finales de banda ancha a sus clientes, ha sido bien recibida por los Operadores, habiéndose conseguido un significativo número de pedidos transformados en una parte importante de las ventas en este ejercicio. Además de lo anterior, la Unidad ha incorporado otros productos a su oferta orientados a facilitar servicios de seguridad y servicios domóticos en el hogar y todo ello sin olvidar la lógica evolución de su oferta de productos tradicionales.

Durante el segundo semestre la **Unidad de Integración** ha conseguido nuevos contratos en clientes y líneas de negocio que son consideradas el núcleo central del negocio, habiendo firmado los primeros contratos de servicios en el área de IT. No obstante lo anterior, la Unidad no ha cumplido con las expectativas marcadas en lo referente a la cifra de negocios y contratación. Al cierre del primer semestre de 2016, la cifra de ventas ha sido un 52% menor a la del mismo periodo del año anterior, y la cifra de contratación se ha desviado con respecto las estimaciones presupuestadas de la unidad, estimándose que dichas magnitudes no se van a recuperar en el resto del ejercicio 2016.

Cabe destacar la evolución positiva que están experimentando las Unidades de Negocio de Acceso y Seguridad en lo referente a la cifra de contratación e importe neto de la cifra de negocios con respecto al mismo periodo del ejercicio anterior. De esta manera, al 30 de junio de 2016 la **Unidad de Acceso** presenta una cifra de contratación 7 veces superior a la conseguida al cierre del primer semestre del año pasado, siendo la cifra de ventas un 21% superior en comparación con el periodo anterior. Por su parte la **Unidad de Seguridad** consigue una cifra de contratación 3 veces superior al cierre del primer semestre del ejercicio 2016 en comparación con el mismo periodo del año anterior, mientras que la cifra de ventas aumenta un 14% con respecto al ejercicio anterior.

## Actividades por Unidades de Negocio. LATAM

---

Durante el primer semestre de 2016, la filial de **Desca Perú** ha obtenido el contrato para el suministro e implementación de la plataforma de comunicaciones, redes de datos, data center y seguridad perimetral del Hospital de Yurimaguas. Las nuevas instalaciones contarán con la última tecnología disponible para atender las necesidades de pacientes y público general. El contrato alcanza los \$2 millones de dólares.

Asimismo, el Gobierno Regional La Libertad en Perú, adjudicó a Desca Perú un proyecto llave en mano que incluye Aprovechamiento e Integración de Equipos y Servicios de TI (Sistema de Telefonía IP, Sistema de Videovigilancia, Sistema de control de Acceso, Sistema de detección y alarmas de incendios, Equipos de Conectividad, Equipamiento Ofimático) para el Hospital César Vallejo de esa localidad por un valor que asciende a \$1.45 millones de dólares.

La filial panameña, **Desca Panamá**, contó con la adjudicación de varios contratos durante el primer semestre de 2016, destacando entre ellos el de Renovación de la Plataforma de Comunicaciones del Ministerio de Educación por un valor cercano a los \$154.000 dólares y la Renovación del Contrato de Servicios de una importante entidad financiera en la región, para su plataforma de comunicaciones por un importe de \$102.000 dólares. Adicionalmente, uno de los principales proveedores de servicios en el Caribe Inglés, adjudicó a la filial panameña un contrato de servicios profesionales tecnológicos por un importe total de \$773.000 dólares. Desca Panamá firmó un contrato de \$184 mil dólares para la Adquisición de equipos Cisco de Red que serán instalados en la Torre Hipoint de ese país, para servir de comunicaciones a un grupo financiero en la sede del citado edificio.

Cabe destacar igualmente que la filial, ganó la subasta para la adquisición de una combinación de solución tecnológica Cisco-Sandvine para Telefónica en Centroamérica, la cual le habilitará una robusta plataforma con almacenamiento, reportes y aplicación de políticas de tráfico de datos en su red, cuyo importe total asciende a \$1.2 millones de dólares. Adicionalmente, la principal operadora de comunicaciones en Barbados, contrató, servicios profesionales de Ingeniería Cisco por 6 meses, por un valor de \$344 mil dólares en total. Por último, se ha cerrado un contrato con una importante entidad financiera por un valor de aproximadamente \$300 mil dólares, para dar soporte y mantenimiento a toda la plataforma de comunicaciones y videoconferencia en las sucursales del país.

**Desca Costa Rica**, ha conseguido en los seis primeros meses del ejercicio 2016 la adjudicación de un Contrato de Soporte y Servicios a los enrutadores Cisco del Banco de Costa Rica, el cual tiene un valor de \$664 mil dólares. La Caja De Ahorro y Préstamo de la Asociación Nacional de Educadores en Costa Rica, también contrató a la filial el soporte y mantenimiento de los equipos Cisco de su infraestructura de red, por un importe de \$326 mil dólares. Asimismo, ha conseguido la adjudicación de un Contrato de Soporte y Servicios a los equipos Cisco de la infraestructura de red de un importante banco con presencia en América Central, el cual tiene un valor de \$207 mil dólares.

Adicionalmente, la empresa tabacalera más importante de la región, contrató a Desca Costa Rica, para dos proyectos que consisten en la Administración, Soporte y Monitoreo de su plataforma de red (\$418 mil dólares) y Renovación de sus Equipos de Red en Trinidad y Tobago (\$103 mil dólares).



Por último, la filial firmó contrato con el Banco Popular para implementar una Solución de Comunicaciones Unificadas que incluye equipamiento, servicios profesionales y capacitación por un valor superior al millón de dólares. Además ha obtenido el contrato para renovar los servicios de mantenimiento y soporte a la plataforma tecnológica de una reconocida entidad financiera de la localidad, por un valor de \$185,600.

**Desca Colombia**, ha firmado un contrato con Media Commerce Telecomunicaciones por \$64 mil dólares para la Actualización y Configuración de equipos Cisco, así como su Soporte y Mantenimiento por 1 año. Adicionalmente, Internexa contrató a la filial el Suministro, Instalación, Puesta en Servicio y Mantenimiento por 12 meses de un Servidor DNS Bluecat con un valor de \$42 mil dólares.

Adicionalmente, ha firmado un contrato con Pacific E&P Colombia para la prestación de servicios de administración de seguridad de la información en su plataforma tecnológica por un importe total de \$625.000.

Por último, la filial ha obtenido contratos por valor de \$164 mil dólares para el monitoreo, gestión de configuración, requerimientos, incidentes, problemas y reportes periódicos de desempeño de la infraestructura tecnológica de una entidad financiera muy importante en el país, por un valor de \$80 mil dólares.

Entre los contratos más relevantes de la **filial de México** se encuentra la provisión de equipos de red Cisco a la empresa de manejo de flotas Omnitrac, incluyendo la red inalámbrica y teléfonos, por un importe aproximado de \$37 mil dólares, igualmente se encuentra el contrato para la prestación de servicios de soporte y mantenimiento de la plataforma de red Cisco de una importante empresa global de Automatización e Integración Tecnológica, por un valor de \$129 mil dólares ó el adjudicado por el Servicio de Protección Federal en México para mantenimiento y soporte de la Infraestructura de Voz, Datos y Seguridad del Servicio de Protección Federal, el cual incluye servicios de Ingeniería especializada en plataformas Cisco, por \$83 mil dólares.

La sede ecuatoriana, **Desca Ecuador**, obtuvo la adjudicación por parte de una importante entidad financiera local, para la renovación de las garantías y suscripciones del equipamiento Cisco de su red, así como también, la adquisición de nuevos equipos que estarán como respaldo en su plataforma, por un importe cercano a los \$100 mil dólares. También la farmacéutica Roche adquirió un equipo de videoconferencia inmersiva (Telepresencia) para su sede en Ecuador, por un valor de \$44 mil dólares a la filial de Desca, quien también será responsable de su instalación.

Por último, la filial hondureña, **Desca Honduras**, ganó un contrato de Soporte Cisco para la principal empresa tabacalera de la región, por un valor aproximado de \$34 mil dólares. Igualmente, ha resultado adjudicataria de un contrato de renovación con una importante compañía tabacalera internacional para mantener y soportar su plataforma de tecnología por un importe de \$122.000 dólares.

## Actividades por Unidades de Negocio. PACÍFICO SUR

---

Por su parte, la operación de Pacífico Sur contempla durante el primer semestre de 2016 las siguientes actividades relacionadas con:

### ► **Telecomunicaciones en Samoa y American Samoa**

Durante el primer semestre de 2016, el Grupo Amper ha seguido suministrando servicios de telecomunicaciones en el Estado Independiente de Samoa, American Samoa (ambos compuestos de varias islas) y en Nueva Zelanda a través de un MVNO (Mobil Virtual Network Operator).

Bajo la marca comercial BlueSky, el Grupo provee servicios de telefonía móvil y fija, internet y datos permitiendo a la comunidad samoana mantenerse estrechamente comunicada; adicionalmente provee televisión por cable bajo la marca comercial Moana TV.

### ► **Telecomunicaciones en Cook Islands**

El Grupo Amper adquiere en febrero de 2015 una participación significativa en la operadora de telecomunicaciones de las Islas Cook, iniciándose la prestación de servicios de telefonía móvil, fija, internet, televisión por cable y servicio postal bajo la marca "Bluesky" en julio de 2015.

Con esta actividad el Grupo provee la prestación de servicios de telecomunicaciones ante una población local de aproximadamente 60.000 personas y más de 100.000 visitantes extranjeros y turistas al año.

### ► **Gestión y Explotación del Cable Submarino**

En la actualidad el Grupo ostenta dentro de sus activos fijos, el cable submarino y todas sus instalaciones, que conecta las islas que conforman Samoa, American Samoa y Hawaii y que suministra el ancho de banda necesario para el funcionamiento de los sistemas de telecomunicaciones de las islas y su conectividad con el resto del mundo.

Cabe resaltar que el pasado 1 de diciembre de 2015 se firmó un acuerdo de llave en mano con Alcatel-Lucent Submarine Networks, filial de Nokia, para el desarrollo e instalación de un nuevo cable submarino en el Pacífico con una extensión prevista superior a 9.700 kilómetros. Este nuevo cable submarino recibirá el nombre de Moana Cable y comprenderá dos tramos que suministrarán ancho de banda en la región del Pacífico. El primer tramo, con una extensión de más de 8.000 kilómetros, conectará Nueva Zelanda con Hawaii, mientras que el segundo, con una longitud de más de 1.700 kilómetros, conectará las Islas Cook con Samoa. Junto a esto, el cable estaría diseñado para poder facilitar la conexión de adicionales dentro de la región del Pacífico tales como Tonga, Tokelau o Niue.

La operación en el Pacífico hizo el primer pago por USD136K de un total de USD1.5M para su inversión del 15% en el Cable FiJi-Samoa el cual conectara directamente los territorios de Samoa con la economía más desarrollada del Pacífico Sur incrementando más aun la presencia del Grupo Amper en la región.

### Ejercicio de conversión de Warrants del Tramo B del Acuerdo de Refinanciación

#### Ampliación de capital por compensación de créditos para atender al ejercicio de los derechos incorporados a los warrants a favor de las entidades prestamistas que han suscrito el Contrato de Refinanciación.

Con fecha 19 de febrero de 2016 ha quedado inscrita en el Registro Mercantil de Madrid la ampliación de capital mediante compensación de parte de la deuda derivada del Contrato de Refinanciación de la Sociedad, correspondiente al Tramo B y respecto de la primera de las solicitudes de conversión, que ha sido formulada por las entidades BNP Paribas S.A. sucursal España, BNP Paribas Fortis SA/NV Sucursal España y Fore Multi Strategy Master Fund Ltd.

En consecuencia se han emitido 46.250.000 acciones nuevas, quedando el capital de Amper, S.A. fijado en 31.843 miles de euros.

La escritura ha sido inscrita en el Registro Mercantil de Madrid en tomo 30.649, folio 27, sección 8, hoja M-21107, inscripción 410. La admisión a cotización de las nuevas acciones en las Bolsas de Valores de Madrid y Barcelona se produjo con fecha 24 de febrero de 2016.

Asimismo, en relación con el acuerdo adoptado por la Junta General de Accionistas de 30 de junio de 2015, ratificado en la Junta General de Accionistas de 13 de mayo de 2016, el Consejo de Administración celebrado el 11 de julio de 2016 ha acordado ejecutar un aumento de capital mediante compensación de parte de la deuda derivada del contrato de refinanciación de la Sociedad, correspondiente al Tramo B, para atender a la segunda de las solicitudes de conversión, formulada por las entidades BNP Paribas, S.A. sucursal España y BNP Paribas Fortis SA/NV sucursal España. El importe de la deuda convertida en acciones asciende a 2.226 miles de euros y el número de acciones creadas será de 3.713.213 acciones, una vez se proceda a cumplimentar los trámites legales necesarios.

#### Aumento de capital dinerario por importe total de 4.995 miles de euros

Con fecha 25 de abril de 2016 ha quedado inscrita en el Registro Mercantil de Madrid la ampliación de capital dineraria con derecho de suscripción preferente por importe de 4.995 miles de euros.

En consecuencia se han emitido 62.436.290 acciones nuevas a 0,05 euros de valor nominal con prima de emisión de 0,03 Euros. Cabe destacar que el total de acciones solicitadas en la mencionada ampliación de capital ha representado una demanda de 7,5 veces las acciones ofrecidas en el aumento de capital.

La escritura ha sido inscrita en el Registro Mercantil de Madrid en tomo, tomo 30649, Hoja M-00021107, inscripción 412.

### Ampliación de Capital dineraria finaliza con notable éxito

### **Reestructuración de la Deuda Financiera en Brasil**

Con fecha 5 de febrero de 2016, Tecnola S.L. se ha convertido en el principal acreedor de la deuda financiera de las filiales brasileñas Medidata informática y XC Comercial. El total de la deuda adquirida por el nuevo titular asciende a 5.784 miles de euros representando el 79% del total de la deuda de la mencionada filial.

En continuidad con el proceso de optimización de la estructura de capital del Grupo, Amper ha ofrecido a Tecnola S.L., que forma ya parte del accionariado de la Sociedad, adquirirle la mencionada deuda, llevando a cabo un aumento de capital mediante compensación de créditos. Esta estructura de conversión ofrecida es similar a la acordada recientemente con los acreedores financieros del Grupo de la refinanciación llevada a cabo en el ejercicio 2015 .

En concreto, el importe de la deuda a ser convertida en acciones asciende a 5.784 miles de euros y el número de acciones creadas es de 9.802.851 acciones. Con fecha 1 de julio de 2016, ha quedado inscrita en el Registro Mercantil de Madrid la citada ampliación de capital. Dicha operación ha supuesto un resultado positivo de 4.676 miles de euros registrada en la cuenta de resultados consolidada en el epígrafe de “ingresos financieros”, como consecuencia de la cancelación del correspondiente pasivo financiero.

### **Contrato de Equity Line suscrito con Renta 4.**

Con fecha 9 de junio de 2016, la Sociedad suscribe con Renta 4 Banco, S.A. un contrato de línea de capital conforme al cual la Sociedad tendrá el derecho, pero no la obligación, de requerir de Renta 4 que suscriba, uno o varios aumentos del capital social por un importe global de hasta un máximo de 4 millones de euros durante un periodo de un año a contar desde la fecha de su firma. Renta 4, por su parte, ha suscrito un contrato de préstamo de valores de Acciones Ordinarias con Catalectic, S.L. y Emilanteos, S.L., sociedades patrimoniales del Presidente del Consejo de Administración de Amper, que no percibirán remuneración alguna por el préstamo de valores.

En este sentido, el 15 de junio de 2016 comienza un primer periodo de suscripción que finaliza el 5 de julio de 2016, con la decisión por parte de Renta 4 de suscribir y desembolsar un aumento de capital en la cuantía de 839 miles de euros, que representan 10 millones de nuevas acciones con un valor nominal de 0,05 euros y una prima de emisión de 0,03388 euros por acción. A fecha de la formulación del presente informe de gestión, se encuentran tramitándose los acuerdos formales que resulten necesarios para llevar a efecto el citado aumento de capital, habiéndose acordado no llevar a cabo nuevas ampliaciones de capital empleando la citada Línea de Capital.

### **Carta de Intenciones para la compra de los negocios de Pacífico**

Con fecha 29 de junio de 2016, Amper, S.A. ha firmado una carta de intenciones no vinculante con Amalgamated Telecom Holdings Ltd. ("ATH") para la compra de todos los negocios de Amper en el Pacífico Sur. ATH es la principal compañía de Telecomunicaciones de Fiji y está participada por el National Provident Fund de Fiji.

La carta de intenciones ofrece una valoración de 6 veces EBITDA (que alcanza los 21.3 millones de euros de manera normalizada para el ejercicio 2015), valor compañía y su ejecución está sujeta al proceso de "due diligence" y a la obtención de las autorizaciones necesarias por parte de los reguladores. La participación de Amper se articula a través de su filial estadounidense eLandia International Inc, que es titular aproximadamente de un 61% de la inversión. La compañía se encuentra actualmente en proceso de "due diligence" estimándose su conclusión en las próximas semanas.

### **Revisión condiciones del préstamo con FORE**

Con fecha 1 de julio de 2016 Fore Multi Strategy Master Fund, Ltd y Amper, S.A. han acordado extender la Fecha de Vencimiento Ordinario del Contrato de Financiación inicialmente fijada para el día 30 de junio de 2016, al día 15 de diciembre del mismo año, así como modificar el calendario de amortización del importe principal pendiente de amortización de 4.444.445 Dólares USA. El nuevo calendario de amortización prevé pagos mensuales desde el 15 de julio al 15 de diciembre de 2016, fecha en la que quedará definitivamente liquidado el Acuerdo de Refinanciación.

### **Contrato de financiación sindicada por importe de 4 millones de euros**

Con fecha 15 de julio de 2016 se firma un contrato de financiación sindicada con Alternative Financing Estructuración y Originación, S.L. por un importe de 4 millones de euros, convertible en acciones a un precio de 0,07 euros por acciones, estableciéndose dos tramos para disponer el capital, el primero a la fecha de firma y el segundo en durante el mes de octubre de 2016.

## CUENTA DE PÉRDIDAS Y GANANCIAS CONSOLIDADA

Cierre: Junio 2016-2015 (miles de euros)

Cuenta de Pérdidas y Ganancias Consolidada	1 <sup>er</sup> S 2016	1 <sup>er</sup> S 2015 (*)
Importe Neto de la Cifra de Negocios	53.637	52.175
Margen Bruto	31.173	31.403
<i>Margen Bruto (%)</i>	58%	60%
<b>EBITDA</b>	<b>7.393</b>	<b>4.732</b>
<i>Margen EBITDA (%)</i>	14%	9%
Resultado de Explotación	3.731	(371)
Resultado Financiero	3.487	(3.131)
<b>Resultado Antes de Impuestos</b>	<b>7.218</b>	<b>(3.502)</b>
Resultado operaciones interrumpidas	(2.646)	(243)
Impuesto sobre sociedades	(813)	(888)
<b>Resultado Consolidado del Ejercicio</b>	<b>3.759</b>	<b>(4.633)</b>

- La cuenta de resultados consolidada muestra una **positiva evolución la cifra de EBITDA que al cierre del primer semestre de 2016 alcanza el importe de 7.393 miles de euros**. Asimismo, y teniendo en cuenta que la estacionalidad de los negocios históricos del Grupo Amper afectan positivamente la cuenta de resultados en los últimos meses del año, el cierre de junio 2016 muestra  **aumentos muy significativos en la cifra de resultado de explotación así como en el resultado consolidado del periodo de seis meses terminado el 30 de junio de 2016.**

(\*) Modificado con respecto a la información publicada del ejercicio 2015 a efectos de hacer comparable el efecto de la actividad discontinuada de las filiales de Argentina y Brasil producido en el ejercicio 2016. Incluye datos de la filial Venezolana vendida al cierre del ejercicio 2015.

## BALANCE DE SITUACIÓN CONSOLIDADO

Cierre: junio 2016 y diciembre 2015 (miles de euros)

<b>Balance de Situación Consolidado</b>	<b>30.06.2016</b>	<b>31.12.2015</b>
Activos Intangibles	42.161	42.579
Inmovilizado Material	37.077	38.447
Otros activos no corrientes	5.323	5.428
<b>Activo No Corriente</b>	<b>84.561</b>	<b>86.454</b>
Existencias	10.926	15.718
Deudores Comerciales	38.902	47.351
Acreedores comerciales y otros pasivos corrientes	-59.001	-77.142
<b>Capital Circulante</b>	<b>-9.173</b>	<b>-14.073</b>
Activos Netos no corrientes mantenidos para la venta	-9.384	---
<b>Patrimonio Neto</b>	<b>15.175</b>	<b>5.572</b>
<b>Otros pasivos no corrientes</b>	<b>-6.543</b>	<b>-13.842</b>
Otros Activos Financieros	---	2.794
Efectivo, otros medios líquidos e inversiones financieras a corto plazo	9.586	20.341
Deuda Financiera a largo plazo	-33.308	-37.823
Deuda Financiera a corto plazo	-20.564	-38.279
<b>Posición Financiera Neta</b>	<b>-44.286</b>	<b>-52.967</b>

- Destaca la variación y mejora sustancial conseguida durante el primer semestre en la cifra de Patrimonio Neto, Posición Financiera Neta y Capital Circulante (sin considerar los efectos asociados a las operaciones discontinuadas), como consecuencia del proceso de reestructuración de la filial brasileña, así como la ampliación de capital dineraria finalizada con notable éxito en el primer trimestre de 2016, junto a la optimización de resultados fruto del descenso de los costes de explotación del Grupo y mejora de márgenes.

## DESGLOSE DE LA DEUDA FINANCIERA NETA POR MERCADOS

Cierre: junio 2016 y diciembre 2015 (millones euros)

<b>Localización Geográfica</b>	<b>31.06.2016</b>	<b>31.12.2015</b>
<b>España</b>	<b>18,53</b>	<b>24,12</b>
Endeudamiento neto a corto plazo	4,59	9,24
Endeudamiento neto a largo plazo	13,94	14,88
<b>Pacífico Sur</b>	<b>16,42</b>	<b>17,23</b>
Endeudamiento neto a corto plazo	-2,94	-4,73
Endeudamiento neto a largo plazo	19,36	21,96
<b>Resto de América Latina</b>	<b>9,34</b>	<b>11,62</b>
Endeudamiento neto a corto plazo	9,34	11,62
Endeudamiento neto a largo plazo	---	---
<b>POSICIÓN FINANCIERA NETA</b>	<b>44,29</b>	<b>52,97</b>

- ▶ La mejora en la posición financiera neta tiene su origen fundamental en el proceso de reestructuración de la deuda financiera en la filial brasileña, tal y como se ha comentado en los párrafos anteriores del presente documento.
- ▶ Durante el primer trimestre de 2016 se han atendido puntualmente las obligaciones financieras inherentes al contrato de financiación sindicada de la deuda española firmado en el ejercicio 2015, así como las del resto de financiación existente en las filiales del Grupo Amper.
- ▶ **El ratio Posición Financiera neta / EBITDA alcanza al cierre del primer semestre de 2016 (calculado de manera anualizada al mes de junio) el valor de 2,04 veces, cumpliendo con el límite formal requerido en el contrato de financiación establecido en 2,40 veces para el ejercicio 2016 (3,53 para el ejercicio 2015).**