



Grupo**Fertiberia**

Global
Agrajes, S.L.U.
y sus sociedades
dependientes



Información financiera 1º
Semestre 2022

Notas explicativas

De acuerdo con la normativa vigente sobre el contenido de los Estados financieros intermedios, estas Notas explicativas resumidas completan, amplían y comentan el balance, la cuenta de pérdidas y ganancias, el estado de ingresos y gastos reconocidos, el estado total de cambios en el patrimonio neto y el estado de flujos de efectivo, todos ellos intermedios, con el objetivo de facilitar la información suficiente para asegurar su comparación con los estados financieros anuales, a la vez que pretenden dar la información y las explicaciones necesarias para permitir la adecuada comprensión de los cambios significativos producidos en el primer semestre de 2022.

Naturaleza de la Sociedad

Global Agrajes, S.L. (Sociedad Unipersonal) (en adelante "la Sociedad") con domicilio social y fiscal en Madrid, Calle Agustín de Foxá nº27, planta 11, se constituye por tiempo indefinido, como sociedad limitada, mediante escritura pública otorgada ante notario en Madrid el 3 de julio de 2019.

La Sociedad es dominante de un Grupo de sociedades, cuyas sociedades dependientes son uno de los principales proveedores de soluciones nutricionales para la agricultura y soluciones medioambientales de la Unión Europea, siendo uno de los grupos líderes en España. La sociedad se encuentra integrada en un grupo europeo superior cuya sociedad dominante es Fertiberia S.à r.l. El domicilio fiscal y social de Fertiberia S.à r.l. se encuentra en 2, Rue Edward Steichen, L-2540, Luxemburgo.

Cambios en la composición del Grupo

No se han producido cambios relevantes en la composición del Grupo Global Agrajes durante el primer semestre de 2022. Asimismo, no se han realizado combinaciones de negocio.

Bases de presentación

Los Estados financieros intermedios y las Notas explicativas resumidas han sido preparados en relación con la publicación del Informe Financiero Semestral requerido por el Real Decreto Legislativo 4/2015, de 23 de octubre, por el que se aprueba el texto refundido de la Ley del Mercado de Valores, y de acuerdo con los principios y contenido previsto en el artículo 11 del Real Decreto 1362/2007, de 19 de octubre, en relación con los requisitos de transparencia relativos a la información sobre los emisores cuyos valores estén admitidos a negociación en un mercado secundario oficial o en otro mercado regulado de la Unión Europea y en la Circular 3/2008, de 28 de junio, de la Comisión Nacional del Mercado de Valores, sobre la información periódica de los emisores con valores admitidos a negociación en mercados regulados relativa a los informes financieros semestrales.

Estos Estados financieros intermedios y Notas explicativas resumidas han sido preparados de acuerdo con los principios y normas de contabilidad generalmente aceptados, si bien no incorporan toda la información requerida para la preparación de unos Estados financieros completos, por lo que para su adecuada comprensión tienen que ser leídos juntamente con los Estados financieros consolidados correspondientes al ejercicio anual terminado a 31 de diciembre de 2021.

La información individual de la Sociedad se presenta de acuerdo con el Plan General de Contabilidad, aprobado mediante el RD 1514/2007, de 16 de noviembre, que entró en vigor el 1 de enero de 2008.

La información financiera consolidada ha sido elaborada conforme a las Normas Internacionales de Información Financiera a partir de los registros individuales de la Sociedad y del resto de sociedades integradas en el Grupo. Para la elaboración de los Estados financieros intermedios se han mantenido los mismos principios de consolidación utilizados para la elaboración de los Estados financieros consolidados del ejercicio 2021.

Los presentes Estados financieros intermedios y Notas explicativas resumidas adjuntas muestran la imagen fiel del patrimonio y de la situación financiera de la Sociedad y del Grupo a 30 de junio de 2022, de los resultados de sus operaciones, de los cambios en el Patrimonio Neto y de los flujos de efectivo que se han producido en el periodo semestral terminado en dicha fecha y han sido elaboradas a partir de los registros de la contabilidad de la Sociedad y de sus sociedades dependientes.

Para la elaboración de estos Estados financieros intermedios se han seguido las mismas políticas contables y criterios de valoración descritos en la Nota 4 de la Memoria de las Cuentas anuales individuales y en la Nota 4 de los Estados financieros consolidados.

Responsabilidad de la información y estimaciones revisadas

La información contenida es responsabilidad del Consejo de Administración de la Sociedad, que manifiesta expresamente que se han aplicado en su totalidad los principios y criterios establecidos en el Plan General de Contabilidad y las Normas Internacionales de Información Financiera adaptadas por la UE, en los Estados financieros consolidados.

En la preparación de estos Estados financieros intermedios se han utilizado determinadas estimaciones para cuantificar algunos de los activos, pasivos, ingresos, gastos y compromisos que figuran registrados en ellas.

Las estimaciones que han sido necesarias para la preparación de estos Estados financieros intermedios han sido básicamente de la misma naturaleza que las descritas en la Nota 2.d de la Memoria de Cuentas anuales individuales de la Sociedad correspondientes al ejercicio anual terminado a 31 de diciembre de 2021 y en la nota 3.f de los Estados financieros consolidados y no se han llevado a cabo modificaciones en las mismas respecto de las utilizadas en dichas Cuentas anuales individuales y Estados financieros consolidados que hayan tenido un efecto significativo sobre los Estados financieros intermedios.

Estas estimaciones se refieren a la determinación del valor recuperable de las participaciones en empresas del Grupo y asociadas en la Sociedad individual y, a nivel consolidado, la determinación del importe recuperable de una UGE a la que se ha asignado el fondo de comercio, valoración de los activos utilizados para determinar la existencia de pérdidas por deterioro de valor, provisiones, pasivos y contingencias medioambientales, capacidad de recuperación de activos por impuestos diferidos y otros pasivos contingentes derivados de la actividad del Grupo.

A pesar de que estas estimaciones se han realizado en función de la mejor información disponible en la fecha de elaboración de estos Estados financieros intermedios, es posible que acontecimientos que puedan tener lugar en el futuro obliguen a modificarlas en próximos ejercicios, lo que se haría de forma prospectiva, reconociendo los efectos del cambio de estimación en los correspondientes Estados financieros futuros.

Durante el período de seis meses terminado el 30 de junio de 2022 no se han producido cambios significativos en las estimaciones realizadas al cierre del ejercicio 2021.

Comparación de la información

Los Estados financieros intermedios presentan a efectos comparativos, con cada una de las partidas del balance, además de las cifras del periodo semestral terminado a 30 de junio de 2022, las correspondientes al ejercicio anterior que formaban parte de las Cuentas anuales individuales/Estados financieros consolidados del ejercicio terminado a 31 de diciembre de 2021.

Los Estados financieros intermedios presentan a efectos comparativos, con cada una de las partidas de la Cuenta de Pérdidas y Ganancias, del Estado de Cambios en el Patrimonio Neto, del Estado de Flujos de Efectivo, además de las cifras del periodo semestral terminado a 30 de junio de 2022, las correspondientes al periodo semestral terminado a 30 de junio de 2021.

Corrección de errores

En los Estados financieros intermedios del período de seis meses terminado el 30 de junio de 2022 no se han realizado correcciones en las cifras presentadas al cierre del ejercicio 2021.

Políticas contables

Las políticas y métodos contables utilizados en la elaboración de los presentes Estados financieros intermedios del primer semestre del ejercicio 2022 son coincidentes con las utilizadas en la elaboración de las Cuentas anuales individuales/Estados financieros consolidados del ejercicio 2021, excepto por las políticas que hayan entrado en vigor en relación a nuevas normas internacionales durante 2022 y que se detallarán en los Estados financieros consolidados.

A la fecha de estos Estados financieros intermedios no existen normas e interpretaciones publicadas por el International Accounting Standar Board (IASB) y que no hayan entrado aún en vigor, bien porque su fecha de efectividad es posterior a la fecha de estos Estados financieros intermedios, bien porque no han sido aún adaptados por la Unión Europea (NIIF – UE), cuya aplicación pudiera tener un efecto relevante tanto patrimonial como a nivel de desgloses de información en los mismos.

No existe ningún principio contable o criterio de valoración que, teniendo un efecto significativo en los Estados financieros intermedios de los primeros seis meses del ejercicio 2022 se haya dejado de aplicar en su elaboración.

En relación con la aplicación anticipada opcional de otras Normas Internacionales de Información Financiera ya emitidas, pero aún no efectivas, el Grupo no ha optado en ningún caso por dichas opciones.

Estacionalidad de las transacciones

Dadas las actividades a las que se dedican las Sociedades del Grupo, las transacciones del mismo no cuentan con un carácter cíclico o estacional. Por este motivo no se incluyen desgloses específicos en las presentes notas explicativas a los Estados financieros intermedios correspondientes al período de seis meses terminado el 30 de junio de 2022.

Partidas inusuales de activo, pasivo, patrimonio neto, ganancias o flujos de efectivo

El epígrafe de “Importe neto de la cifra de negocios” de la cuenta de pérdidas y ganancias individual se corresponde con los ingresos financieros recibidos por parte de la Sociedad de acuerdo con el criterio establecido por el Instituto de Contabilidad y Auditoría de Cuentas (ICAC) en su respuesta a la consulta 2 publicada en el BOICAC 79 de fecha 30 de septiembre de 2009.

Dividendos distribuidos por la Sociedad dominante

Durante el primer semestre del ejercicio 2022 la Sociedad dominante no ha distribuido dividendos tal y como se indica en el apartado 11 del Capítulo IV de “Información financiera seleccionada”.

Información segmentada

El Grupo considera que únicamente existe un segmento operativo; esto es, la producción, la venta y el marketing de fertilizantes y soluciones medioambientales. La sociedad Química del Estroncio, S.A., que tiene como actividad la fabricación, y la venta y el marketing de productos químicos relacionados con nitrato de estroncio, encaja en la definición del párrafo precedente, pero no se ha considerado un segmento operativo independiente dado que los importes relacionados no son materiales.

Aunque existe un único segmento operativo, la dirección de la Sociedad Dominante considera apropiado mostrar las ventas y el margen comercial bruto aportados a las cifras consolidadas del Grupo categorizado en los principales tipos de productos. Los detalles pueden encontrarse en el apartado 11 del capítulo IV. “Información financiera seleccionada”.

Inmovilizado intangible

Dentro de esta partida en el balance consolidado se refleja la aplicación de la NIIF 16 sobre arrendamientos. El derecho de uso mantiene un valor neto contable de 16.536 miles de euros (20.661 miles de euros a 31 de diciembre de 2021).

Por la combinación de negocios registrada en el ejercicio 2020 (Nota 32. de los Estados financieros consolidados) se registró un fondo de comercio por importe de 36.704 miles de euros. En los primeros 6 meses del año 2022 no se han producido cambios en este epígrafe.

Inmovilizado material

A 30 de junio de 2022, no existen compromisos en firme para la compra o venta de inmovilizado material. El Grupo ha revisado los valores contables de su inmovilizado material y ha determinado que no existen indicios de que dichos activos hayan sufrido pérdida por deterioro de valor.

Activos financieros

No se han registrado ajustes de valor alguno por deterioros de activos financieros en los 6 primeros meses del ejercicio.

Valores representativos de deuda

El Grupo no ha realizado ninguna emisión, recompra o reembolso de valores representativos de deuda.

Capital Social

El capital social de la Sociedad Dominante al 30 de junio de 2022 y 31 de diciembre de 2021 está representado por 3.600 participaciones de 1 euro de valor nominal cada una, totalmente suscritas y desembolsadas. Todas las participaciones gozan de los mismos derechos económicos y políticos. Las participaciones de la Sociedad se encuentran totalmente suscritas por Fertiberia, S.à r.l.

Socios externos

El epígrafe de "Participaciones no controladoras" corresponde a socios minoritarios con una participación del 0,17%.

Situación fiscal

A partir del ejercicio 2021, la Sociedad dominante se acogió al régimen de consolidación fiscal previsto en el Capítulo VI, Título VII, de la Ley 24/2014 del Impuesto sobre Sociedades junto con sus sociedades dependientes cuya residencia fiscal es España.

Partes vinculadas

Los saldos y transacciones con partes vinculadas se corresponden con importes de sociedades vinculadas al Grupo Global Agrajes junto con su Socio Único, Fertiberia, S.à r.l. Estos saldos y transacciones están recogidos en el apartado 14 del Capítulo IV de "Información Financiera seleccionada". Las operaciones entre sociedades del Grupo se eliminan en el proceso de consolidación y forman parte del tráfico habitual.

Todas las transacciones efectuadas con partes vinculadas se han realizado en condiciones de mercado.

En el apartado 13. Y 14. Del Capítulo IV. "Información financiera seleccionada" se informa del importe de las remuneraciones recibidas por los Administradores y por los directivos y de otras transacciones con partes vinculadas.

Gestión del riesgo

A 30 de junio de 2022 el Grupo mantiene las mismas políticas de gestión de riesgos que las existentes a 31 de diciembre de 2021.

Activos y pasivos contingentes

A la fecha de elaboración de estos Estados financieros intermedios no existen activos o pasivos contingentes.

Otra información

Todos miembros del Consejo de Administración ejercen la función de Alta Dirección en la Sociedad. No hay miembros de Alta Dirección que no formen parte del Consejo de Administración.

La Sociedad individual no ha tenido personal, ni ha efectuado aportaciones o ningún tipo de remuneraciones al Consejo de Administración, ni se han concedido anticipos ni créditos y no se han asumido obligaciones por cuenta de ellos a título de garantía.

Adicionalmente, no existe ningún tipo de obligación en materia de pensiones ni de seguros de vida respecto del Consejo de Administración.

El Grupo cuenta a nivel consolidado con 1.055 empleados directos a 30 de junio de 2022, 1.056 empleados a 31 de diciembre de 2022.

Hechos posteriores

Desde el 30 de junio de 2022 hasta la formulación de los presentes Estados financieros intermedios y Notas explicativas resumidas no se han producido hechos posteriores que pudieran tener un efecto significativo en los mismos.

Hechos relevantes publicados

No se han remitido hechos relevantes durante el periodo.

Informe de gestión: Grupo Global Agrajes

Grupo Global Agrajes (“G. Global Agrajes”) es uno de los principales proveedores de soluciones nutricionales para la agricultura y soluciones medioambientales de la Unión Europea, siendo una de las compañías líderes en España.

La compañía tiene su sede en Madrid, con un total de 1.055 empleados directos a 30 de junio de 2022 en el grupo consolidado.

Su actividad consiste en la producción y comercialización de:

- Soluciones de nutrición, tanto convencionales como de alto valor añadido para todo tipo de cultivos.
- Soluciones medioambientales para la reducción de gases de efecto invernadero, destinadas especialmente a los sectores industrial y de transporte.

G. Global Agrajes opera 8 unidades productivas localizadas en España y Francia.

Dispone de una estructura logística y de distribución que permite desarrollar su actividad comercial con una sólida presencia en los mercados del Sur de Europa y de la Costa Atlántica Europea.

G. Global Agrajes cuenta con una cartera de clientes amplia y diversificada, con aproximadamente 1.000 clientes repartidos en 80 países, variando desde grandes mayoristas a cooperativas, clientes del sector industrial (especialmente del de la industria química), y agricultores.

La oferta de G. Global Agrajes está compuesta por más de 400 productos dirigidos a los mercados de la agricultura, jardinería, y de las soluciones medioambientales como el Ad-Blue destinadas a la reducción de las emisiones del tipo NOx en el sector del transporte.

Las soluciones nutricionales para la agricultura son clave para la estabilidad y crecimiento de la producción de alimentos a nivel mundial, y para garantizar la seguridad alimentaria. El continuo crecimiento de la población mundial, junto con la demanda creciente de dietas ricas en proteínas, requiere de una mayor disponibilidad de productos y

soluciones nutricionales para los cultivos cada vez más eficientes, que permitan el crecimiento de las producciones en un contexto de reducción de las superficies cultivables a nivel mundial.

La ambición de G. Global Agrajes es ser un líder Europeo en soluciones sostenibles nutricionales para la agricultura, y Amoniaco Verde que soporte el proceso de transición energética:

• Líder Europeo en soluciones sostenibles nutricionales para la agricultura

G. Global Agrajes dirige sus esfuerzos en ofertar al sector de la agricultura una completa variedad de productos y soluciones nutricionales para los cultivos caracterizados por la sostenibilidad y el alto valor añadido. El objetivo que persigue esta estrategia es incrementar los márgenes y la rentabilidad, reduciendo la potencial volatilidad en los resultados de la compañía.

En este sentido, G. Global Agrajes desarrolla en la actualidad importantes programas de I+D enfocados en productos y soluciones avanzadas tales como bioestimulantes, micronutrientes y productos foliares.

Adicionalmente, G. Global Agrajes está fortaleciendo su fuerza de ventas para potenciar el crecimiento en ventas de productos especiales de alto valor, expandiendo su alcance geográfico, e incrementando la oferta de servicios a los clientes a través del uso de herramientas de tipo digital (“Smart farming”) enfocadas a incrementar los rendimientos y la eficiencia de las explotaciones agrarias.

• Neutralidad en huella de carbono con activos altamente eficientes

G. Global Agrajes está llevando a cabo un ambicioso programa de excelencia operacional basado en una larga lista de iniciativas identificadas y validadas encaminadas a la optimización, eficiencia y sostenibilidad de las operaciones.

G. Global Agrajes continúa con su camino de reducción de emisiones de gases de efecto invernadero siendo la primera gran compañía del sector en comprometerse con la consecución del objetivo de cero emisiones en el año 2035.

- **Actor clave en Amoniac Verde soportando el proceso de transición energética**

La estrategia de G. Global Agrajes persigue invertir y crecer en Amoniac Verde, apoyando la descarbonización de otros sectores, convirtiéndose por tanto en un actor clave en el proceso de transición energética. Se estima que el negocio del Amoniac va a atraer una demanda significativa no solo del sector de la agricultura, sino que también de otros sectores e industrias como el del transporte, energía, y productos químicos.

G. Global Agrajes tiene como objetivo liderar el desarrollo del mercado de Amoniac Verde, aprovechando tanto su ventajosa posición estratégica en España como el amplio conocimiento comercial e industrial en el campo del amoniac.

G. Global Agrajes ha comenzado en el mes de Mayo la producción de Amoniac Verde a escala industrial en su centro de producción de Puertollano, convirtiéndose en la primera compañía en lograr este hito.

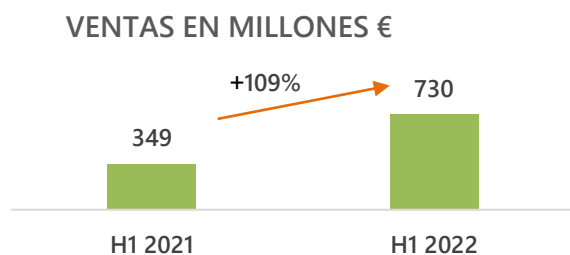
Igualmente ha anunciado el lanzamiento de una nueva línea de productos llamados "Impact Zero", siendo los primeros productos a nivel mundial de nutrición para la agricultura con emisiones cero producidos a partir de hidrógeno verde, representando un paso claro hacia el objetivo de descarbonización del sector de la agricultura.



1º Semestre

G. Global Agrajes ha presentado una evolución muy positiva durante el primer semestre de 2022, a pesar de la gran volatilidad existente como consecuencia de la guerra en Ucrania que comenzó el pasado 24 de Febrero.

En términos de ingresos, las ventas netas en el primer semestre de este año han sido de €730m, lo que representa un crecimiento del 109% con respecto a los €349m del mismo periodo del año anterior, gracias principalmente a la consecución de unos precios medios en todas las categorías de productos que han sido superiores a los precios del mismo periodo del pasado año.



Aunque el volumen de ventas experimentó una reducción con respecto al mismo semestre del año anterior, principalmente como consecuencia de una menor demanda generada por los altos precios, los márgenes se han visto incrementados en un contexto de tensión en las cadenas de suministro globales, con precios de productos finales más altos que han más que compensado los mayores costes de producción.

A pesar de que la guerra en Ucrania está impactando a toda la industria alimentaria y de soluciones nutricionales para la agricultura, ya que tanto Rusia como Ucrania juegan un papel clave en la cadena de suministro alimentaria en Europa, la dependencia de G. Global Agrajes de suministros de origen ruso es muy limitada, ya que las principales materias primas empleadas en el proceso productivo de G. Global Agrajes, como el gas natural, son suministradas al mercado gasístico Español por gasoducto (Medgaz) desde el Norte de África, y por barcos de gas licuados con origen en Estados Unidos y Catar.

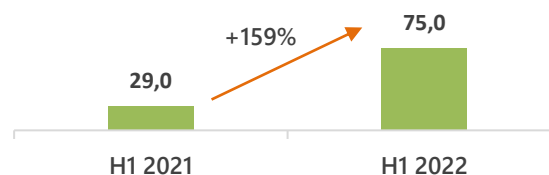
G. Global Agrajes continúa progresando con su estrategia de crecimiento y con su objetivo de ser un líder Europeo en soluciones nutricionales para la agricultura plenamente sostenible y Amoniaco Verde, operando activos productivos de alto rendimiento completamente descarbonizados.

En este sentido, los principales avances llevados a cabo durante el primer semestre del 2022 han sido:

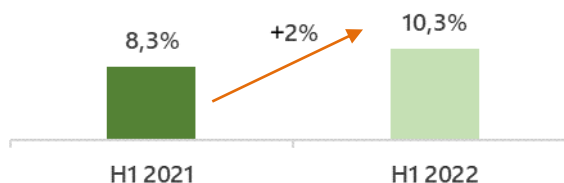
- Desarrollo de la estrategia de diversificación a productos de alto valor, diferenciados, y sostenibles, que presentan una alta eficiencia tanto agronómica como medioambiental, y con márgenes más altos y que reducen la potencial volatilidad en la rentabilidad de la compañía.
- Un claro avance en la estrategia de descarbonización, con la puesta en marcha en Puertollano de la primera planta a escala industrial de Amoniaco Verde a nivel mundial, y el lanzamiento de una nueva línea de productos llamados "Impact Zero" (primeros productos a nivel mundial de nutrición para la agricultura con emisiones cero producidos a partir de hidrógeno verde).

El EBITDA consolidado de G. Global Agrajes en el primer semestre ascendió a €75,0m, que compara con una cifra de €29,0m en el mismo periodo del año anterior.

EBITDA EN MILL. €



MARGENES



Esta evolución positiva ha sido resultado de los ahorros conseguidos por el programa de excelencia operacional, la diversificación hacia productos de alto valor añadido que proporcionan márgenes más altos, incrementos de precios que han compensado los mayores costes de las materias primas, al igual que las medidas adoptadas por G. Global Agrajes basadas en su flexibilidad de operación.

El resultado consolidado de G. Global Agrajes alcanzó la cifra de €+38,8m en el primer semestre que compara con un resultado de €+5,2m en el mismo periodo del año anterior.

Durante el primer semestre las salidas de caja en concepto de adquisiciones de inmovilizado material han sido de €23,2m, superiores a las del mismo periodo del año anterior (€13,9m). Las adquisiciones de inmovilizado material consisten principalmente en proyectos de inversión transformacionales encaminados a la diversificación hacia productos sostenibles “verdes”, excelencia operativa, y descarbonización.

El flujo de efectivo de las actividades de explotación en el primer semestre ha sido €36,8m menor que en el mismo periodo del año precedente. El mayor importe de EBITDA se ha visto más que compensado por un incremento del capital circulante. El incremento del capital circulante ha sido debido principalmente a unos mayores niveles de inventarios y cuentas a cobrar consecuencia de costes de materias primas y precios de productos terminados más altos.

Grupo **Fertiberia**

Para más información, contactar con:

Juan I. Navarro

Tel.: (+34) 915866200

E-mail: juanignacio.navarro@fertiberia.es

[grupo fertiberia.com](http://grupo.fertiberia.com) / fertiberia.com