

## Presentación de Resultados Tercer Trimestre de 2013

### CLÍNICA BAVIERA FACTURA UN 3,6% MÁS DURANTE LOS NUEVE PRIMEROS MESES DE 2013

**El EBITDA de la compañía ha ascendido a 8,6 millones**

**El negocio internacional representa un 28% de la facturación, con un crecimiento del 13% respecto al mismo periodo del año pasado**

**Madrid, 29 de octubre de 2013.-** Clínica Baviera ha presentado hoy, a cierre de mercado, los resultados de los nueve primeros meses de 2013. La compañía ha alcanzado una facturación de 59 millones de euros, un 3,6% más que en el mismo periodo de 2012. Por otro lado, el resultado neto durante este tiempo ha ascendido a 3,4 millones de euros, un 137% más que en el mismo periodo de 2012.

Durante los nueve primeros meses de 2013, **el resultado operativo** (EBITDA: resultado antes de intereses, impuestos y amortización) **ha ascendido a 8,6 millones de euros, habiendo alcanzado la compañía un margen del 14,5%.**

#### **Oftalmología España**

Con 47 clínicas oftalmológicas en España, Clínica Baviera está presente en la práctica totalidad del territorio nacional. **Esta unidad de negocio alcanzó una facturación de 42,4 millones de euros durante los nueve primeros meses de 2013.** La evolución de esta unidad de negocio, cuyo margen de EBITDA ha alcanzado el 17,9%, se ha basado fundamentalmente en la **contribución de la cirugía intraocular (cataratas y presbicia), que actualmente ya representa el 43% de la facturación.**

#### **Oftalmología internacional**

A nivel internacional, Clínica Baviera cuenta con 21 clínicas en tres países europeos (Alemania, Austria e Italia). En este periodo **la cifra de facturación de los negocios fuera de España ha ascendido a más de 16,5 millones de euros, un 13% más que en el mismo periodo de 2012,** lo que representa el 28% del total de la facturación de la compañía. **El margen de EBITDA de esta unidad de negocio ha alcanzado el 5,9%.**

#### **Recursos Humanos**

En la actualidad, **el equipo humano de Clínica Baviera está integrado por 800 personas** aproximadamente. El 86% de la plantilla está integrada por personal sanitario y el 20% del total de los empleados son oftalmólogos.

Resultados 9M2013



## Aviso Legal

La información financiera contenida en este documento ha sido elaborada de acuerdo con las Normas Internacionales de Información Financiera (NIIF). Esta información no ha sido auditada, por lo que no es una información definitiva y podría verse modificada en el futuro.


Este documento tiene carácter puramente informativo y no puede ser interpretado como una oferta de venta, intercambio o adquisición de valores y, de ninguna manera, constituye las bases de cualquier tipo de documento o compromiso.

El presente documento puede contener manifestaciones sobre intenciones, expectativas o previsiones futuras. Estas manifestaciones de futuro o previsiones no constituyen, por su propia naturaleza, garantías de un futuro cumplimiento, encontrándose condicionadas por riesgos, incertidumbres y otros factores relevantes, que podrían determinar que los desarrollos y resultados finales difieran materialmente de los puestos de manifiesto en estas intenciones, expectativas o previsiones. La Compañía no asume la obligación de revisar o actualizar públicamente tales manifestaciones en caso de que se produzcan cambios o acontecimientos no previstos que pudieran afectar a las mismas.

La Compañía facilita información sobre éstos y otros factores que podrían afectar las manifestaciones de futuro, el negocio y los resultados financieros del Grupo Baviera, en los documentos que presenta ante la Comisión Nacional del Mercado de Valores de España. Se invita a todas aquellas personas interesadas a consultar dichos documentos.


## Índice

1. Resumen ejecutivo
2. Resultados 9M2013
3. Calendario financiero y contacto



Madrid, surgical clinic


1. **Resumen ejecutivo**
2. Resultados 9M2013
3. Calendario financiero y contacto



## Resumen ejecutivo

- Los resultados del 9M2013 reflejan un aumento de la **facturación del 3,6%** en relación al 9M2012.
  - Las clínicas a nivel internacional representaron un 28% del total de la facturación en el 9M2013, con una tasa de crecimiento del 13%.
  - Las clínicas de **España** han crecido un 0,3%.
- El **EBITDA** del Grupo ha ascendido a **8.560 € miles**, 490 € miles superior al registrado en el ejercicio anterior.
  - El margen del Grupo (pág. 12) ha ascendido al 15%.
- El **Resultado Neto del Periodo asciende a 3.439 € miles**, 1.990 € miles superior al resultado del 9M2012.
- A 30/09/2013 el Grupo mantiene una **posición de tesorería y equivalentes de 12.924 € miles** (9.405 € miles a 31/12/2012). La Posición Financiera Neta (tesorería menos deuda bancaria y otros pasivos financieros), asciende a -245 € miles, vs. -6.667 € miles a 31/12/2012.
- Las **inversiones del Grupo** durante el periodo han ascendido a **1.873 € miles**.
- Si no se indica lo contrario, todos los datos se encuentran en miles de euros.

1. Resumen ejecutivo
- 2. Resultados 9M2013**
3. Calendario financiero y contacto



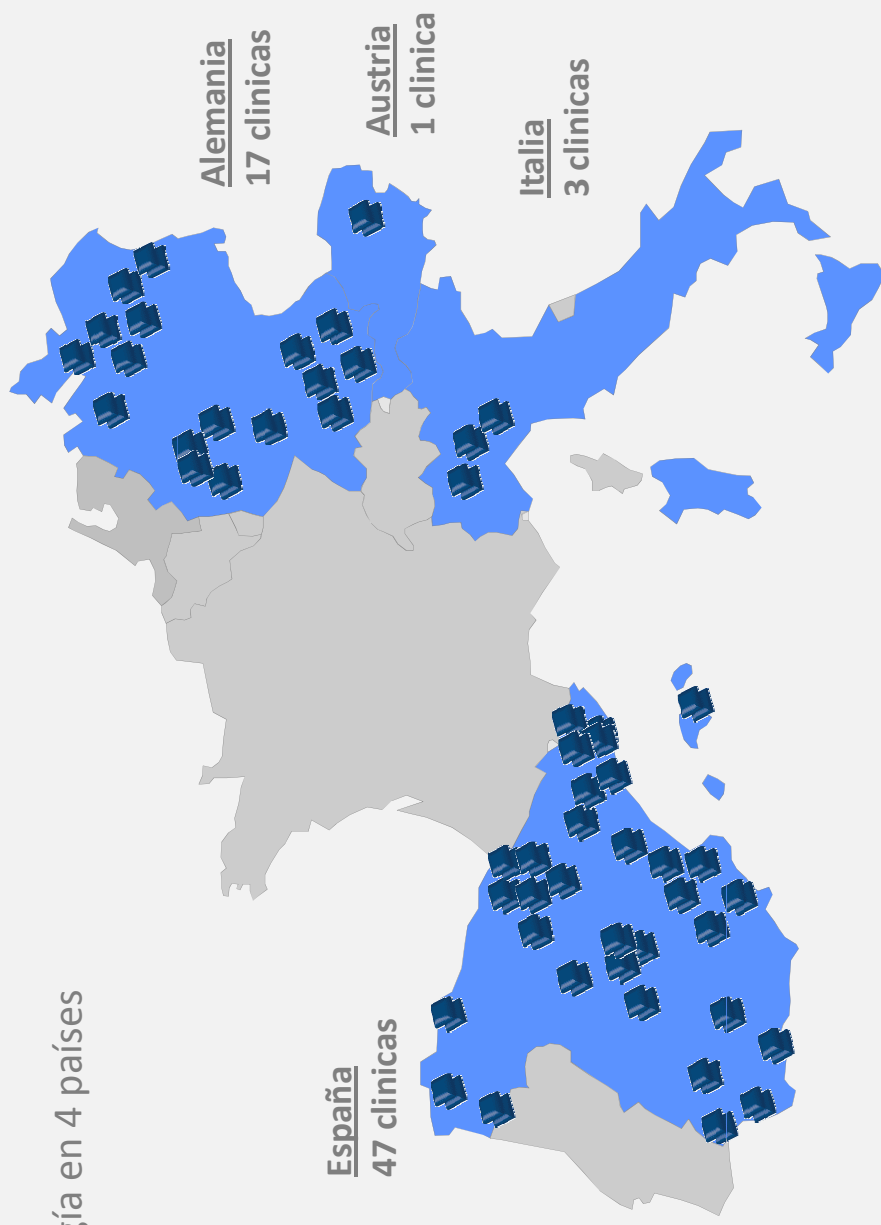
# Resultados 9M2013

Red de clínicas



## ★ Líder Europeo

★ 68 clínicas de oftalmología en 4 países



Marcas:

**CLÍNICA BAVIERA**  
INSTITUTO OPTALMOLÓGICO EUROPEO

**CLÍNICA BAVIERA**  
INSTITUTO OPTALMICO EUROPEO

**CARE VISION**  
AUGENKASERKORREKTUREN

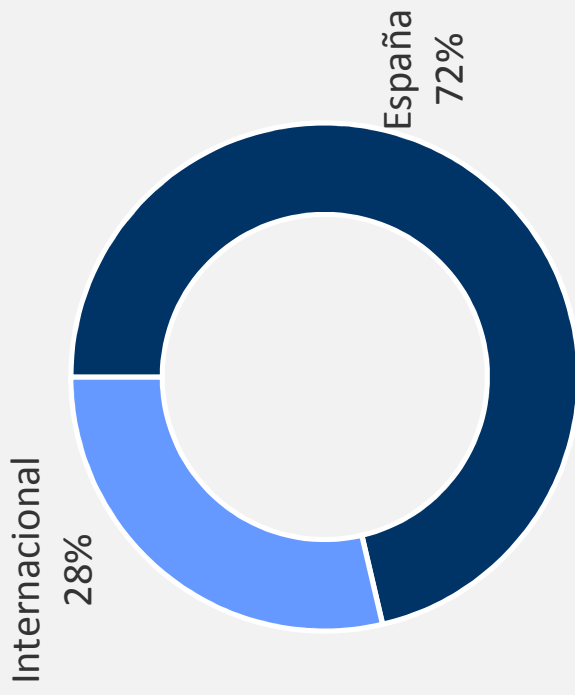


# Resultados 9M2013

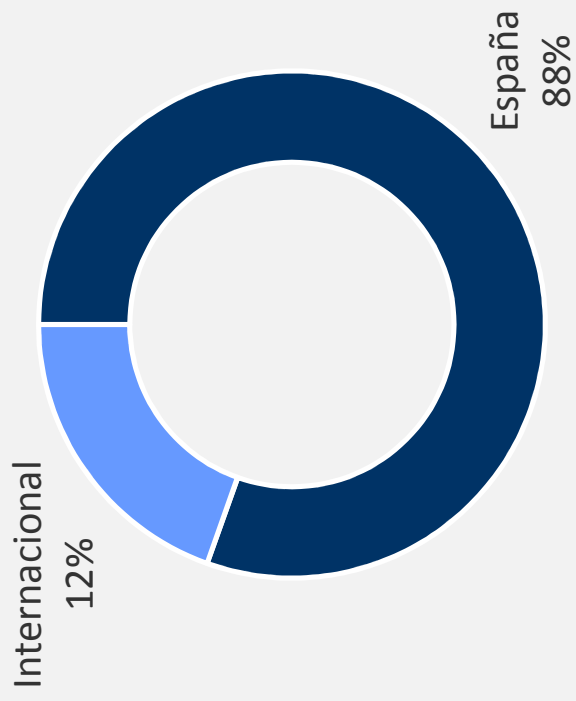
## Resultados Consolidados



### INGRESOS




### EBITDA



# Resultados 9M2013

## Resultados Consolidados



**INGRESOS**

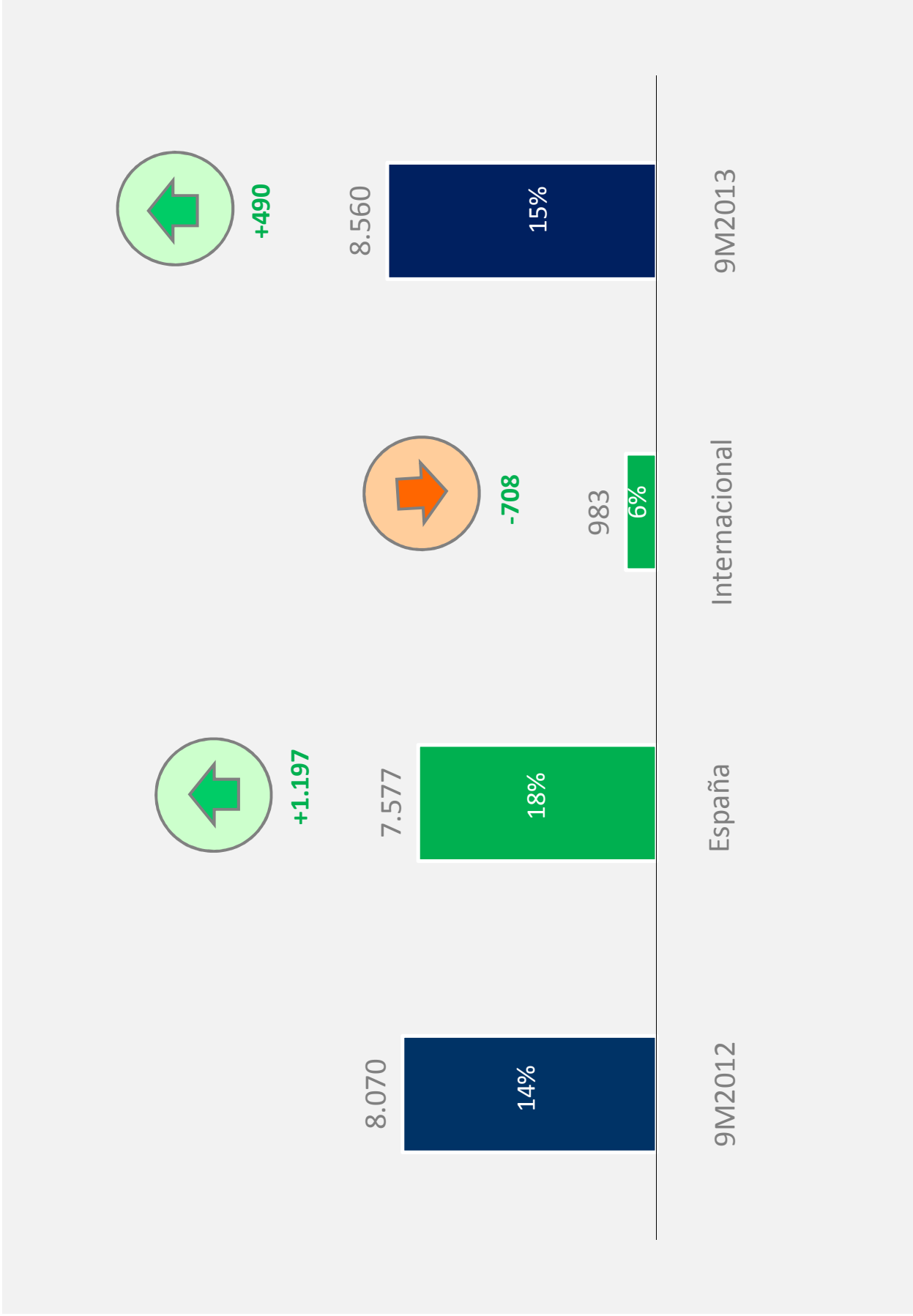
9M2013	59.012	<b>+3,6%</b>
9M2012	56.956	



# Resultados 9M2013



## Resultados Consolidados- EBITDA



## Resultados 9M2013

### Resultados Consolidados


	9M2013	9M2012	'000	%
<b>Cifra de negocios</b>	<b>59.012</b>	<b>56.956</b>	<b>2.056</b>	<b>3,6%</b>
Gastos operativos	(50.452)	(48.885)	1.567	3,2%
<b>EBITDA</b>	<b>8.560</b>	<b>8.070</b>	<b>490</b>	<b>6,1%</b>
Amortización	(3.472)	(3.573)	(101)	(2,8%)
<b>EBIT</b>	<b>5.088</b>	<b>4.497</b>	<b>591</b>	<b>13,1%</b>
Resultado Financiero	(216)	(352)	(136)	(38,6%)
Resultado antes de impuestos	4.872	4.145	727	17,5%
Impuesto sobre beneficios	(1.477)	(1.244)	233	18,8%
Resultado de las operaciones interrumpidas*	44	(1.453)	1.497	103,0%
<b>Resultado del Periodo</b>	<b>3.439</b>	<b>1.449</b>	<b>1.990</b>	<b>137,3%</b>

(\*) Resultado de Clínica Londres

## Resultados 9M2013

### Margen por Unidad de Negocio

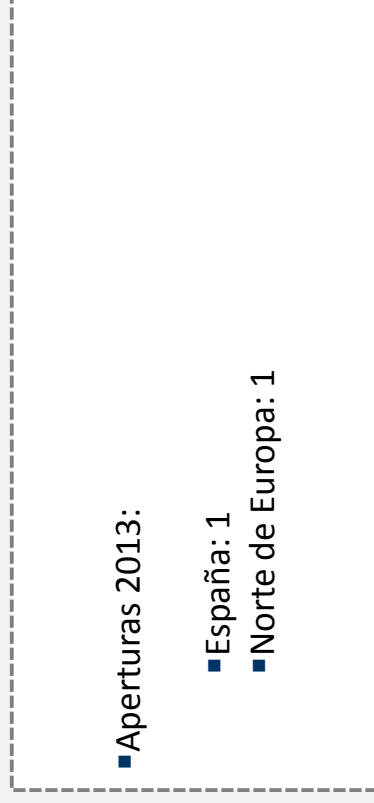
	España	Internacional	Total
<b>Cifra de Negocios</b>	<b>42.430</b>	<b>16.582</b>	<b>59.012</b>
Gastos Operativos	(34.853)	(15.599)	(50.452)
<b>EBITDA 9M2013</b>	<b>7.577</b>	<b>983</b>	<b>8.560</b>
Margen de EBITDA 9M2013 %	17,9%	5,9%	14,5%
<b>EBITDA 9M2012</b>	<b>6.380</b>	<b>1.691</b>	<b>8.070</b>
'000 13-12	1.197	(708)	490



## Resultados 9M2013

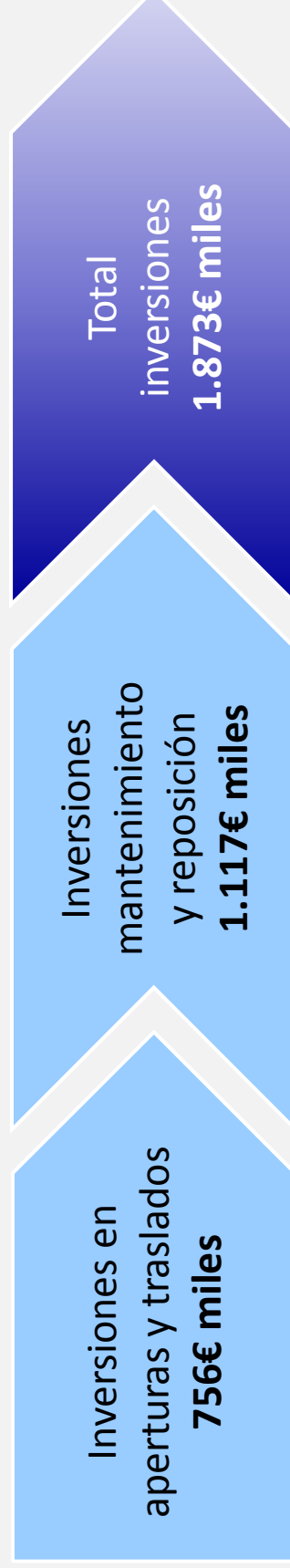
### Aperturas e Inversiones

Clinicas	9M2013
España	47
Alemania & Austria	18
Holanda	2
Italia	3
<b>Total</b>	<b>70</b>



El 15 de octubre de 2013, el Grupo Baviera suscribió un acuerdo con una empresa holandesa mediante el cual transmitió íntegramente la propiedad de las clínicas de Amsterdam y Eindhoven. Holanda no es un mercado estratégico para el Grupo ni se preveían crecimientos importantes en el medio plazo.

De esta forma, a partir de ahora el Grupo Baviera concentrará todo sus esfuerzos y recursos en sus clínicas de España, Alemania, Italia y Austria. En todos estos países existen claras oportunidades de crecimiento futuro.



# Resultados 9M2013

## Recursos Humanos


	ESPAÑA	INTERNACIONAL	TOTAL
Gerencias en clínica	22	12	34
Doctores	118	31	149
Personal de apoyo en clínica	368	166	534
Servicios corporativos	56	24	80
<b>Recursos Humanos</b>	<b>564</b>	<b>233</b>	<b>797</b>



## Resultados 9M2013

### Posición financiera

	9M2013	2012	'000
Tesorería y Equivalentes	12.924	9.405	3.519
Deuda Bancaria	(12.757)	(15.566)	2.809
Pagos diferidos	(412)	(505)	93
<b>Posición financiera</b>	<b>(245)</b>	<b>(6.667)</b>	<b>6.421</b>



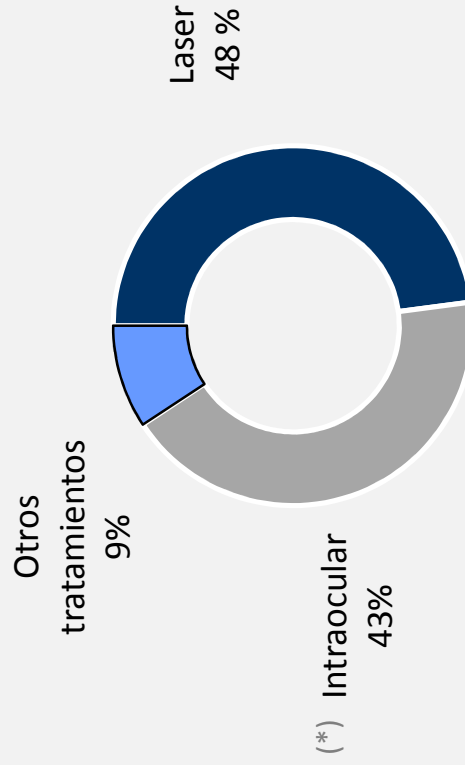


# Resultados 9M2013

## España

	2013	%	2012	%	'000	%
<b>Cifra de negocios</b>	<b>42.430</b>		<b>42.311</b>		<b>119</b>	<b>0,3%</b>
Gastos operativos	(34.853)	(82,1%)	(35.931)	(84,9%)	(1.078)	(3,0%)
<b>EBITDA</b>	<b>7.577</b>	<b>17,9%</b>	<b>6.380</b>	<b>15,1%</b>	<b>1.197</b>	<b>18,8%</b>
Depreciación	(2.170)	(5,1%)	(2.156)	(5,1%)	14	0,7%
<b>Rdo de explotación</b>	<b>5.407</b>	<b>12,7%</b>	<b>4.224</b>	<b>10,0%</b>	<b>1.183</b>	<b>28,0%</b>

### Mix de producto



(\*): La cirugía intraocular incluye la corrección de cataratas y de la presbicia.



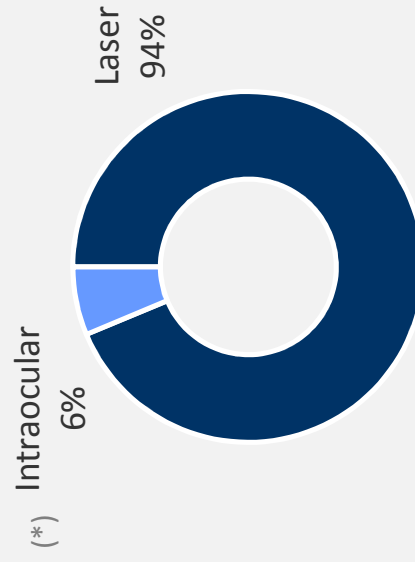
El Subdirector Médico, Dr. Llovet formando a los Doctores recién incorporados

# Resultados 9M2013

## Internacional

	2013	%	2012	%	'000	%
<b>Cifra de negocios</b>	<b>16.582</b>		<b>14.645</b>		<b>1.937</b>	<b>13,2%</b>
Gastos operativos	(15.599)	(94,1%)	(12.954)	(88,5%)	2.645	20,4%
<b>EBITDA</b>	<b>983</b>	<b>5,9%</b>	<b>1.691</b>	<b>11,5%</b>	<b>(708)</b>	<b>(41,9%)</b>
Depreciación	(1.302)	(7,9%)	(1.417)	(9,7%)	(115)	(8,1%)
<b>Rdo de explotación</b>	<b>(319)</b>	<b>(1,9%)</b>	<b>273</b>	<b>1,9%</b>	<b>(592)</b>	<b>(216,7%)</b>

### Mix de producto




(\*): La cirugía intraocular incluye la corrección de cataratas y de la presbicia.



Quirófanos de Nuremberg

1. Resumen ejecutivo
2. Resultados 9M2013
3. Calendario financiero y contacto



## CALENDARIO FINANCIERO

**Resultados 2013:** Febrero 2014

## CONTACTO

### Relación con Inversores

Paseo de la Castellana, 20  
28046 Madrid

Tel: +34 917 819 882/ 880

[inversores@clinicabaviera.com](mailto:inversores@clinicabaviera.com)

[www.grupobaviera.com/accionistas-inversores](http://www.grupobaviera.com/accionistas-inversores)

