

Ezentis obtiene beneficios y consolida su crecimiento

- Logra un beneficio de 0,9 millones de euros en 2016
- Eleva su cartera un 57,2%, hasta 848,4 millones de euros
- Alcanza un EBITDA de 32,4 millones de euros, un 32,8% de crecimiento

Madrid – 28 de febrero de 2016. El Grupo Ezentis ha cerrado 2016 con un beneficio neto de 0,9 millones de euros, y elevó el resultado bruto de explotación o EBITDA un 32,8%, hasta 32,4 millones de euros, que en divisa constante serían 37,7 millones de euros (con un alza del 54,6%). Además, los ingresos del Grupo crecieron un 4,2% en el ejercicio, hasta 316,5 millones, que en divisa constante serían 361 millones de euros (con un alza del 19%).

El Director General del Grupo Ezentis, Fernando González, ha destacado el ritmo de crecimiento sólido y constante del Grupo, tanto en resultados como en ingresos y flujo de caja. Así como el rápido crecimiento de una cartera de negocio que, al cierre de año, había crecido un 57,2%, hasta 848,4 millones de euros. Para González, el Grupo ha consolidado su posición como socio estratégico de las principales multinacionales energéticas y de telecomunicaciones en mercados en crecimiento, y está focalizado en la creación de valor a sus accionistas.

Consolidación, cumplimiento y crecimiento

En términos financieros, la empresa mejoró su ratio de apalancamiento, al reducir de 3,2 a 2,7 veces la deuda neta sobre EBITDA, y no tiene vencimientos significativos de deuda hasta 2020. Asimismo, ha mejorado en 2,2 puntos porcentuales el ratio de EBITDA sobre ingresos, al elevarlo del 8% al 10,2% en el ejercicio. El resultado de explotación sin intereses ni costes financieros (EBIT) ascendió a 22,5 millones de euros, con un incremento anual del 58,5%, y el flujo de caja operativo ascendió a 19,5 millones de euros.

Para reforzar su posición como socio estratégico para la operación y mantenimiento de infraestructuras de grandes operadores, Ezentis se adjudicó el año pasado una docena de grandes contratos con clientes tan significativos como Telefónica, Edelnor, Light, Edenor, Chilectra, Claro, Embratel, Gas Natural Fenosa, CGE, TIM y Codensa, a los que espera seguir sumando importantes adjudicaciones a lo largo del presente año. Además, adquirió el 100% de la chilena Tecnet, que presta servicios especializados para ocho compañías de distribución eléctrica y tiene una cuota del 15% en el mercado chileno.

Sobre Ezentis

Ezentis es un Grupo empresarial global de servicios industriales con 56 años de experiencia. En los últimos años, se ha consolidado en Latinoamérica y España como socio estratégico de referencia para la operación y el mantenimiento de infraestructuras para las grandes corporaciones energéticas y de telecomunicaciones internacionales. El Grupo cotiza en las bolsas de Madrid y Bilbao, con una facturación anual superior a los 300 millones de euros.

Ezentis Investor Relations

Descárgate la [APP para iPhone](#)

Descárgate la [APP para Android](#)

Para más información:

Pedro Coll

Llorente & Cuenca

pcoll@llorenteycuenca.com

91 563 77 22



EZENTIS

PRESENTACIÓN DE RESULTADOS 2016

28/02/2017

EZENTIS



DESCRIPCIÓN DE LA COMPAÑÍA 02

RESULTADOS 2016	05
DESARROLLO INORGÁNICO	11
DESARROLLO ORGÁNICO	14
INFORMACIÓN FINANCIERA	18
ANEXOS Y HR	25

> CONSTRUIMOS, OPERAMOS Y MANTENEMOS INFRAESTRUCTURAS DE TELECOMUNICACIONES Y ENERGÍA

Ezentis es socio estratégico de grandes compañías de servicios industriales de telecomunicaciones, energía y agua

74'3% TELECOMUNICACIONES

- Red externa fija. ■ Torres móviles. ■ Planta interna fija y móvil. ■ Servicios de atención a clientes.

21'2% ENERGIA

- Redes de distribución y transmisión. ■ Subestaciones y plataformas de transformación. ■ Servicios comerciales. ■ Smart Grid.

4'5% OTROS

- Redes de distribución de agua. ■ Conducciones de petróleo. ■ Redes de distribución de gas. ■ Redes privadas de Telecomunicaciones y eléctricas para minería. ■ Desarrollo de sistemas de Soporte a la Gestión de infraestructuras.



> GARANTIZAMOS LA CALIDAD DEL SERVICIO DE NUESTROS CLIENTES





RESULTADOS 2016

> CONSOLIDACIÓN, CUMPLIMIENTO Y CRECIMIENTO

> UN NEGOCIO SÓLIDO

- BENEFICIO ANTES DE IMPUESTOS €1,3M
- BENEFICIO NETO € 0,9 M
- CARTERA € 848,4 M
- CONTRATACIÓN 2016 € 671,9 M
- SOCIO DE REFERENCIA DE GRANDES MULTINACIONALES DE TELECOMUNICACIONES Y ENERGÉTICAS

> PRINCIPALES MAGNITUDES

- INGRESOS € 316,5 M
- EBITDA € 32,4 M
- MARGEN EBITDA 10,2%
- EBIT €22,5 M
- RATIO DE APALANCAMIENTO DEUDA NETA/EBITDA ¹ 2,7x

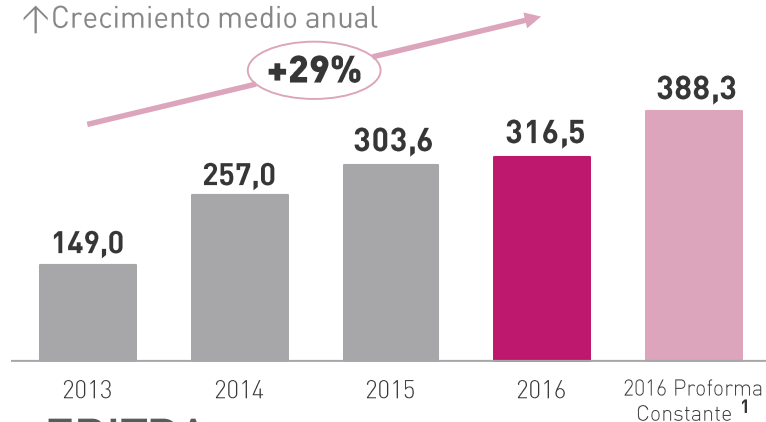
¹Deuda Neta/EBITDA Proforma incluyendo TECNÉT año 2016

> NUESTRO NEGOCIO SIGUE CRECIENDO...

-INGRESOS

millones de euros

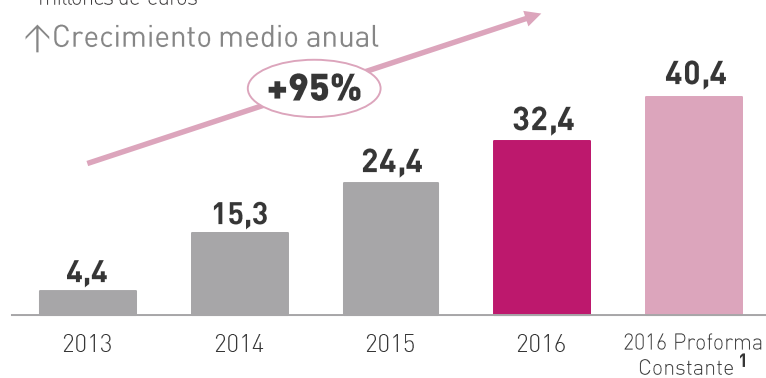
↑Crecimiento medio anual



-EBITDA

millones de euros

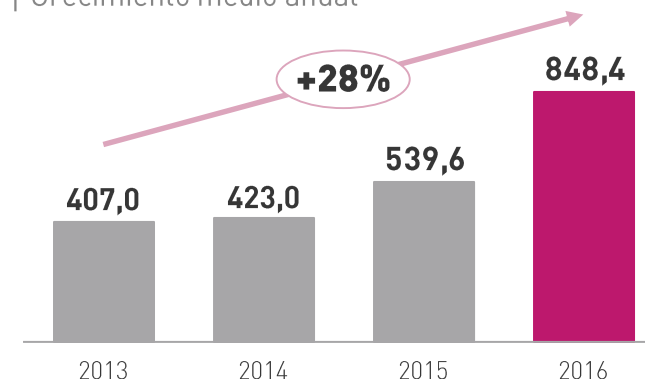
↑Crecimiento medio anual



-CARTERA

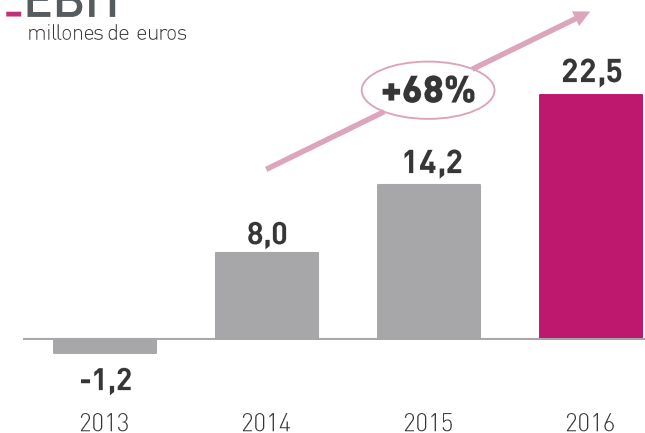
millones de euros

↑Crecimiento medio anual



-EBIT

millones de euros



EBITDA/INGRESOS	2013	2014	2015	2016	2016 Proforma Constante ¹
	2,9%	5,9%	8,0%	10,2%	10,4%

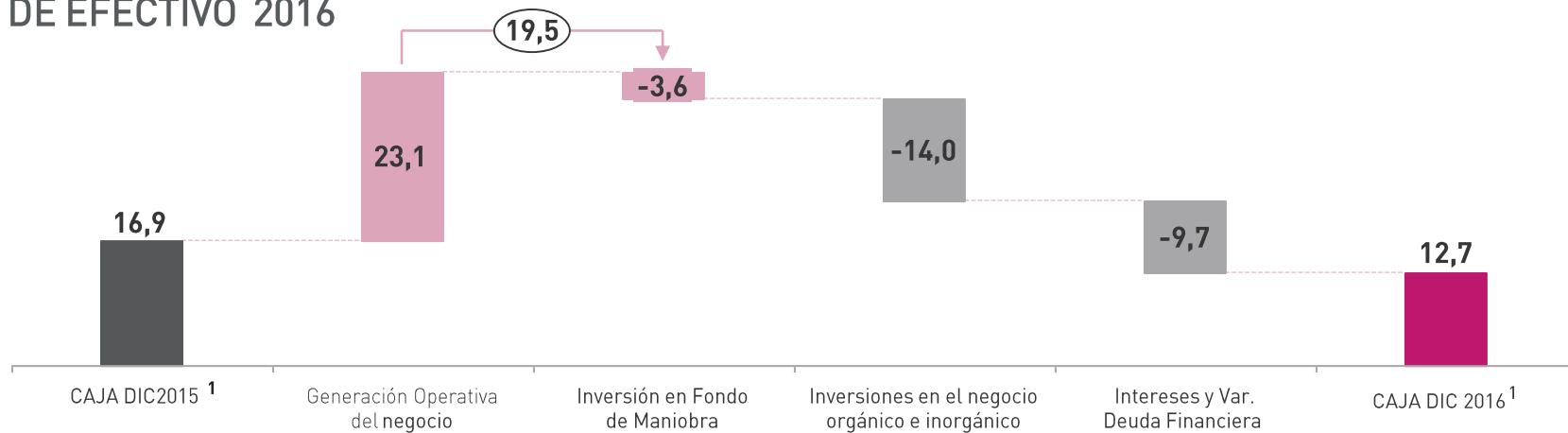
EBIT/INGRESOS	2013	2014	2015	2016
	-0,8%	3,2%	4,7%	7,1%

¹ Incluye la evolución de la actividad del negocio en divisa constante incluyendo TECNET el año 2016. Ver anexo I.

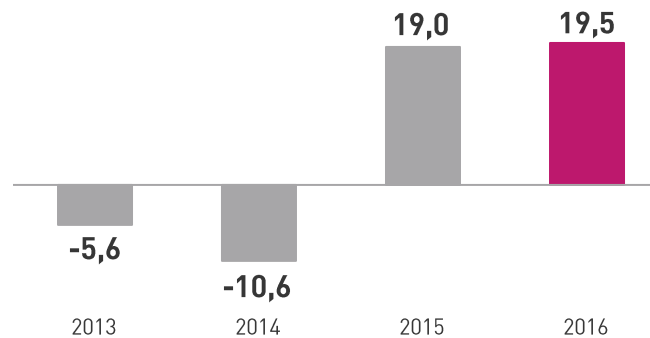
> ENFOCADOS EN LA GENERACIÓN DE CAJA

millones de euros

- ESTADO DE FLUJOS DE EFECTIVO 2016



- FLUJO DE CAJA OPERATIVO ²



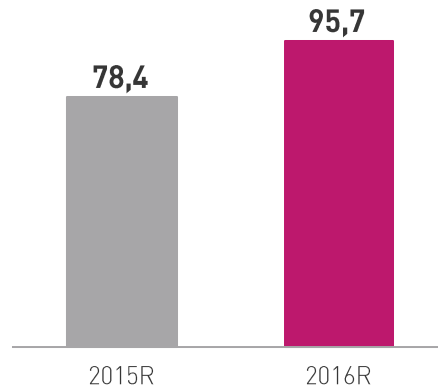
¹Incluye saldo de caja y cuenta de reserva a largo plazo (€6M).

²Caja generado por nuestras actividades de explotación

> MEJORAMOS EL RATIO (DEUDA/ EBITDA)

_ DEUDA NETA

millones de euros



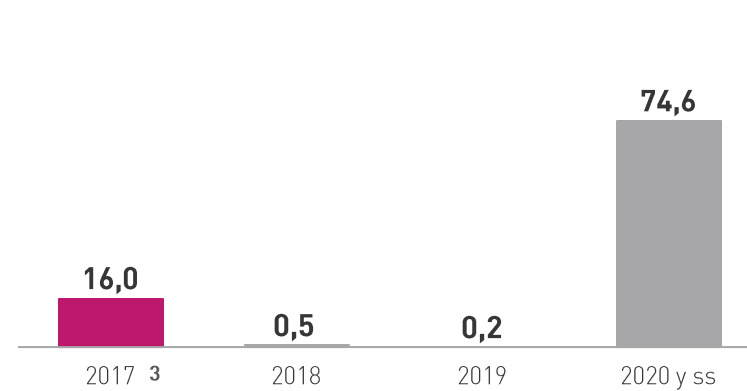
DEUDA NETA
/EBITDA

3,1 x

2,7 x ¹

_ VENCIMIENTOS DEUDA ²

millones de euros



¹ Ebitda proforma 2016 incluye TECNET año 2016 completo

² No incluye deuda por arrendamientos financieros

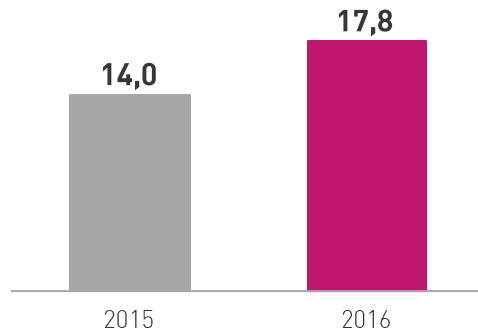
³ €7,5M disposición de líneas de factoring

> ESTRUCTURA FINANCIERA Y OPERATIVA

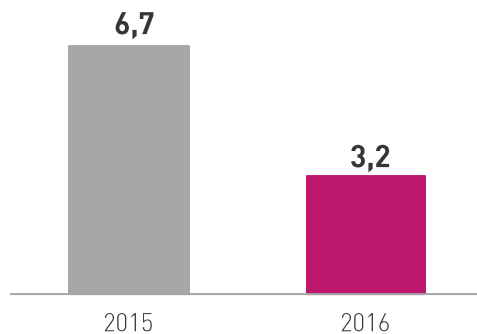
- INDICADORES CLAVES DE BALANCE

millones de euros

- PATRIMONIO NETO



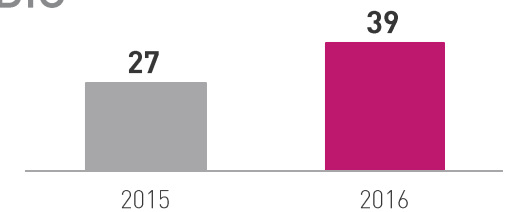
- FONDO DE MANIOBRA



- INDICADORES OPERATIVOS

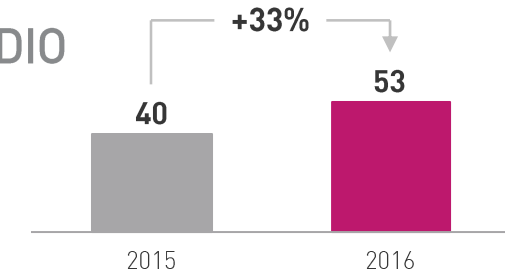
- PERIODO MEDIO DE COBRO¹

días



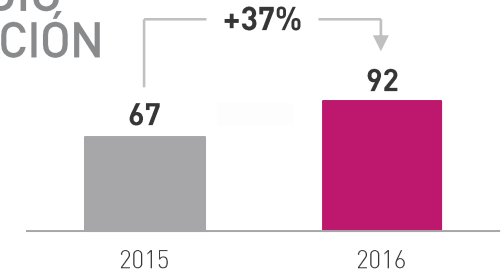
- PERIODO MEDIO DE OBRA EN CURSO¹

días



- PERIODO MEDIO TRANSFORMACIÓN EN CAJA

días



¹ Periodo Medio de Cobro y Periodo Medio de Obra en curso calculados sobre la base de Total Ingresos.



DESARROLLO INORGÁNICO

> EZENTIS HA INTEGRADO CON ÉXITO SUS ADQUISICIONES

Sep 1959

Fundación de Grupo Ezentis S.A.

Jul 1988

Salida a Bolsa de Madrid y Bilbao

2013



60% SUL, BRASIL
Agosto 2013

- Actualmente Ezentis Energía S.A
- Compañía O&M sector energía



45% CONSORCIO RDTC CHILE
Agosto 2013

- Actualmente Ezentis Chile S.A
- Compra del 45%
- Sector Telecomunicaciones



55% SEICOM, BRASIL
Diciembre 2013

- Sector Telecomunicaciones
- Actualmente Ezentis Engenharia

2014



100% DE NETWORKS TEST
ESPAÑA, PERÚ, Y COLOMBIA
Mayo 2014

- Dedicado a la gestión y operación de redes de Telecomunicaciones



96% EZENTIS ENERGÍA,
BRASIL (EX SUL)
Junio 2014

2015



100% EZENTIS
ENGENHARIA, BRASIL
(EX SEICOM)
Junio 2015

- Compra del 45% del capital social de la compañía brasileña de la que ya posee el 55%

2016



100% EZENTIS CHILE
Mayo 2016

- Compra del **4,685%** restante
- Redes de telecomunicaciones
- Ingresos 2016 **€ 56,4 M**
- EBITDA 2016 **€ 9,8 M**



100% TECNET S.A en Chile
Noviembre 2016

- TECNET: servicios, operación en el sector eléctrico
- Ingresos 2016 **€32,1 M**
- EBITDA 2016 **€3,5 M**

> PRINCIPALES OPERACIONES CORPORATIVAS 2016

_-EZENTIS ADQUIERE EL 100% DE SU FILIAL CHILENA

FECHA DE ANUNCIO	<u>2016-05-26 HECHO RELEVANTE</u>
INVERSIÓN	€0,8M
SECTORES	Telecomunicaciones, O&M Electricidad y Agua
LOCALIZACIÓN	CHILE
INGRESOS 2016	€56,4M
EBITDA 2016	€9,8 M
CARTERA 2016	€137 M

La adquisición de Ezentis Chile supone para Grupo Ezentis un avance en la consolidación de la toma de control del 100% de sus filiales en Latinoamérica, donde continúa apostando en una región con crecimientos muy significativos y con importantes oportunidades de negocio futuro, en línea con su plan estratégico.



_-ADQUISICIÓN DEL 100% DE TECNET

FECHA DE ANUNCIO	<u>2016-12-01 HECHO RELEVANTE.</u>
INVERSIÓN	8,5 M €
SECTORES	O&M Electricidad
VENDEDOR	CGE
LOCALIZACIÓN	CHILE
INGRESOS 2016	€ 32,1 M
EBITDA 2016	€3,5 M
CARTERA 2016	€117 M

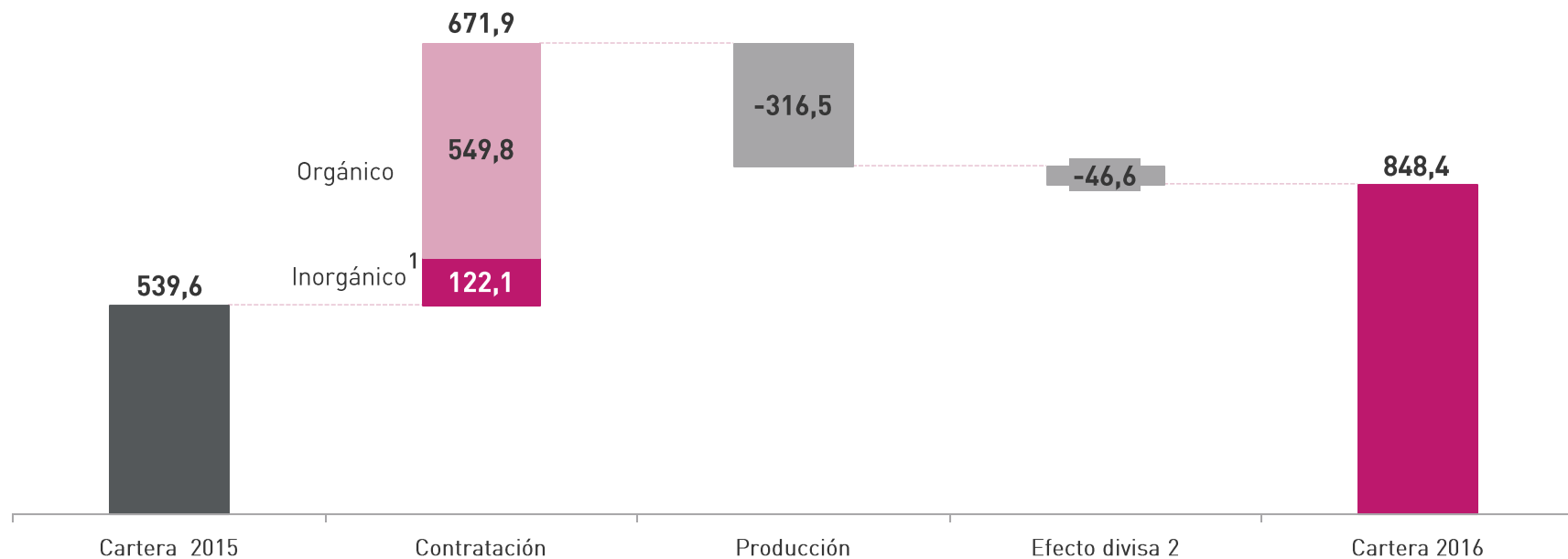
Tecnet aporta al Grupo posicionamiento en el sector eléctrico y ampliación del catálogo de servicios, así como diversificación geográfica, sector y clientes.



DESARROLLO ORGÁNICO

> EVOLUCIÓN DE LA CARTERA 2016

millones de euros



CARTERA/
INGRESOS 1,78x

ÚLTIMOS 12 MESES

2,6x

¹ Incorpora cartera de TECNET a la fecha de adquisición.

² Incluye la evolución del tipo de cambio medio en cada país. Ver Anexo I


> PRINCIPALES CONTRATOS ADJUDICADOS EN 2016

_PROYECTOS PLURIANUALES Y CLIENTES DE REFERENCIA

FECHA	PAÍS	CLIENTE	SECTOR	IMPORTE	DURACIÓN
25-02-2016	<u>BRASIL</u>	TELEFÓNICA	Telecomunicaciones	€ 7 M	2 años
03-03-2016	<u>PERÚ</u>	EDELNOR	Electricidad	€ 38 M	3 años
18-03-2016	<u>BRASIL</u>	LIGHT	Electricidad	€ 23 M	3 años
23-05-2016	<u>CHILE</u>	CHILECTRA	Electricidad	€ 47 M	3 años
23-06-2016	<u>BRASIL</u>	CLARO/EMBRATEL	Telecomunicaciones	€ 22 M	2 años
05-07-2016	<u>ARGENTINA</u>	GAS NATURAL	Gas	€ 21 M	5 años
07-07-2016	<u>CHILE</u>	CGE	Electricidad	€ 32 M	6 años
18-08-2016	<u>BRASIL</u>	TIM	Telecomunicaciones	€ 41 M	3 años
12-12-2016	<u>CHILE</u>	TELEFÓNICA	Telecomunicaciones	€120 M	4 años
19/12/2016	ARGENTINA	EDENOR	Electricidad	€ 5 M	1,7 años
21-12-2016	<u>PERÚ</u>	TELEFÓNICA	Telecomunicaciones	€ 100 M	4 años
27-12-2016	<u>COLOMBIA</u>	CODENSA/TELEFÓNICA	Elect./Telecom	€ 24 M	3/4 años

> PRINCIPALES PROYECTOS CONTRATADOS EN 2016

_CONSOLIDACIÓN EN BRASIL MEDIANTE LA FIRMA DE CONTRATOS CON TIM POR €41 M




€41 M

18-8-2016

- Construcción y control de calidad de fibra óptica, ampliación de los contratos actuales de operación, mantenimiento y despliegue
- Localización: Rio de Janeiro, Espirito Santo y la región Sur

_CONTRATO DE TELECOMUNICACIONES EN CHILE POR €120 M



€120 M

12-12-2016

- Renovación del contrato de mantenimiento, operación y construcción de **la red fija con Telefónica Chile**

> PRINCIPALES PROYECTOS CONTRATADOS EN 2016

_CONTRATO DE TELECOMUNICACIONES POR IMPORTE DE €100 M EN PERÚ



€100 M

21-12-2016

- Renovación y ampliación del contrato de **mantenimiento, operación y construcción de la red fija y móvil con Telefónica Perú** con 1.100 nuevas torres móviles
- **Localización:** Lima, Cuzco, Puno, Moquegua, Arequipa, Tacna, Madre de Dios y Apurímac.

_TRES NUEVOS CONTRATOS EN COLOMBIA POR IMPORTE DE 24 MILLONES DE EUROS



€24 M

27-12-2016

- **Energía:** Ejecución de obras y prestación de servicios para el desarrollo de operaciones técnicas en redes eléctricas de distribución y servicios de operaciones técnicas.
- **Telecomunicaciones:** Soporte técnico y Centro de Gestión Personalizada y Contact Center para empresas, corporaciones y mayoristas.



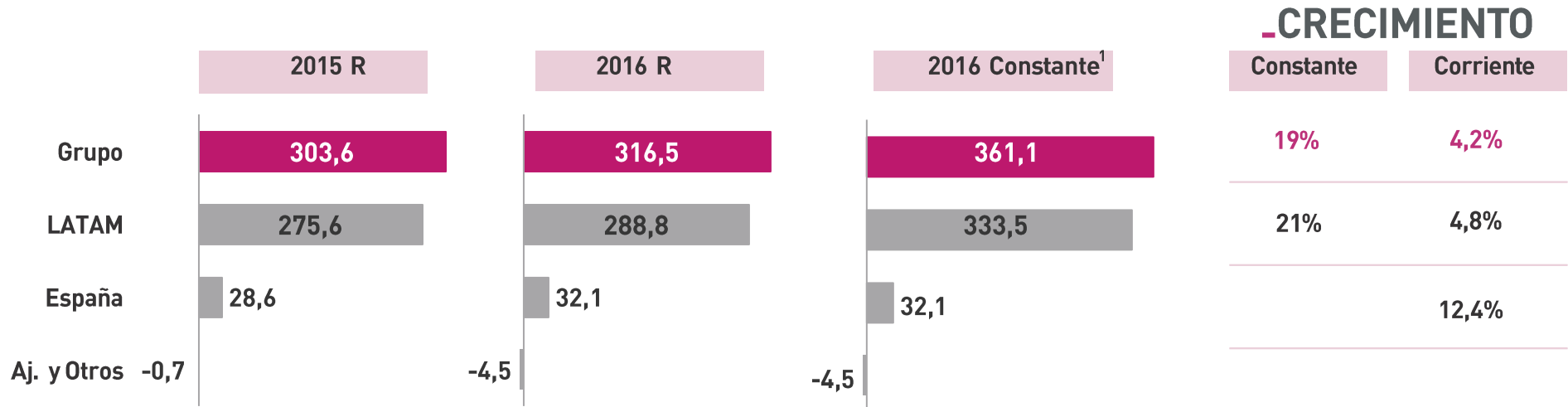
INFORMACIÓN FINANCIERA

> CUENTA DE PÉRDIDAS Y GANANCIAS DE GESTIÓN

<i>Miles Euros</i>	DIC 2016 R	DIC 2015 R	%
INGRESOS	316.456	303.564	4,2%
EBITDA	32.416	24.380	33 %
<i>% EBITDA/Ventas</i>	10,2%	8,0%	
Amortización y provisiones	-8.116	-8.222	-1,3%
<i>Amortización PPA</i>	-1.828	-1.947	-6,1%
EBIT	22.472	14.211	58,1%
<i>% EBIT/Ventas</i>	7,1%	4,7%	
Ingresos / Gastos financieros	-11.527	-12.351	-6,7%
<i>% Ingresos-Gastos financieros/ Ventas</i>	3,6%	4,1%	
Gastos Financieros Estructurales	-8.718	-7.506	
Var. Instrumentos Financieros y diferencias de cambio	-390	-2.105	
Resultados Extraordinarios	-709	-2.440	
Minoritarios	134	446	
BAI	1.263	-9.745	113,0%
Impuestos	-360	-1.143	
RESULTADO NETO	903	-10.888	108,3%

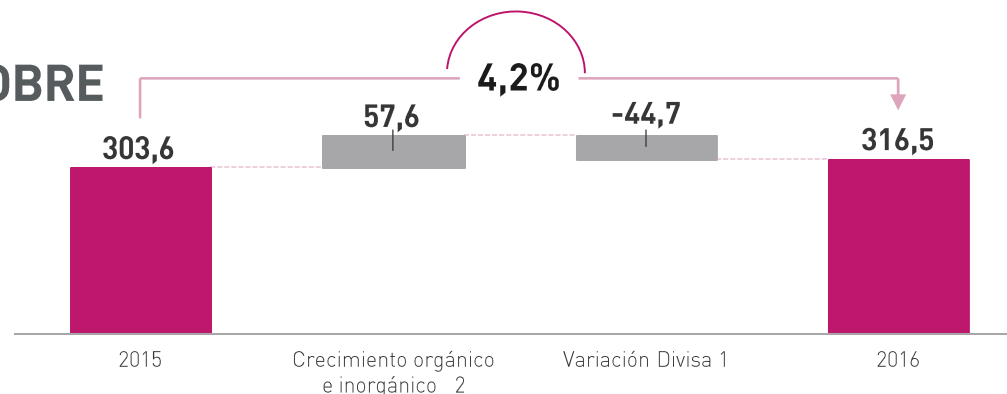
> CRECIMIENTO DE INGRESOS: 19% EN TÉRMINOS CONSTANTES

millones de euros



- ANÁLISIS DE IMPACTO SOBRE INGRESOS

millones de euros



¹ Incluye la evolución de la actividad de negocio en divisa constante a Dic 2016. Ver anexo I.

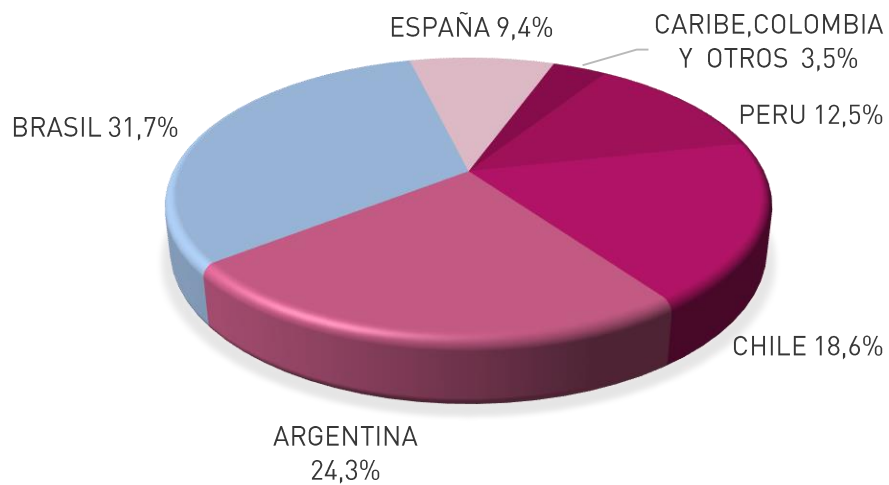
² Incluye consolidación en perímetro de TECNET meses noviembre y diciembre 2016

> DIVERSIFICACIÓN GEOGRÁFICA

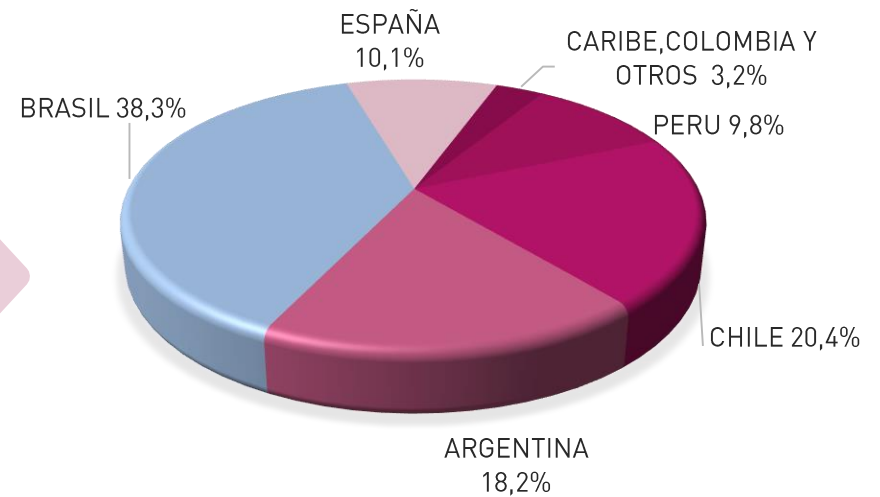
EVOLUCIÓN DE INGRESOS POR GEOGRAFÍA

millones de euros

2015

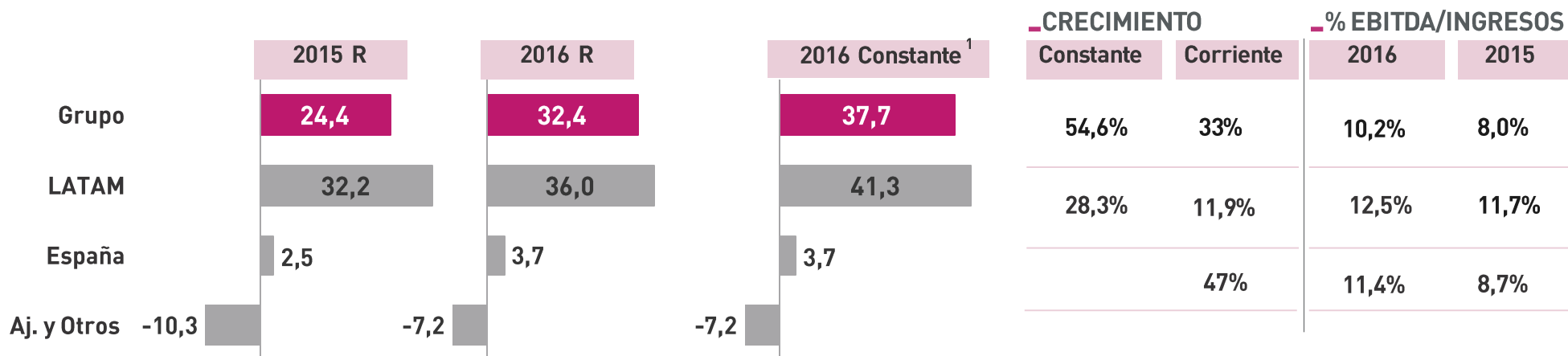


2016



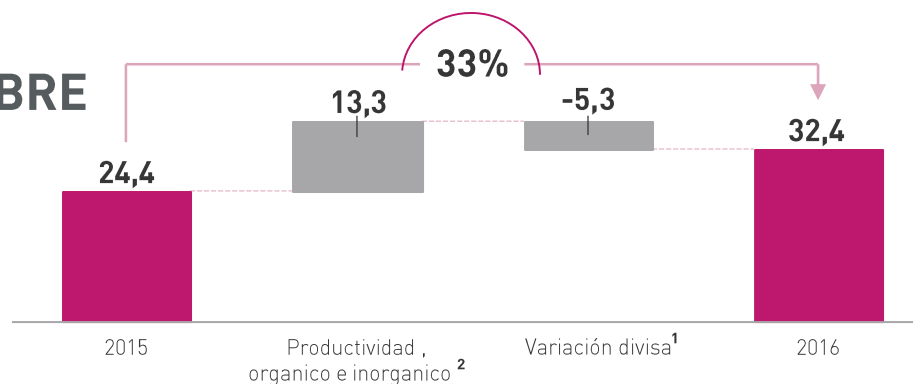
> CRECIMIENTO DEL EBITDA (+54,6%) EN TÉRMINOS CONSTANTES

millones de euros



- ANÁLISIS DE IMPACTO SOBRE EBITDA 2016

millones de euros



¹Incluye la evolución de la actividad de negocio en divisa constante a Dic 2016. Ver anexo I.

²Incluye consolidación en perímetro de TECNET meses noviembre y diciembre 2016

> BALANCE DE GESTIÓN

Miles de Euros

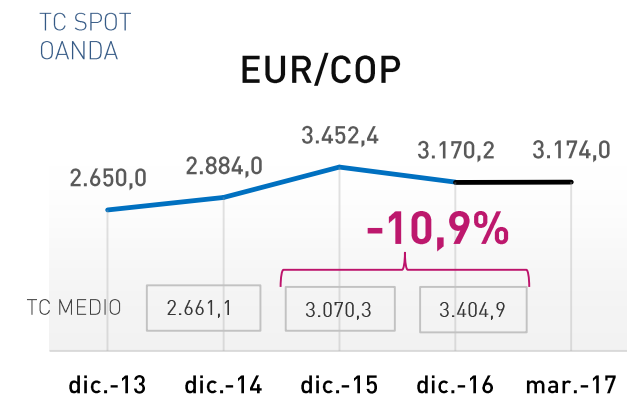
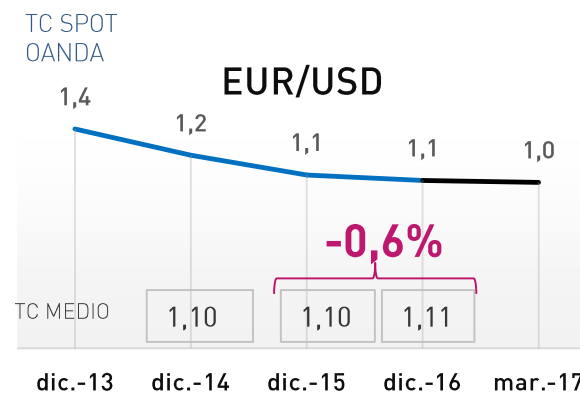
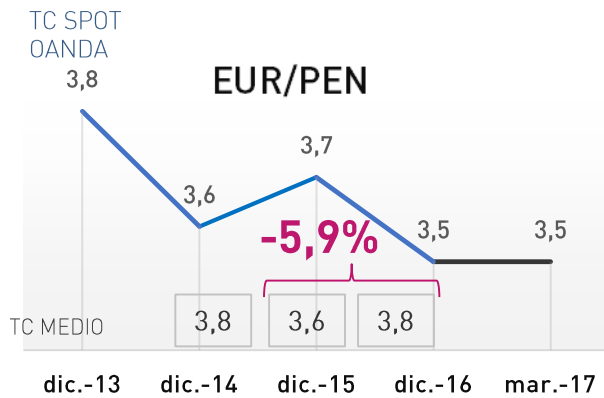
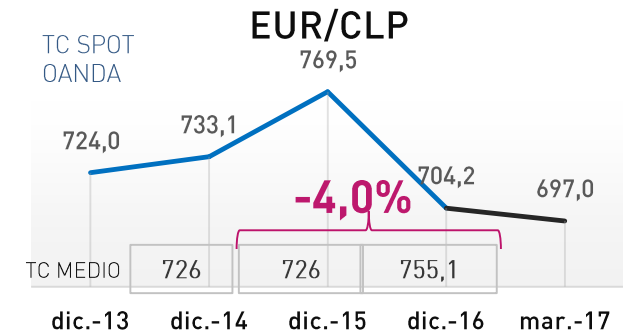
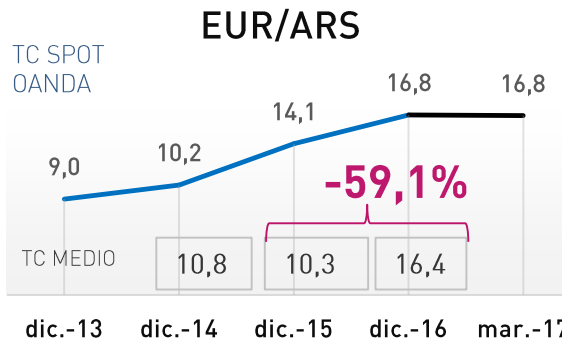
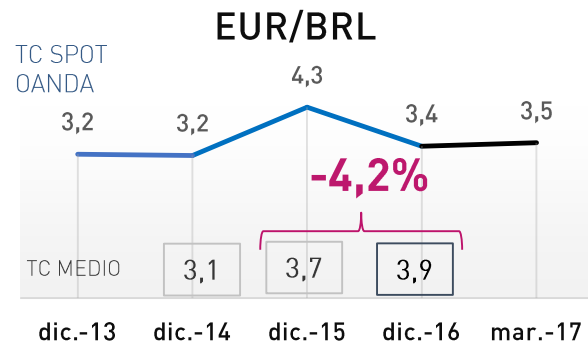
Activo

	Dic 2016	Dic 2015
Activos no corrientes	131.806	114.464
Inmovilizado intangible	51.339	45.080
Inmovilizado material	25.901	16.857
Inversiones en empresas del grupo y asociadas a largo plazo	121	118
Inversiones financieras a largo plazo	46.268	47.428
Activos por impuesto diferido	8.177	4.980
Activos Corrientes	119.691	89.442
Existencias	5.914	3.090
Deudores comerciales y otras cuentas a cobrar	102.970	71.697
Otros activos corrientes	4.110	3.732
Efectivo y equivalentes	6.697	10.923
TOTAL	251.497	203.906

Pasivo

	Dic 2016	Dic 2015
Patrimonio Neto	17.790	14.008
Pasivos no corrientes	117.205	107.189
Deudas con entidades de crédito	79.545	65.899
Otros pasivos financieros	3.192	5.642
Provisiones	29.720	31.119
Pasivos por impuestos diferidos	4.392	3.892
Subvenciones	356	638
Pasivos corrientes	116.502	82.708
Deudas con entidades de crédito	20.022	15.192
Otros pasivos financieros	5.661	8.578
Acreedores comerc. y otros pagar	78.157	49.035
Provisiones	5.428	4.530
Pasivos por impuestos corrientes	7.234	5.373
TOTAL	251.497	203.906

> EVOLUCIÓN TIPOS DE CAMBIO





ANEXOS Y HECHOS RELEVANTES

> ANEXO I. TIPOS DE CAMBIO MEDIO Y CIERRE DIC 2016

	T/C MEDIO DIC-15	T/C MEDIO DIC-16	T/C DIC-16
CHILE (CLP)/€	726,0	755,1	698,5
ARGENTINA (ARS)/€	10,3	16,4	16,8
PERU (PEN)/€	3,6	3,8	3,6
COLOMBIA (COP)/€	3.070,3	3.404,9	3.163,1
BRASIL (BRL)/€	3,7	3,9	3,4
CARIBE (USD)/€	1,1	1,1	1,0

> ANEXO II. HECHOS RELEVANTES 2S 2016

- 27-12-2016 Ezentis gana tres nuevos contratos en Colombia por importe de 24 millones de euros
- 21-12-2016 Ezentis se adjudica contrato por importe de 100 millones de euros en Perú
- 12-12-2016 Ezentis gana contrato por importe de 120 millones de euros en Chile
- 01-12-2016 Ezentis adquiere la chilena TECNET
- 04-11-2016 RESULTADOS DEL TERCER TRIMESTRE 2016
- 18-08-2016 Adjudicación contrato TIM Ezentis Engenharia

El presente documento ha sido elaborado por EZENTIS, únicamente para la **presentación de resultados correspondientes al ejercicio 2016**. En consecuencia, no podrá ser divulgado ni hecho público ni utilizado por ninguna otra persona física o jurídica con una finalidad distinta a la arriba expresada sin el consentimiento expreso y por escrito de EZENTIS.

EZENTIS no asume ninguna responsabilidad por el contenido del documento si este es utilizado con una finalidad distinta a la expresada anteriormente. La información y cualesquiera opiniones y afirmaciones contenidas en este documento no han sido verificadas por terceros independientes, por lo que ni implica ni explícitamente se otorga garantía alguna sobre la imparcialidad, precisión, plenitud o corrección de la información o de las opiniones y afirmaciones que en él se expresan.

Ni Ezentis, ni sus filiales asumen responsabilidad de ningún tipo, con independencia de que concurra o no negligencia o cualquier otra circunstancia, respecto de los daños o pérdidas que puedan derivarse de cualquier uso de este documento o de sus contenidos. Este documento no constituye un documento de naturaleza contractual, ni podrán ser utilizados para integrar o interpretar ningún contrato o cualquier otro tipo de compromiso.

Este documento no constituye una oferta ni invitación a suscribir o adquirir acciones, de conformidad con lo establecido en la **Ley 24/1988, de 28 de julio, del Mercado de Valores, en el Real Decreto-Ley 5/2005, de 11 de marzo, y/o en el Real Decreto 1310/2005, de 4 de noviembre**, y su normativo de desarrollo.

Esta comunicación contiene informaciones o declaraciones con previsiones de futuro sobre Ezentis que están sometidas a riesgos e incertidumbres que pueden hacer que los resultados y desarrollos reales difieran de aquellos expresados o implícitos en dichas informaciones o declaraciones sobre previsiones de futuro. Las informaciones o declaraciones con previsiones de futuro se refieren exclusivamente a la fecha en la que se manifestaron, no constituyen garantía alguna de resultados futuros y no han sido revisados por los auditores de EZENTIS. Se recomienda no tomar decisiones sobre la base de informaciones o declaraciones con previsiones de futuro. La totalidad de las informaciones o declaraciones con previsiones de futuro reflejadas en el documento emitidas por EZENTIS o cualquiera de sus consejeros, directivos, empleados o representantes quedan sujetas, expresamente, a las advertencias realizadas. Las informaciones o declaraciones con previsiones de futuro incluidas en este documento están basadas en la información disponible a la fecha de esta comunicación.



EZENTIS

C. Acústica 24, planta 5ª Ed. Puerta de Indias,
CP 41015 Sevilla, España

T +34 902 40 60 82 E Investor_relations@ezentis.com

www.ezentis.com



Descarga la App Investor Relations

