

BBVA BONOS 2027, FI

Nº Registro CNMV: 5631

Informe Semestral del Segundo Semestre 2023

Gestora: BBVA ASSET MANAGEMENT, S.A., SGIIC

Depositario: BANCO BILBAO VIZCAYA ARGENTARIA, S.A.

Auditor: DELOITTE, S.L.

Grupo Gestora: BANCO BILBAO VIZCAYA ARGENTARIA, S.A.
Rating Depositario: A-

Grupo Depositario: BANCO BILBAO VIZCAYA ARGENTARIA, S.A.

El presente informe, junto con los últimos informes periódicos, se encuentran disponibles por medios telemáticos en www.bbvaassetmanagement.com.

La Entidad Gestora atenderá las consultas de los clientes, relacionadas con las IIC gestionadas en:

Dirección

Azul, 4 Madrid tel.900 108 598

Correo Electrónico

bbvafondos@bbvaam.com

Asimismo cuenta con un departamento o servicio de atención al cliente encargado de resolver las quejas y reclamaciones. La CNMV también pone a su disposición la Oficina de Atención al Inversor (902 149 200, e-mail: inversores@cnmv.es).

INFORMACIÓN FONDO

Fecha de registro: 10/06/2022

1. Política de inversión y divisa de denominación

Categoría

Tipo de fondo:

Otros

Vocación inversora: Renta Fija Euro

Perfil de Riesgo: 3 en una escala del 1 al 7

Descripción general

Política de inversión: Es un Fondo de Renta Fija Euro a Largo Plazo, es decir, invierte en distintos activos de renta fija (obligaciones, bonos, letras del Tesoro, pagarés de empresa, etc), emitidos principalmente en euros.

El fondo prevé mantener los activos en cartera desde su compra hasta el vencimiento de la estrategia (30 de noviembre de 2027).

Operativa en instrumentos derivados

La metodología aplicada para calcular la exposición total al riesgo de mercado es el método del compromiso

Una información más detallada sobre la política de inversión del Fondo se puede encontrar en su folleto informativo.

Divisa de denominación EUR

2. Datos económicos

	Periodo actual	Periodo anterior	2023	2022
Índice de rotación de la cartera	0,02	0,90	0,93	0,00
Rentabilidad media de la liquidez (% anualizado)	3,78	2,55	3,17	0,24

Nota: El período se refiere al trimestre o semestre, según sea el caso. En el caso de IIC cuyo valor liquidativo no se determine diariamente, éste dato y el de patrimonio se refieren a los últimos disponibles

2.1.b) Datos generales.

Cuando no exista información disponible las correspondientes celdas aparecerán en blanco

	Periodo actual	Periodo anterior
Nº de Participaciones	27.308.164,28	28.176.104,38
Nº de Partícipes	10.063	10.305
Beneficios brutos distribuidos por participación (EUR)	0,00	0,00
Inversión mínima (EUR)	600 EUR	

Fecha	Patrimonio fin de periodo (miles de EUR)	Valor liquidativo fin del período (EUR)
Periodo del informe	277.878	10,1756
2022	274.690	9,6192
2021		
2020		

Comisiones aplicadas en el período, sobre patrimonio medio

	% efectivamente cobrado						Base de cálculo	Sistema de imputación
	Periodo			Acumulada				
	s/patrimonio	s/resultados	Total	s/patrimonio	s/resultados	Total		
Comisión de gestión	0,26	0,00	0,26	0,52	0,00	0,52	patrimonio	al fondo
Comisión de depositario			0,04			0,08	patrimonio	

2.2 Comportamiento

Cuando no exista información disponible las correspondientes celdas aparecerán en blanco

A) Individual. Divisa EUR

Rentabilidad (% sin anualizar)	Acumulado 2023	Trimestral				Anual			
		Último trim (0)	Trim-1	Trim-2	Trim-3	Año t-1	Año t-2	Año t-3	Año t-5
Rentabilidad IIC	5,78	4,91	-0,56	-0,41	1,81				

Rentabilidades extremas (i)	Trimestre actual		Último año		Últimos 3 años	
	%	Fecha	%	Fecha	%	Fecha
Rentabilidad mínima (%)	-0,43	08-12-2023	-0,78	21-03-2023		
Rentabilidad máxima (%)	0,58	01-12-2023	1,12	13-03-2023		

(i) Sólo se informa para las clases con una antigüedad mínima del periodo solicitado y siempre que no se haya modificado su vocación inversora

Se refiere a las rentabilidades máximas y mínimas entre dos valores liquidativos consecutivos.

La periodicidad de cálculo del valor liquidativo es *diaria*

Recuerde que rentabilidades pasadas no presuponen rentabilidades futuras. Sólo se informa si se ha mantenido una política de inversión homogénea en el período.

Medidas de riesgo (%)	Acumulado 2023	Trimestral				Anual			
		Último trim (0)	Trim-1	Trim-2	Trim-3	Año t-1	Año t-2	Año t-3	Año t-5
Volatilidad(ii) de:									
Valor liquidativo	4,79	3,82	4,09	4,20	6,46				
Ibex-35	13,98	0,75	0,76	0,66	1,19				
Letra Tesoro 1 año	1,06	0,03	0,03	0,04	0,12				
VaR histórico del valor liquidativo(iii)	-0,26	-0,26	-0,29	-0,35	-0,42				

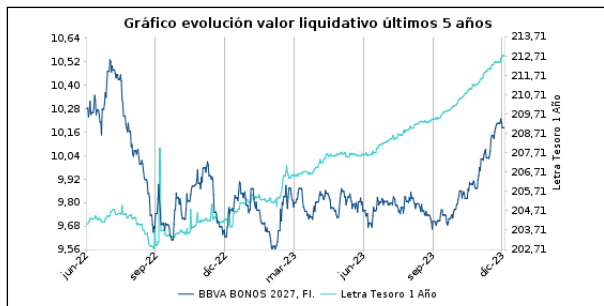
(ii) Volatilidad histórica: Indica el riesgo de un valor en un periodo, a mayor volatilidad mayor riesgo. A modo comparativo se ofrece la volatilidad de distintas referencias. Sólo se informa de la volatilidad para los períodos con política de inversión homogénea.

(iii) VaR histórico del valor liquidativo: Indica lo máximo que se puede perder, con un nivel de confianza del 99%, en el plazo de 1 mes, si se repitiese el comportamiento de la IIC de los últimos 5 años. El dato es a finales del periodo de referencia.

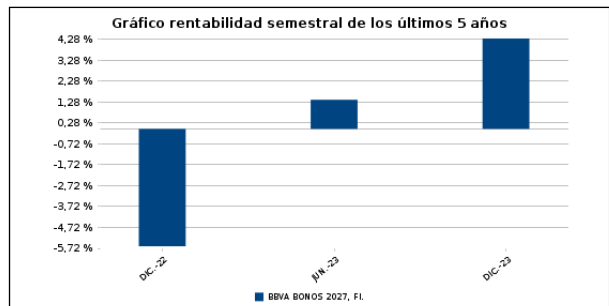
Gastos (% s/ patrimonio medio)	Acumulado 2023	Trimestral				Anual			
		Último trim (0)	Trim-1	Trim-2	Trim-3	2022	Año t-2	Año t-3	Año t-5
Ratio total de gastos (iv)	0,60	0,15	0,15	0,15	0,15	0,30			

(iv) Incluye los gastos directos soportados en el periodo de referencia: comisión de gestión sobre patrimonio, comisión de depositario, auditoría, servicios bancarios (salvo gastos de financiación), y resto de gastos de gestión corriente, en términos de porcentaje sobre patrimonio medio del periodo. En el caso de fondos/compartimentos que invierten más de un 10% de su patrimonio en otras IIC este ratio incluye, de forma adicional al anterior, los gastos soportados indirectamente, derivados de esas inversiones, que incluyen las comisiones de suscripción y reembolso. Este ratio no incluye la comisión de gestión sobre resultados ni los costes de transacción por la compraventa de valores.

Evolución del valor liquidativo últimos 5 años



Rentabilidad semestral de los últimos 5 años



B) Comparativa

Durante el periodo de referencia, la rentabilidad media en el periodo de referencia de los fondos gestionados por la Sociedad Gestora se presenta en el cuadro adjunto. Los fondos se agrupan según su vocación inversora.

Vocación inversora	Patrimonio gestionado* (miles de euros)	Nº de partícipes*	Rentabilidad Semestral media**
Renta Fija Euro	9.394.530	208.089	2,66
Renta Fija Internacional	1.705.200	51.201	3,37
Renta Fija Mixta Euro	571.310	21.848	3,33
Renta Fija Mixta Internacional	1.951.930	70.695	3,55
Renta Variable Mixta Euro	0	0	0,00
Renta Variable Mixta Internacional	1.733.480	65.386	4,09
Renta Variable Euro	103.985	7.964	9,06
Renta Variable Internacional	6.358.258	318.252	4,53
IIC de Gestión Pasiva	510.602	19.209	1,83
Garantizado de Rendimiento Fijo	0	0	0,00
Garantizado de Rendimiento Variable	0	0	0,00
De Garantía Parcial	0	0	0,00
Retorno Absoluto	94.381	5.069	1,66
Global	20.544.263	683.783	3,59
FMM a Corto Plazo de Valor Liquidativo Variable	0	0	0,00
FMM a Corto Plazo de Valor Liq. Constante de Deuda Pública	0	0	0,00
FMM a Corto Plazo de Valor Liquidativo de Baja Volatilidad	0	0	0,00
FMM Estándar de Valor Liquidativo Variable	0	0	0,00
Renta Fija Euro Corto Plazo	3.355.128	94.568	1,83
IIC que Replica un Índice	2.148.757	46.760	5,52
IIC con Objetivo Concreto de Rentabilidad No Garantizado	0	0	0,00
Total fondos	48.471.822	1.592.824	3,49

*Medias.

**Rentabilidad media ponderada por patrimonio medio de cada FI en el periodo

2.3 Distribución del patrimonio al cierre del período (Importes en miles de EUR)

Distribución del patrimonio	Fin período actual		Fin período anterior	
	Importe	% sobre patrimonio	Importe	% sobre patrimonio
(+) INVERSIONES FINANCIERAS	270.289	97,27	271.647	98,85
* Cartera interior	179.727	64,68	184.844	67,26
* Cartera exterior	85.201	30,66	83.437	30,36
* Intereses de la cartera de inversión	5.361	1,93	3.366	1,22

Distribución del patrimonio	Fin período actual		Fin período anterior	
	Importe	% sobre patrimonio	Importe	% sobre patrimonio
* Inversiones dudosas, morosas o en litigio	0	0,00	0	0,00
(+) LIQUIDEZ (TESORERÍA)	7.654	2,75	3.201	1,16
(+/-) RESTO	-65	-0,02	-34	-0,01
TOTAL PATRIMONIO	277.878	100,00 %	274.814	100,00 %

Notas:

El período se refiere al trimestre o semestre, según sea el caso.

Las inversiones financieras se informan a valor e estimado de realización.

2.4 Estado de variación patrimonial

	% sobre patrimonio medio			% variación respecto fin período anterior
	Variación del período actual	Variación del período anterior	Variación acumulada anual	
PATRIMONIO FIN PERIODO ANTERIOR (miles de EUR)	274.814	274.690	274.690	
± Suscripciones/ reembolsos (neto)	-3,14	-1,34	-4,47	-131,87
- Beneficios brutos distribuidos	0,00	0,00	0,00	0,00
± Rendimientos netos	4,27	1,39	5,62	204,18
(+) Rendimientos de gestión	4,58	1,69	6,24	0,00
+ Intereses	1,37	1,24	2,61	9,24
+ Dividendos	0,00	0,00	0,00	0,00
± Resultados en renta fija (realizadas o no)	3,20	0,62	3,80	409,32
± Resultados en renta variable (realizadas o no)	0,00	0,00	0,00	0,00
± Resultados en depósitos (realizadas o no)	0,00	0,00	0,00	0,00
± Resultado en derivados (realizadas o no)	0,01	-0,17	-0,17	-105,01
± Resultado en IIC (realizados o no)	0,00	0,00	0,00	0,00
± Otros resultados	0,00	0,00	0,00	0,00
± Otros rendimientos	0,00	0,00	0,00	0,00
(-) Gastos repercutidos	-0,31	-0,30	-0,62	3,06
- Comisión de gestión	-0,26	-0,26	-0,52	-0,26
- Comisión de depositario	-0,04	-0,04	-0,08	-0,26
- Gastos por servicios exteriores	0,00	0,00	0,00	-7,17
- Otros gastos de gestión corriente	0,00	0,00	0,00	0,22
- Otros gastos repercutidos	-0,01	0,00	-0,02	-204,18
(+) Ingresos	0,00	0,00	0,00	0,00
+ Comisiones de descuento a favor de la IIC	0,00	0,00	0,00	0,00
+ Comisiones retrocedidas	0,00	0,00	0,00	0,00
+ Otros ingresos	0,00	0,00	0,00	0,00
PATRIMONIO FIN PERIODO ACTUAL (miles de EUR)	277.878	274.814	277.878	

Nota: El período se refiere al trimestre o semestre, según sea el caso.

3. Inversiones financieras

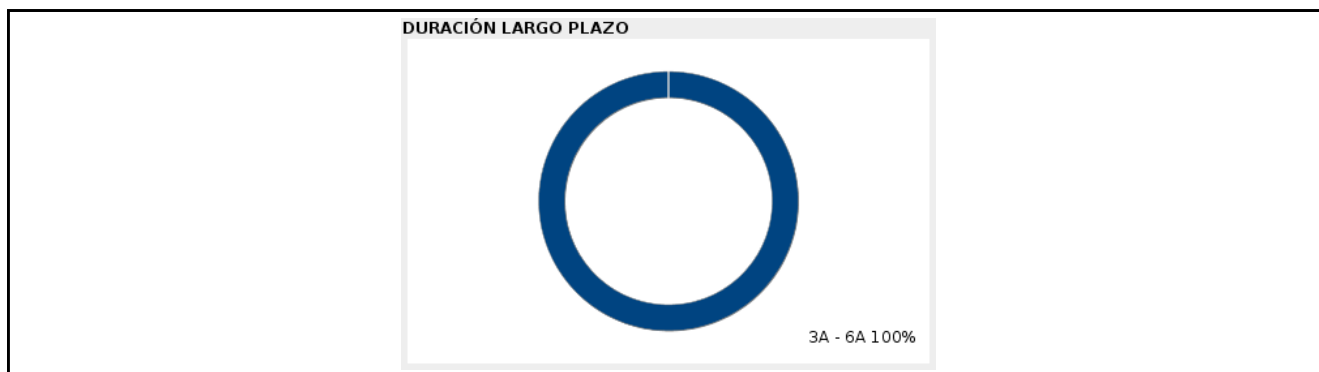
3.1 Inversiones financieras a valor estimado de realización (en miles de EUR) y en porcentaje sobre el patrimonio, al cierre del periodo

Descripción de la inversión y emisor	Periodo actual		Periodo anterior	
	Valor de mercado	%	Valor de mercado	%
TOTAL RENTA FIJA COTIZADA	179.727	64,67	184.844	67,27
TOTAL RENTA FIJA	179.727	64,67	184.844	67,27
TOTAL INVERSIONES FINANCIERAS INTERIOR	179.727	64,67	184.844	67,27
TOTAL RENTA FIJA COTIZADA	85.200	30,67	83.436	30,36
TOTAL RENTA FIJA	85.200	30,67	83.436	30,36
TOTAL INVERSIONES FINANCIERAS EXTERIOR	85.200	30,67	83.436	30,36
TOTAL INVERSIONES FINANCIERAS	264.927	95,34	268.280	97,63

Notas: El período se refiere al final del trimestre o semestre, según sea el caso.

Los productos estructurados suponen un 0,00% de la cartera de inversiones financieras del fondo o compartimento.

3.2 Distribución de las inversiones financieras, al cierre del período: Porcentaje respecto al patrimonio total



3.3 Operativa en derivados. Resumen de las posiciones abiertas al cierre del periodo (importes en miles de EUR)

Subyacente	Instrumento	Importe nominal comprometido	Objetivo de la inversión
TOTAL DERECHOS		0	
TOTAL OBLIGACIONES		0	

4. Hechos relevantes

	SI	NO
a. Suspensión temporal de suscripciones/reembolsos		X
b. Reanudación de suscripciones/reembolsos		X
c. Reembolso de patrimonio significativo		X
d. Endeudamiento superior al 5% del patrimonio		X
e. Sustitución de la sociedad gestora		X
f. Sustitución de la entidad depositaria		X
g. Cambio de control de la sociedad gestora		X
h. Cambio en elementos esenciales del folleto informativo		X
i. Autorización del proceso de fusión		X
j. Otros hechos relevantes	X	

5. Anexo explicativo de hechos relevantes

Con fecha 27/10/2023 se modifica la fecha de aplicación de las comisiones de suscripción y de reembolso del 5% sobre el

importe suscrito aplicándose en los siguientes casos: - A partir del 1 de diciembre de 2022, inclusive o desde que el Fondo alcance un patrimonio total de 300 millones de euros, si esto sucediera antes.

Con fecha 20/09/2023 se aplicarán comisiones de suscripción y reembolso, cambiando desde el 16/09/2022 (inicialmente 01/08/2022) y el 01/10/2022 posterior por el 01/11/2022. Por tanto, las comisiones de suscripción y de reembolso del 5% sobre el importe suscrito se aplicarán, en los siguientes casos: - A partir del 1 de noviembre de 2022, inclusive o desde que el Fondo alcance un patrimonio total de 300 millones de euros, si esto sucediera antes.

Con fecha 08/09/2023 se aplicarán comisiones de suscripción y reembolso, cambiando desde el 16/09/2022 (inicialmente 01/08/2022) por 5el 01/10/2022. Por tanto, las comisiones de suscripción y de reembolso del 5% sobre el importe suscrito se aplicarán, en los siguientes casos: - A partir del 1 de octubre de 2022, inclusive o desde que el Fondo alcance un patrimonio total de 300 millones de euros, si esto sucediera antes.

Con fecha 26/07/2023 se comunica que las comisiones de suscripción y de reembolso se aplicarán a partir del 16/09/2022 (cambiado desde el 01/08/2022 previsto al inicio), inclusive o desde que el fondo alcance un patrimonio total de 300 Mill.€ (antes 250 Mill.€) si esto sucediera antes

Con fecha 07/07/2023 se modifica el patrimonio a partir del cual se aplicarán comisiones de suscripción y reembolso, cambiando desde los 200 millones de euros recogidos en folleto actual hasta 250 millones de euros.

6. Operaciones vinculadas y otras informaciones

	SI	NO
a. Participes significativos en el patrimonio del fondo (porcentaje superior al 20%)		X
b. Modificaciones de escasa relevancia en el Reglamento		X
c. Gestora y el depositario son del mismo grupo (según artículo 4 de la LMV)	X	
d. Se han realizado operaciones de adquisición y venta de valores en los que el depositario ha actuado como vendedor o comprador, respectivamente		X
e. Se han adquirido valores o instrumentos financieros emitidos o avalados por alguna entidad del grupo de la gestora o depositario, o alguno de éstos ha actuado como colocador, asegurador, director o asesor, o se han prestado valores a entidades vinculadas.		X
f. Se han adquirido valores o instrumentos financieros cuya contrapartida ha sido otra una entidad del grupo de la gestora o depositario, u otra IIC gestionada por la misma gestora u otra gestora del grupo.		X
g. Se han percibido ingresos por entidades del grupo de la gestora que tienen como origen comisiones o gastos satisfechos por la IIC.		X
h. Otras informaciones u operaciones vinculadas	X	

7. Anexo explicativo sobre operaciones vinculadas y otras informaciones

BBVA Asset Management SA SGIIC cuenta con un procedimiento simplificado de aprobación de otras operaciones vinculadas no incluidas en los apartados anteriores.

8. Información y advertencias a instancia de la CNMV

No aplicable

9. Anexo explicativo del informe periódico

1. SITUACION DE LOS MERCADOS Y EVOLUCION DEL FONDO

A) Visión de la gestora sobre la situación de los mercados.

A pesar de la determinación de los bancos centrales para contener las altas tasas de inflación, la fortaleza de la economía

global (impulsada por la reapertura de China) ha proporcionado algo de oxígeno a los activos de riesgo. Así pues, el 1S termina con fuertes subidas de las bolsas, sobre todo en mercados desarrollados (EE.UU. 15,9%, Europa 8,7% y España 16,6%), estrechamiento de los diferenciales de crédito (especialmente en el segmento especulativo) y caídas de rentabilidad de la deuda pública de más calidad (la rentabilidad de los bonos a 10 años en EE.UU. y Alemania baja 4 y 18 puntos básicos respectivamente). En Europa, la prima de riesgo española ha disminuido 10 puntos básicos a pesar de las subidas de tipos del BCE, mientras que el euro se aprecia frente al dólar un 1,9% hasta 1,0909 (impulsado por un diferencial de tipos más favorable). En cuanto a las materias primas, destaca la caída del precio del crudo (10,9% el Brent a 75,7 dólares/barril) y la subida del precio del oro (5,2%), muy influida por el comportamiento de comienzos del trimestre.

b) Decisiones generales de inversión adoptadas.

El fondo trata de obtener una rentabilidad acorde con los activos en que invierte, descontadas comisiones, al plazo remanente, en cada momento hasta el horizonte temporal (30/11/2027).

c) Índice de referencia.

N/A

d) Evolución del Patrimonio, participes, rentabilidad y gastos de la IIC

El patrimonio del fondo ha aumentado un 1,12% en el periodo y el número de participes ha disminuido un 2,35%. El impacto de los gastos soportados por el fondo ha sido de un 0,30%.

La liquidez del fondo se ha remunerado a un tipo medio del 3,78%. El índice de rotación de la cartera ha sido del 0,02%. La rentabilidad del fondo en el periodo ha sido del 4,33%.

e) Rendimiento del fondo en comparación con el resto de fondos de la gestora

La rentabilidad del fondo en el periodo ha sido superior a la de la media de la gestora situada en el 3,49%. Los fondos de la misma categoría gestionados por BBVA AM tuvieron una rentabilidad media ponderada del 2,66%.

2. INFORMACION SOBRE LAS INVERSIONES.

a) Inversiones concretas realizadas durante el periodo.

El fondo mantiene una inversión en activos de renta fija con una duración similar a dicha garantía: 3,814 años a fecha de fin de periodo, con objeto de asegurar la garantía al partícipe, y posiciones en derivados que le permitan obtener su componente de rentabilidad variable. Los cambios en la composición de la cartera se han llevado a cabo con el fin de realizar los ajustes necesarios para cubrir las salidas de participes a lo largo del periodo. El valor liquidativo del fondo ha experimentado una variación de 4,33% en el periodo, siendo un -3,832% desde el inicio de la inversión. Dicha evolución refleja el comportamiento de los tipos de interés y la valoración de los derivados a lo largo del mismo.

b) Operativa de préstamo de valores

No se han realizado operaciones de préstamo de valores durante el periodo.

c) Operativa en derivados y adquisición temporal de activos

A lo largo del periodo se han realizado operaciones de derivados con la finalidad de cobertura cuyo grado de cobertura ha sido de 0,98. También se han realizado operaciones de derivados con la finalidad de inversión cuyo grado de apalancamiento medio ha sido de 0,00%.

d) Otra información sobre inversiones.

Las inversiones subyacentes a este producto financiero no tienen en cuenta los criterios de la UE para las actividades económicas medioambientalmente sostenibles.

3. EVOLUCION DEL OBJETIVO CONCRETO DE RENTABILIDAD.

No aplica

4. RIESGO ASUMIDO POR EL FONDO

La volatilidad del fondo ha sido del 4,01% , superior a la de la Letra del Tesoro a 1 año que ha sido de un 0,03%. El VaR histórico acumulado en el año alcanzó -0,26%

5. EJERCICIO DERECHOS POLITICOS.

No se ha ejercido el derecho de asistencia y voto en las juntas de accionistas de las sociedades en cartera al no reunir los requisitos previstos en la normativa para que tal ejercicio sea obligatorio, ni estar previsto de acuerdo con las políticas y procedimientos de BBVA AM de ejercicio de los derechos políticos.

6. INFORMACION Y ADVERTENCIAS CNMV.

No aplica

7. ENTIDADES BENEFICIARIAS DE LA IIC SOLIDARIA E IMPORTE CEDIDO A LAS MISMAS.

No aplica

8. COSTES DERIVADOS DEL SERVICIO DE ANALISIS.

El fondo no soporta comisiones de análisis.

9. COMPARTIMENTOS DE PROPOSITO ESPECIAL (SIDE POCKETS).

No hay compartimentos de propósito especial

10. PERSPECTIVAS DE MERCADO Y ACTUACION PREVISIBLE DEL FONDO.

En este segundo trimestre del año ha destacado la retórica restrictiva de los bancos centrales en sus comparecencias públicas, mientras que los mercados siguen descontando que habrá un aterrizaje suave de la economía y dejan atrás las preocupaciones por la banca y el techo de deuda. Los índices bursátiles han registrado fuertes ganancias prácticamente a nivel mundial.

Los mercados de renta fija siguen muy influidos por las palabras de los bancos centrales y sus decisiones sobre política monetaria. A lo largo del trimestre se han observado subidas continuadas en las rentabilidades de los bonos públicos, tanto en EE.UU. como en Europa, y especialmente en los tramos más cortos de la curva, descontando tipos más altos por más tiempo.

En cuanto a los tipos de cambio, el dólar se depreció frente al euro y el resto de divisas de países avanzados, con la excepción del yen japonés, por la expectativa de tipos altos también en el resto de países.

En el crédito, los diferenciales disminuyeron de manera generalizada, especialmente en el segmento de alta rentabilidad.

En este entorno cabría esperar un comportamiento lateral del NAV del fondo. En cualquier caso, cabe destacar que la gestión de este fondo va encaminada a la consecución del objetivo de rentabilidad en el plazo establecido.

10. Detalle de inversiones financieras

Descripción de la inversión y emisor	Divisa	Periodo actual		Periodo anterior	
		Valor de mercado	%	Valor de mercado	%
ES0000012A89 - DEUDA KINGDOM OF SPAIN 1,450 2027-10-31	EUR	79.025	28,44	79.441	28,91
ES0000012B39 - DEUDA KINGDOM OF SPAIN 1,400 2028-04-30	EUR	75.068	27,01	80.458	29,28
ES0000012I08 - DEUDA KINGDOM OF SPAIN 3,014 2028-01-31	EUR	25.634	9,22	24.945	9,08
Total Deuda Pública Cotizada mas de 1 año		179.727	64,67	184.844	67,27
TOTAL RENTA FIJA COTIZADA		179.727	64,67	184.844	67,27
TOTAL RENTA FIJA		179.727	64,67	184.844	67,27
TOTAL INVERSIONES FINANCIERAS INTERIOR		179.727	64,67	184.844	67,27
IT0001174611 - DEUDA REPUBLIC OF ITALY 6,500 2027-11-01	EUR	499	0,18	484	0,18

Descripción de la inversión y emisor	Divisa	Periodo actual		Periodo anterior	
		Valor de mercado	%	Valor de mercado	%
IT0005323032 - DEUDA REPUBLIC OF ITALY 2,000 2028-02-01	EUR	13.077	4,71	13.777	5,01
IT0005433690 - DEUDA REPUBLIC OF ITALY 0,250 2028-03-15	EUR	71.624	25,78	69.175	25,17
Total Deuda Pública Cotizada mas de 1 año		85.200	30,67	83.436	30,36
TOTAL RENTA FIJA COTIZADA		85.200	30,67	83.436	30,36
TOTAL RENTA FIJA		85.200	30,67	83.436	30,36
TOTAL INVERSIONES FINANCIERAS EXTERIOR		85.200	30,67	83.436	30,36
TOTAL INVERSIONES FINANCIERAS		264.927	95,34	268.280	97,63

Notas: El período se refiere al final del trimestre o semestre, según sea el caso.

Los productos estructurados suponen un 0,00% de la cartera de inversiones financieras del fondo o compartimento.

11. Información sobre la política de remuneración

BBVA ASSET MANAGEMENT S.A. SGIIC (en adelante BBVA AM) dispone de una política de remuneración de aplicación a todos sus empleados, compatible con el perfil de riesgo, la propensión al riesgo y la estrategia de BBVA AM y de las IIC y carteras que gestiona, su normativa y documentación legal. Se ha diseñado de forma que contribuya a prevenir una excesiva asunción de riesgos y a una mayor eficiencia de su actividad, y es coherente con las medidas y procedimientos para evitar conflictos de interés. Asimismo, se encuentra alineada con los principios de la política de remuneración del Grupo BBVA, es coherente con la situación financiera de la Sociedad y tiene en consideración la integración por BBVA AM de los riesgos de sostenibilidad.

La remuneración consta de dos componentes principales: una parte fija, suficientemente elevada respecto de la total, en base al nivel de responsabilidad, funciones desarrolladas y trayectoria profesional de cada empleado, que incluye cualquier otro beneficio o complemento que, con carácter general, se aplique a un mismo colectivo de empleados y que no giren sobre parámetros variables o supeditados al nivel de desempeño, como pueden ser aportaciones a sistemas de previsión social y otros beneficios sociales, y una parte variable de incentivación, totalmente flexible, ligada a la consecución de objetivos previamente establecidos y a una gestión prudente de los riesgos.

El modelo de incentivación variable refleja el desempeño medido a través del cumplimiento de unos objetivos alineados con el riesgo incurrido y será calculado sobre la base de una combinación de indicadores de Grupo, área e individuales, con diferentes ponderaciones, financieros y no financieros, con mayor peso de estos últimos, que contemplan aspectos funcionales y de gestión de riesgos. Cada función dentro de la organización tiene asignada una ponderación o slotting que determina en qué medida la retribución variable está ligada al desempeño del Grupo, del área o del individuo. No se contempla retribución vinculada a la comisión de gestión variable de las IIC gestionadas, comisión que no es de aplicación a esta IIC.

La incentivación variable de los miembros del colectivo identificado, que son aquellos empleados cuya actividad puede tener una incidencia significativa sobre el perfil de riesgo de las IIC y carteras, entre los que se incluyen las funciones de control, está sujeta a determinadas reglas de concesión, consolidación y pago, las cuales incluyen la aplicación de indicadores plurianuales para el cálculo del componente variable que favorecen la alineación de la remuneración con los intereses a largo plazo tanto de la Sociedad como de las carteras gestionadas.

Se distinguen 3 grupos de actividad distintos a la hora de asignar dichos indicadores: miembros pertenecientes al área de Inversiones, cuya incentivación está relacionada en mayor medida con el resultado de la gestión de las IIC y carteras, mediante ratios que permiten ponderar la rentabilidad por riesgo; miembros pertenecientes a áreas de Control, cuyos indicadores están mayoritariamente vinculados al desarrollo de sus funciones; y miembros responsables de otras funciones con indicadores más vinculados a los resultados y eficiencia de la Sociedad.

Adicionalmente, las reglas de concesión, consolidación y pago de los miembros del colectivo identificado incluyen la posible entrega de instrumentos por el 50% del total del componente variable que, en su caso, estarían sujetos a un periodo de retención de 1 año desde su entrega.

Asimismo, establecen la posibilidad de diferir el pago del 40% del total por un periodo de 3 años, ajustándose al final de dicho periodo en base a los mencionados indicadores plurianuales previamente definidos por el Consejo de Administración, que pueden llegar a reducir dicha parte diferida en su totalidad pero que no servirán en ningún caso para incrementarla. Durante la totalidad del periodo de diferimiento y retención, la totalidad de la remuneración variable estará sometida a cláusulas de reducción (malus) y recuperación (clawback), ligadas a un deficiente desempeño financiero de BBVA AM en su conjunto o de una división o área concreta, o de las exposiciones generadas por un miembro del

Colectivo Identificado de BBVA AM, cuando dicho desempeño deficiente derive de cualquiera de las circunstancias recogidas en la política de remuneraciones.

El Comité de Remuneraciones de BBVA AM ha revisado la adecuación del texto actual de la política a los objetivos perseguidos y ha acordado adaptarlo a la nueva Política General de Remuneraciones del Grupo BBVA, transponiendo aquellos aspectos compatibles con la política de BBVA AM y su finalidad.

La cuantía total de la remuneración abonada por BBVA AM a su personal y consejeros, durante el ejercicio 2023, ha sido la siguiente: remuneración fija: 12.578.280 euros; remuneración variable: 6.058.128 euros y el número de beneficiarios han sido 226, de los cuales 192 han recibido remuneración variable. Adicionalmente, la remuneración agregada de los 4 altos cargos y otros 15 miembros del colectivo identificado, cuya actuación haya tenido una incidencia material en el perfil de riesgo de la SGIIC y las IIC gestionadas (entendidos como los miembros del consejo de administración de BBVA AM y el personal de BBVA AM que, durante 2023, hayan tenido autoridad para dirigir o controlar las actividades de la SGIIC) ha sido de 726.845 euros de retribución fija y 425.073 euros de retribución variable para los primeros, y de 1.936.936 euros de retribución fija y 1.333.007 euros de retribución variable para el resto.

La política de remuneración de BBVA AM, disponible en www.bbvaassetmanagement.com, incluye información adicional.

12. Información sobre las operaciones de financiación de valores, reutilización de las garantías y swaps de rendimiento total (Reglamento UE 2015/2365)

No aplica